

Ch.8 財務報告

Financial Report

財務概況

壹、近五年度資產負債變化

本公司最近五年度資產負債表，重大變動項目說明如下：

一、流動資產

九十六年度因收購台灣固網股份有限公司，將債券型基金全數處分以支應收購價款，致流動資產減少。

二、基金及投資

九十六年度增資台信電訊股份有限公司以收購台灣固網股份有限公司及其子公司，致長期投資增加。然因子公司持有母公司股票轉列庫藏股，致投資金額較前一年度減少。另子公司泛亞電信股份有限公司於九十六年度為辦理現金減資退還股本，致投資金額減少。

三、固定資產

逐年下降主要係陸續淘汰部份已無經濟價值的2G電信設備。

四、其他資產

九十六年度將本公司敦化南路學府大樓出租，致出租資產增加。另固定資產報廢損失

產生所得稅暫時性差異，致遞延所得稅資產增加。

五、流動負債

九十六年度因收購台灣固網股份有限公司，向銀行短期融通，使流動負債增加。

六、長期負債

除因陸續償還銀行借款外，公司債到期清償及可轉債券持有人行使轉換權使得長期負債逐年顯著減少。

七、其他負債

九十六年度本公司以原持有台灣固網股份有限公司股份公開收購價格作價投資台信電訊股份有限公司，作價金額高於帳面價值部分產生遞延利益。

八、股東權益

公司債的陸續轉換致股本與資本公積增加，惟九十六年度經股東會決議減資，致股本大幅減少。由於提列特別盈餘公積，使分配後保留盈餘逐年增加。另子公司持有母公司股票轉列庫藏股，亦使股東權益減少。

最近五年度資產負債表

單位：新台幣仟元

項目	年度	最近五年度財務資料				
		92年	93年	94年	95年	96年
流動資產		26,069,897	21,449,832	25,779,977	26,112,730	11,831,063
基金及投資		26,768,421	23,737,612	21,091,320	21,620,736	15,276,374
固定資產		62,505,230	60,190,612	57,638,728	57,224,824	42,568,638
無形資產		10,281,784	10,281,583	9,720,218	9,036,696	8,249,458
其他資產		4,693,947	5,594,292	3,139,195	2,976,458	6,076,924
資產總額		130,319,279	121,253,931	117,369,438	116,971,444	84,002,457
流動負債	分配前	17,189,229	12,611,294	15,477,853	16,564,043	42,763,948
	分配後	28,692,202	25,185,664	28,766,184	29,919,728	(註1)
長期負債		43,808,584	27,486,226	14,584,125	10,291,046	7,551,665
其他負債		130,700	183,590	318,704	248,561	1,833,915
負債總額	分配前	61,128,513	40,281,110	30,380,682	27,103,650	52,149,528
	分配後	72,631,486	52,855,480	43,669,013	40,459,335	(註1)
股本		46,998,258	48,883,886	49,492,065	49,993,251	38,009,254
資本公積		3,366,010	7,258,873	7,905,337	8,748,571	8,785,159
保留盈餘	分配前	21,317,020	26,393,440	29,881,787	32,706,825	25,959,268
	分配後	9,814,047	13,819,070	16,593,456	19,351,140	(註1)
金融商品未實現損益		-	-	-	(147,423)	(64,043)
累積換算調整數		34,450	(1,631)	3,240	3,860	5,764
未認列為退休金 成本之淨損失		-	-	-	-	1,534
股東權益 總額	分配前	69,190,766	80,972,821	86,988,756	89,867,794	31,852,929
	分配後	57,687,793	68,398,451	73,700,425	76,512,109	(註1)

註1：上稱分配後數字，係依據次年度股東會決議之情形填列。九十六年度盈餘分配尚未經股東會決議通過。

註2：截至九十六年度財務資料均經會計師查核簽證。

貳、近五年度損益變化

本公司最近五年度損益表，重大變動項目說明如下：

一、營業外收入及利益

九十三年度因認列中華電信現金股利十二·五億及處分中華電信股票獲利十·四億；

九十五年度亦因處分中華電信股票致獲利二十一億，致該二年度營業外收益大幅增加。

二、營業外費用及損失

九十五及九十六年度因應電信設備升級，加速淘汰已無經濟價值之2G電信設備及網路整合等因素，增加認列報廢固定資產損失。

最近五年度簡明損益表

單位：新台幣仟元（每股盈餘單位：新台幣元）

項 目	年 度	最近五年度財務資料				
		92年	93年	94年	95年	96年
營業收入		44,995,790	44,786,009	47,408,572	47,891,289	51,284,856
營業毛利		27,140,642	26,514,232	28,056,234	27,464,393	28,914,695
營業損益		15,201,619	16,295,485	17,170,785	14,981,243	16,025,677
營業外收入及利益		2,194,575	5,680,226	3,839,134	6,355,984	4,538,500
營業外費用及損失		2,929,394	2,559,801	2,698,462	3,858,726	12,508,313
繼續營業部門 稅前損益		14,466,800	19,415,910	18,311,457	17,478,501	8,055,864
繼續營業部門 損益		13,344,447	16,658,456	16,236,698	16,170,706	6,612,997
停業部門損益		-	-	-	-	-
非常損益		-	-	-	-	-
會計原則變動 之累積影響數		-	-	-	35	-
本期損益		13,344,447	16,658,456	16,236,698	16,170,741	6,612,997
每股盈餘		2.91	3.55	3.31	3.28	1.68

註1：截至九十六年度財務資料均經會計師查核簽證。

最近五年度財務分析

分析項目(註2)		最近五年度財務分析					
		92年	93年	94年	95年	96年	
財務結構(%)	負債占資產比率	46.91	33.22	25.88	23.17	62.08	
	長期資金占固定資產比率	180.78	180.19	176.22	175.03	92.57	
償債能力%	流動比率	151.66	170.08	166.56	157.65	27.67	
	速動比率	147.86	166.55	163.49	154.05	26.17	
	利息保障倍數	1,013.37	1,866.23	3,181.80	4,294.22	2,157.80	
經營能力	應收款項週轉率(次)	7.57	7.43	7.77	7.37	7.75	
	平均收現日數	48.22	49.13	46.98	49.59	47.10	
	存貨週轉率(次)	-	-	-	2.53	2.02	
	應付款項週轉率(次)	12.16	12.81	13.57	14.03	14.75	
	平均銷貨日數	-	-	-	144.27	180.69	
	固定資產週轉率(次)	0.72	0.74	0.82	0.84	1.20	
	總資產週轉率(次)	0.33	0.37	0.40	0.41	0.61	
獲利能力	資產報酬率(%)	10.64	13.90	13.98	14.07	6.87	
	股東權益報酬率(%)	20.00	22.19	19.33	18.29	10.87	
	占實收資本比率(%)	營業利益	32.35	33.15	34.67	29.97	42.16
		稅前純益	30.78	39.49	36.98	34.96	21.19
	純益率(%)	29.66	37.20	34.25	33.77	12.89	
	每股盈餘(元)	2.91	3.55	3.31	3.28	1.68	
現金流量	現金流量比率(%)	155.00	179.26	174.16	69.93	79.87	
	現金流量允當比率(%)	107.95	132.52	162.30	126.44	148.13	
	現金再投資比率(%)	15.17	9.89	13.02	-	24.93	
槓桿度	營運槓桿度	1.48	1.42	1.43	1.64	1.70	
	財務槓桿度	1.12	1.07	1.04	1.03	1.03	
行業特殊比率	EBITDA(千元)	20,060,377	21,192,488	22,576,687	21,385,641	23,205,291	
	EBITDA MARGIN(%)	44.58	47.32	47.62	44.65	45.25	

(接下頁)

(承前頁)

分析項目(註2)	年度(註1)	最近五年度財務分析				
		92年	93年	94年	95年	96年
行業特殊比率	ARPU(元)	582	693	846	831	826
	MOU(千分鐘)	11,612,586	11,720,178	12,213,446	12,903,920	13,554,863

九十六年度因以下情形，致各相關比例產生較大變化

- 為收購台灣固網股份有限公司，出售債券型基金及向銀行短期融通，及台灣固網股份有限公司及其子公司持有本公司股份轉列庫藏股，致資產總額減少、流動負債增加，故負債占資產比率增加，流動比率、速動比率均減少。
- 大量報廢已無經濟價值的2G電信設備，使報廢損失增加、固定資產減少，致資產及股東權益報酬率、稅前利益占實收資本額比率、純益率、每股盈餘及利息保障倍數減少，固定資產週轉率增加。
- 減資120億，使營業利益佔實收資本比率增加。
- 減資及子公司持有母公司股票重分類為庫藏股，使股東權益減少，致長期資金佔固定資產比率減少。
- 綜上各原因，使總資產減少，致總資產週轉率及現金再投資比率增加。
- 因期末增加新款手機進貨及企業用戶手機市場尚持續開發，致存貨週轉率下降及平均銷貨日數增加。

註1：截至九十六年度財務資料均經會計師查核簽證。

註2：本表之計算公式如下：

1. 財務結構

- 負債占資產比率 = 負債總額 / 資產總額。
- 長期資金占固定資產比率 = (股東權益淨額 + 長期負債) / 固定資產淨額。

2. 償債能力

- 流動比率 = 流動資產 / 流動負債。
- 速動比率 = (流動資產 - 存貨 - 預付費用) / 流動負債。
- 利息保障倍數 = 所得稅及利息費用前純益 / 本期利息支出。

3. 經營能力

- 應收款項(包括應收帳款與因營業而產生之應收票據)週轉率 = 銷貨淨額 / 各期平均應收款項(包括應收帳款與因營業而產生之應收票據)餘額。
- 平均收現日數 = 365 / 應收款項週轉率。
- 存貨週轉率 = 銷貨成本 / 平均存貨額。
- 應付款項(包括應付帳款與因營業而產生之應付票據)週轉率 = 銷貨成本 / 各期平均應付款項(包括應付帳款與因營業而產生之應付票據)餘額。
- 平均銷貨日數 = 365 / 存貨週轉率。
- 固定資產週轉率 = 銷貨淨額 / 固定資產淨額。
- 總資產週轉率 = 銷貨淨額 / 資產總額。

4. 獲利能力

- 資產報酬率 = [稅後損益 + 利息費用 × (1 - 稅率)] / 平均資產總額。
- 股東權益報酬率 = 稅後損益 / 平均股東權益淨額。
- 純益率 = 稅後損益 / 銷貨淨額。
- 每股盈餘 = (稅後淨利 - 特別股利) / 加權平均已發行股數。

5. 現金流量

- 現金流量比率 = 營業活動淨現金流量 / 流動負債。
- 淨現金流量允當比率 = 最近五年度營業活動淨現金流量 / 最近五年度(資本支出 + 存貨增加額 + 現金股利)。
- 現金再投資比率 = (營業活動淨現金流量 - 現金股利) / (固定資產毛額 + 長期投資 + 其他資產 + 營運資金)。(營運資金為負值時以0計算)

6. 槓桿度：

- 營運槓桿度 = (營業收入淨額 - 變動營業成本及費用) / 營業利益。
- 財務槓桿度 = 營業利益 / (營業利益 - 利息費用)。

7. 行業特殊比率：

- EBITDA = 營業利益 + 折舊及攤銷費用
- EBITDA MARGIN = EBITDA / 營業收入淨額
- ARPU = 營業收入淨額 / 平均有效用戶數
- MOU = 發受話分鐘數

財務暨營運結果檢討

壹、財務概況

一、最近二年度資產、負債及股東權益發生

重大變動項目之主要原因：

(前後期變動達百分之十以上，且變動金額達新臺幣一千萬元者)

- (一) 流動資產減少及流動負債增加，主係本年度為收購台灣固網股份有限公司，處分債券型基金及向銀行短期融通所致。
- (二) 固定資產減少，主係本年度報廢已無經濟價值的2G電信設備。
- (三) 其他資產增加，主係本年度將敦化南路學府大樓出租，將固定資產轉列出租資產所致；另固定資產報廢損失產

生所得稅暫時性差異，致遞延所得稅資產增加。

- (四) 長期負債減少，主係本年度公司債陸續到期償還及可轉換公司債買回或轉換所致。
- (五) 股本減少，主係本年度減資120億所致。

二、最近二年度財務狀況變動影響：對財務狀況無重大影響。

三、未來因應計劃：不適用

貳、經營結果

一、最近二年度營業收入、營業純益及稅前

最近兩年對照之資產負債表

單位：新台幣仟元；%

項目	年度	96年度	95年度	差異	
				金額	%
流動資產		11,831,063	26,112,730	(14,281,667)	(54.69)
固定資產		42,568,638	57,224,824	(14,656,186)	(25.61)
其他資產		6,076,924	2,976,458	3,100,466	104.17
資產總額		84,002,457	116,971,444	(32,968,987)	(28.19)
流動負債		42,763,948	16,564,043	26,199,905	158.17
長期負債		7,551,665	10,291,046	(2,739,381)	(26.62)
負債總額		52,149,528	27,103,650	25,045,878	92.41
股本		38,009,254	49,993,251	(11,983,997)	(23.97)
資本公積		8,785,159	8,748,571	36,588	0.42
保留盈餘		25,959,268	32,706,825	(6,747,557)	(20.63)
股東權益總額		31,852,929	89,867,794	(58,014,865)	(64.56)

純益發生重大變動項目之主要原因：

- (一) 營業外收入及利益減少：主係去年度處份中華電信股票認列處分投資利益所致。
- (二) 營業外費用及損失增加：主係本年度因應電信設備升級及網路整合，致增加認列報廢固定資產損失。

二、預期銷售數量與其依據，對本公司未來財務業務之可能影響及因應計畫

九十七年在新申裝市場新行動產品服務之激勵下，預估各業者之新申裝策略將較去年更為積極，使九十七年全市場總量略高於九十六年。

在九十七年市場總量預期上升時，台灣大哥大除將較過去更重視實質用戶穩定度，以及爭取高貢獻用戶外，更將致力於開發更多滿足用戶需求之新行動商品服務，以提升九十七年新用戶目標數，穩固市場之佔有

率。同時，九十七年除延續爭取高貢獻與高穩定度之用戶策略外，更將秉持手機採購與品牌優勢，致力於用戶獲取成本效益之提升，以達成既定之營收利潤目標。

參、現金流量**一、最近年度現金流量變動之分析說明**

- (一) 營業活動：九十六年度營業活動現金流入較九十五年度增加，主係處分債券型基金所致。
- (二) 投資活動：九十六年度投資活動現金流入較九十五年度增加，主係增資台信電訊股份有限公司以收購台灣固網股份有限公司所致。
- (三) 融資活動：九十六年度融資活動現金流出較九十五年度減少，主係九十六年度為收購台灣固網股份有限公司向銀行短期融通所致。

最近兩年對照之損益表

單位：新台幣仟元；%

項目	年度	96年度	95年度	差異	
				金額	%
營業收入		51,284,856	47,891,289	3,393,567	7.09
營業成本		(22,370,161)	(20,426,896)	1,943,265	9.51
營業毛利		28,914,695	27,464,393	1,450,302	5.28
營業費用		(12,889,018)	(12,483,150)	405,868	3.25
營業純益		16,025,677	14,981,243	1,044,434	6.97
營業外收入及利益		4,538,500	6,355,984	(1,817,484)	(28.59)
營業外費用及損失		(12,508,313)	(3,858,726)	8,649,587	224.16
稅前純益		8,055,864	17,478,501	(9,422,637)	(53.91)
稅後純益		6,612,997	16,170,741	(9,557,744)	(59.11)

最近兩年度合併財務分析

分析項目	年度	最近兩年度財務分析		
		96年	95年	
財務結構 (%)	負債占資產比率	66.94	24.09	
	長期資金占固定資產比率	78.38	164.33	
償債能力%	流動比率	30.68	191.50	
	速動比率	28.93	187.99	
	利息保障倍數	1048.48	4580.67	
經營能力	應收款項週轉率(次)	8.23	7.48	
	平均收現日數	44.35	48.80	
	存貨週轉率(次)	2.23	2.72	
	應付款項週轉率(次)	11.92	13.39	
	平均銷貨日數	163.68	134.19	
	固定資產週轉率(次)	1.30	0.97	
	總資產週轉率(次)	0.67	0.50	
獲利能力	資產報酬率(%)	6.91	13.88	
	股東權益報酬率(%)	11.07	18.25	
	占實收資本 比率(%)	營業利益	56.08	38.67
		稅前純益	23.55	37.82
	純益率(%)	10.24	27.53	
每股盈餘(元)	1.68	3.28		
現金流量	現金流量比率(%)	70.80	75.16	
	現金流量允當比率(%)	173.78	139.76	
	現金再投資比率(%)	35.98	0.58	
槓桿度	營運槓桿度	1.74	1.60	
	財務槓桿度	1.05	1.02	

本年度因以下情形，致各相關比例產生較大變化

1. 為收購台灣固網股份有限公司，出售債券型基金及向銀行短期融通，及台灣固網股份有限公司及其子公司持有本公司股份轉列庫藏股，致資產總額減少、流動負債增加，故負債占資產比率增加，流動比率、速動比率均減少。
2. 大幅報廢已無經濟價值之2G電信設備，使報廢損失增加、固定資產減少，致資產及股東權益報酬率、稅前利益占實收資本額比率、純益率、每股盈餘及利息保障倍數減少，固定資產週轉率增加。
3. 進行減資120億，使營業利益佔實收資本比率增加。
4. 減資及子公司持有母公司股票重分類為庫藏股，使股東權益減少，致長期資金佔固定資產比率減少。
5. 大幅出售債券型基金，使營業活動之現金流入增加，致現金流量允當比率增加。
6. 綜上各原因，使總資產減少，致總資產週轉率及現金再投資比率增加。

最近兩年現金流量表

單位：新台幣仟元；%

項目	年度	96年度	95年度	差異	
				金額	%
營業活動之淨現金流入(出)		34,156,322	11,584,013	22,572,309	194.86
投資活動之淨現金流入(出)		(39,784,642)	6,082,255	(45,866,897)	(754.11)
融資活動之淨現金流入(出)		(110,704)	(18,561,809)	18,451,105	99.40
本年度現金增加(減少)		(5,739,024)	(895,541)	(4,843,483)	(540.84)

未來一年現金流動性分析表

單位：新台幣仟元

期初現金餘額	預計全年來自營業活動淨現金流量	預計全年現金流出量	預計現金剩餘(不足)數額	預計現金不足額之補救措施	
				投資計劃	融資計劃
2,463,439	22,849,799	22,906,095	2,407,143	-	-

二、流動性不足之改善計劃：不適用

三、未來一年現金流動性分析

- (一) 營業活動：預計九十七年度營業活動流入數較九十六年度減少，主係九十六年度處分債券型基金，除以上所述外，預計九十七年度來自營業活動之淨現金流量大致維持穩定。
- (二) 投資活動：主係支付工程建設產生之現金流出。
- (三) 融資活動：主係發放減資退回款、發放現金股利、及償還長期負債產生之現金流出。

四、預計現金不足額之補救措施及流動性分析：不適用。

肆、最近年度重大資本支出對財務業務之影響

由於本公司營運狀況良好，來自營業活動之現金流入穩定，近年重大資本支出之資金來源主要係以自有營運資金因應，故對本公司財務並無重大影響。

伍、轉投資

最近年度本公司轉投資政策、其獲利或虧損之主要原因、改善計畫及未來一年投資計畫：參見下表。

陸、財務週轉困難

公司及其關係企業最近年度及截至年報刊印日止，如有發生財務週轉困難情事，應列明其對本公司財務狀況之影響：無此情形。

單位：新台幣仟元

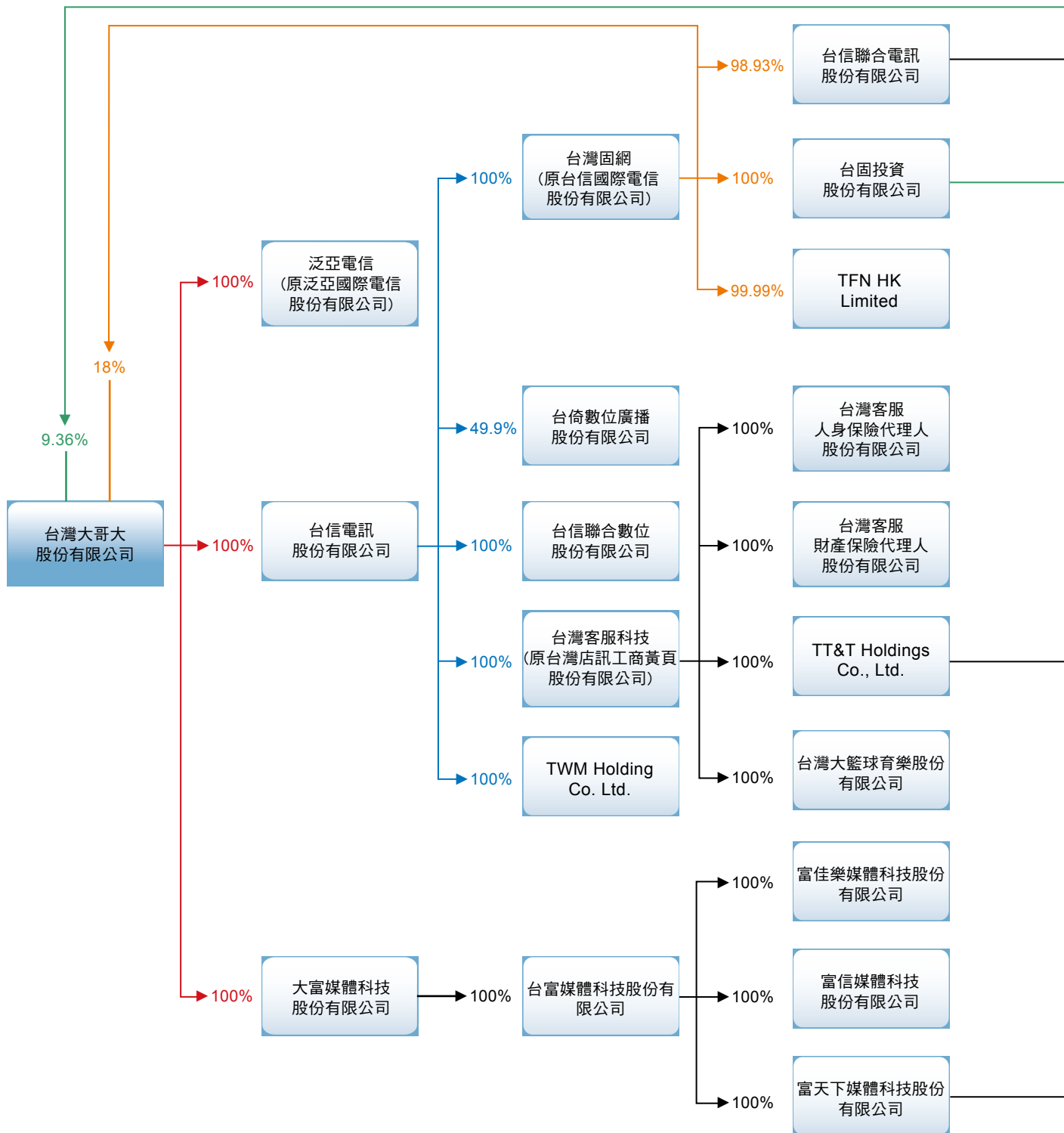
說明項目	金額(註)	政策	獲利或虧損之主要原因	改善計畫	未來其他投資計畫
台信電訊股份有限公司	39,958,330	間接轉投資台灣固網(原台信國際電信)股份有限公司以提供其併購原台灣固網之資金需求，並符合國家通訊傳播委員會及「固定通信業務管理規則」中，對於綜合網路業務最低資本額之要求。	被投資事業持續獲利因而增加投資利益	-	-

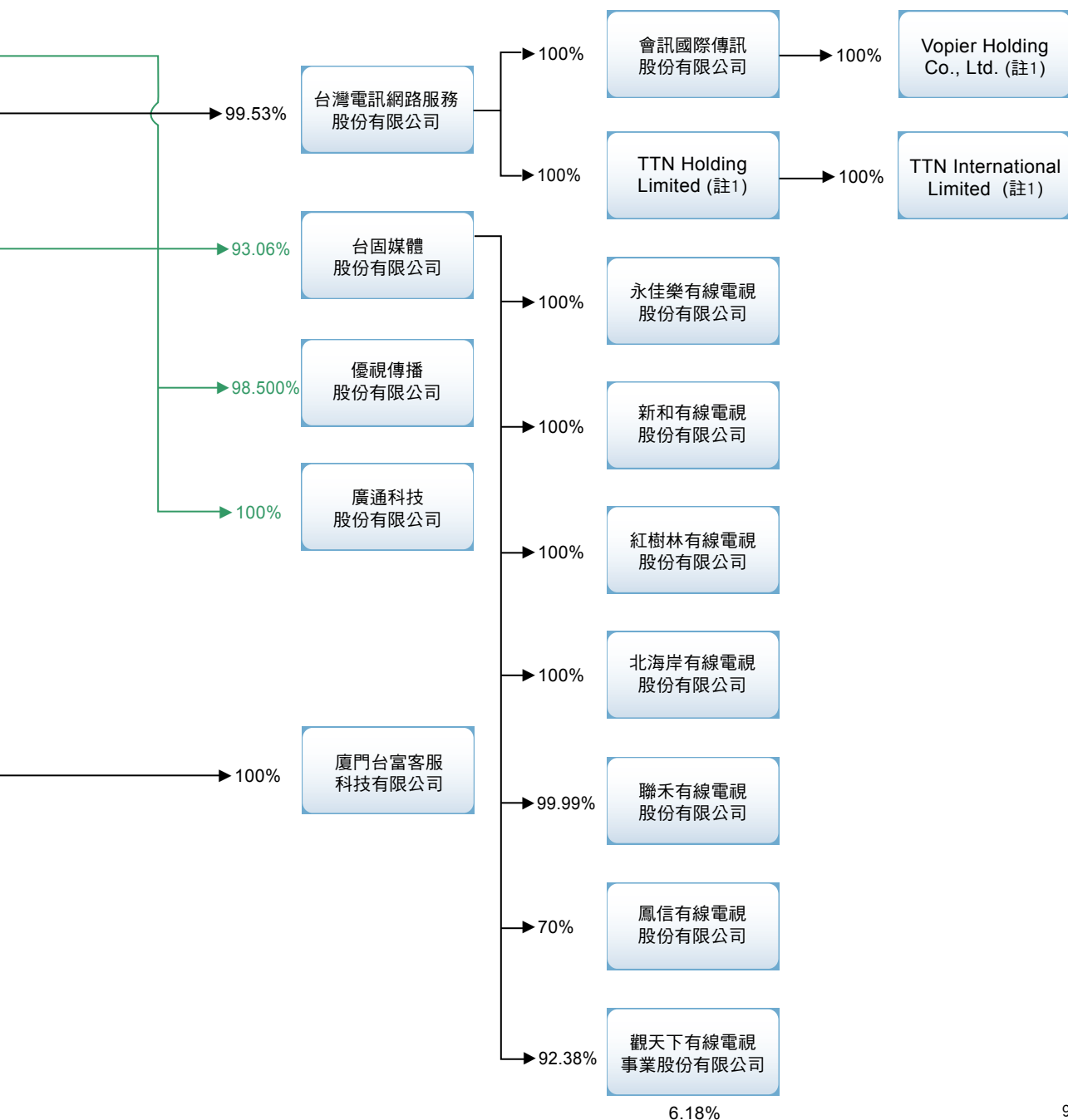
註：本年度投資金額超過實收資本額5%者。

關係企業相關資料

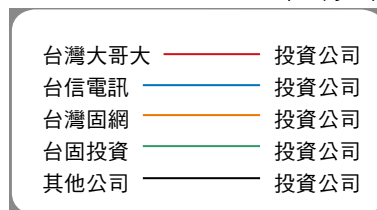
壹、關係企業合併營業報告書

一、關係企業組織圖





96年12月31日



註1：公司已設立，但尚未對其投入股本

二、各關係企業基本資料

單位：新台幣仟元/外幣仟元

企業名稱	設立日期	地 址	實收資本額	主要營業或生產項目
泛亞電信股份有限公司	95.02.08	台北市大安區基隆路二段172-1號13樓之1	9,000,000	經營行動電話業務等
台信電訊股份有限公司	94.09.20	台北市大安區基隆路二段172-1號13樓之1	3,649,583	安裝設備及資訊服務
台倚數位廣播股份有限公司	95.01.03	台北市大安區基隆路二段172-1號13樓之1	50,000	廣播業、電信業務門號代辦等
TWM Holding Co. Ltd.	95.06.09	c/o ARIAS, FABREGA & FABREGA TRUST CO. BVI LIMITED, 325 Waterfront Drive, Road Town, Tortola, British Virgin Islands	USD 1(元) (註)	一般投資業
台信聯合數位股份有限公司	96.06.06	台北市大安區基隆路二段172-1號13樓之1	12,000	安裝設備及資訊服務
台灣客服科技股份有限公司	90.09.05	台北市大安區基隆路二段172-1號15樓之1	300,000	電子資訊資料服務業
台灣客服人身保險代理人股份有限公司	93.12.16	台北市大安區基隆路二段172-1號15樓之1	3,000	保險代理
台灣客服財產保險代理人股份有限公司	94.03.22	台北市大安區基隆路二段172-1號15樓之1	3,000	保險代理
台灣大籃球育樂股份有限公司	96.09.07	台北市大安區基隆路二段172-1號15樓之1	20,000	籃球運動之管理及相關業務
TT&T Holdings Co., Ltd.	93.10.08	TrustNet Chambers, P.O. Box 1225, Apia, Samoa.	USD 1,300 (註)	一般投資業
廈門台富客服科技有限公司	94.04.05	福建省廈門市火炬高新區軟件園綜合樓2號3F-B室	USD 1,300 (註)	系統集成、客戶關係管理應用系統和資訊管理系統開發、安裝、維護、技術支援、人員培訓及相關資訊諮詢服務
台灣固網股份有限公司	96.01.30	台北市大安區基隆路二段172-1號13樓之1	40,000,000	固定網路業務
台信聯合電訊股份有限公司	96.4.14	台北市大安區基隆路二段172-1號13樓之1	12,028	安裝設備及資訊服務
台灣電訊網路服務股份有限公司	78.11.01	台北市信義區松仁路91號1樓	1,087,000	經營電信業務等
會訊國際傳訊股份有限公司	90.06.08	台北市信義區松仁路91號1樓	120,000	國際語音轉售服務及國際預付卡
台固投資股份有限公司	90.12.20	台北市大安區敦化南路二段206號8樓	20,619,388	一般投資業
廣通科技股份有限公司	84.12.04	台北市大同區鄭州路139號7樓	24,000	電信增值網路業務、電腦設備安裝業、資料處理服務業
優視傳播股份有限公司	94.10.17	台北市大安區敦化南路二段206號9樓	600,000	傳播業
TFN HK LIMITED	92.05.14	Unit 507, 5/F., Tower 1, Silvercord, 30 Canton Road, Tsimshatsui, Kowloon, Hong Kong	HKD 1,300 (註)	經營電信業務
台固媒體股份有限公司	94.01.21	台北市大安區敦化南路二段206號6樓	2,305,263	第二類電信事業

註：96.12.31美元匯率32.499、港幣匯率4.166

(接下頁)

(承前頁)

單位：新台幣仟元／外幣仟元

企業名稱	設立日期	地 址	實收資本額	主要營業或生產項目
永佳樂有線電視股份有限公司	83.09.26	台北縣新莊市福營里中正路651-5號10樓	339,400	有線電視系統經營
新和有線電視股份有限公司	85.09.25	台北縣新莊市中正路651之8號6樓	200,000	有線電視系統經營
紅樹林有線電視股份有限公司	85.01.23	台北縣淡水鎮中正東路一段3巷33號5樓	211,600	有線電視系統經營
北海岸有線電視股份有限公司	85.09.06	台北縣金山鄉美田村中山路389巷2號1樓	211,600	有線電視系統經營
鳳信有線電視股份有限公司	85.08.22	高雄縣大寮鄉鳳屏一路312號	680,902	有線電視系統經營
觀天下有線電視事業股份有限公司	84.11.25	台北縣汐止市大同路二段206號	560,000	有線電視系統經營
聯禾有線電視股份有限公司	94.02.04	宜蘭縣宜蘭市東港路校舍巷28-23號	1,704,633	有線電視系統經營
大富媒體科技股份有限公司	96.08.07	台北市大安區基隆路二段172-1號13樓之1	87,000	一般投資業
台富媒體科技股份有限公司	96.10.15	台北市大安區基隆路二段172-1號13樓之1	85,000	一般投資業
富天下媒體科技股份有限公司	96.10.23	台北縣汐止市大同路二段206號1樓	84,000	一般投資業
富佳樂媒體科技股份有限公司	96.11.20	台北市大安區基隆路二段172-1號13樓之1	1,171,000	一般投資業
富信媒體科技股份有限公司	96.11.20	台北市大安區基隆路二段172-1號13樓之1	1,000	一般投資業

註：96.12.31美元匯率32.499、港幣匯率4.166

三、推定為有控制與從屬關係者其相同股東資

料：無

主係從事安裝設備及資訊服務等業務。

四、整體關係企業經營業務所涵蓋行業，並說明往來分工情形

- (一) 泛亞電信(股)公司：主係經營行動電話業務等，各公司間互相提供網路互連及跨網漫遊服務等。
- (二) 台信電訊(股)公司、台信聯合數位(股)公司及台信聯合電訊(股)公司：

- (三) 台倚數位廣播(股)公司：主係從事廣播業、電信業務門號代辦等業務。
- (四) TWM Holding Co. Ltd.、台固投資(股)公司、大富媒體科技(股)公司、台富媒體科技(股)公司、富天下媒體科技(股)公司、富佳樂媒體科技(股)公司及富信媒體科技(股)公司：主係投資公司。

- (五) TT&T Holdings Co., Ltd：主係控股公司。
- (六) 台灣客服科技(股)公司及廈門台富客服科技有限公司：主係經營資料處理服務、電子資訊供應服務、一般廣告服務及呼叫中心業務等。
- (七) 台灣客服人身保險代理人(股)公司及台灣客服財產保險代理人(股)公司：主係經營保險代理人業務。
- (八) 台灣大籃球(股)公司：主係籃球運動之管理及相關業務。
- (九) 台灣固網(股)公司：主係經營固定網路業務。
- (十) 台灣電訊網路服務(股)公司：主係經營企業數據網路、系統整合、電子商務及網際網路連線等業務。
- (十一) TFN HK LIMITED：主係經營電信業務。
- (十二) 會訊國際傳訊(股)公司：主係國際語音轉售服務及國際預付卡等業務。
- (十三) 廣通科技(股)公司：主係經營電信增值網路系統業務、電腦設備安裝業及資料處理服務等業務。
- (十四) 優視傳播(股)公司：主係經營衛星廣播電視節目供應等業務。
- (十五) 台固媒體(股)公司：第二類電信事業。
- (十六) 永佳樂有線電視(股)公司、新和有線電視(股)公司、紅樹林有線電視(股)公司、北海岸有線電視(股)公司、鳳信有線電視(股)公司、觀天下有線電視事業(股)公司及聯禾有線電視(股)公司：主係有線電視系統經營業務。

五、各關係企業董事、監察人及總經理資料

單位：新台幣或外幣元；股：%

企業名稱	職稱	姓名或代表人	持有股份	
			股數(註2)	持股比例(出資比例)
泛亞電信股份有限公司	董事長	台灣大哥大 代表人：蔡明興	900,000,000	100.00%
	副董事長	台灣大哥大 代表人：蔡明忠	900,000,000	100.00%
	董事	台灣大哥大 代表人：張孝威	900,000,000	100.00%
	監察人	台灣大哥大 代表人：俞若奚	900,000,000	100.00%
	總經理	張孝威	-	-
台信電訊股份有限公司	董事長	台灣大哥大 代表人：蔡明興	364,958,330	100.00%
	董事	台灣大哥大 代表人：蔡明忠	364,958,330	100.00%
	董事	台灣大哥大 代表人：張孝威	364,958,330	100.00%
	董事	台灣大哥大 代表人：許婉美	364,958,330	100.00%
	董事	台灣大哥大 代表人：廖思清	364,958,330	100.00%
	監察人	台灣大哥大 代表人：俞若奚	364,958,330	100.00%
	總經理	張孝威	-	-

(接下頁)

(承前頁)

單位：新台幣或外幣元；股：%

企業名稱	職稱	姓名或代表人	持有股份	
			股數(註2)	持股比例 (出資比例)
台倚數位廣播股份有限公司	董事長	台信電訊 代表人：張孝威	2,495,000	49.90%
	董事	台信電訊 代表人：谷元宏	2,495,000	49.90%
	董事	普天投資 代表人：黃杉榕	2,000,000	40.00%
	董事	普天投資 代表人：賴政昌	2,000,000	40.00%
	董事	竹科廣播 代表人：姜雪影	255,000	5.10%
	監察人	台信電訊 代表人：俞若奚	2,495,000	49.90%
	監察人	台北之音廣播 代表人：梁序倫	250,000	5.00%
	總經理	黃杉榕	-	-
TWM Holding Co. Ltd.	董事	台信電訊 代表人：張孝威	1	100.00%
	總經理	(註1)	-	-
台信聯合數位股份有限公司	董事長	台信電訊 代表人：蔡明興	1,200,000	100.00%
	董事	台信電訊 代表人：蔡明忠	1,200,000	100.00%
	董事	台信電訊 代表人：張孝威	1,200,000	100.00%
	監察人	台信電訊 代表人：俞若奚	1,200,000	100.00%
	總經理	張孝威	-	-
台灣客服科技股份有限公司	董事長	台信電訊 代表人：張孝威	30,000,000	100.00%
	董事	台信電訊 代表人：蔡明興	30,000,000	100.00%
	董事	台信電訊 代表人：許婉美	30,000,000	100.00%
	董事	台信電訊 代表人：洪昌哲	30,000,000	100.00%
	董事	台信電訊 代表人：賴弦五	30,000,000	100.00%
	監察人	台信電訊 代表人：俞若奚	30,000,000	100.00%
	總經理	洪昌哲	-	-
台灣客服人身保險代理人股份有限公司	董事長	台灣客服 代表人：許婉美	300,000	100.00%
	董事	台灣客服 代表人：張孝威	300,000	100.00%
	董事	台灣客服 代表人：洪昌哲	300,000	100.00%
	監察人	台灣客服 代表人：俞若奚	300,000	100.00%
	總經理	洪昌哲	-	-
台灣客服財產保險代理人股份有限公司	董事長	台灣客服 代表人：許婉美	300,000	100.00%
	董事	台灣客服 代表人：張孝威	300,000	100.00%
	董事	台灣客服 代表人：邱登崧	300,000	100.00%
	監察人	台灣客服 代表人：俞若奚	300,000	100.00%
	總經理	邱登崧	-	-
台灣大籃球育樂股份有限公司	董事長	台灣客服 代表人：蔡明興	20,000,000	100.00%
	董事	台灣客服 代表人：張孝威	20,000,000	100.00%
	董事	台灣客服 代表人：賴弦五	20,000,000	100.00%
	董事	台灣客服 代表人：陳麗琴	20,000,000	100.00%

(接下頁)

(承前頁)

單位：新台幣或外幣元；股：%

企業名稱	職稱	姓名或代表人	持有股份	
			股數(註2)	持股比例 (出資比例)
台灣大籃球育樂股份有限公司	董事	台灣客服 代表人：阮淑祥	20,000,000	100.00%
	監察人	台灣客服 代表人：曹先進	20,000,000	100.00%
	總經理	蔡明興	-	-
TT&T Holdings Co., Ltd.	董事	台灣客服 代表人：洪昌哲	1,300,000	100.00%
	總經理	(註1)	-	-
廈門台富客服科技有限公司	董事長	TT&T Holdings 代表人：洪昌哲	USD 1,300,000	100.00%
	董事	TT&T Holdings 代表人：張孝威	USD 1,300,000	100.00%
	董事	TT&T Holdings 代表人：許婉美	USD 1,300,000	100.00%
	總經理	(註1)	-	-
台灣固網股份有限公司	董事長	台信電訊 代表人：張孝威	4,000,000,000	100.00%
	董事	台信電訊 代表人：蔡明忠	4,000,000,000	100.00%
	董事	台信電訊 代表人：蔡明興	4,000,000,000	100.00%
	董事	台信電訊 代表人：許婉美	4,000,000,000	100.00%
	董事	台信電訊 代表人：廖思清	4,000,000,000	100.00%
	監察人	台信電訊 代表人：朱黃傑	4,000,000,000	100.00%
	總經理	張孝威	-	-
台信聯合電訊股份有限公司	董事長	台灣固網 代表人：張孝威	1,190,000	98.93%
	董事	台灣固網 代表人：蔡明忠	1,190,000	98.93%
	董事	台灣固網 代表人：蔡明興	1,190,000	98.93%
	董事	台灣固網 代表人：許婉美	1,190,000	98.93%
	董事	台灣固網 代表人：廖思清	1,190,000	98.93%
	監察人	台灣固網 代表人：朱黃傑	1,190,000	98.93%
	總經理	張孝威	-	-
台灣電訊網路服務股份有限公司	董事長	台信聯合電訊 代表人：張孝威	108,197,486	99.53%
	副董事長	台信聯合電訊 代表人：周鐘麒	108,197,486	99.53%
	董事	台信聯合電訊 代表人：蔡明忠	108,197,486	99.53%
	董事	台信聯合電訊 代表人：蔡明興	108,197,486	99.53%
	董事	台信聯合電訊 代表人：賴弦五	108,197,486	99.53%
	監察人	台信聯合電訊 代表人：廖思清	108,197,486	99.53%
	代理總經理	林經堯	-	-
會訊國際傳訊股份有限公司	董事長	台灣電訊網路 代表人：許婉美	12,000,000	100.00%
	董事	台灣電訊網路 代表人：張孝威	12,000,000	100.00%
	董事	台灣電訊網路 代表人：馬嘉麗	12,000,000	100.00%
	監察人	台灣電訊網路 代表人：林經堯	12,000,000	100.00%
	總經理	林經堯	-	-

(接下頁)

(承前頁)

單位：新台幣或外幣元；股：%

企業名稱	職稱	姓名或代表人	持有股份	
			股數(註2)	持股比例 (出資比例)
台固投資 股份有限公司	董事長	台灣固網 代表人：蔡明興	2,061,938,837	100.00%
	董事	台灣固網 代表人：蔡明忠	2,061,938,837	100.00%
	董事	台灣固網 代表人：張孝威	2,061,938,837	100.00%
	監察人	台灣固網 代表人：許婉美	2,061,938,837	100.00%
	總經理	張孝威	-	-
優視傳播 股份有限公司	董事長	台固投資 代表人：許婉美	59,100,000	98.50%
	董事	台固投資 代表人：蔡明忠	59,100,000	98.50%
	董事	台固投資 代表人：蔡明興	59,100,000	98.50%
	董事	台固投資 代表人：曹文麟	59,100,000	98.50%
	董事	富邦金創 代表人：林福星	900,000	1.50%
	監察人	台固投資 代表人：張瑞玲	59,100,000	98.50%
	監察人	富邦金創 代表人：龔天行	900,000	1.50%
總經理	林啟峰	-	-	
TFN HK LIMITED	董事	台灣固網 代表人：俞若奚	1,299,999	99.99%
	董事	廖思清	-	-
	總經理	(註1)	-	-
台固媒體 股份有限公司	董事長	台固投資 代表人：蔡明興	214,517,520	93.06%
	董事	台固投資 代表人：蔡明忠	214,517,520	93.06%
	董事	台固投資 代表人：許婉美	214,517,520	93.06%
	監察人	台固投資 代表人：俞若奚	214,517,520	93.06%
	總經理	鄭俊卿	-	-
廣通科技 股份有限公司	董事長	台固投資 代表人：許婉美	2,400,000	100.00%
	董事	台固投資 代表人：曹文麟	2,400,000	100.00%
	董事	台固投資 代表人：謝明益	2,400,000	100.00%
	監察人	台固投資 代表人：俞若奚	2,400,000	100.00%
	總經理	曹文麟	-	-
永佳樂有線電視 股份有限公司	董事長	台固媒體 代表人：周鐘麒	33,940,000	100.00%
	董事	台固媒體 代表人：許婉美	33,940,000	100.00%
	董事	台固媒體 代表人：盧榮輝	33,940,000	100.00%
	董事	台固媒體 代表人：張瑞玲	33,940,000	100.00%
	董事	台固媒體 代表人：邱登崧	33,940,000	100.00%
	監察人	台固媒體 代表人：廖思清	33,940,000	100.00%
	監察人	台固媒體 代表人：黃雅惠	33,940,000	100.00%
	總經理	邱登崧	-	-
新和有線電視 股份有限公司	董事長	大侖有限公司 代表人：郭朝男	13,970,000	69.85%
	董事	大侖有限公司 代表人：簡增燦	13,970,000	69.85%
	董事	大侖有限公司 代表人：柳逸義	13,970,000	69.85%
	董事	大侖有限公司 代表人：黃茂德	13,970,000	69.85%

(承前頁)

單位：新台幣或外幣元；股：%

企業名稱	職 稱	姓名或代表人	持有股份	
			股數(註2)	持股比例 (出資比例)
新和有線電視 股份有限公司	董事	大侖有限公司 代表人：王秀蘭	13,970,000	69.85%
	監察人	台固媒體 代表人：曹文麟	6,030,000	30.15%
	監察人	台固媒體 代表人：高蘇源	6,030,000	30.15%
	總經理	賴偉文	-	-
紅樹林有線電視 股份有限公司	董事長	大侖有限公司 代表人：郭朝男	14,912,000	70.47%
	董事	大侖有限公司 代表人：簡增燦	14,912,000	70.47%
	董事	大侖有限公司 代表人：柳逸義	14,912,000	70.47%
	董事	大侖有限公司 代表人：黃茂德	14,912,000	70.47%
	董事	大侖有限公司 代表人：王秀蘭	14,912,000	70.47%
	監察人	台固媒體 代表人：曹文麟	6,248,000	29.53%
	監察人	台固媒體 代表人：高蘇源	6,248,000	29.53%
	總經理	王俊森	-	-
北海岸有線電視 股份有限公司	董事長	台固媒體 代表人：周鐘麒	21,160,000	100.00%
	董事	台固媒體 代表人：許婉美	21,160,000	100.00%
	董事	台固媒體 代表人：盧榮輝	21,160,000	100.00%
	董事	台固媒體 代表人：張瑞玲	21,160,000	100.00%
	董事	台固媒體 代表人：陳文斌	21,160,000	100.00%
	監察人	台固媒體 代表人：廖思清	21,160,000	100.00%
	監察人	台固媒體 代表人：黃雅惠	21,160,000	100.00%
	總經理	陳文斌	-	-
鳳信有線電視 股份有限公司	董事長	台固媒體 代表人：周鐘麒	47,663,139	70.00%
	董事	台固媒體 代表人：柳逸義	47,663,139	70.00%
	董事	台固媒體 代表人：簡增燦	47,663,139	70.00%
	董事	台固媒體 代表人：林振盧	47,663,139	70.00%
	董事	中國人壽保險 代表人：王琦	4,766,314	7.00%
	監察人	台固媒體 代表人：廖思清	47,663,139	70.00%
	監察人	台固媒體 代表人：黃雅惠	47,663,139	70.00%
	總經理	林振盧	-	-
觀天下有線電視事業 股份有限公司	董事長	台固媒體 代表人：周鐘麒	51,733,200	92.38%
	董事	台固媒體 代表人：張瑞玲	51,733,200	92.38%
	董事	台固媒體 代表人：柳逸義	51,733,200	92.38%
	董事	台固媒體 代表人：盧榮輝	51,733,200	92.38%
	董事	台固媒體 代表人：林渭川	51,733,200	92.38%
	監察人	台固媒體 代表人：廖思清	51,733,200	92.38%
	監察人	台固媒體 代表人：黃雅惠	51,733,200	92.38%
	總經理	林渭川	-	-

(接下頁)

(承前頁)

單位：新台幣或外幣元；股：%

企業名稱	職稱	姓名或代表人	持有股份	
			股數(註2)	持股比例 (出資比例)
聯禾有線電視股份有限公司	董事長	台固媒體 代表人：周鍾麒	170,441,326	99.99%
	董事	台固媒體 代表人：柳逸義	170,441,326	99.99%
	董事	台固媒體 代表人：盧榮輝	170,441,326	99.99%
	董事	台固媒體 代表人：簡增燦	170,441,326	99.99%
	董事	台固媒體 代表人：李光漢	170,441,326	99.99%
	監察人	台固媒體 代表人：廖思清	170,441,326	99.99%
	監察人	台固媒體 代表人：黃雅惠	170,441,326	99.99%
	總經理	李光漢	-	-
大富媒體科技股份有限公司	董事長	台灣大哥大 代表人：蔡明興	8,700,000	100.00%
	董事	台灣大哥大 代表人：蔡明忠	8,700,000	100.00%
	董事	台灣大哥大 代表人：張孝威	8,700,000	100.00%
	董事	台灣大哥大 代表人：許婉美	8,700,000	100.00%
	董事	台灣大哥大 代表人：周鍾麒	8,700,000	100.00%
	監察人	台灣大哥大 代表人：黃雅惠	8,700,000	100.00%
	總經理	張孝威	-	-
台富媒體科技股份有限公司	董事長	大富媒體科技 代表人：蔡明興	8,500,000	100.00%
	董事	大富媒體科技 代表人：蔡明忠	8,500,000	100.00%
	董事	大富媒體科技 代表人：張孝威	8,500,000	100.00%
	董事	大富媒體科技 代表人：許婉美	8,500,000	100.00%
	董事	大富媒體科技 代表人：周鍾麒	8,500,000	100.00%
	監察人	大富媒體科技 代表人：黃雅惠	8,500,000	100.00%
	總經理	張孝威	-	-
富天下媒體科技股份有限公司	董事長	台富媒體科技 代表人：張孝威	8,400,000	100.00%
	董事	台富媒體科技 代表人：張瑞玲	8,400,000	100.00%
	董事	台富媒體科技 代表人：柳逸義	8,400,000	100.00%
	董事	台富媒體科技 代表人：盧榮輝	8,400,000	100.00%
	董事	台富媒體科技 代表人：林渭川	8,400,000	100.00%
	監察人	台富媒體科技 代表人：廖思清	8,400,000	100.00%
	監察人	台富媒體科技 代表人：黃雅惠	8,400,000	100.00%
	總經理	林渭川	-	-
富佳樂媒體科技股份有限公司	董事長	台富媒體科技 代表人：張孝威	117,100,000	100.00%
	董事	台富媒體科技 代表人：張瑞玲	117,100,000	100.00%
	董事	台富媒體科技 代表人：許婉美	117,100,000	100.00%
	董事	台富媒體科技 代表人：盧榮輝	117,100,000	100.00%
	董事	台富媒體科技 代表人：邱登崧	117,100,000	100.00%
	監察人	台富媒體科技 代表人：廖思清	117,100,000	100.00%
	監察人	台富媒體科技 代表人：黃雅惠	117,100,000	100.00%
	總經理	邱登崧	-	-

(承前頁)

單位：新台幣或外幣元；股：%

企業名稱	職 稱	姓名或代表人	持有股份	
			股數(註2)	持股比例(出資比例)
富信媒體科技 股份有限公司	董事長	台富媒體科技 代表人：張孝威	100,000	100.00%
	董事	台富媒體科技 代表人：簡增燦	100,000	100.00%
	董事	台富媒體科技 代表人：林振盧	100,000	100.00%
	監察人	台富媒體科技 代表人：黃雅惠	100,000	100.00%
	總經理	林振盧	-	-

註1：無總經理一職。

註2：除廈門台富客服科技有限公司係以出資額(元)表示外，餘皆為股數。

六、各關係企業營運概況

單位：新台幣仟元

企業名稱	資本額	資產總值	負債總額	淨 值	營業收入	營業利益	本期損益 (稅後)	每股盈餘 (元)(稅後)
泛亞電信 股份有限公司	9,000,000	12,510,875	1,180,209	11,330,666	6,039,709	2,217,323	1,838,396	1.92
台信電訊 股份有限公司	3,649,583	57,913,360	915,323	56,998,037	-	(4,200)	1,768,315	5.2
台倚數位廣播 股份有限公司	50,000	47,318	210	47,108	-	(2,403)	(1,810)	(0.36)
TWM Holding Co. Ltd.	0.032	248,716	99	248,617	-	(2,841)	2,115	2,115,277
台信聯合數位 股份有限公司	12,000	11,232	60	11,172	-	(901)	(828)	(0.08)
台灣客服科技 股份有限公司	300,000	545,621	295,635	249,986	925,311	110,944	106,713	2.29
台灣服務人身保險 代理人股份有限公司	3,000	3,009	-	3,009	-	(35)	(4)	-
台灣服務財產保險 代理人股份有限公司	3,000	2,672	-	2,672	-	(34)	(31)	(0.01)
台灣大籃球育樂 股份有限公司	20,000	30,163	10,117	20,046	15,605	49	46	0.02
TT&T Holdings Co., Ltd.	42,249	49,365	6,594	42,771	10,682	486	(1,426)	(1.10)
廈門台富客服科技 有限公司	42,249	52,027	9,377	42,650	55,176	2,495	(1,393)	不適用
台灣固網股份有限公 司	40,000,000	70,791,675	17,651,655	53,140,020	54,531	(16,218)	809,140	0.51
台信聯合電訊 股份有限公司	12,028	1,524,978	1,051	1,523,927	-	(1,428)	(3,677)	(0.58)
台灣電訊網路服務 股份有限公司	1,087,000	1,193,621	251,556	942,065	1,051,731	25,288	(6,077)	(0.06)
會訊國際傳訊 股份有限公司	120,000	12,527	80	12,447	-	(1,179)	(706)	(0.06)
台固投資股份有限公 司	20,619,388	30,248,113	3,024,553	27,223,560	1,230,215	1,106,639	1,093,693	0.55

(接下頁)

(承前頁)

單位：新台幣仟元

企業名稱	資本額	資產總值	負債總額	淨 值	營業收入	營業利益	本期損益 (稅後)	每股盈餘 (元)(稅後)
廣通科技 股份有限公司	24,000	40,050	14,766	25,284	41,309	(1,936)	1,022	0.26
優視傳播 股份有限公司	600,000	320,663	64,683	255,980	120,783	(121,127)	(142,674)	(2.48)
TFN HK LIMITED	5,416	3,967	892	3,075	2,890	(583)	(489)	(0.38)
台固媒體 股份有限公司	2,305,263	12,336,955	9,167,460	3,169,495	1,451,146	475,984	751,015	3.26
永佳樂有線電視 股份有限公司	339,400	830,505	276,049	554,456	833,272	217,424	161,612	4.76
新和有線電視 股份有限公司	200,000	300,327	57,535	242,792	176,871	41,571	36,609	1.83
紅樹林有線電視 股份有限公司	211,600	362,283	106,878	255,405	230,609	61,939	30,321	1.43
北海岸有線電視 股份有限公司	211,600	257,258	30,453	226,805	120,693	1,144	2,416	0.11
鳳信有線電視 股份有限公司	680,902	1,160,865	223,689	937,176	1,093,066	273,215	195,131	2.87
觀天下有線電視事業 股份有限公司	560,000	820,377	161,457	658,920	458,455	104,923	87,701	1.57
聯禾有線電視 股份有限公司	1,704,633	2,019,864	209,400	1,810,464	595,610	140,905	106,163	0.62
大富媒體科技 股份有限公司	87,000	82,769	54	82,715	-	(162)	(4,285)	(0.96)
台富媒體科技 股份有限公司	85,000	2,090,329	2,009,453	80,876	-	(159)	(4,124)	(0.49)
富天下媒體科技 股份有限公司	84,000	85,173	198	84,975	-	(184)	975	0.12
富佳樂媒體科技 股份有限公司	1,171,000	2,001,428	217	2,001,211	-	(510)	(489)	(0.01)
富信媒體科技 股份有限公司	1,000	1,000	100	900	-	(100)	(100)	(1.00)

貳、關係企業合併財務報表

關係企業合併財務報表：與九十六年度台灣大哥大母子公司合併財務報表應納入編製之合併個體相同，故未另行編製，請參閱合併財務報表。

參、關係企業報告書：不適用

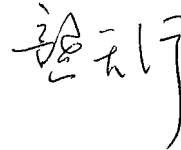
監察人審查報告書

茲准 董事會造送本公司九十六年度營業報告書、財務報表及盈餘分配表等表冊，其中財務報表業經董事會委託勤業眾信會計師事務所范有偉會計師及郭俐雯會計師查核竣事提出查核報告。上開董事會造送之各項表冊，經本監察人審查認為尚無不符，爰依公司法第二一九條之規定報請 鑑核。

此 上

本公司九十七年股東常會

監 察 人：



福記投資股份有限公司

龔天行

中 華 民 國 九 十 七 年 二 月 九 日

九十六年度台灣大哥大財務報告

會計師查核報告

台灣大哥大股份有限公司 公鑒：

台灣大哥大股份有限公司民國九十六年及九十五年十二月三十一日之資產負債表，暨民國九十六年及九十五年一月一日至十二月三十一日之損益表、股東權益變動表及現金流量表，業經本會計師查核竣事。上開財務報表之編製係管理階層之責任，本會計師之責任則為根據查核結果對上開財務報表表示意見。

本會計師係依照會計師查核簽證財務報表規則及一般公認審計準則規劃並執行查核工作，以合理確信財務報表有無重大不實表達。此項查核工作包括以抽查方式獲取財務報表所列金額及所揭露事項之查核證據、評估管理階層編製財務報表所採用之會計原則及所作之重大會計估計，暨評估財務報表整體之表達。本會計師相信此項查核工作可對所表示之意見提供合理之依據。

依本會計師之意見，第一段所述財務報表在所有重大方面係依照證券發行人財務報告編製準則、商業會計法及商業會計處理準則中與財務會計準則相關之規定暨一般公認會計原則編製，足以允當表達台灣大哥大股份有限公司民國九十六年及九十五年十二月三十一日之財務狀況，暨民國九十六年及九十五年一月一日至十二月三十一日之經營成果與現金流量。

如財務報表附註八所述，為結合電信及媒體事業，以成為更具競爭力及差異化優勢之領導業者，並跨足利佳之多媒體業務領域，創造成長動能，台灣大哥大股份有限公司之孫公司新台灣固網股份有限公司（原

台信國際電信股份有限公司)於九十六年三月一日及四月二十六日經董事會決議以每股 8.3 元公開收購及持續買進原台灣固網股份有限公司(舊台灣固網公司)股票，其後並於九十六年十二月二十八日以每股 8.3 元為對價吸收合併舊台灣固網公司。

如財務報表附註三所述，台灣大哥大股份有限公司自民國九十五年一月一日起，採用新發布之財務會計準則公報第三十四號「金融商品之會計處理準則」及第三十六號「金融商品之表達與揭露」，以及其他相關公報配合新修訂之條文。

台灣大哥大股份有限公司已編製民國九十六年及九十五年度之合併財務報表，並經本會計師出具修正式無保留意見之查核報告在案，備供參考。

勤業眾信會計師事務所

會計師 范 有 偉 會 計 師 郭 俐 雯



范有偉

郭俐雯

財政部證券暨期貨管理委員會核准文號
台財證六字第 0920123784 號

財政部證券暨期貨管理委員會核准文號
台財證六字第 0920123784 號

中 華 民 國 九 十 七 年 一 月 十 一 日



單位：除每股面額為新台幣元外，餘係新台幣仟元

代碼	資產	九十六年十二月三十一日		九十五年十二月三十一日		代碼	負債及股東權益	九十六年十二月三十一日		九十五年十二月三十一日	
		金額	%	金額	%			金額	%	金額	%
1100	流動資產						流動負債				
1310	現金及約當現金 (附註二、四及二十二)	\$ 2,463,439	3	\$ 8,202,463	7	2100	短期借款 (附註十三)	\$ 14,000,000	17	\$ -	-
1320	公平價值變動列入損益之金融資產-非流動 (附註二、三及五)	-	-	11,109,207	10	2110	應付短期票券 (附註十四)	1,594,753	2	-	-
1330	備供出售金融資產-非流動 (附註二、三及六)	177,112	-	162,893	-	2140	應付帳款 (附註二十二)	1,600,396	2	1,432,563	1
1120	應收票據	14,539	-	11,406	-	2160	應付所得稅 (附註二及十八)	846,535	1	2,106,039	2
1140	應收帳款-非關係人 (附註二及七)	5,369,871	7	5,067,754	4	2170	應付費用 (附註二十二)	4,593,124	5	3,765,661	3
1150	應收帳款-關係人 (附註二及二十二)	296,340	-	325,843	-	2210	其他應付款 (附註十七及二十二)	15,568,725	19	3,519,371	3
1160	其他應收款-非關係人	208,331	-	242,681	-	2260	預收款項	1,108,002	1	994,230	1
1180	其他應收款-關係人 (附註二十二)	2,536,947	3	2,655,567	-	2272	一年內到期之長期負債 (附註二、十五及二十一)	2,500,000	3	3,814,448	3
120X	存貨 (附註二)	82,222	-	31,232	-	2273	存入保證金	25,529	-	46,070	-
1260	預付款項 (附註二十二)	556,365	1	564,446	1	2298	其他流動負債 (附註二十二)	926,884	1	885,661	1
1286	遞延所得稅資產-非流動 (附註二及十八)	98,239	-	102,814	-	21XX	流動負債合計	42,763,948	51	16,564,043	14
1291	質押存單 (附註二十二及二十三)	10,000	-	10,000	-		長期負債				
1298	其他流動資產	17,658	-	16,424	-	2430	遞延所得稅負債-非流動 (附註二、三、二十一及二十五)	51,665	-	291,046	-
11XX	其他流動資產合計	11,831,063	14	26,112,730	22	2410	應付公司債 (附註二、十五及二十一)	7,500,000	9	10,000,000	9
1421	投資	15,204,778	18	17,887,632	15	24XX	長期負債合計	7,551,665	9	10,291,046	9
1480	以成本衡量之金融資產-非流動 (附註二、三及九)	71,596	-	3,733,104	3		其他負債				
14XX	投資合計	15,276,374	18	21,620,736	18	2820	存入保證金	247,759	-	248,561	-
1501	土地	3,655,983	4	4,845,823	4	2881	遞延所得稅負債 (附註二及八)	1,586,156	2	-	-
1521	房屋及建築	2,181,890	3	2,753,923	2	28XX	其他負債合計	1,833,915	2	248,561	2
1531	電信設備	52,622,256	63	68,261,533	58	2XXX	負債合計	52,149,528	62	27,103,650	23
1561	辦公設備	113,782	-	106,305	-		股東權益				
1611	租賃資產	1,276,190	2	1,276,190	1	3110	普通股 (附註二、三、八及十七)				
1681	其他設備	1,965,778	2	1,692,467	2		普通股股本-每股面額10元,額定-6,000,000				
15X1	成本小計	61,815,879	74	78,936,241	67		通融股：發行一九九六年3,800,925仟股,一九九五年4,999,325仟股	38,009,254	45	49,993,251	43
15X9	減：累積折舊	(21,412,695)	(26)	(25,013,172)	(21)	3210	資本公積	8,785,159	11	8,748,571	7
1670	未完工程及預付設備款	40,403,184	48	53,923,069	46	3310	保留盈餘				
15XX	固定資產淨額	2,165,454	3	3,301,755	3	3320	法定盈餘公積	11,745,475	14	10,128,401	9
		42,568,638	51	57,224,824	49	3350	特別盈餘公積	3,493,563	4	3,350,000	3
1730	無形資產 (附註二)	8,224,800	10	8,972,509	8	3350	未分配盈餘	10,720,230	13	19,228,424	16
1750	特許權	24,658	-	64,187	-	3420	股東權益其他項目				
17XX	無形資產合計	8,249,458	10	9,036,696	8	3430	累積換算調整數	5,764	-	3,860	-
1800	其他資產					3450	未認列為退休基金成本之淨損失	(1,534)	-	-	-
1810	出租資產 (附註二及十一)	2,382,275	3	698,751	1	3510	金融商品之未實現損失	(64,043)	-	(147,423)	-
1820	開置資產 (附註二及十一)	225,993	-	227,921	-	3XXX	庫藏股票	(40,844,007)	(49)	(1,457,290)	(1)
1830	存出保證金	295,995	-	274,985	-		股東權益合計	31,852,929	38	89,867,794	77
1860	遞延費用 (附註二及十二)	247,156	1	280,492	1		負債及股東權益總計	\$ 84,002,457	100	\$ 116,971,444	100
1880	遞延所得稅資產-非流動 (附註二及十八)	2,876,719	4	1,446,184	1						
188X	其他 (附註二及十六)	48,786	-	48,125	-						
18XX	其他資產合計	6,076,924	7	2,976,458	3						
1XXX	資產總計	\$ 84,002,457	100	\$ 116,971,444	100						


會計主管：廖思清

經理人：張孝威

董事長：蔡明興

後附之附註係本財務報表之一部分。
(請參閱勤業眾信會計師事務所民國九十七年十一月十一日查核報告)





台灣大馬路股份有限公司

民國九十六年及九十五年一月一日至十二月三十一日

單位：除每股盈餘為新台幣元
外，餘係新台幣仟元

代碼		九 十 六 年 度		九 十 五 年 度	
		金 額	%	金 額	%
	營業收入（附註二及二十二）				
4400	電信服務收入	\$ 51,023,299	99	\$ 47,692,697	100
4800	其他收入	<u>261,557</u>	<u>1</u>	<u>198,592</u>	<u>-</u>
4000	營業收入合計	51,284,856	100	47,891,289	100
5000	營業成本（附註二、二十及二十二）	<u>22,370,161</u>	<u>44</u>	<u>20,426,896</u>	<u>43</u>
5910	營業毛利	<u>28,914,695</u>	<u>56</u>	<u>27,464,393</u>	<u>57</u>
	營業費用（附註二、二十及二十二）				
6100	推銷費用	8,958,751	17	9,054,285	19
6200	管理費用	<u>3,930,267</u>	<u>8</u>	<u>3,428,865</u>	<u>7</u>
6000	營業費用合計	<u>12,889,018</u>	<u>25</u>	<u>12,483,150</u>	<u>26</u>
6900	營業利益	<u>16,025,677</u>	<u>31</u>	<u>14,981,243</u>	<u>31</u>
	營業外收入及利益				
7121	權益法認列之投資收益— 淨額（附註二及八）	3,661,808	7	2,743,058	6
7110	利息收入（附註二十二）	339,060	1	158,282	-
7170	違約金收入	173,290	-	170,667	-
7210	租金收入（附註二十二）	105,480	-	64,751	-
7310	金融資產評價利益（附註 二）	39,408	-	72,264	-
7160	兌換利益—淨額（附註二）	23,563	-	60,008	-
7122	股利收入	9,623	-	643,816	1
7130	處分固定資產利益（附註 二）	3,978	-	7,752	-
7140	處分投資利益—淨額（附 註二及六）	-	-	2,110,980	5
7480	其他（附註二、七及二十 二）	<u>182,290</u>	<u>1</u>	<u>324,406</u>	<u>1</u>
7100	營業外收入及利益合 計	<u>4,538,500</u>	<u>9</u>	<u>6,355,984</u>	<u>13</u>

（接次頁）

(承前頁)

代碼	九 十 六 年 度		九 十 五 年 度	
	金 額	%	金 額	%
	營業外費用及損失			
7530	處分及報廢固定資產損失 (附註二及二十二)			
	\$ 12,069,502	23	\$ 3,339,303	7
7510	利息費用 (附註二、十、 十三及十四)			
	391,480	1	416,729	1
7880	其他 (附註二及十一)			
	<u>47,331</u>	-	<u>102,694</u>	-
7500	營業外費用及損失合 計			
	<u>12,508,313</u>	<u>24</u>	<u>3,858,726</u>	<u>8</u>
7900	稅前淨利			
	8,055,864	16	17,478,501	36
8110	所得稅費用 (附註二及十八)			
	<u>1,442,867</u>	<u>3</u>	<u>1,307,795</u>	<u>3</u>
8900	稅後淨利			
	6,612,997	13	16,170,706	33
9300	會計原則變動累積影響數 (附 註三)			
	<u>-</u>	<u>-</u>	<u>35</u>	<u>-</u>
9600	本期淨利			
	<u>\$ 6,612,997</u>	<u>13</u>	<u>\$ 16,170,741</u>	<u>33</u>
代碼	稅 前 稅 後		稅 前 稅 後	
	每股盈餘 (附註十九)			
9750	基本每股盈餘		基本每股盈餘	
	<u>\$ 2.05</u>	<u>\$ 1.68</u>	<u>\$ 3.54</u>	<u>\$ 3.28</u>
9850	稀釋每股盈餘		稀釋每股盈餘	
	<u>\$ 2.05</u>	<u>\$ 1.68</u>	<u>\$ 3.53</u>	<u>\$ 3.26</u>

假設子公司持有母公司股票不視為庫藏股票而作為投資時之擬制資料 (稅後金額) :

	九 十 六 年 度	九 十 五 年 度
列計會計原則變動累積影響數		
前淨利	<u>\$ 6,612,997</u>	<u>\$ 16,170,706</u>
本期淨利	<u>\$ 6,612,997</u>	<u>\$ 16,170,741</u>
每股盈餘		
基本每股盈餘	<u>\$ 1.36</u>	<u>\$ 3.28</u>
稀釋每股盈餘	<u>\$ 1.36</u>	<u>\$ 3.26</u>

後附之附註係本財務報表之一部分。

(請參閱勤業眾信會計師事務所民國九十七年一月十一日查核報告)

董事長：蔡明興



經理人：張孝威



會計主管：廖思清



台灣大哥大股份有限公司

現金流量表

民國九十六年及九十五年一月一日至十二月三十一日

單位：新台幣仟元

	九十六年度	九十五年度
營業活動之現金流量		
本期淨利	\$ 6,612,997	\$ 16,170,741
調整項目		
處分及報廢固定資產損失－淨額	12,065,524	3,331,551
折 舊	6,287,945	5,495,382
權益法認列之投資收益－淨額	(3,661,808)	(2,743,058)
自採權益法評價之被投資公司取 得現金股利	1,979,210	125,204
遞延所得稅	(1,485,805)	(922,397)
攤 銷	891,669	909,016
呆 帳	806,142	962,389
退休金	(8,903)	(83,615)
存貨跌價損失(回升利益)	(8,276)	8,449
應付公司債利息補償金	(2,297)	36,247
處分備供出售金融資產利益	-	(2,110,978)
買回公司債損失	-	59,982
處分閒置資產利益－淨額	-	(9,681)
減損損失	-	2,005
處分長期股權投資利益	-	(1)
營業資產及負債之淨變動		
交易目的之金融資產	11,109,207	(10,509,207)
應收票據	(3,133)	1,264
應收帳款－非關係人	(1,126,076)	(1,044,819)
應收帳款－關係人	29,503	202,849
其他應收款－非關係人	24,963	(73,492)
其他應收款－關係人	(16,380)	231,737
存 貨	(42,714)	(39,361)
預付款項	8,081	(89,556)
其他流動資產	(1,234)	(9,174)
應付帳款	167,833	(45,845)
應付所得稅	(1,259,504)	1,011,312
應付費用	827,463	379,772
其他應付款	806,919	247,195
預收款項	113,772	(24,255)
其他流動負債	41,224	114,357
營業活動之淨現金流入	<u>34,156,322</u>	<u>11,584,013</u>

(接次頁)

(承前頁)

	九十六年度	九十五年度
投資活動之現金流量		
長期股權投資增加	(\$ 34,758,230)	(\$ 500,000)
購置固定資產	(6,109,099)	(7,355,072)
自被投資公司取得減資款	3,458,463	1,119,715
資金貸與被投資公司	(2,255,000)	-
遞延費用淨增加	(70,671)	(149,625)
以成本衡量之金融資產—非流動增加	(39,436)	-
存出保證金增加	(21,010)	(13,862)
處分固定資產價款	10,163	180,527
其他資產減少	295	(325)
電腦軟體成本淨增加	(117)	(9,202)
處分備供出售金融資產價款	-	11,265,915
處分長期股權投資價款	-	1,499,551
處分閒置資產價款	-	44,633
投資活動之淨現金流(出)入	<u>(39,784,642)</u>	<u>6,082,255</u>
融資活動之現金流量		
短期借款增加	14,000,000	-
發放現金股利	(12,880,128)	(12,843,925)
償還公司債	(3,768,900)	(2,753,300)
應付短期票券增加	1,594,753	-
庫藏股轉讓予員工	1,440,448	647,252
支付員工紅利	(432,303)	(403,940)
支付董監事酬勞	(43,231)	(37,970)
存入保證金減少	(21,343)	(9,190)
買回庫藏股	-	(1,818,370)
買回公司債價款	-	(1,341,076)
其他負債減少	-	(1,290)
融資活動之淨現金流出	<u>(110,704)</u>	<u>(18,561,809)</u>
本年度現金及約當現金淨減少數	(5,739,024)	(895,541)
年初現金及約當現金餘額	<u>8,202,463</u>	<u>9,098,004</u>
年底現金及約當現金餘額	<u>\$ 2,463,439</u>	<u>\$ 8,202,463</u>
現金流量資訊之補充揭露		
利息支付數	\$ 415,329	\$ 464,300
減：資本化利息	(25,981)	(11,647)
不含資本化利息之利息支付數	<u>\$ 389,348</u>	<u>\$ 452,653</u>
支付所得稅	<u>\$ 3,562,111</u>	<u>\$ 1,029,886</u>

(接次頁)

(承前頁)

	<u>九十六年度</u>	<u>九十五年度</u>
不影響現金流量之投資及融資活動		
一年內到期之長期負債	\$ 2,500,000	\$ 3,814,448
轉換公司債轉換為股本及債券換股權 利證書	\$ 43,251	\$ 1,314,549
子公司持有母公司重分類為庫藏股	\$ 40,844,007	\$ -
應退減資款	\$ 12,000,000	\$ -
以股作價投資子公司	\$ 5,287,100	\$ -
同時影響現金及非現金項目之投資及融資 活動		
本期固定資產增加數	\$ 5,389,350	\$ 7,529,952
其他應付款減少(增加)數	719,749	(174,880)
本期購置固定資產支付現金數	\$ 6,109,099	\$ 7,355,072

後附之附註係本財務報表之一部分。

(請參閱勤業眾信會計師事務所民國九十七年一月十一日查核報告)

董事長：蔡明興



經理人：張孝威



會計主管：廖思清



台灣大哥大股份有限公司

財務報表附註

民國九十六及九十五年度

(除另予註明者外，金額係以新台幣仟元為單位)

一、公司沿革

台灣大哥大股份有限公司於八十六年二月二十五日成立。本公司股票於八十九年九月十九日於財團法人中華民國證券櫃檯買賣中心掛牌買賣，又於九十一年八月二十六日轉於台灣證券交易所掛牌交易。本公司主要經營行動電話業務。

本公司於八十六年經交通部電信總局核准，取得經營 1800 兆赫頻段全區第一類電信事業特許執照，年限十五年，每年按行動電話服務收入之 2% 支付特許費用。又本公司於九十四年三月二十四日經交通部電信總局核准，取得第三代行動通信業務（簡稱 3G）特許執照，特許執照有效期間為自核發日起至一百零七年十二月三十一日止。

截至九十六年及九十五年十二月三十一日止，本公司員工人數分別為 2,528 人及 2,146 人。

二、重要會計政策之彙總說明

本財務報表係依照證券發行人財務報告編製準則、商業會計法、商業會計處理準則中與財務會計準則相關之規定暨一般公認會計原則編製。依照前述準則、法令及原則編製財務報表時，本公司對於備抵呆帳、存貨跌價損失、固定資產折舊、退休金及遞延所得稅資產備抵評價等之提列與資產減損之評估，必須使用合理之估計金額，因估計通常係在不確定情況下作成之判斷，因此可能與將來實際結果有所差異。

重要會計政策彙總說明如下：

資產與負債區分流動與非流動之標準

流動資產包括現金或約當現金、交易目的持有之資產，以及預期於資產負債表日後十二個月內變現之資產；固定資產、無形資產及其他不屬於流動資產之資產為非流動資產。流動負債主要為交易目的發

生之負債及須於資產負債表日後十二個月內清償之負債，負債不屬於流動負債者為非流動負債。

約當現金

約當現金係指自投資日起三個月內到期之附買回政府債券及附買回短期票券，其帳面價值近似公平價值。

公平價值變動列入損益之金融商品

公平價值變動列入損益之金融商品包括交易目的之金融資產或金融負債，以及於原始認列時，指定以公平價值衡量且公平價值變動認列為損益之金融資產或金融負債。原始認列時，係以公平價值加計交易成本衡量，續後評價時，以公平價值衡量且公平價值變動認列為當期損益。購買或出售金融資產時，採用交易日會計處理。

開放型基金之公平價值係以資產負債表日之淨資產價值為評價基礎。

備供出售金融資產

備供出售金融資產於原始認列時，以公平價值衡量，並加計取得或發行之交易成本；後續評價以公平價值衡量，且其價值變動列為股東權益調整項目，累積之利益或損失於金融資產除列時，列入當期損益。購買或出售金融資產時，採用交易日會計處理。

現金股利於除息日認列收益，但依據投資前淨利宣告之部分，係自投資成本減除。股票股利不列為投資收益，僅註記股數增加，並按增加後之總股數重新計算每股成本。

若有減損之客觀證據，則認列減損損失。若後續期間減損金額減少，備供出售權益商品之減損減少金額認列為股東權益調整項目。

上市（櫃）證券之公平價值係以資產負債表日之收盤價為評價基礎。

備抵呆帳

備抵呆帳係依過去實際發生呆帳之經驗，衡量資產負債表日應收款項等各項債權之帳齡情形及回收可能性評估提列。

存 貨

存貨係採加權平均成本與市價孰低法評價。市價係以重置成本或淨變現價值為基礎。

採權益法之長期股權投資

本公司對被投資公司持有表決權股份達百分之二十以上或具有重大影響力者，採用權益法評價。

自九十五年一月一日起，依新修訂財務會計準則公報之規定，將投資成本予以分析處理，投資成本超過可辨認淨資產公平價值部分列為商譽。商譽不予攤銷，但每年定期進行減損測試，且發生特定事項或環境改變顯示商譽可能發生減損時，亦進行減損測試。若可辨認淨資產公平價值超過投資成本，則其差額就各非流動資產（非採權益法評價之金融資產、待處分資產、遞延所得稅資產及預付退休金或其他退休給付除外）減少之，仍有差額時列為非常損益。自九十五年一月一日起，其以前取得之採權益法長期股權投資，尚未攤銷之餘額屬投資成本超過所取得股權淨值者，比照商譽處理，不再攤銷。

本公司及子公司與按權益法計價之被投資公司間順流交易所產生之未實現利益（損失）全數予以遞延，帳列其他負債；逆流交易所產生之未實現利益（損失）則按持股比例予以遞延，分別調減（增）長期投資及投資收益。

本公司及子公司與按權益法計價之各被投資公司間側流交易所產生之未實現利益（損失），若本公司對產生損益之各被投資公司均擁有控制能力時，以按對產生損益被投資公司之約當持股比例予以遞延；若本公司對產生損益之各被投資公司未擁有控制能力時，則以按本公司持有各被投資公司之約當持股比例相乘後比例予以遞延。

股票出售時按加權平均法計算成本及出售損益。

以成本衡量之金融資產

無法可靠衡量公平價值之權益商品投資，包括未上市（櫃）股票及興櫃股票等，以原始認列之成本衡量。股利之會計處理，與備供出售金融資產相同。若有減損之客觀證據，則認列減損損失，此減損金額不予迴轉。

固定資產及出租資產

固定資產及出租資產以成本減累積折舊計價。重大之增添、更新及改良列為資本支出，修理及維護支出，則列為當年度費用。固定資產於購建期間支出款項所負擔之利息予以資本化。租賃資產以最低租金給付額之現值總額及租賃資產在租賃開始日之公平市價孰低入帳。

折舊採用直線法按下列耐用年限計提：房屋及建築，五十至五十五年；電信設備，三至十五年；辦公設備，三至五年；租賃資產，二十年；其他設備，三至五年。

固定資產出售或報廢時，其相關成本及累積折舊均自帳上減除。處分固定資產之利益或損失，依其性質列為當年度之營業外利益或損失。

無形資產

特許費係向交通部申請競標 3G 執照 C 之得標金，以取得成本為入帳基礎，並依特許執照有效期間十三年又九個月以直線法攤銷。

電腦軟體成本採直線法按三年攤銷。

閒置資產

閒置之固定資產按淨公平價值或帳面價值較低者轉列其他資產，並將原科目之成本與累積折舊及累計減損沖銷，差額認列損失，並按直線法繼續攤提折舊。

遞延費用

主要係辦公室裝潢費、公司債之發行成本等，採用直線法按三年至七年或合約期間攤提。

資產減損

倘資產（主要為固定資產、無形資產、閒置資產、出租資產、採權益法之長期股權投資與遞延費用）以其相關可回收金額衡量帳面價值有重大減損時，就其減損部分認列損失。嗣後若資產可回收金額增加時，將減損損失之迴轉認列為利益，惟資產於減損損失迴轉後之帳面價值，不得超過該項資產在未認列減損損失之情況下，減除應提列折舊後之帳面價值。但商譽減損損失不得迴轉。

退休金

屬確定給付退休辦法之退休金係按精算結果認列；屬確定提撥退休辦法之退休金，係於員工提供服務之期間，將應提撥之退休金數額認列為當年度費用。

應付公司債

已發行之附有賣回權之轉換公司債應依其約定賣回日列為流動或長期負債。約定贖回價格超過轉換公司債面額之利息補償金，於發行日至到期日之期間，按利息法認列為負債，已認列之利息補償金則列為轉換公司債之評價科目。公司債發行成本列為遞延費用，普通公司債按債券發行期間攤銷，附有賣回權之轉換公司債則按債券發行日起至賣回權屆滿日止之期間攤銷。

當債券持有人行使轉換權利時，將轉換公司債於轉換日相當於普通股面額部分轉列股本或債券換股權利證書，公司債帳面金額超過普通股面額部分及應付利息補償金則轉列資本公積。

所得稅

所得稅作跨期間及同期間之分攤。可減除暫時性差異、未使用以前年度虧損扣抵及所得稅抵減之所得稅影響數認列為遞延所得稅資產，並評估其可實現性，認列備抵評價金額；應課稅暫時性差異之所得稅影響數則認列為遞延所得稅負債。遞延所得稅資產或負債依其相關資產負債之分類劃分為流動或非流動項目，無相關之資產或負債者，依預期迴轉期間之長短劃分為流動或非流動項目。

購置機器設備、研究發展及人才培訓等支出所產生之所得稅抵減，採用當期認列法處理。

以前年度應付所得稅之調整，列入當期所得稅。

依所得稅法規定計算之未分配盈餘加徵百分之十所得稅列為股東會決議年度之所得稅費用。

「所得基本稅額條例」自九十五年一月一日開始施行，其計算基礎係依所得稅法規定計算之課稅所得額，再加計所得稅法及其他法律所享有之租稅減免，按行政院訂定之稅率（百分之十）計算基本稅額，

該基本稅額與按所得稅法規定計算之稅額相較，擇其高者，繳納當年度之所得稅。

庫藏股票

買回已發行股票作為庫藏股票時，將所支付之成本借記庫藏股票，列為股東權益之減項。子公司持有本公司股票視同庫藏股票處理，自採權益法之長期股權投資重分類為庫藏股票。

處分自行買回之庫藏股票時，若處分價格高於帳面價值，其差額調整「資本公積－庫藏股票交易」；若處分價格低於帳面價值，其差額沖抵同種類庫藏股票交易所產生之資本公積，如有不足再借記保留盈餘。

外幣交易

非衍生性商品之外幣交易所產生之各項外幣資產、負債、收入或費用，按交易日之即期匯率折算新台幣金額入帳。

資產負債表日之外幣貨幣性資產或負債，按該日即期匯率予以調整，兌換差額列為當年度損益。

資產負債表日之外幣非貨幣性資產或負債，依公平價值衡量者，按該日即期匯率調整，所產生之兌換差額，屬公平價值變動認列為股東權益調整項目者，列為股東權益調整項目；屬公平價值變動認列為當期損益者，列為當年度損益。以成本衡量者，則按交易日之歷史匯率衡量。

前述即期匯率係以主要往來銀行之中價為評價基礎。

收入認列

收入於獲利過程全部或大部分已完成且已實現或可實現時認列，相關成本配合收入於發生時認列。

行動電話通信業務及加值業務之收入，係依約定費率按通話時間，扣除折扣後之淨額認列；預付卡收入則依用戶實際通話使用量認列。

專案促銷支出

專案促銷所支付之佣金及配合行動電話門號銷售所給付之手機補貼款，按權責基礎於交易發生時認列為當年度費用，帳列推銷費用項下。

避險之衍生性金融商品

本公司從事之利率交換合約係屬現金流量避險用以規避利率風險。避險工具係以公平價值評價，其價值變動認列為股東權益調整項目，並於被避險之預期交易影響淨損益時，轉列為當年度損益。但認列為股東權益調整項目之淨損失預期無法回收之金額，立即轉列當年度損失。

科目重分類

本公司為配合九十六年度財務報表之表達，將九十五年度財務報表若干項目予以重分類。

三、會計變動之理由及其影響

本公司自九十五年一月一日起，採用新發布之財務會計準則公報第三十四號「金融商品之會計處理準則」及第三十六號「金融商品之表達與揭露」，以及各號公報配合新修訂之條文。

首次適用前述新公報及相關公報修訂條文時，本公司將金融資產及金融負債（含衍生性商品）予以適當分類，原始帳列金額之調整，屬以公平價值衡量且公平價值變動認列為損益之金融商品，列為會計原則變動累積影響數；屬備供出售金融商品以公平價值衡量及現金流量避險之衍生性商品者，列為股東權益調整項目。

首次適用上述公報之影響數彙總如下：

	<u>列為會計原則變動 累積影響數(稅後)</u>	<u>列為股東權益 調整項目(稅後)</u>
公平價值變動列入損益之金融資產	\$ 35	\$ -
備供出售金融資產	-	2,082,823
避險之衍生性金融負債	-	(248,184)
	<u>\$ 35</u>	<u>\$ 1,834,639</u>

以上會計變動，使稅後淨利減少 35 仟元，惟對九十五年度本期淨利及稅後每股盈餘並無影響。

本公司自九十五年一月一日起，採用新修訂之財務會計準則公報第一號「財務會計觀念架構及財務報表之編製」、第五號「採權益法之長期股權投資會計處理準則」及第二十五號「企業合併－購買法之會計處理」。前述公報之修訂，主要包括商譽不再攤銷，以及長期股權投資之投資成本與股權淨值間之差額，應予以分析處理，屬商譽者，續後進行減損測試而不得攤銷該商譽等。採用新修訂條文對九十五年度營業利益及會計原則變動累積影響數並無影響。

四 現金及約當現金

	九 十 六 年 十二月三十一日	九 十 五 年 十二月三十一日
附買回短期票券	\$ 1,771,757	\$ 5,180,248
銀行存款	428,407	680,131
定期存款	237,820	2,306,051
庫存現金	22,347	32,503
週轉金	3,108	3,530
	<u>\$ 2,463,439</u>	<u>\$ 8,202,463</u>

五 公平價值變動列入損益之金融資產－流動

本公司分類為交易目的之金融資產相關資訊如下：

	九 十 六 年 十二月三十一日	九 十 五 年 十二月三十一日
<u>交易目的之金融資產</u>		
基金受益憑證		
開放型基金	\$ _____	<u>\$ 11,109,207</u>

六 備供出售金融資產－流動

	九 十 六 年 十二月三十一日	九 十 五 年 十二月三十一日
國內上市股票		
中華電信股份有限公司	<u>\$ 177,112</u>	<u>\$ 162,893</u>

本公司九十五年度出售中華電信股份有限公司股票共 200,000 仟股，處分利益計 2,110,978 仟元。

七、應收帳款－非關係人

	九 十 六 年 十二月三十一日	九 十 五 年 十二月三十一日
應收帳款	\$ 5,811,715	\$ 5,529,384
減：備抵呆帳	(441,844)	(461,630)
	<u>\$ 5,369,871</u>	<u>\$ 5,067,754</u>

本公司與匯誠第一資產管理股份有限公司於九十五年第三季簽訂讓售應收帳款合約，將逾期且已全數轉銷之應收帳款 5,743,279 仟元出售予該公司，所得價款計 229,731 仟元，依合約規定本公司不須承擔應收帳款無法收回之風險。

八、採權益法之長期股權投資

	九十六年十二月三十一日		九十五年十二月三十一日	
	金 額	股 權 %	金 額	股 權 %
泛亞電信股份有限公司（新泛亞電信公司，原泛亞國際電信股份有限公司）	\$ 11,330,665	100	\$ 14,009,973	100
台信電訊股份有限公司（台信電訊公司）	3,791,398	100	3,877,659	100
大富媒體科技股份有限公司（大富媒體公司）	82,715	100	-	-
	<u>\$ 15,204,778</u>		<u>\$ 17,887,632</u>	

(一)新泛亞電信公司

本公司於九十五年一月二十六日以泛亞電信股份有限公司（舊泛亞電信公司）股票 328,645 仟股作價轉投資設立泛亞國際電信股份有限公司（泛亞國際公司），取得 100% 股權。泛亞國際公司董事會分別於九十五年一月二十六日及六月十五日規劃並決議採吸收合併方式合併舊泛亞電信公司，以泛亞國際公司為存續公司，舊泛亞電信公司為消滅公司。該合併案以九十五年六月二十七日為合併基準日完成合併，舊泛亞電信公司一切權利義務及債權債務，全部由泛亞國際公司概括承受，並於同日更名為泛亞電信股份有限公司（新泛亞電信公司），新泛亞電信公司主要經營行動電話通訊業務等。

新泛亞電信公司於九十六年二月二十七日經董事會決議減少資本 3,458,463 仟元，銷除已發行股份 345,846 仟股，以現金退還股本。本公司依減資基準日（九十六年三月五日）所持有新泛亞電信公司比例（100%）計取得現金 3,458,463 仟元。

為促進企業資源整合並提高營運效率，新泛亞電信公司董事會於九十六年九月四日決議以現金每股 12.81 元為對價，交易總價款計 2,562,000 仟元，吸收合併東信電訊股份有限公司（新東信電訊公司，原台亞國際電信股份有限公司），以新泛亞電信公司為存續公司，新東信電訊公司為消滅公司。新東信電訊公司於九十四年十一月成立，主要係經營行動電話通訊業務等。該合併案以九十六年十二月十五日為合併基準日完成合併，新泛亞電信公司概括承受新東信電訊公司全部之權利義務。

(二) 台信電訊公司

為促進企業資源整合並提高營運效率，台信電訊公司董事會於九十五年三月三十日決議以現金每股 33.85 元為對價，交易總價款計 1,527,583 仟元，吸收合併台信電店股份有限公司（台信電店公司），以台信電訊公司為存續公司，台信電店公司為消滅公司。台信電店公司於八十六年十一月成立，主要從事一般投資業。該合併案以九十五年五月一日為合併基準日完成合併，台信電訊公司概括承受台信電店公司全部之權利義務。

台信電訊公司於九十五年三月三十日經董事會決議減少資本 1,119,715 仟元，銷除已發行股份 111,972 仟股，以現金退還股本。本公司依減資基準日（九十五年六月一日）所持有台信電訊公司比例（100%）計取得現金 1,119,715 仟元。

台信電訊公司於九十五年十月二十六日經董事會決議現金增資 500,000 仟元，發行新股 50,000 仟股，每股面額 10 元發行，增資基準日為九十五年十月三十一日，本公司全額認購，故本公司對台信電訊公司之持股比例仍為 100%。

台信電訊公司於九十六年三月一日經董事會決議增資 18,027,530 仟元，發行新股 18,028 仟股，每股面額 10 元整，按每股新台幣 1,000 元發行，增資基準日為九十六年三月八日，本公司以現金 12,740,430 仟元及持有之台灣固網股份有限公司（台灣固網公司）股票 637,000 仟股，按每股新台幣 8.3 元，計 5,287,100 仟元作價投資，故本公司對台信電訊公司之持股比例仍為 100%。

台信電訊公司於九十六年十月三十一日經董事會決議現金增資 21,930,800 仟元，發行新股 21,931 仟股，每股面額 10 元整，按每股 1,000 元發行。增資基準日為九十六年十二月二十六日，本公司全額認購，故本公司對台信電訊公司之持股比例仍為 100%。

台信電訊公司於九十六年一月三十日投資設立台信國際電信股份有限公司（台信國際電信公司），持股比例為 100%，台信國際電信公司於九十六年三月一日經董事會決議增資 18,068,200 仟元，發行新股 1,806,820 仟股，每股以面額 10 元發行，增資基準日為九十六年三月十五日，台信電訊公司以現金 12,740,430 仟元及持有之台灣固網公司股票 641,900 仟股，按每股新台幣 8.3 元，計 5,327,770 仟元作價投資。台信國際電信公司於九十六年十月三十一日經董事會決議增資 21,930,800 仟元，台信電訊公司全額認購，故台信電訊公司對台信國際電信公司之持股比例仍為 100%。

本公司及台信電訊公司以台灣固網公司股票作價投資款與原始投資成本間之差額，依據財務會計準則第五號公報規定，其順流交易產生之未實現損益應予遞延，本公司及台信電訊公司因上述交易已認列之遞延貸項及遞延借項分別為 1,586,156 仟元及 2,194 仟元。

另為結合電信及媒體事業，以成為更具競爭力及差異化優勢之領導業者，並跨足利佳之多媒體業務領域，創造成長動能，台信國際電信公司於九十六年三月一日及四月二十六日經董事會決議以每股 8.3 元公開收購及持續買進台灣固網公司股票，台灣固網公司及其子公司並自九十六年四月十七日成為本公司之子公司。另於九十六年六月二十九日經董事會決議以現金每股 8.3 元為對價吸收合併台灣固網公司，以台信國際電信公司為存續公司，台灣固網公司（舊

台灣固網公司)為消滅公司。該合併案以九十六年十二月二十八日為合併基準日，舊台灣固網公司一切權利義務及債權債務，全部由台信國際電信公司概括承受，並於同日更名為台灣固網股份有限公司(新台灣固網公司)。

截至九十六年十二月三十一日止，新台灣固網公司及其子公司共持有本公司之股票 1,368,250 仟股。依財務會計準則公報第三十號「庫藏股票會計處理準則」規定，子公司持有母公司之股票視同庫藏股票處理。本公司轉列庫藏股之金額計 40,844,007 仟元，係沖轉長期股權投資，請參閱附註十七「股東權益—庫藏股票」之說明。

新台灣固網公司自九十六年四月十七日起，將其所持有之舊台灣固網公司投資自「以成本衡量之金融資產」轉列為「採權益法之長期股權投資」，故自本變更年度起，新台灣固網公司追溯認列九十六年一月一日至四月十六日舊台灣固網公司之投資損益。因本公司間接持有新台灣固網公司 100% 股權，且舊台灣固網公司持有本公司股份達 20% 以上，故視同與舊台灣固網公司相互持股而互採權益法評價，其投資損益之計算係採庫藏股票法認列。

台信電訊公司之孫公司台信聯合電訊股份有限公司(台信聯合電訊公司)，為因應業務需要而於九十六年度陸續購買台灣電訊網路服務股份有限公司(台灣電訊公司)之股份，以達成數位匯流之綜效。其後為促進企業整合並提高營運效率，台信聯合電訊公司於九十六年十一月三十日經董事會決議，於九十六年十二月三十一日發行新股以「股份轉換」方式取得台灣電訊公司之股份。

新台灣固網公司於九十六年十二月三十一日經董事會決議以現金每股 1,384.3 元為對價，吸收合併台信聯合電訊公司，合併後以新台灣固網公司為存續公司，台信聯合電訊公司為消滅公司，該合併案以九十七年一月一日為合併基準日完成合併，新台灣固網公司概括承受台信聯合電訊公司全部之權利義務。

(三) 大富媒體公司

本公司為整合企業資源，於九十六年八月七日投資設立大富媒體科技股份有限公司（大富媒體公司）。截至九十六年十二月三十一日投資金額為 87,000 仟元，持股比例 100%。

(四) 投資損益認列

上述採權益法之長期股權投資及其投資損益，係依據被投資公司同期間經會計師查核之財務報表計算，其投資收益（損失）明細如下：

	<u>九十六年度</u>	<u>九十五年度</u>
新泛亞電信公司	\$ 1,881,453	\$ 1,551,510
台信電訊公司	1,784,640	1,160,351
台信電店公司	-	31,198
舊泛亞電信公司	-	(1)
大富媒體公司	(4,285)	-
	<u>\$ 3,661,808</u>	<u>\$ 2,743,058</u>

所有子公司帳目皆已併入編製九十六及九十五年度合併財務報表。

九 以成本衡量之金融資產－非流動

	<u>九十六年 十二月三十一日</u>	<u>九十五年 十二月三十一日</u>
國內興櫃普通股		
舊台灣固網公司	\$ -	\$ 3,700,944
國外非上市（櫃）普通股		
Bridge Mobile Pte Ltd.	<u>71,596</u>	<u>32,160</u>
	<u>\$ 71,596</u>	<u>\$ 3,733,104</u>

本公司所持有之上述股票投資，因無活絡市場公開報價且其公平價值無法可靠衡量，故以成本衡量。

本公司於九十六年三月一日經董事會決議將持有之舊台灣固網公司股票全數作價轉投資子公司台信電訊公司，請參閱附註八「採權益法之長期股權投資」說明。

十、固定資產－累積折舊

	九 十 六 年 十二月三十一日	九 十 五 年 十二月三十一日
房屋及建築	\$ 263,553	\$ 277,685
電信設備	19,948,510	23,811,758
辦公設備	65,371	42,478
租賃資產	356,270	292,461
其他設備	<u>778,991</u>	<u>588,790</u>
	<u>\$ 21,412,695</u>	<u>\$ 25,013,172</u>

九十六及九十五年度利息資本化金額分別為 25,981 仟元及 11,647 仟元，資本化利率分別為 2.4%~3.0% 及 2.28%~3.12%。

十一、出租資產及閒置資產

	九 十 六 年 十二月三十一日	九 十 五 年 十二月三十一日
出租資產		
成 本	\$ 2,504,090	\$ 744,476
減：累積折舊	(111,224)	(35,134)
累計減損	<u>(10,591)</u>	<u>(10,591)</u>
	<u>\$ 2,382,275</u>	<u>\$ 698,751</u>
閒置資產		
成 本	\$ 643,893	\$ 2,674,530
減：備抵跌價損失	(187,424)	(1,592,960)
累積折舊	(101,705)	(724,710)
累計減損	<u>(128,771)</u>	<u>(128,939)</u>
	<u>\$ 225,993</u>	<u>\$ 227,921</u>

本公司將未計劃使用之土地及建築物，分別依鑑價結果及淨變現價值評估提列減損損失。九十五年度提列減損損失 2,005 仟元。

十二、遞延費用

	九 十 六 年 十二月三十一日	九 十 五 年 十二月三十一日
裝潢工程	\$236,055	\$267,738
其 他	<u>11,101</u>	<u>12,754</u>
	<u>\$247,156</u>	<u>\$280,492</u>

三 短期借款

	九 十 六 年 十二月三十一日	九 十 五 年 十二月三十一日
信用借款	\$ 14,000,000	\$ -
利率區間	2.365%~2.6%	-

四 應付短期票券

	九 十 六 年 十二月三十一日	九 十 五 年 十二月三十一日
應付商業本票		
中華票券金融股份有限公司	\$ 850,000	\$ -
國際票券金融股份有限公司	750,000	
減：應付商業本票折價	(5,247)	-
淨 額	\$ 1,594,753	\$ -
利率區間	2.0%~2.121%	-

五 應付公司債

	九十六年十二月三十一日		九十五年十二月三十一日	
	一年內到期	一年後到期	一年內到期	一年後到期
國內無擔保公司債	\$ 2,500,000	\$ 7,500,000	\$ 3,750,000	\$10,000,000
國內第二次轉換公司債	-	-	55,900	-
加：應付利息補償金	-	-	8,548	-
	<u>\$ 2,500,000</u>	<u>\$ 7,500,000</u>	<u>\$ 3,814,448</u>	<u>\$10,000,000</u>

(一) 國內有擔保公司債

本公司於九十年二月一日按面額發行國內第一次有擔保公司債 3,000,000 仟元，面額 1,000 仟元，發行期間五年，年利率為 5.31%。自發行日起屆滿第四年及第五年各償還 1,500,000 仟元，每年付息一次，本公司業已於九十五年二月全數清償。

(二) 國內無擔保公司債

本公司於九十一年十二月十三日按面額發行國內第一次無擔保公司債 15,000,000 仟元，面額 5,000 仟元，依發行條件及日期不同分為甲類 A 至 L 券，乙類 A 至 L 券，丙類 A 至 M 券，丁類 A 至 M 券，發行期間甲類及乙類為五年，丙類及丁類為七年，年利率及還本付息方式如下：

	發行總額	年利	率	還本付息方式
甲類	\$ 2,500,000	2.6%		自發行日起屆滿第四年及第五年底各償還 1,250,000 仟元，每年付息一次。
乙類	2,500,000	5.21%—6M LIBOR		於發行期間屆滿時一次償還，每半年付息一次。
丙類	5,000,000	2.8%		自發行日起屆滿第六年及第七年底各償還 2,500,000 仟元，每年付息一次。
丁類	<u>5,000,000</u>	5.75%—6M LIBOR		於發行期間屆滿時一次償還，每半年付息一次。
	<u>\$ 15,000,000</u>			

前述公司債未來年度之到期償還金額如下：

年	度	金	額
九十七年度		\$ 2,500,000	
九十八年度		<u>7,500,000</u>	
		<u>\$ 10,000,000</u>	

(三) 國內第一次轉換公司債

本公司於九十年八月二十五日發行國內第一次無擔保轉換公司債，發行總額為 10,000,000 仟元，面額 100 仟元，票面利率 0%，發行期間五年。發行滿三個月之翌日起至到期日前十日止，除依法暫停過戶期間外，債券持有人得隨時向本公司請求依辦法規定轉換為普通股或債券換股權利證書，若有不足壹股之股份，以現金償付。轉換價格應按規定公式調整，九十五年七月二十日起轉換價格為每股 22.2 元。截至九十五年八月二十四日（到期日）止，已有 6,802,300 仟元之轉換公司債持有人行使轉換權利換發為普通股股票 226,716 仟股；另本公司已自行買回轉換公司債 3,194,400 仟元辦理註銷，餘 3,300 仟元已於九十五年八月二十四日到期全數清償。

發行滿三個月之翌日起至到期前四十日止，若本公司普通股在集中市場之收盤價格連續三十個營業日超過當時轉換價格百分之五十時，本公司得選擇於債券強制轉換或收回基準日按當時之轉換價格將持有人之轉換公司債轉換為權利證書或按債券面額將持有人之

轉換公司債以現金收回。發行後其尚未轉換之債券總金額低於發行總額之 10% 時，本公司得選擇於債券強制轉換或收回基準日按當時之轉換價格將持有人之轉換公司債轉換為權利證書或按債券面額將持有人之轉換公司債以現金收回。

債券持有人於發行滿三年之日，可要求本公司以面額加計利息補償金（即面額之 113.30%，隱含年收益率為 4.25%），將其所持有之轉換公司債以現金贖回。債券到期時，本公司以債券面額加計利息補償金（即面額之 124.62%，隱含年收益率為 4.5%）於到期日以現金贖回。

(四) 國內第二次轉換公司債

本公司於九十一年八月十六日發行國內第二次無擔保轉換公司債，發行總額為 6,000,000 仟元，面額 100 仟元，票面利率 0%，發行期間五年。發行滿三個月之翌日起至到期日前十日止，除依法暫停過戶期間外，債券持有人得隨時向本公司請求依辦法規定轉換為普通股，若有不足壹股之股份，以現金償付。轉換價格應按規定公式調整，九十六年七月二十四日起轉換價格為每股 22.1 元。截至九十六年八月十五日（到期日）止，已有 5,436,400 仟元之轉換公司債持有人行使轉換權利換發普通股股票 210,871 仟股；另本公司已自行買回轉換公司債 544,700 仟元辦理註銷，餘 18,900 仟元已於九十六年八月十五日到期全數清償。

發行滿三個月之翌日起至到期前四十日止，若本公司普通股在集中市場之收盤價格連續三十個營業日超過當時轉換價格百分之五十（含）時，本公司得選擇於債券強制轉換或收回基準日按當時之轉換價格將持有人之轉換公司債轉換為普通股或按債券面額將持有人之轉換公司債以現金收回。又發行滿三個月之翌日起至到期前四十日止，其尚未轉換之債券總金額低於發行總額之 10% 時，本公司得選擇於債券強制轉換或收回基準日按當時之轉換價格將持有人之轉換公司債轉換為普通股或按債券面額將持有人之轉換公司債以現金收回。

債券持有人於發行滿三年之日，可要求本公司以面額加計利息補償金（即面額之 109.59%，隱含年收益率為 3.1%），將其所持有之轉換公司債以現金贖回。債券到期時，本公司以債券面額加計利息補償金（即面額之 117.63%，隱含年收益率為 3.3%）於到期日以現金贖回。

六、員工退休金

「勞工退休金條例」自九十四年七月一日起施行，九十四年六月三十日以前已受聘雇之員工且於九十四年七月一日在職者，得選擇繼續適用「勞動基準法」有關之退休金規定，或適用該條例之退休金制度並保留適用該條例前之工作年資。九十四年七月一日以後新進之員工只適用「勞工退休金條例」之退休金制度。

適用「勞工退休金條例」之退休金制度，係屬確定提撥退休辦法，自九十四年七月一日起，依員工每月薪資百分之六提撥至勞工保險局之個人退休金專戶。本公司九十六及九十五年度提撥之退休金分別為 94,309 仟元及 80,034 仟元。

適用依「勞動基準法」之退休金制度，係屬確定給付退休辦法。依該辦法規定，員工退休金之支付，係根據服務年資及核准退休日前六個月之平均薪資計算。本公司按員工每月薪資總額百分之二提撥員工退休基金，交由勞工退休準備金監督委員會以該委員會名義存入台灣銀行（原中央信託局於九十六年間併入台灣銀行）之專戶。（九十六年四月十三日經台北市政府勞工局核准，自九十六年二月起至九十七年一月止暫停提撥）

本公司屬確定給付退休辦法之退休金相關資訊揭露如下：

(一)淨退休金成本構成項目如下：

	九 十 六 年 度	九 十 五 年 度
服務成本	\$ 2,172	\$ 2,946
利息成本	7,611	6,520
退休基金資產預期報酬	(10,312)	(6,785)
攤銷數	(2,044)	(2,868)
淨退休金成本	(<u>\$ 2,573</u>)	(<u>\$ 187</u>)

(二) 退休基金提撥狀況與帳載預付退休金之調節如下：

	九 十 六 年 十二月三十一日	九 十 五 年 十二月三十一日
給付義務		
既得給付義務	\$ -	\$ -
非既得給付義務	(183,210)	(165,054)
累積給付義務	(183,210)	(165,054)
未來薪資增加之影響數	(130,004)	(111,718)
預計給付義務	(313,214)	(276,772)
退休基金資產公平價值	<u>414,075</u>	<u>362,224</u>
提撥狀況	100,861	85,452
未認列過渡性淨給付義務	7,756	8,271
未認列前期服務成本	443	-
未認列退休金利益	(99,065)	(92,526)
預付退休金	<u>\$ 9,995</u>	<u>\$ 1,197</u>
(三) 退休金既得給付	<u>\$ -</u>	<u>\$ -</u>

(四) 計算淨退休金成本所用之精算假設如下：

	九 十 六 年 度	九 十 五 年 度
折現率	2.75%	2.75%
未來薪資水準增加率	3.00%	2.5%
退休基金資產預期報酬率	2.75%	2.75%

七、股東權益

(一) 資本公積

依有關法令規定，資本公積除彌補公司虧損外，不得使用，但超過票面金額發行股票所得之溢額（包括以超過面額發行普通股及庫藏股票交易等）產生之資本公積，得撥充資本，按股東原有股份之比例發給新股，其撥充股本，每年以一定比例為限。採權益法評價長期股權投資認列之資本公積，不得作為任何用途。

資本公積明細如下：

	九 十 六 年 十二月三十一日	九 十 五 年 十二月三十一日
公司債轉換溢價	\$ 8,775,819	\$ 8,748,571
庫藏股票交易	8,027	-
因長期投資而認列	<u>1,313</u>	<u>-</u>
	<u>\$ 8,785,159</u>	<u>\$ 8,748,571</u>

(二) 盈餘分配及股利政策

本公司章程規定，每屆年度決算所得盈餘，應先提繳稅款，彌補以前年度虧損後，再提撥百分之十為法定盈餘公積，次依法令規定或業務需要提撥特別盈餘公積，如尚有餘額時，就其餘額依下列順序分派之：

1. 特別股股息及紅利。
2. 董監事酬勞以百分之零點三為上限。
3. 百分之一至百分之三為員工紅利。
4. 餘依股東會之決議分配股東股息及紅利。

本公司股利政策採剩餘股利政策，依公司未來資本預算規劃來衡量未來年度資金需求，然後先以保留盈餘融通所需之資金後，剩餘之盈餘方以現金股利之方式分派之。惟股票股利分派比例以不高於當年度股利之百分之八十為原則。此盈餘分派之金額、股利之種類及比率，得視當年度實際獲利及資金狀況，經董事會通過後提股東會議決之。

本公司分配盈餘時，必須依法令規定就股東權益減項（惟庫藏股票除外）餘額提列特別盈餘公積，嗣後股東權益減項數額有迴轉時，得就迴轉金額分配盈餘。

上述盈餘之分配，應於次年度股東常會決議之，並於決議年度入帳。

本公司於分配盈餘時，除屬非中華民國境內居住者之股東外，其餘股東可按股利分配日之稅額扣抵比率計算可分配之股東可扣抵稅額。

本公司分別於九十六年及九十五年六月十五日舉行股東常會，分別通過原董事會擬議之九十五及九十四年度盈餘分配案如下：

	盈 餘 分 配 案		每 股 股 利 (元)	
	九 十 五 年 度	九 十 四 年 度	九 十 五 年 度	九 十 四 年 度
法定盈餘公積	\$ 1,617,074	\$ 1,623,670		
提列特別盈餘公積	143,563	1,150,000		

(接次頁)

(承前頁)

	盈餘分配案		每股股利(元)	
	九十五年度	九十四年度	九十五年度	九十四年度
迴轉特別盈餘公積	\$ -	(\$ 1,631)		
董監事酬勞	43,231	40,394		
員工紅利—現金	432,303	403,940		
股東紅利—現金	<u>12,880,151</u>	<u>12,843,997</u>	\$2.58757	\$2.61677
	<u>\$15,116,322</u>	<u>\$16,060,370</u>		

若上開配發之員工紅利及董監事酬勞分別於九十五及九十四年度以費用列帳，則九十五及九十四年度追溯調整後稅後基本每股盈餘將分別由 3.28 元及 3.31 元減少為 3.18 元及 3.22 元。

本公司九十六年度盈餘分配議案，截至會計師查核報告出具日止，尚未經董事會通過，有關董事會通過擬議及股東會決議盈餘分配情形，請至臺灣證券交易所之「公開資訊觀測站」查詢。

(三) 現金減資

本公司為維持穩定之每股盈餘與股利發放能力，提高股東權益報酬率，於九十六年六月十五日經股東常會決議通過辦理現金減資 12,000,000 仟元，銷除本公司股份 1,200,000 仟股，減資比率約 24%。該減資案業於九十六年十月十七日經主管機關核准在案，並經董事會決議，以九十六年十二月一日為減資基準日，應退減資款 12,000,000 仟元，帳列其他應付款項下。

(四) 庫藏股票

收回原因	期初股數	本期增加	本期減少	單位：仟股
				期末股數
<u>九十六年度</u>				
轉讓股份予員工	46,537	-	46,537	-
子公司持有母公司股票自長期股權投資轉列庫藏股票	-	1,368,250	-	1,368,250 (註)
<u>九十五年度</u>				
轉讓股份予員工	11,551	57,804	22,818	46,537

註：係減資前股數。

1. 轉讓股份予員工

本公司於九十六年度將買回之庫藏股票46,537仟股，分別以每股28.17元、31.16元及31.15元轉讓予員工，致保留盈餘減少4,869仟元及資本公積增加8,027仟元。

本公司於九十五年度將買回之庫藏股票22,818仟股，以每股30.47元及28.17元轉讓予員工，致保留盈餘減少57,372仟元。

根據證券交易法規定，本公司自己買回股份不得超過已發行股份總數百分之十，收回股份之總金額不得逾保留盈餘加發行股份溢價及已實現之資本公積；買回之股份，不得質押，且於未轉讓前不得享有股東權利。

2. 子公司持有母公司股票

截至九十六年十二月三十一日止，新台灣固網公司及其子公司台固投資股份有限公司持有本公司股票之帳面金額及市價為56,235,084仟元。本公司依財務會計準則公報第三十號「庫藏股票會計處理準則」規定，自採權益法長期股權投資轉列庫藏股票金額40,844,007仟元。子公司持有本公司股票視同庫藏股票處理，除不得參與本公司之現金增資及依公司法規定，持股超過50%之子公司無表決權外，其餘與一般股東權利相同。

(五) 金融商品未實現損益

九十六及九十五年度金融商品未實現損益之變動組成項目如下：

	<u>九十六年度</u>	<u>九十五年度</u>
備供出售金融資產		
期初餘額	\$ 40,652	\$ -
首次適用三十四號公報之 影響數	-	2,082,823
直接認列為股東權益調整 項目	16,908	68,807
金融資產出售轉列損益項 目	<u>-</u>	<u>(2,110,978)</u>
	<u>57,560</u>	<u>40,652</u>

(接次頁)

(承前頁)

	<u>九 十 六 年 度</u>	<u>九 十 五 年 度</u>
現金流量避險未實現損益之變動		
期初餘額	(\$ 218,284)	\$ -
首次適用三十四號公報之影響數	-	(248,184)
直接認列為股東權益調整項目	<u>179,535</u>	<u>29,900</u>
	<u>(38,749)</u>	<u>(218,284)</u>
採權益法長期股權投資認列之金融商品未實現損益		
期初餘額	30,209	-
直接認列為股東權益調整項目	<u>(113,063)</u>	<u>30,209</u>
	<u>(82,854)</u>	<u>30,209</u>
金融商品未實現損失	<u>(\$ 64,043)</u>	<u>(\$ 147,423)</u>

六 所得稅

(一)帳列稅前利益按法定稅率計算之所得稅費用與損益表所列所得稅費用之調節如下：

	<u>九 十 六 年 度</u>	<u>九 十 五 年 度</u>
稅前利益按法定稅率 (25%) 計算之稅額	\$ 2,013,956	\$ 4,369,615
調整項目之所得稅影響數：		
永久性差異		
權益法認列之國內投資收益	(915,452)	(685,764)
免稅之股利收入	(2,406)	(160,954)
停徵之證券交易所得	(9,852)	(532,377)
其他	(19,808)	(26,260)
暫時性差異	1,485,973	471,065
免稅所得	-	(402,696)
未分配盈餘加徵 10% 稅款	105,442	132,470
投資抵減	(281,134)	(1,108,394)
遞延所得稅	(1,485,805)	(922,397)
以前年度所得稅調整	535,754	164,071
短期票券分離課稅稅額	<u>16,199</u>	<u>9,416</u>
所得稅費用	<u>\$ 1,442,867</u>	<u>\$ 1,307,795</u>

(二)淨遞延所得稅資產(負債)明細如下：

	九 十 六 年 十二月三十一日	九 十 五 年 十二月三十一日
呆帳損失	\$ 741,535	\$ 719,412
閒置資產跌價及減損損失	65,016	343,792
未實現固定資產報廢損失	2,452,952	714,861
金融負債未實現損失	12,916	72,761
應付公司債利息補償金	-	2,137
退休金	(790)	(273)
其他	3,096	2,112
	<u>3,274,725</u>	<u>1,854,802</u>
減：備抵評價金額	(<u>299,767</u>)	(<u>305,804</u>)
	<u>\$ 2,974,958</u>	<u>\$ 1,548,998</u>
遞延所得稅資產		
— 流動	\$ 98,239	\$ 102,814
— 非流動	<u>2,876,719</u>	<u>1,446,184</u>
	<u>\$ 2,974,958</u>	<u>\$ 1,548,998</u>

(三)本公司符合八十八年修正前促進產業升級條例第八條規定之重要投資事業，並經財政部核准，就提供行動電話服務之所得，可享五年免繳營利事業所得稅，其各次增資擴展計畫及免稅期間如下：

增 資 擴 展 計 畫	免 稅 期 間
自八十九年九月三十日至九十年九月三十日止投資之交換機及基地台等相關電信設備	九十一年至九十五年

(四)兩稅合一相關資訊：

	九 十 六 年 十二月三十一日	九 十 五 年 十二月三十一日
可扣抵稅額帳戶餘額	<u>\$ 2,329,511</u>	<u>\$ 1,091,242</u>

本公司截至九十六年十二月三十一日止並無屬於八十六及以前年度之未分配盈餘。九十六及九十五年度預計及實際盈餘分配之稅額扣抵比率分別為 29.63% 及 19.21%。

由於本公司得分配予股東之可扣抵稅額，應以股利盈餘分配日之股東可扣抵稅額帳戶之餘額為計算基礎。因是，九十六年度預計盈餘分配之稅額扣抵比率可能會因本公司依所得稅法規定預計可能產生各項可扣抵稅額與實際不同而須調整。

(五)本公司截至九十四年度止之營利事業所得稅結算申報案件，業經稅捐稽徵機關核定。惟本公司八十八年至九十四年度之營利事業所得稅對核定結果尚有疑義，並已向原機關申請復查。

六 每股盈餘

(單位：新台幣元)

	九 十 六 年 度		九 十 五 年 度	
	稅 前	稅 後	稅 前	稅 後
基本每股盈餘				
計列會計原則變動累積影響數前淨利	\$ 2.05	\$ 1.68	\$ 3.54	\$ 3.28
會計原則變動累積影響數	-	-	-	-
本期淨利	<u>\$ 2.05</u>	<u>\$ 1.68</u>	<u>\$ 3.54</u>	<u>\$ 3.28</u>
稀釋每股盈餘				
計列會計原則變動累積影響數前淨利	\$ 2.05	\$ 1.68	\$ 3.53	\$ 3.26
會計原則變動累積影響數	-	-	-	-
本期淨利	<u>\$ 2.05</u>	<u>\$ 1.68</u>	<u>\$ 3.53</u>	<u>\$ 3.26</u>

	金 額 (分 子)		股數(分母) (仟 股)	每 股 盈 餘 (元)	
	稅 前	稅 後		稅 前	稅 後
九十六年度					
基本每股盈餘					
屬於普通股股東之本 期純益	\$ 8,055,864	\$ 6,612,997	3,928,228	<u>\$2.05</u>	<u>\$1.68</u>
加：具稀釋作用之可轉換 公司債潛在普通股之 影響					
— 第二次轉換公司債 (3.3%)	<u>1,034</u>	<u>776</u>	<u>1,183</u>		
稀釋每股盈餘					
屬於普通股股東之本 期純益加潛在普通 股之影響	<u>\$ 8,056,898</u>	<u>\$ 6,613,773</u>	<u>3,929,411</u>	<u>\$2.05</u>	<u>\$1.68</u>
九十五年度					
基本每股盈餘					
屬於普通股股東之本 期純益	\$ 17,478,536	\$ 16,170,741	4,933,714	<u>\$3.54</u>	<u>\$3.28</u>
加：具稀釋作用之可轉換 公司債潛在普通股之 影響					
— 第一次轉換公司債 (4.5%)	<u>22,764</u>	<u>17,073</u>	<u>19,022</u>		

(接次頁)

(承前頁)

	金 額 (分 子)		股數(分母) (仟 股)	每 股 盈 餘 (元)	
	稅 前	稅 後		稅 前	稅 後
一 第二次轉換公司債 (3.3%)	\$ 13,483	\$ 10,112	15,298		
稀釋每股盈餘					
屬於普通股股東之本 期純益加潛在普通 股之影響	\$ 17,514,783	\$ 16,197,926	4,968,034	\$3.53	\$3.26

三 用 人 、 折 舊 及 攤 銷 費 用

	九 十 六 年 度			九 十 五 年 度		
	屬 於 營 業 成 本 者	屬 於 營 業 費 用 者	合 計	屬 於 營 業 成 本 者	屬 於 營 業 費 用 者	合 計
用人費用						
薪資費用	\$ 572,841	\$ 1,747,153	\$ 2,319,994	\$ 416,853	\$ 1,205,679	\$ 1,622,532
職工保險費用	33,609	75,370	108,979	25,649	69,301	94,950
退休金費用	23,223	50,340	73,563	23,769	61,048	84,817
其他用人費用	32,512	74,582	107,094	27,567	83,302	110,869
小 計	\$ 662,185	\$ 1,947,445	\$ 2,609,630	\$ 493,838	\$ 1,419,330	\$ 1,913,168
折舊費用	\$ 5,755,382	\$ 513,982	\$ 6,269,364	\$ 5,104,861	\$ 381,362	\$ 5,486,223
攤銷費用	764,039	119,414	883,453	769,424	132,091	901,515

二 金 融 商 品 資 訊 之 揭 露

(一) 公 平 價 值 資 訊 之 揭 露

非 衍 生 性 金 融 商 品 負 債	九 十 六 年 十 二 月 三 十 一 日		九 十 五 年 十 二 月 三 十 一 日	
	帳 面 價 值	公 平 價 值	帳 面 價 值	公 平 價 值
應付公司債(含一年內 到期部分)	\$ 10,000,000	\$ 9,942,440	\$ 13,814,448	\$ 13,741,839

(二) 本公司估計金融商品公平價值所使用之方法及假設如下：

1. 公平價值變動列入損益之金融商品及備供出售金融資產係採用活絡市場資產負債表日之公開報價作為公平價值。
2. 以成本衡量之金融資產及採權益法之長期股權投資為未上市(櫃)公司者，其無活絡市場公開報價且實務上須以超過合理成本之金額方能取得可驗證公平價值，故以被投資公司股權淨值或帳面價值估計。
3. 應付公司債以櫃檯買賣中心十二月份百元平均參考價計算公平價值。

4. 衍生性金融商品係採用銀行所提供之評價資料作為計算公平價值之依據。本公司期末為金融負債，以買價為評價基礎。
 5. 上述金融商品不包括現金及約當現金、應收票據及款項、質押定存單、存出保證金、短期借款、應付短期票券、應付票據及款項及存入保證金。此類金融商品之到期日甚近或未來收付價格與帳面金額相同，其帳面價值應屬估計公平價值之合理基礎。
- (三) 本公司金融資產及金融負債之公平價值，並無同時包含以活絡市場之公開報價直接決定及以評價方法估計者。
- (四) 本公司九十六及九十五年十二月三十一日具利率變動之公平價值風險之金融資產分別為 2,019,577 仟元及 7,496,299 仟元，金融負債分別為 20,594,753 仟元及 6,314,448 仟元；具利率變動之現金流量風險之金融資產分別為 422,189 仟元及 673,136 仟元，金融負債分別為 5,051,665 仟元及 7,791,046 仟元。

(五) 財務風險資訊

1. 市場風險

本公司從事利率交換之交易目的係為規避反浮動利率計息負債利率波動之風險，且結算日僅就當期應收取之反浮動利息與應給付之固定利息間之差額交割，因是市場風險並不重大。

2. 信用風險

金融資產受到本公司之交易對方或他方未履行合約之潛在影響，其影響包括本公司所從事金融商品之信用風險集中程度、組成要素、合約金額及其他應收款。因本公司之交易對方均為信譽良好之金融機構，故本公司評估九十六及九十五年十二月三十一日信用風險金額均為零元。

本公司持有之各種金融商品最大暴險金額與其帳面價值相同。

信用風險金額係以資產負債表日公平價值為正數及表外承諾及保證之合約為評估對象。當金融商品交易相對人顯著集中於一人，或金融商品交易相對人雖有若干，但大多從事類似之商業活動，且具有類似之經濟特質，使其履行合約之能力受到經濟或其

他狀況之影響亦相類似時，則發生信用風險顯著集中之情況。產生信用風險顯著集中之特徵，包含債務人所從事營業活動之性質。本公司未顯著集中與單一客戶或單一交易相對人及類似之地方區域進行交易。

3. 流動性風險

本公司從事利率交換係為規避現金流量風險為目的，訂定之利率交換合約係約定以淨額交割，且本公司最高需支付之利率已加以固定，預期現金需求金額並不重大，以本公司之營運資金足以支應，故亦無重大之流動性風險。

(六) 持有衍生性金融商品之種類、目的及達成該目的之策略

本公司訂定利率交換合約主要係為規避反浮動利率計息負債利率波動之風險，避險策略係以達成能夠規避大部分現金流量風險為目的。本公司以固定利率交換合約作為避險工具，並作定期評估。

三 關係人交易

(一) 關係人之名稱及關係

關係人名稱	與本公司之關係
新泛亞電信公司	子公司
台信電訊公司	子公司
大富媒體公司	子公司
台富媒體科技股份有限公司（台富媒體公司）	孫公司
富天下媒體科技股份有限公司	孫公司
富信媒體科技股份有限公司	孫公司
富佳樂媒體科技股份有限公司	孫公司
台倚數位廣播股份有限公司	台信電訊公司具控制權之被投資公司
TWM Holding Co. Ltd.（原名 Simax Investment Holdings Ltd.）	孫公司
台信聯合數位股份有限公司	孫公司
台灣客服科技股份有限公司（台灣客服公司）	孫公司
台灣客服財產保險代理人股份有限公司	孫公司

（接次頁）

(承前頁)

關 係 人 名 稱	與 本 公 司 之 關 係
台灣客服人身保險代理人股份有限公司	孫公司
台灣大籃球育樂股份有限公司(台灣大籃球公司)	孫公司
TT & T Holdings Co., Ltd.	孫公司
廈門台富客服科技有限公司	孫公司
新台灣固網公司	孫公司
台信聯合電訊公司	孫公司
台灣電訊公司	孫公司(自九十六年九月七日起成為孫公司)
會訊國際傳訊股份有限公司	孫公司(自九十六年九月七日起成為孫公司)
台固投資股份有限公司	孫公司(自九十六年四月十七日起成為孫公司)
廣通科技股份有限公司	孫公司(自九十六年四月十七日起成為孫公司)
優視傳播股份有限公司	孫公司(自九十六年四月十七日起成為孫公司)
台固媒體股份有限公司(台固媒體公司)	孫公司(自九十六年四月十七日起成為孫公司)
永佳樂有線電視股份有限公司	孫公司(自九十六年四月十七日起成為孫公司)
新和有線電視股份有限公司	孫公司(自九十六年四月十七日起成為孫公司)
紅樹林有線電視股份有限公司	孫公司(自九十六年四月十七日起成為孫公司)
北海岸有線電視股份有限公司	孫公司(自九十六年四月十七日起成為孫公司)
鳳信有線電視股份有限公司	孫公司(自九十六年四月十七日起成為孫公司)
觀天下有線電視事業股份有限公司	孫公司(自九十六年四月十七日起成為孫公司)
聯禾有線電視股份有限公司	孫公司(自九十六年四月十七日起成為孫公司)
TFN HK LIMITED	孫公司(自九十六年四月十七日起成為孫公司)

(接次頁)

(承前頁)

關係人名稱	與本公司之關係
財團法人台灣大哥大基金會	受本公司捐贈金額達實收基金總額三分之一以上之財團法人
富邦人壽保險股份有限公司	董事長相同
富邦證券投資信託股份有限公司	實質關係人
忠興開發股份有限公司	實質關係人
富邦建設股份有限公司	實質關係人
富邦金融控股股份有限公司	實質關係人
台北富邦商業銀行股份有限公司 (台北富邦銀行公司)	實質關係人
富邦綜合證券股份有限公司(富邦證券公司)	實質關係人
富邦產物保險股份有限公司(富邦產險公司)	實質關係人
富邦公寓大廈管理維護股份有限公司(富邦公寓大廈公司)	實質關係人
舊東信電訊公司	孫公司(於九十五年一月一日因與台亞國際公司合併而消滅)
台信電店公司	子公司(於九十五年五月一日因與台信電訊公司合併而消滅)
舊泛亞電信公司	孫公司(於九十五年六月二十七日因與泛亞國際公司合併而消滅)
弘運科技股份有限公司	台信電訊公司及舊泛亞電信公司採權益法之被投資公司(於九十五年六月出售全部持股)
大連信開客服科技有限公司	孫公司(於九十五年七月出售全部持股)
台灣弘遠投資股份有限公司	孫公司(於九十六年六月五日因與台固投資股份有限公司合併而消滅)
TFN US LTD.	孫公司(於九十六年六月八日解散清算)
台固數位股份有限公司	孫公司(於九十六年六月三十日因與台固投資股份有限公司合併而消滅)
富洋媒體科技股份有限公司	孫公司(自九十六年四月十七日起成為孫公司,後於九十六年十二月一日與台固媒體股份有限公司合併而消滅)

(接次頁)

(承前頁)

關 係 人 名 稱	與 本 公 司 之 關 係
新東信電訊公司	孫公司（原名台亞國際股份有限公司，自九十五年一月一日起，因與舊東信電訊公司合併更名為東信電訊股份有限公司，後於九十六年十二月十五日與新泛亞電信公司合併而消滅）
舊台灣固網公司	孫公司（自九十六年四月十七日起成為孫公司，於九十六年十二月二十八日與新台灣固網公司合併而消滅）

(二)與關係人間之重大交易事項

1.營業收入

	九 十 六 年 度		九 十 五 年 度	
	金 額	佔營業收入%	金 額	佔營業收入%
新台灣固網公司（包括舊台灣固網公司）	\$1,638,666	3	\$1,411,029	3
新泛亞電信公司（包括舊泛亞電信公司）	584,457	1	693,059	1
新東信電訊公司	242,924	-	285,079	1
台北富邦銀行公司	15,154	-	19,771	-
	<u>\$2,481,201</u>		<u>\$2,408,938</u>	

本公司向上開公司提供電信等服務，收款期間平均約為二個月。

2.營業成本

	九 十 六 年 度		九 十 五 年 度	
	金 額	佔營業成本%	金 額	佔營業成本%
新台灣固網公司（包括舊台灣固網公司）	\$ 901,022	4	\$ 868,958	4
新泛亞電信公司（包括舊泛亞電信公司）	295,200	1	341,755	2
新東信電訊公司	185,391	1	193,763	1
富邦產險公司	81,044	-	89,322	-
	<u>\$1,462,657</u>		<u>\$1,493,798</u>	

上開公司向本公司提供電信及維運服務，付款期間平均約為二個月。

3. 財產交易

購買固定資產

	九 交 電	十 易 信	六 標 設	年 的 備	度 交 未	交 易 工	金 程	額 其
	<u>的</u>				<u>額</u>			
舊台灣固網公司	電信設備、未完工 程、其他設備及遞 延費用				<u>\$ 13,172</u>			

	九 交 土	十 易 地	五 標 及	年 的 建	度 交 築	交 易 物	金 額	
	<u>的</u>				<u>額</u>			
舊台灣固網公司	土地、房屋及建築物				\$ 1,565,000			
台灣客服公司	辦公設備、其他設備 及遞延費用				<u>59,476</u>			
					<u>\$ 1,624,476</u>			

出售固定資產

	九 交 土	十 易 地	五 標 及	年 的 建	度 交 築	交 易 物	金 額	
	<u>的</u>				<u>額</u>			
舊台灣固網公司	土地、房屋及建築				<u>\$ 152,000</u>			

上述資產之處分，其交易總額係依據鑑價機構鑑價金額議定，九十五年度認列處分損失 3,848 仟元。

4. 租金收入

	租 辦	賃 公	標 室	的 及	九 十	六 年	九 十	五 年
	<u>的</u>				<u>度</u>	<u>度</u>	<u>度</u>	<u>度</u>
新台灣固網公司(包括舊 台灣固網公司)	辦公室及基地台等				<u>\$ 73,769</u>	<u>\$ 27,410</u>		

上開租賃事項係依一般市場行情價格辦理，租金按月收取。

5. 銀行存款

	九 十 六 年 十 二 月 三 十 一 日		九 十 五 年 十 二 月 三 十 一 日	
	金 額	佔各該 科目%	金 額	佔各該 科目%
(1) 銀行存款				
台北富邦銀行公司	\$ 58,456	2	\$ 58,493	1
(2) 質押定存單				
台北富邦銀行公司	\$ 10,000	100	\$ 10,000	100

6. 應收（付）款項

	九 十 六 年 十 二 月 三 十 一 日		九 十 五 年 十 二 月 三 十 一 日	
	金 額	佔各該 科目%	金 額	佔各該 科目%
(1) 應收帳款				
新台灣固網公司	\$ 218,970	4	\$ -	-
新泛亞電信公司	73,498	1	80,210	1
舊台灣固網公司	-	-	222,747	4
新東信電訊公司	-	-	19,190	1
其 他	3,872	-	3,696	-
	<u>\$ 296,340</u>		<u>\$ 325,843</u>	
(2) 其他應收款				
台富媒體公司（註）	\$2,009,353	73	\$ -	-
台固媒體公司（註）	250,487	9	-	-
新泛亞電信公司	217,895	8	139,777	28
新台灣固網公司	55,636	2	-	-
新東信電訊公司	-	-	109,782	22
其 他	3,576	-	16,008	3
	<u>\$2,536,947</u>		<u>\$ 265,567</u>	

（註）資金貸與關係人資訊如下

關 係 人 名 稱	九 十 六 年		利 率 區 間 (%)	利 息 收 入
	期 末 餘 額	最 高 餘 額		
台富媒體公司	\$ 2,005,000	\$ 2,005,000	2.554~2.568	\$ 4,353
台固媒體公司	250,000	250,000	2.538	487
舊台灣固網公司	-	3,500,000	2.94	4,793
新台灣固網公司	-	12,500,000	2.474	213,510
	<u>\$ 2,255,000</u>	<u>\$18,255,000</u>		<u>\$ 223,143</u>

	<u>九 十 六 年 度</u>	<u>九 十 五 年 度</u>
12. 捐 贈		
財團法人台灣大哥大基金會	\$ 18,000	\$ 21,000
13. 修 繕 費		
富邦公寓大廈公司	\$ 19,288	\$ -
14. 廣 告 費		
台灣大籃球公司	\$ 13,500	\$ -
15. 背書保證		
什項收入—背書保證手續費		
新台灣固網公司（包括		
舊台灣固網公司）	\$ 32,504	\$ -

(1) 本公司提供銀行融資所需之背書保證予孫公司新台灣固網公司，保證額度為 18,000,000 仟元，截至九十六年十二月三十一日止，該公司已向銀行實際動撥 5,340,000 仟元。

(2) 截至九十六年十二月三十一日止，本公司業已提供 50,000 仟元之履約保證予新台灣固網公司日後所發行之國際電話卡商品，提供予消費者足額之履約擔保，以符合國家通訊傳播委員會於九十六年四月一日新制之法規。

16. 其 他

(1) 截至九十六年十二月三十一日止，新泛亞電信公司業已提供 1,000,000 仟元之履約保證予本公司，備供本公司日後發行儲值卡商品時提供予消費者足額之履約擔保，以符合國家通訊傳播委員會於九十六年四月一日新制之法規。

(2) 本公司因應基地台使用需求，於九十五年十二月向舊台灣固網公司承購座落於桃園楊梅農地 12,000 仟元，以作為電信機房用地。由於法令限制非自然人身份不得擁有農地所有權，乃信託登記於自然人身份之個人名下。目前正進行買賣過戶作業中，該土地係作為營運使用。

(3) 本公司九十六及九十五年度提供予營運管理服務所收取之價款，帳列成本及費用減項明細如下：

	<u>九 十 六 年 度</u>	<u>九 十 五 年 度</u>
泛亞電信公司（包括 新、舊泛亞電信公司）	\$ 578,125	\$ 665,927
新東信電訊公司	296,343	374,449
台灣固網公司（包括 新、舊台灣固網公司）	<u>63,686</u>	<u>-</u>
	<u>\$ 938,154</u>	<u>\$ 1,040,376</u>

三、質抵押資產

下列資產業已提供為存款透支額度之擔保品：

	<u>九 十 六 年 十二月三十一日</u>	<u>九 十 五 年 十二月三十一日</u>
定期存單	<u>\$ 10,000</u>	<u>\$ 10,000</u>

四、重大承諾及或有事項

- (一) 本公司為持續擴建 3G 通訊網路，以提昇網路涵蓋並增強服務功能，於九十五年九月與諾基亞股份有限公司簽訂 3G 系統之擴建合約，合約總價為 4,800,000 仟元。截至九十六年十二月三十一日，已購買之金額計 1,127,795 仟元。
- (二) 截至九十六年十二月三十一日止，本公司因購買機器設備已開立未使用之信用狀金額為 EUR22 仟元。
- (三) 截至九十六年十二月三十一日止，本公司已訂立之重大租賃合約於未來各年度之應付租金如下：

<u>到 期 年 度</u>	<u>金 額</u>
九十七年度	\$ 29,488
九十八年度	11,197
九十九年度	11,476
一〇〇年度	11,642
一〇一年度	5,367

五、附註揭露事項

(一)重大交易事項相關資訊及(二)轉投資事業相關資訊：

1. 資金貸與他人：附表一。
2. 為他人背書保證：附表二。
3. 期末持有有價證券情形：附表三。
4. 累積買進或賣出同一有價證券之金額達新台幣一億元或實收資本額百分之二十以上：附表四。
5. 取得不動產之金額達新台幣一億元或實收資本額百分之二十以上：無。
6. 處分不動產之金額達新台幣一億元或實收資本額百分之二十以上：無。
7. 與關係人進、銷貨之金額達新台幣一億元或實收資本額百分之二十以上：附表五。
8. 應收關係人款項達一億元或實收資本額百分之二十以上：附表六。
9. 被投資公司名稱、所在地區……等相關資訊：附表七。
10. 從事衍生性商品交易：

(1) 本公司於九十一年十二月與銀行簽訂利率交換合約，以反浮動區間利率換取固定利率，每六個月結算一次，用以規避應付公司債採反浮動利率計息產生之利率變動風險，係屬非以交易為目的之避險活動，其有關資訊請參見附註二十一之說明。

金融商品	條件	合約金額
利率交換合約	以反浮動利率換固定利率 2.25%	\$ 2,500,000
	以反浮動利率換固定利率 2.45%	5,000,000

本公司為規避反浮動利率計息負債之利率波動風險而從事上述之利率交換合約，九十六及九十五年度分別認列損失 157,945 仟元及 141,434 仟元，係帳列利息費用之加項。

(2) 舊台灣固網公司九十四年六月與銀行簽訂利率交換合約，以浮動區間利率換取固定利率，每三個月結算一次，用以規避應付聯貸案採浮動利率計息產生之利率變動風險，係屬非以交易為目的之避險活動，已於九十六年六月二十五日全數結清。

金 融 商 品 條 件	合 約 金 額
利率交換合約	
以浮動利率換固定利率 1.61%	\$ 500,000
以浮動利率換固定利率 1.60%	500,000
以浮動利率換固定利率 1.63%	500,000

舊台灣固網公司為規避浮動利率計息負債之利率波動風險而從事上述之利率交換合約，該公司九十六年認列收益 894 仟元。

(三)大陸投資資訊：

- 1.大陸被投資公司名稱、主要營業項目、實收資本額、投資方式、資金匯出入情形、持股比例、投資損益、期末投資帳面價值、已匯回投資損益及赴大陸地區投資限額：附表八。
- 2.與大陸被投資公司直接或間接由第三地區所發生下列之重大交易事項，暨其價格、付款條件、未實現損益及其他有助於瞭解大陸投資對財務報表影響之有關資料：無。

六、部門別財務資訊

(一)產業別財務資訊

本公司主要經營行動電話業務，係單一產業。

(二)地區別財務資訊

本公司無國外營業部門。

(三)外銷銷貨資訊

本公司無外銷銷貨收入。

(四)重要客戶資訊

公 司	九 十 六 年 度		九 十 五 年 度	
	金 額	佔營業收入淨額%	金 額	佔營業收入淨額%
中華電信股份有限公司	\$ 9,194,171	18	\$ 9,122,441	19

台灣大哥大股份有限公司及轉投資公司

資金貸與他人

民國九十六年度

附表一

單位：新台幣千元

編號	貸出之公司	貸與對象	往來科目	本最高餘額	期末餘額	利率區間	資金性質	與實質業	務往來	來額	有短期融通資金之必要	提供呆帳	備抵額	擔稱	保價	品價值	對個別對象資金貸與限額	貸與總金額
0	本公司	舊台灣固網公司	其他應收款	\$ 3,500,000	-	2.940%	有短期融通資金之必要	業務往來	-	-	供償聯貸授信案	\$	-	-	-	-	\$12,741,172 (註一)	\$12,741,172 (註一)
		新台灣固網公司	其他應收款	12,500,000	-	2.474%	有短期融通資金之必要	業務往來	-	-	支應公開收購台灣固網公司		-	-	-	-	12,741,172 (註一)	12,741,172 (註一)
		台灣媒體公司	其他應收款	2,005,000	2,005,000	2.554%~2.568%	有短期融通資金之必要	業務往來	-	-	支應收購股權之用		-	-	-	-	12,741,172 (註一)	12,741,172 (註一)
		台灣媒體公司	其他應收款	250,000	250,000	2.538%	有短期融通資金之必要	業務往來	-	-	支應合併對價款		-	-	-	-	1,500,000 (註一)	12,741,172 (註一)
1	新泛亞電信公司(註四)	台灣固網公司	其他應收款	900,000	900,000	2.477%	有短期融通資金之必要	業務往來	-	-	支應成立轉投資公司		-	-	-	-	4,532,266 (註一)	4,532,266 (註一)
2	台信電訊公司	台灣固網公司	其他應收款	2,500,000	2,500,000	2.558%	有短期融通資金之必要	業務往來	-	-	清償金融機構借款		-	-	-	-	22,799,215 (註一)	22,799,215 (註一)
		台灣固網公司	其他應收款	1,250,000	1,250,000	2.538%	有短期融通資金之必要	業務往來	-	-	支應合併對價款		-	-	-	-	1,500,000 (註一)	22,799,215 (註一)
3	台固投資股份有限公司	台灣固網公司	其他應收款	1,200,000	-	2.501%	有短期融通資金之必要	業務往來	-	-	供償台灣固網公司清償借款		-	-	-	-	21,256,008 (註一)	27,223,560 (註二)
		台灣固網公司	其他應收款	1,000,000	1,000,000	2.538%	有短期融通資金之必要	業務往來	-	-	支應合併對價款		-	-	-	-	1,267,798 (註一)	27,223,560 (註二)
4	聯和有限電視股份有限公司	台灣媒體公司	其他應收款-關係人	460,000	460,000	2.538%~3.7947%	業務往來	業務往來	229,923	-	業務需求		-	-	-	-	13,500,000 (註三)	13,500,000 (註三)
5	北海岸有線電視股份有限公司	台灣媒體公司	其他應收款-關係人	140,000	140,000	2.538%~3.7947%	業務往來	業務往來	60,910	-	業務需求		-	-	-	-	12,000,000 (註三)	12,000,000 (註三)
6	紅樹林有線電視股份有限公司	台灣媒體公司	其他應收款-關係人	43,000	43,000	2.538%~3.7947%	業務往來	業務往來	13,401	-	業務需求		-	-	-	-	12,000,000 (註三)	12,000,000 (註三)
7	觀天下有線電視股份有限公司	台灣媒體公司	其他應收款-關係人	210,000	210,000	2.538%~3.7947%	業務往來	業務往來	199,423	-	業務需求		-	-	-	-	12,000,000 (註三)	12,000,000 (註三)
8	新和有線電視股份有限公司	台灣媒體公司	其他應收款-關係人	207,700	207,700	2.538%~3.7947%	業務往來	業務往來	13,707	-	業務需求		-	-	-	-	12,000,000 (註三)	12,000,000 (註三)

註一：資金貸放金額，有短期融通以不超過貸與公司淨值百分之四十為限。個別貸與金額以下列三者孰低為限：(1)貸與公司淨值之百分之四十、(2)貸與公司投資於申貸公司之金額、(3)貸與公司投資於申貸公司之持股比例，乘以申貸公司負債總額後之金額。但貸與公司貸款予直接及間接持有百分之百表決權股份之公司，其貸與總額及個別貸與金額均以不超過貸與公司淨值百分之四十為限。

註二：(一)資金貸與他人之總額，含業務往來及業務合作、短期融通，合計以不超過貸與公司淨值或業務往來加計業務合作金額總額，兩者較高者為限。

註三：資金貸放金額，有業務往來者，貸與總額以不超過貸與公司資本總額之倍數或業務往來加計業務合作金額總額，兩者較高者為限，對個別對象資金貸與限額亦同。

註四：因合併新東信電訊公司故概括承受其資金貸與。

台灣大哥大股份有限公司及轉投資公司
為他人背書保證
民國九十六年度

單位：新台幣仟元

附表二

編號	背書保證者稱	被背書保證者稱	背書保證名稱	證對關係	對象	對背書保證之金額	單一企業保額	本期最高背書保證餘額	書額	期末背書保證餘額	以財產擔保之背書保證金額	累計背書保證金額(註四)佔最近期財務報表淨值之比率	背書保證最高限額
0	本公司	新台灣固網公司		(註一)		\$ 80,000,000 (註五)	\$ 18,050,000	\$ 18,050,000	\$ 18,050,000	\$ -	\$ -	56.67%	\$ 31,852,929 (註五)
1	新泛亞電信公司	本公司		(註二)		18,000,000 (註六)	1,000,000	1,000,000	1,000,000	-	-	8.83%	11,330,665 (註六)
2	台固投資股份有限公司	優視傳播股份有限公司		(註三)		27,223,560 (註七)	50,000	50,000	50,000	-	-	0.18%	27,223,560 (註七)
3	會訊國際傳訊股份有限公司	台灣電訊公司		(註二)		240,000 (註八)	262	262	233	-	-	1.87%	12,447 (註八)
4	台固媒體公司	台固媒體公司		(註一)		15,000,000 (註九)	7,000,000 (註十)	7,000,000	-	-	(註十)	-	15,000,000 (註九)
5	聯禾有線電視股份有限公司	聯禾有線電視股份有限公司		(註一)		1,350,000 (註九)	-	-	-	-	-	-	1,350,000 (註九)
6	北海岸有線電視股份有限公司	北海岸有線電視股份有限公司		(註一)		12,000,000 (註九)	-	-	-	-	-	-	12,000,000 (註九)
7	紅樹林有線電視股份有限公司	紅樹林有線電視股份有限公司		(註一)		12,000,000 (註九)	-	-	-	-	-	-	12,000,000 (註九)
8	觀天下有線電視事業股份有限公司	觀天下有線電視事業股份有限公司		(註一)		12,000,000 (註九)	-	-	-	-	-	-	12,000,000 (註九)
9	鳳信有線電視股份有限公司	鳳信有線電視股份有限公司		(註一)		12,000,000 (註九)	-	-	-	-	-	-	12,000,000 (註九)
10	新和有線電視股份有限公司	新和有線電視股份有限公司		(註一)		\$ 12,000,000 (註九)	-	-	-	-	-	-	12,000,000 (註九)
11	永佳樂有線電視股份有限公司	永佳樂有線電視股份有限公司		(註一)		24,000,000 (註九)	-	-	-	-	-	-	24,000,000 (註九)

註一：係母公司與子公司持有普通股股權合併計算超過百分之五十之被投資公司。

註二：係對公司直接或經由子公司間接持有普通股股權超過百分之五十之母公司。

註三：係直接持有普通股股權超過百分之五十之子公司。

註四：本期最高背書保證餘額及期末背書保證餘額為額度，而非實際撥金額。

註五：本公司直接及間接持有表決權之股份超過百分之五十之公司，其背書保證總額以不超過本公司淨值為限，個別對象以不超過對其投資之金額為限。但本公司直接及間接持有百分之百表決權股份之公司，其個別背書保證金額以不超過對其投資金額之百分之二百為限。

註六：直接及間接對新泛亞電信公司持有百分之百表決權股份之公司，其背書保證總額以不超過新泛亞電信公司之淨值為限，其個別背書保證金額以不超過被投資金額之百分之二百為限。

註七：該公司對子公司背書保證總額及個別對象之限額，以不超過該公司淨值或業務往來加計業務合作金額總額，兩者之較高者為限。

註八：直接及間接對會訊國際傳訊股份有限公司持有百分之百表決權股份之公司，其背書保證總額以不超過會訊國際傳訊股份有限公司之淨值為限，其個別背書保證金額以不超過被投資金額之百分之二百為限。

註九：該公司背書保證總額及個別對象之限額，以不超過該公司資本總額之倍數或業務往來加業務合作金額總額，兩者之較高者為限。

註十：係台固媒體公司、富洋媒體科技股份有限公司、聯禾有線電視股份有限公司、北海岸有線電視股份有限公司、紅樹林有線電視股份有限公司、觀天下有線電視事業股份有限公司、鳳信有線電視股份有限公司、新和有線電視股份有限公司及永佳樂有線電視股份有限公司等公司間互為背書保證人，向中國信託商業銀行等銀行辦理聯合授信合約，授信額度新台幣7,000,000仟元，上述各公司並對該實際動用額度負連帶責任，截至九十六年十二月三十一日止已全數償還，以財產擔保背書保證之金額計833,968仟元，已於九十七年一月七日註銷質押設定。

台灣大哥大股份有限公司及轉投資公司

期末持有有價證券情形

民國九十六年十二月三十一日

附表三

單位：新台幣或外幣仟元

持有之公司	有價證券種類及名稱	與發行人之關係	帳列	科目	期 單 位 ／ 仟 股	帳 面 金 額	持 股 %	市 價 (註一)	備 註
本公司	股票 中華電信股份有限公司 Bridge Mobile Pte Ltd.	—	備供出售金融資產—非流動	流動	2,957 (註九)	\$ 177,112	0.028	\$ 177,112 (註二)	
		—	以成本衡量之金融資產—非流動	非流動	2,200	71,596	10	61,225	
	新泛亞電信公司	子公司	採權益法之長期股權投資	投資	900,000	11,330,665	100	11,330,665	
	大雷媒體公司	子公司	採權益法之長期股權投資	投資	8,700	82,715	100	82,715	
	台信電訊公司	子公司	採權益法之長期股權投資	投資	364,958	3,791,398 (註三)	100	56,998,037	
新泛亞電信公司	股票 Yes Mobile Holdings Company	—	以成本衡量之金融資產—非流動	非流動	74	- (註五)	0.19	- (註四)	
大雷媒體公司	股票 台雷媒體公司	孫公司	採權益法之長期股權投資	投資	8,500	80,876	100	80,876	
台雷媒體公司	股票 富天下媒體科技股份有限公司	孫公司	採權益法之長期股權投資	投資	8,400	84,975	100	84,975	
	富佳樂媒體科技股份有限公司	孫公司	採權益法之長期股權投資	投資	117,100	2,001,211	100	2,001,211	
富天下媒體科技股份有限公司	股票 富信媒體科技股份有限公司	孫公司	採權益法之長期股權投資	投資	100	900	100	900	
台信電訊公司	股票 觀天下有線電視事業股份有限公司	孫公司	採權益法之長期股權投資	投資	3,460	84,039	6.18	40,715	
	股票 全虹企業股份有限公司	—	以成本衡量之金融資產—非流動	非流動	6,998	67,731	5.21	- (註四)	
	華成創業投資股份有限公司	—	以成本衡量之金融資產—非流動	非流動	3,000	22,202	3	- (註四)	
	鼎華科技股份有限公司	—	以成本衡量之金融資產—非流動	非流動	1,200	- (註五)	12	- (註四)	
	管家婆科技股份有限公司	—	以成本衡量之金融資產—非流動	非流動	803	6,773	3.17	- (註四)	
	台灣客服公司	孫公司	採權益法之長期股權投資	投資	30,000	249,986	100	249,986	
	台倚數位廣播股份有限公司	孫公司	採權益法之長期股權投資	投資	2,495	23,507	49.9	23,507	
	TWM Holding Co. Ltd.	孫公司	採權益法之長期股權投資	投資	1股	US\$ 7,650	100	US\$ 7,650	
	新台灣固網公司	孫公司	採權益法之長期股權投資	投資	4,000,000	53,140,019	100	53,140,019	
台灣客服公司	股票 台信聯合數位公司	孫公司	採權益法之長期股權投資	投資	1,200	11,172	100	11,172	
	股票 台灣客服人身保險代理人股份有限公司	孫公司	採權益法之長期股權投資	投資	300	3,009	100	3,009	

(接次頁)

(承前頁)

持有之公司	有價證券種類及名稱	與發行人之關係	帳列科目	日期	單位	帳面金額	持股額	%	市價	(註一)	備註
TT&T Holdings Co., Ltd. TWM Holding Co., Ltd. 新台灣固網公司	台灣客運財產保險代理人股份有限公司	孫公司	採權益法之長期股權投資		300	\$ 2,672	100	100	\$ 2,672		
	TT & T Holdings Co., Ltd. 台灣大藍球公司	孫公司 孫公司	採權益法之長期股權投資 採權益法之長期股權投資		1,300 2,000	US\$ 1,316 20,046	100 100	100	US\$ 1,316 20,046		
	廈門台富客服科技有限公司 ADS Hurray! Holding Co., Ltd. 台灣大哥大股份有限公司	孫公司 — 本公司	採權益法之長期股權投資 備供出售金融資產—流動 備供出售金融資產—非流動		- 1,080 900,353 (註九)	US\$ 1,312 US\$ 4,309 37,004,498	100 4.97 18.00	100	US\$ 1,312 US\$ 4,309 (註二) 37,004,498 (註二)		
台固投資股份有限公司	台固投資股份有限公司	孫公司	採權益法之長期股權投資		2,061,939	24,215,585	100	100	27,223,560		
	台信聯合電訊公司	孫公司	採權益法之長期股權投資		1,190	1,507,621	98.93	98.93	1,507,621		
	TFN HK LIMITED 台灣高速鐵路股份有限公司	孫公司 —	採權益法之長期股權投資 以成本衡量之金融資產—非流動		1,299 225,531	3,075 2,120,829	99.99 3.97	99.99	3,075 241,036 (註八)		
台固媒體股份有限公司	台灣大哥大股份有限公司	本公司	備供出售金融資產—非流動		467,897 (註九)	19,230,586	9.36	9.36	19,230,586 (註二)		
	廣通科技股份有限公司	孫公司	採權益法之長期股權投資		2,400	32,355	100	100	25,284		
	優視傳播股份有限公司 台固媒體公司 大台北寬頻網路股份有限公司	孫公司 孫公司 —	採權益法之長期股權投資 採權益法之長期股權投資 以成本衡量之金融資產—非流動		59,100 214,518 10,000	254,942 2,951,824 50,528	98.50 93.06 6.67	98.50	252,141 2,949,532 50,528 (註八)		
台固媒體股份有限公司	富邦金融控股股份有限公司 特別股股票	實質關係人	備供出售金融資產—流動		62,023	1,786,256	0.80	0.80	1,786,256 (註二)		
	台灣高速鐵路股份有限公司—甲種 記名可轉換特別股	—	無活絡市場之債券投資—非流動		50,000	500,000	1.03	1.03	-		
	永佳樂有線電視股份有限公司 新和有線電視股份有限公司 紅樹林有線電視股份有限公司 北海岸有線電視股份有限公司 鳳信有線電視股份有限公司 聯禾有線電視股份有限公司 觀天下有線電視事業股份有限公司	孫公司 孫公司 孫公司 孫公司 孫公司 孫公司	採權益法之長期股權投資 採權益法之長期股權投資 採權益法之長期股權投資 採權益法之長期股權投資 採權益法之長期股權投資 採權益法之長期股權投資		33,940 20,000 21,160 21,160 47,663 170,441	2,078,790 729,647 518,552 518,645 2,069,063 2,014,883	100 100 100 100 70 99.99	100	554,455 242,792 (註七) 255,405 (註七) 226,805 656,023 1,810,283		
台信聯合電訊公司	台灣電訊公司	孫公司	採權益法之長期股權投資		108,193	1,493,729	99.53	99.53	942,065		

(接次頁)

(承前頁)

持有之公司	有價證券種類及名稱	與發行人之關係	帳列	日期	單位	帳面金額	持額	%	市價	未備	註
台灣電訊公司	股票 會訊國際傳訊股份有限公司 特別股票 新世紀資通股份有限公司	孫公司	採權益法之長期股權投資 以成本衡量之金融資產— 非流動		12,000 33,684	\$ 12,447 239,817	100 0.84		\$ 12,447 -	12,447 (註四)	
	<u>受益憑證</u> 復華債券基金	-	公平價值變動列入損益之 金融資產—流動		2,272	30,775	-			30,775 (註六)	
	復華有利債券基金	-	公平價值變動列入損益之 金融資產—流動		4,043	50,988	-			50,988 (註六)	
	安泰 ING 鴻揚債券基金	-	公平價值變動列入損益之 金融資產—流動		2,556	41,120	-			41,120 (註六)	
會訊國際傳訊股份 有限公司	<u>受益憑證</u> 群益安穩債券基金	-	公平價值變動列入損益之 金融資產—流動		71	1,072	-			1,072 (註六)	
	台灣工銀 1699 債券基金	-	公平價值變動列入損益之 金融資產—流動		210	2,649	-			2,649 (註六)	
	玉山新紀元債券基金	-	公平價值變動列入損益之 金融資產—流動		145	1,598	-			1,598 (註六)	
	復華債券基金	-	公平價值變動列入損益之 金融資產—流動		278	3,771	-			3,771 (註六)	

註一：除另予註明外，係按最近期財務報表帳面淨值計算。

註二：按九十六年十二月三十一日收盤價計算。

註三：帳面價值 56,998,037 仟元，因配合子公司持有母公司股票視為庫藏股，故重分類轉列(40,844,007)仟元及排除子公司認列母公司之金融商品未實現損益(12,362,632)仟元。

註四：截至報告出具日止，尚無法取得該公司九十六年十二月三十一日之股權淨值資料。

註五：係於九十三年度認列永久性跌價損失。

註六：按九十六年十二月三十一日基金淨資產價值計算。

註七：其中部分持股係以信託方式持有。

註八：依該公司自行決算之報表金額，尚未經會計師查核。

註九：係減資前股數。

台灣大哥大股份有限公司及轉投資公司
累積買進或賣出同一有價證券之金額達新台幣一億元或實收資本額百分之二十以上
民國九十六年度

單位：新台幣千元

附表四

買、賣之公司 本公司	有價證券種類及名稱	帳列科目	交易對象	關係	期徐	初買		入賣		價帳面成本處分(損)	出期末(註一)	額
						額/仟股	單位/仟股	額/仟股	單位/仟股			
	受溢憑證 復華債券基金	公平價值變動列入 損益之金融資產 — 流動	—	—	—	\$ 602,192	45,175	\$ 604,649	45,175	\$ -	-	\$ -
	安泰 ING 瑞揚基金	公平價值變動列入 損益之金融資產 — 流動	—	—	—	401,917	25,387	403,656	25,387	-	-	-
	安泰 ING 債券基金	公平價值變動列入 損益之金融資產 — 流動	—	—	—	1,913,171	126,959	1,920,610	126,959	-	-	-
	安泰 ING 精選債券基金	公平價值變動列入 損益之金融資產 — 流動	—	—	—	401,565	35,432	401,827	35,432	-	-	-
	友邦巨輪債券基金	公平價值變動列入 損益之金融資產 — 流動	—	—	—	1,962,733	153,928	1,968,901	153,928	-	-	-
	德盛債券大額基金	公平價值變動列入 損益之金融資產 — 流動	—	—	—	1,506,803	130,038	1,512,928	130,038	-	-	-
	富邦如意基金	公平價值變動列入 損益之金融資產 — 流動	—	—	—	1,002,954	81,999	1,007,112	81,999	-	-	-
	建弘全家福基金	公平價值變動列入 損益之金融資產 — 流動	—	—	—	2,817,260	17,122	2,826,608	17,122	-	-	-
	保德信債券基金	公平價值變動列入 損益之金融資產 — 流動	—	—	—	200,015	13,686	200,500	13,686	-	-	-
	JF 台灣債券基金	公平價值變動列入 損益之金融資產 — 流動	—	—	—	300,597	19,702	301,824	19,702	-	-	-
	台股 台股訊公司	採權益法之長期股 權投資	—	—	—	3,877,659	325,000	-	-	-	364,958	3,791,398 (註二)
	舊台灣固網公司	以成本衡量之金融 資產—非流動	台股訊公 司	子公司	—	3,700,944	637,000	3,700,944	637,000	(註三)	-	-
新泛亞電信公 司	受溢憑證 安泰 ING 債券基金	公平價值變動列入 損益之金融資產 — 流動	—	—	—	704,606	46,758	706,382	46,758	-	-	-

(接次頁)

(承前頁)

買、賣之公司	有價證券種類及名稱	帳列科目	交易對象	關係	期徐	初買	入賣	價帳面	成本處分(損)	出期末	(註一)
					單位/仟股	金額/仟股	金額/仟股	金額/仟股	金額/仟股	單位/仟股	金額
	友邦巨輪債券基金	公平價值變動列入損益之金融資產—流動	—	—	71,000	\$ 905,330	\$ —	\$ 907,488	\$ —	—	\$ —
	保德信債券基金	公平價值變動列入損益之金融資產—流動	—	—	37,966	554,861	—	556,205	—	—	—
	JF 台灣債券基金	公平價值變動列入損益之金融資產—流動	—	—	42,808	653,130	—	654,757	—	—	—
	富邦金如意基金	公平價值變動列入損益之金融資產—流動	—	—	12,267	150,035	300,000	451,112	—	—	—
台股	新東信電訊公司	採權益法之長期股權投資	台信電訊公司	關係企業	—	—	200,000	—	(註七)	—	—
台股	富佳樂媒體科技股份有限公司	採權益法之長期股權投資	—	—	—	—	117,100	—	—	117,100	2,001,211 (註十)
台股	新台灣固網公司	採權益法之長期股權投資	—	—	—	—	4,000,000	—	—	4,000,000	53,140,019 (註四)
台股	舊台灣固網公司	以成本衡量之金融資產—非流動	台灣大哥大股份有限公司	母公司	4,900	42,864	5,287,100	5,327,770	—	—	—
台股	台信聯合數位公司	採權益法之長期股權投資	—	—	—	—	26,000	—	—	1,200	11,172 (註六)
台股	舊台灣固網公司	採權益法之長期股權投資	—	—	—	—	5,624,640	46,677,052	—	—	—
台股	台信聯合電訊公司	採權益法之長期股權投資	—	—	—	—	1,190	—	(註八)	1,190	1,507,621 (註九)
	受益憑證 富邦金如意基金	備供出售金融資產—流動	—	—	57,696	705,702	—	710,087	12,344	—	—
	富邦吉祥基金	備供出售金融資產—流動	—	—	32,588	474,301	—	477,065	16,793	—	—
	安泰 ING 鴻揚債券基金	備供出售金融資產—流動	—	—	31,345	496,241	—	499,590	17,150	—	—
	安泰 ING 債券基金	備供出售金融資產—流動	—	—	28,577	430,627	—	433,302	4,781	—	—
	建弘全家福債券基金	備供出售金融資產—流動	—	—	2,303	378,968	—	381,266	4,844	—	—
	金復華安本基金	備供出售金融資產—流動	—	—	10,426	123,066	—	123,396	365	—	—

(接次頁)

(承前頁)

買、賣之公司	有價證券種類及名稱	帳列科目	交易對象	日期	初買		入賣		出期		(註一)
					金額/仟股	單位/仟股	金額/仟股	單位/仟股	金額/仟股	單位/仟股	
台股投資股份有限公司	有價證券種類及名稱	備供出售金融資產	-	13,110	-	200,016	-	13,110	201,238	1,238	\$
	群益安穩基金	備供出售金融資產	-	13,432	200,009	-	13,432	201,269	1,269	-	-
	保德信債券基金	備供出售金融資產	-	6,842	100,000	-	6,842	100,602	602	-	-
	金復華萬益債券基金	備供出售金融資產	-	11,510	120,005	-	11,510	120,322	322	-	-
	金復華債券基金	備供出售金融資產	-	-	-	19,009	19,009	244,487	768	-	-
	受益憑證	備供出售金融資產	-	26,669	401,881	-	26,669	1,107,087	7,087	-	-
	安泰 ING 債券基金	備供出售金融資產	-	9,837	155,733	-	9,837	526,976	3,976	-	-
	安泰 ING 瑞揚債券基金	備供出售金融資產	-	6,624	101,072	-	6,624	302,760	2,231	-	-
	群益安穩債券基金	備供出售金融資產	-	-	-	-	-	200,663	663	-	-
	群益安穩債券基金	備供出售金融資產	-	-	-	-	-	850,000	3,129	-	-
	建弘全家福債券基金	備供出售金融資產	-	61	10,083	-	61	180,849	1,015	-	-
	建弘台灣債券基金	備供出售金融資產	-	-	-	-	-	551,907	1,907	-	-
	富邦吉祥基金	備供出售金融資產	-	12,322	179,343	-	12,322	180,423	2,337	-	-
富邦如意基金	備供出售金融資產	-	28,751	351,658	-	28,751	1,392,522	8,285	-	-	
保誠誠實基金	備供出售金融資產	-	-	-	-	-	301,054	1,054	-	-	
統一強棒基金	備供出售金融資產	-	-	-	-	-	250,827	827	-	-	
金復華債券基金	備供出售金融資產	-	-	-	-	-	301,006	1,006	-	-	
股票	備供出售金融資產	-	53,293	1,625,432	-	53,293	835,250	154,940	62,023	1,786,256	
富邦金融控股股份有限公司	採權益法之長期股權投資	-	-	-	-	-	-	-	-	-	108,193
台股投資股份有限公司	群益安穩基金	備供出售金融資產	-	7,679	100,003	-	7,679	100,700	700	-	1,493,729
台股投資股份有限公司	群益安穩基金	備供出售金融資產	-	5,724	70,009	-	5,724	70,523	523	-	(註十一)

註一：有價證券種類係屬基金者，期初及期末金額均包含金融資產評價利益。

註二：金額已調整現金股利(544,114)仟元、投資利益1,784,640仟元、累積換算調整數1,904仟元、金融資產未實現損失(113,063)仟元、資本公積(331,485)仟元及未認列為退休金成本之淨損失1,534仟元，並配合子公司持有母公司股票視為庫藏股故重分類轉列(40,844,007)仟元。

註三：為進行組織重整，將持有之舊台灣固網公司股票作價投資台信電訊公司，作價投資款與原始成本之差額，係屬未實現損益，認列遞延貸項1,586,156仟元，故無處分損益。

註四：金額已調整投資利益809,140仟元、認列被投資公司累積換算調整數751仟元、金融資產未實現利益12,327,281仟元及資本公積1,313仟元與未認列為退休金成本之淨損失1,534仟元。

註五：為進行組織重整，將持有之舊台灣固網公司股票作價投資新台灣固網公司，作價投資款與原始成本之差額，係屬未實現損益，認列遞延借項2,194仟元，故無處分損益。

註六：金額已調整減資款(248,000)仟元及投資損失(828)仟元。

註七：為進行組織重整，吸收合併新東信電訊公司，故無處分損益。

註八：為進行組織重整，吸收合併舊台灣固網公司，故無處分損益。

註九：金額已調整投資損失(3,579)仟元及資本公積1,313仟元。

註十：金額已調整投資損失(489)仟元。

註十一：金額已調整投資利益8,955仟元及投資成本與股權淨值間差額之折舊性攤銷(12,927)仟元。

台灣大哥大股份有限公司及轉投資公司
與關係人進、銷貨之金額達新台幣一億元或實收資本額百分之二十以上
民國九十六年度

附表五

單位：新台幣仟元

進(銷)貨之公司	交易對象	關係	係	交易情形		授信期間	交易條件與一般交易之情形	交易原	同因	應收(付)票據、帳款		備註
				進(銷)貨	金額					佔總進銷之比率(%)	佔總應收(付)票據、帳款之比率(%)	
本公司	新泛亞電信公司	子公司	銷	貨	(\$ 584,457)	(1)	依合約條件收款	-		\$ 73,498	1	
	新台灣固網公司(包括舊台灣固網公司)	孫公司	進	貨	295,200	1	依合約條件收款	-		(19,609)	(1)	
	新東信電訊公司	孫公司	進	貨	(1,638,666)	3	依合約條件收款	-		218,970	4	
	台灣客服公司	孫公司	進	貨	(242,924)	-	依合約條件收款	-		-	-	
新泛亞電信公司	本公司	孫公司	銷	貨	(875,660)	(註一)	依合約條件收款	-		(159,147)	-	(註二)
新東信電訊公司	本公司	最終母公司	進	貨	(295,200)	(5)	依合約條件收款	-		19,754	3	
台灣客服公司	本公司	最終母公司	進	貨	584,457	21	依合約條件收款	-		(75,158)	(20)	
新台灣固網公司(包括舊台灣固網公司)	本公司	最終母公司	進	貨	(185,009)	(6)	依合約條件收款	-		-	-	
台固媒體股份有限公司	鳳信有限公司	子公司	銷	貨	(282,163)	19	依合約條件收款	-		24,689	16	
	聯禾有限公司	子公司	銷	貨	(427,388)	29	依合約條件收款	-		37,396	25	
	觀天下有限公司	子公司	銷	貨	(191,523)	13	依合約條件收款	-		16,758	11	
	業股份有限公司	子公司	銷	貨	(165,656)	11	依合約條件收款	-		14,495	10	
永佳樂有線電視股份有限公司	台固媒體股份有限公司	母公司	版權	費	282,163	61	依合約條件付款	(註四)		(24,689)	76	
聯禾有線電視股份有限公司	台固媒體股份有限公司	母公司	版權	費	191,523	53	依合約條件付款	(註四)		(16,758)	47	
觀天下有線電視股份有限公司	台固媒體股份有限公司	母公司	版權	費	165,656	62	依合約條件付款	(註四)		(14,495)	55	
鳳信有線電視股份有限公司	台固媒體股份有限公司	母公司	版權	費	427,388	65	依合約條件付款	(註四)		(37,396)	62	

註一：係帳列營業費用。

註二：係帳列應付費用。

註三：期末係以新台灣固網公司金額列示。

註四：該公司委託關係人處理之有線電視節目頻道版權成本，因僅此一項，故無從比較。

台灣大哥大股份有限公司及轉投資公司
應收關係人款項達新台幣一億元或實收資本額百分之二十以上

民國九十六年十二月三十一日

附表六

單位：新台幣仟元

帳列應收款項之公司	交易對象	關係	應收關係人款項餘額	週轉率	逾期逾金	應收額	關係人款項式	應收後收	項式	項金額	呆帳	列帳	備抵
			金額		金額	金額	金額	金額	金額	金額	金額	金額	金額
本公司	新泛亞電信公司	子公司	\$ 73,498	7.6	\$ -	-	-	\$ -	-	-	-	\$ -	-
	新台灣固網公司	孫公司	217,895	-	-	-	-	-	-	-	-	-	-
	台富媒體公司	孫公司	55,636	7.42 (註一)	-	-	-	-	-	6,181	-	-	-
	台固媒體公司	孫公司	2,009,353	-	-	-	-	-	-	-	-	-	-
	本公司	孫公司	250,487	-	-	-	-	-	-	-	-	-	-
新泛亞電信公司	本公司	母公司	19,754	13.51	-	-	-	-	-	-	-	-	-
	台信電訊公司	關係企業	491,482	-	-	-	-	-	-	-	-	-	-
台信電訊公司	新台灣固網公司	關係企業	902,871	-	-	-	-	-	-	-	-	-	-
	台固媒體公司	子公司	2,501,051	-	-	-	-	-	-	-	-	-	-
台灣客服公司	本公司	孫公司	1,252,434	-	-	-	-	-	-	-	-	-	-
		最終母公司	158,849	5.62	-	-	-	-	-	-	-	-	-
			303	-	-	-	-	-	-	-	-	-	-
新台灣固網公司	本公司	最終母公司	351,873	3.06 (註一)	-	-	-	-	-	70,497	-	-	-
台固投資股份有限公司	台固媒體股份有限公司	子公司	1,000,000	-	-	-	-	-	-	-	-	-	-
北海岸有線電視股份有限公司	台固媒體股份有限公司	母公司	442	-	-	-	-	-	-	-	-	-	-
新和有線電視股份有限公司	台固媒體股份有限公司	母公司	144,388	-	-	-	-	-	-	-	-	-	-
		母公司	671	-	-	-	-	-	-	-	-	-	-
聯禾有線電視股份有限公司	台固媒體股份有限公司	母公司	211,705	-	-	-	-	-	-	-	-	-	-
		母公司	6,549	-	-	-	-	-	-	-	-	-	-
觀天下有線電視股份有限公司	台固媒體股份有限公司	母公司	467,239	-	-	-	-	-	-	-	-	-	-
		母公司	1,831	-	-	-	-	-	-	-	-	-	-
		母公司	215,688	-	-	-	-	-	-	-	-	-	-

註一：係與舊台灣固網公司合併計算。

台灣大哥大股份有限公司及轉投資公司
被投資公司名稱、所在地區...等相關資訊
民國九十六年度

單位：新台幣或外幣仟元

附表七

投資公司名稱	被投資公司名稱	所在地	主要營業項目	原本期	投資未	資上期	額末期	未股數(千股)	比例(%)	持帳面金額	有被投資公司本期(損)益	本公司認列之投資(損)益	備註
本公司	台電訊公司	台北市	安裝設備及資訊服務	\$ 43,208,330	\$ 3,250,000	\$ 3,791,398	364,958	100	100	(註一)	\$ 1,768,315	\$ 1,784,640	
大富媒體公司	新泛亞電信公司	台北市	經營行動電話通訊業務等	9,000,000	12,458,463	11,330,665	900,000	100	100		1,838,396	1,881,453	
台富媒體公司	大富媒體公司	台北市	一般投資業	87,000	-	82,715	8,700	100	100		(4,285)	(4,285)	
	台富媒體公司	台北市	一般投資業	85,000	-	80,876	8,500	100	100		(4,124)	不適用	
	富天下媒體科技股份有限公司	台北縣	一般投資業	84,000	-	84,975	8,400	100	100		975	不適用	
	富佳樂媒體科技股份有限公司	台北市	一般投資業	2,001,700	-	2,001,211	117,100	100	100		(489)	不適用	
富天下媒體科技股份有限公司	富信媒體科技股份有限公司	台北市	一般投資業	1,000	-	900	100	100	100		(100)	不適用	
	觀天下有線電視事業股份有限公司	汐止市	有線電視系統經營	82,882	-	84,039	3,460	6.18	6.18		87,701	不適用	
台信電訊公司	台灣客服公司	台北市	電子資訊資料服務業等	5,294	405,294	249,986	30,000	100	100		106,713	不適用	
	台灣數位廣播股份有限公司	台北市	廣播業、電信業務門號代辦等	24,950	24,950	23,507	2,495	49.9	49.9		(1,810)	不適用	
	TWM Holding Co. Ltd.	英屬維京群島	一般投資業	US\$ 9,000	US\$ 9,000	US\$ 7,650	1股	100	100		US\$ 64	不適用	
台灣客服公司	新台灣固網公司	台北市	固定網路業務	40,000,000	-	53,140,019	4,000,000	100	100		809,140	不適用	
	台信聯合數位公司	台北市	安裝設備及資訊服務	12,000	-	11,172	1,200	100	100		(828)	不適用	
	台灣客服人身保險代理人股份有限公司	台北市	保險代理	3,000	3,000	3,009	300	100	100		(4)	不適用	
	台灣客服財產保險代理人股份有限公司	台北市	保險代理	3,000	3,000	2,672	300	100	100		(31)	不適用	
TT&I Holdings Co., Ltd.	TT&I Holdings Co., Ltd.	薩摩亞	一般投資業	US\$ 1,300	US\$ 1,300	US\$ 1,316	1,300	100	100		(US\$ 43)	不適用	
	台灣大籃球公司	台北市	籃球運動之管理及相關業務	20,000	-	20,046	2,000	100	100		46	不適用	
	廈門富客服科技股份有限公司	廈門	系統集成、客戶關係管理應用系統和資訊管理系統開發、安裝、維護、技術支援、人員培訓及相關資訊諮詢服務。	US\$ 1,300	US\$ 1,300	US\$ 1,312	-	100	100		(US\$ 42)	不適用	
新台灣固網公司	台固投資股份有限公司	台北市	一般投資業	17,897,639	17,500,000	24,215,585	2,061,939	100	100		1,093,693	不適用	
	台信聯合電訊公司	台北市	安裝設備及資訊服務	1,509,887	-	1,507,621	1,190	98.93	98.93		(3,677)	不適用	
	TFN HK LIMITED	香港	經營電信業務	5,816	5,816	3,075	1,299	99.99	99.99		(489)	不適用	
台固投資股份有限公司	廣通科技股份有限公司	台北市	安裝業、資料處理服務業	31,764	60,258	32,355	2,400	100	100		1,022	不適用	
	優視傳播股份有限公司	台北市	傳播業	591,000	-	254,942	59,100	98.50	98.50		(142,674)	不適用	
	台固媒體公司	台北市	第二類電信事業	1,500,000	-	2,951,824	214,518	93.06	93.06		751,015	不適用	

(接次頁)

台灣大哥大股份有限公司及轉投資公司

大陸投資資訊

民國九十六年度

附表八

單位：新台幣或外幣仟元

大陸被投公司名稱	主要營業項目	實收資本額	投資方式	本期末自累積金額	本期匯出或收回投資金額		本期末自累積金額	本公司直接或間接持股比例	本期認列(損)益	期末投資價值	截至本期末止已匯回投資收益
					匯出	匯回					
廈門富客服務技術有限公司	系統集成、客戶關係管理、管理應用系統開發、資訊管理、維護、技術安裝、人員培訓及支援、人員諮詢服務	US\$ 1,300 (NT\$ 42,249)	孫公司(台灣客服公司)透過轉投資第三地區大陸公司再投資	US\$ 1,300 (NT\$ 42,249)	\$ -	\$ -	US\$ 1,300 (NT\$ 42,249)	本公司之孫公司間接持股 100%	(US\$ 42) (NT\$ 1,378)	US\$ 1,312 (NT\$ 42,650)	\$ -

本期末大陸地區投資金額	US\$1,300 (NT\$42,249)	經濟部核准投資金額	US\$1,300 (NT\$42,249)	經濟部投資審議會依經濟地區投資審議會規定
赴大陸地區投資金額	US\$1,300 (NT\$42,249)	經濟部核准投資金額	US\$1,300 (NT\$42,249)	經濟部投資審議會依經濟地區投資審議會規定

註一：本表所列金額係按九十六年十二月三十一日匯率 US\$1 = NT\$32.499，RMB1 = NT\$4.4491 換算新台幣。

註二：係孫公司台灣客服公司之轉投資。

九十六年度台灣大哥大母子公司合併財務報告

關係企業合併財務報表聲明書

本公司民國九十六年度（自九十六年一月一日至十二月三十一日止）依「關係企業合併營業報告書關係企業合併財務報表及關係報告書編製準則」規定，應納入編製關係企業合併財務報表之公司與依證券發行人財務報告編製準則及財務會計準則公報第七號應納入編製母子公司合併財務報表之公司均相同，且關係企業合併財務報表所應揭露相關資訊於前揭母子公司合併財務報表中均已揭露，爰不再另行編製關係企業合併財務報表。

特此聲明

公司名稱： 台灣大哥大股份有限公司

董事長：蔡 明 興



中 華 民 國 九 十 七 年 一 月 十 一 日

會計師查核報告

台灣大哥大股份有限公司 公鑒：

台灣大哥大股份有限公司及子公司民國九十六年及九十五年十二月三十一日之合併資產負債表，暨民國九十六年及九十五年一月一日至十二月三十一日之合併損益表、合併股東權益變動表及合併現金流量表，業經本會計師查核竣事。上開合併財務報表之編製係管理階層之責任，本會計師之責任則為根據查核結果出具報告。

本會計師係依照會計師查核簽證財務報表規則及一般公認審計準則規劃並執行查核工作，以合理確信合併財務報表有無重大不實表達。此項查核工作包括以抽查方式獲取合併財務報表所列金額及所揭露事項之查核證據、評估管理階層編製合併財務報表所採用之會計原則及所作之重大會計估計，暨評估合併財務報表整體之表達。本會計師相信此項查核工作可對所表示之意見提供合理之依據。

依本會計師之意見，第一段所述合併財務報表在所有重大方面係依照證券發行人財務報告編製準則、商業會計法、商業會計處理準則中與財務會計準則相關之規定暨一般公認會計原則編製，足以允當表達台灣大哥大股份有限公司及子公司民國九十六年及九十五年十二月三十一日之合併財務狀況，暨民國九十六年及九十五年一月一日至十二月三十一日之合併經營成果與合併現金流量。

如合併財務報表附註二所述，為結合電信及媒體事業，以成為更具競爭力及差異化優勢之領導業者，並跨足利佳之多媒體業務領域，創造成長動能，台灣大哥大股份有限公司之孫公司新台灣固網股份有限公司

(原台信國際電信股份有限公司)自九十六年四月十七日起對原台灣固網股份有限公司(舊台灣固網公司)之持股比例達84.03%，對其具控制能力，故將舊台灣固網股份有限公司及其子公司民國九十六年四月十七日至十二月三十一日之帳目，併入民國九十六年度之合併財務報表。

如合併財務報表附註三所述，台灣大哥大股份有限公司及子公司自民國九十五年一月一日起，採用新發布之財務會計準則公報第三十四號「金融商品之會計處理準則」及第三十六號「金融商品之表達與揭露」，以及其他相關公報配合新修訂之條文。

勤業眾信會計師事務所

會計師 范 有 偉



會計師 郭 俐 雯



范有偉

郭俐雯

財政部證券暨期貨管理委員會核准文號
台財證六字第 0920123784 號

財政部證券暨期貨管理委員會核准文號
台財證六字第 0920123784 號

中 華 民 國 九 十 七 年 一 月 十 一 日



會計主管：廖思清



經理人：張孝威



董事長：蔡明興

單位：除每股面額為新台幣元外，餘係新台幣仟元

中華民國九十五年十二月三十一日



代碼	資產	九十六年十二月三十一日	九十五年十二月三十一日	代碼	負債及股東權益	九十六年十二月三十一日	九十五年十二月三十一日
		金額	金額			金額	金額
1100	現金及約當現金(附註二、四及二十五)	\$ 7,028,091	\$ 12,415,725	2100	短期借款(附註十五)	19,340,000	20
1310	公平價值變動列入損益之金融資產-流動(附註二、三及五)	131,973	14,077,168	2110	應付短期票券(附註十六)	1,594,753	2
1320	備供出售金融資產-流動(附註二、三及六)	2,103,403	381,569	2120	應付票據	230,032	3
1140	應收票據	85,103	11,833	2160	應付帳款(附註二、五)	2,868,000	1
1150	應收帳款-非關聯人(附註二及七)	6,759,589	6,167,474	2170	應付所得稅(附註二及二十一)	3,051,840	3
1160	應收帳款-關聯人(附註二及二十五)	120,634	249,938	2210	應付費用(附註二十五)	5,312,326	5
1150	其他應收款(附註二、五)	246,695	278,989	2260	其他應付款(附註二、五)	19,441,195	3
120X	存貨(附註二)	159,843	31,232	2270	預收款項	1,977,063	2
1260	預付款項(附註二、五)	890,600	60,974	2272	一年內到期之長期負債(附註二、十七、十八及二十四)	4,940,340	5
1286	遞延所得稅資產-流動(附註二及二十一)	134,055	185,973	2273	存入保證金	84,017	3
1291	質押定存單(附註二、五及二十六)	47,706	10,000	2286	遞延所得稅負債-流動(附註二及二十一)	15,806	1
1298	其他流動資產	22,603	22,367	2288	其他流動負債(附註二、五)	503,568	1
11XX	流動資產合計	17,690,295	34,433,182	21XX	流動負債合計	57,653,936	59
1480	投資	2,526,701	3,879,192	2460	長期負債	51,665	8
1490	以成本衡量之金融資產-非流動(附註二及九)	500,000	-	2440	遞延所得稅負債-非流動(附註二、三、二十四及二十八)	7,500,000	8
14XX	無活絡市場之債券投資-非流動(附註二及十)	3,026,701	3,879,192	24XX	應付公司債(附註二、十七及二十四)	7,551,665	8
1501	成土	6,102,661	5,040,980	2810	其他負債	2,948	-
1521	房屋及建築	4,127,653	3,044,455	2820	應計退休金負債(附註二及十九)	361,813	-
1531	電信設備	63,494,920	77,034,600	2860	遞延所得稅負債-非流動(附註二及二十一)	34,989	-
1561	辦公設備	286,826	159,161	2888	其他	19,744	-
1611	租賃資產	1,276,190	1,276,190	28XX	其他負債合計	419,494	-
1681	其他設備	2,347,927	1,859,680	2XXX	負債合計	65,625,095	67
15X1	減：累計減損	(77,636,177)	88,415,066	3110	股東權益(附註二及二十)	38,009,254	39
1599	減：原積折舊	(28,950,472)	(30,755,119)	3120	資本公積	8,748,571	9
15X9	未定工程及預付設備款	2,296,595	3,305,954	3310	法定盈餘公積	11,745,475	12
15XX	固定資產淨額	50,981,202	60,965,901	3320	特別盈餘公積	3,493,563	3
1730	無形資產(附註二)	8,224,800	8,972,509	3350	未分配盈餘	10,720,230	11
1760	商譽(附註十二)	9,231,478	6,835,370	3420	股東權益其他調整項目	5,764	-
1750	電腦軟體成本	127,818	137,997	3460	累積換算調整數	1,534	-
1786	其他無形資產	2,861,223	-	3460	未認列為退休基金成本之淨損失	(147,423)	-
1787	客戶關係(附註十二)	1,382,000	-	3460	金融商品之未實現損失	(40,844,007)	(42)
1788	營業權(附註十二)	15,934	-	3510	庫藏股票	31,852,929	32
1780	其他無形資產	4,259,257	-	3600	少數股東權益	552,232	1
17XX	其他無形資產合計	21,843,353	15,945,876	3XXX	股東權益合計	32,405,161	33
1800	其他資產	547,295	722,041	1000	負債及股東權益總計	98,030,256	100
1810	出租資產(附註二及十三)	315,983	227,921	1000	負債及股東權益總計	118,412,549	100
1820	閒置資產(附註二及十三)	405,585	301,960	1000	負債及股東權益總計	118,412,549	100
1830	存出保證金	262,093	300,879	1000	負債及股東權益總計	118,412,549	100
1860	遞延費用(附註二及十四)	2,898,598	1,554,290	1000	負債及股東權益總計	118,412,549	100
1888	遞延所得稅資產-非流動(附註二及二十一)	59,451	81,307	1000	負債及股東權益總計	118,412,549	100
18XX	其他(附註二及十九)	4,488,602	3,188,398	1000	負債及股東權益總計	118,412,549	100
18XX	其他資產合計	17,690,295	34,433,182	1000	負債及股東權益總計	118,412,549	100

附之附註係本合併財務報表之一部分。(請參閱勤業眾信會計師事務所民國九十七年十一月十一日查核報告)

台灣大哥大股份有限公司及子公司



民國九十六年及九十五年一月一日至十二月三十一日

單位：除每股盈餘為新台幣元
外，餘係新台幣仟元

代碼	九 十 六 年 度			九 十 五 年 度		
	金 額	%		金 額	%	
	營業收入(附註二及二十五)					
4400	\$ 62,941,659	95		\$ 58,486,616	99	
4800	<u>3,153,502</u>	<u>5</u>		<u>419,478</u>	<u>1</u>	
4000	<u>66,095,161</u>	<u>100</u>		<u>58,906,094</u>	<u>100</u>	
	營業成本(附註二、二十三及二十五)					
5300	27,858,430	42		24,669,382	42	
5800	<u>1,405,604</u>	<u>2</u>		<u>50,665</u>	<u>-</u>	
5000	<u>29,264,034</u>	<u>44</u>		<u>24,720,047</u>	<u>42</u>	
5910	<u>36,831,127</u>	<u>56</u>		<u>34,186,047</u>	<u>58</u>	
	營業費用(附註二、二十三及二十五)					
6100	10,314,473	16		10,438,834	18	
6200	<u>5,199,631</u>	<u>8</u>		<u>4,414,925</u>	<u>7</u>	
6000	<u>15,514,104</u>	<u>24</u>		<u>14,853,759</u>	<u>25</u>	
6900	<u>21,317,023</u>	<u>32</u>		<u>19,332,288</u>	<u>33</u>	
	營業外收入及利益					
7110	258,123	1		214,410	-	
7170	206,873	-		222,637	1	
7121						
	172,777	-		554,770	1	
7122	89,468	-		644,323	1	
7140						
	75,336	-		2,110,171	4	
7210	65,293	-		59,887	-	

(接次頁)

(承前頁)

代碼		九 十 六 年 度		九 十 五 年 度	
		金 額	%	金 額	%
7310	金融資產評價利益(附註二)	\$ 48,231	-	\$ 92,937	-
7160	兌換利益—淨額(附註二)	21,461	-	59,612	-
7130	處分固定資產利益(附註二)	6,109	-	10,976	-
7480	其他(附註七)	<u>300,818</u>	<u>1</u>	<u>548,863</u>	<u>1</u>
7100	營業外收入及利益合計	<u>1,244,489</u>	<u>2</u>	<u>4,518,586</u>	<u>8</u>
	營業外費用及損失				
7530	處分及報廢固定資產損失(附註二及二十五)	12,446,046	19	4,284,139	7
7510	利息費用(附註二、十一及二十五)	943,585	2	421,958	1
7580	財務費用	82,425	-	9,819	-
7630	減損損失(附註二、九及十三)	10,139	-	2,953	-
7570	存貨跌價損失(附註二)	10,056	-	8,449	-
7880	其他(附註二)	<u>119,534</u>	<u>-</u>	<u>215,798</u>	<u>1</u>
7500	營業外費用及損失合計	<u>13,611,785</u>	<u>21</u>	<u>4,943,116</u>	<u>9</u>
7900	稅前利益	8,949,727	13	18,907,758	32
8110	所得稅費用(附註二及二十一)	<u>2,178,358</u>	<u>3</u>	<u>2,692,882</u>	<u>4</u>
8900	稅後淨利	6,771,369	10	16,214,876	28
9300	會計原則變動累積影響數(附註三)	<u>-</u>	<u>-</u>	<u>35</u>	<u>-</u>
9600	合併總純益	<u>\$ 6,771,369</u>	<u>10</u>	<u>\$ 16,214,911</u>	<u>28</u>
	歸屬予：				
9601	母公司股東	\$ 6,612,997	10	\$ 16,170,741	28
9602	少數股權	<u>158,372</u>	<u>-</u>	<u>44,170</u>	<u>-</u>
		<u>\$ 6,771,369</u>	<u>10</u>	<u>\$ 16,214,911</u>	<u>28</u>

代碼		九 十 六 年 度		九 十 五 年 度	
		稅 前	稅 後	稅 前	稅 後
	每股盈餘 (附註二十二)				
9750	基本每股盈餘	\$ 2.05	\$ 1.68	\$ 3.54	\$ 3.28
9850	稀釋每股盈餘	\$ 2.05	\$ 1.68	\$ 3.53	\$ 3.26

後附之附註係本合併財務報表之一部分。

(請參閱勤業眾信會計師事務所民國九十七年一月十一日查核報告)

董事長：蔡明興



經理人：張孝威



會計主管：廖思清



單位：除每股資訊外，餘係新台幣仟元

中華民國九十六年二月三十一日
 台灣 豐華實業股份有限公司



股本	債 券 換 股	普 通 股 本	資 本 公 積	法 定 盈 餘 公 積	特 別 盈 餘 公 積	未 分 配 盈 餘	累 計 換 算 調 整 數	未 認 列 為 退 休 金 成 本 之 淨 損 失	金 融 商 品 之 未 實 現 損 益	庫 藏 股	股 數	股 權	股 東 權 益 合 計
\$	\$	\$	\$	\$	\$	\$	\$	\$	\$	(\$)	\$	\$	\$
49,492,065	29,871	7,905,337	8,504,731	2,201,631	19,175,425	29,881,787	3,240	-	-	(323,544)	806,817	87,795,573	
49,492,065	-	-	-	1,623,670	-	(1,623,670)	-	-	-	-	-	-	
-	-	-	-	-	1,150,000	(1,150,000)	-	-	-	-	-	-	
-	-	-	-	-	1,631	1,631	-	-	-	-	-	-	
-	-	-	-	-	(40,394)	(40,394)	-	-	(40,394)	-	-	(40,394)	
-	-	-	-	-	(403,940)	(403,940)	-	-	(403,940)	-	-	(403,940)	
-	-	-	-	-	(12,843,997)	(12,843,997)	-	-	(12,843,997)	-	-	(12,843,997)	
49,492,065	29,871	7,905,337	10,128,401	3,350,000	3,115,055	16,593,456	3,240	-	-	(323,544)	806,817	74,507,242	
-	-	-	-	-	-	-	620	-	-	-	2,483	3,103	
-	-	-	-	-	-	(57,372)	-	-	-	704,624	-	647,252	
501,186	(29,871)	845,234	-	-	-	(57,372)	-	-	-	-	-	1,314,549	
-	-	-	-	-	-	-	-	-	-	(1,818,370)	-	(1,818,370)	
-	-	-	-	-	16,170,741	16,170,741	-	-	-	-	44,170	16,214,911	
-	-	-	-	-	-	-	-	-	1,834,639	-	-	1,834,639	
-	-	-	-	-	-	-	-	-	(1,982,062)	-	-	(1,982,062)	
-	-	-	-	-	-	-	-	-	-	-	(854,012)	(854,012)	
49,993,251	-	8,748,571	10,128,401	3,350,000	19,228,424	32,706,825	3,860	-	(147,423)	(1,437,290)	24,508	89,892,302	
-	-	-	-	-	-	-	-	-	-	-	25,050	25,050	
-	-	-	-	-	-	-	-	-	-	-	-	-	
-	-	-	-	1,617,074	-	(1,617,074)	-	-	-	-	-	-	
-	-	-	-	-	143,563	(143,563)	-	-	-	-	-	-	
-	-	-	-	-	(43,231)	(43,231)	-	-	(43,231)	-	-	(43,231)	
-	-	-	-	-	(432,303)	(432,303)	-	-	(432,303)	-	-	(432,303)	
-	-	-	-	-	(12,880,151)	(12,880,151)	-	-	(12,880,151)	-	-	(12,880,151)	
49,993,251	-	8,748,571	11,745,475	3,493,563	4,112,102	19,351,140	3,860	-	(147,423)	(1,437,290)	24,508	76,536,617	
-	-	1,313	-	-	-	-	1,904	1,534	(113,063)	-	-	(108,312)	
-	-	-	-	-	-	-	-	-	196,443	-	-	196,443	
-	-	8,027	-	-	(4,869)	(4,869)	-	-	-	1,437,290	-	1,440,448	
16,003	-	27,248	-	-	-	-	-	-	-	-	-	43,251	
-	-	-	-	-	-	-	-	-	-	(408,440,007)	-	(408,440,007)	
(12,000,000)	-	-	-	-	-	-	-	-	-	-	-	(12,000,000)	
-	-	-	-	-	6,612,997	6,612,997	-	-	-	-	158,372	6,771,369	
-	-	-	-	-	-	-	-	-	-	-	(13,819)	(13,819)	
-	-	-	-	-	-	-	-	-	-	-	472,417	472,417	
-	-	-	-	-	-	-	-	-	-	-	(89,246)	(89,246)	
38,009,254	-	8,785,159	11,745,475	3,493,563	10,720,230	25,959,268	5,764	1,534	(64,043)	(408,440,007)	552,232	32,405,161	

後附之附註係本合併財務報表之一部分。
 (請參閱勤業眾信會計師事務所民國九十七年一月十一日查核報告)

經理人：張孝成

會計主管：廖思清

董事長：蔡明興



台灣大哥大股份有限公司及子公司
 合併現金流量表

民國九十六年及九十五年一月一日至十二月三十一日

單位：新台幣仟元

	九十六年度	九十五年度
營業活動之現金流量		
合併總純益	\$ 6,771,369	\$ 16,214,911
調整項目		
處分及報廢固定資產損失－淨額	12,439,937	4,273,163
折 舊	7,763,722	6,779,602
遞延所得稅	(1,281,621)	(962,379)
攤 銷	1,072,318	1,044,535
呆 帳	907,566	1,196,051
採權益法認列之投資收益－淨額	(172,777)	(554,770)
退 休 金	(132,459)	(77,742)
長期應付票據攤銷	80,269	-
處分投資利益－淨額	(75,336)	(2,110,171)
減損損失	10,139	2,953
存貨跌價損失	10,056	8,449
應付公司債利息補償金	(2,297)	36,247
處分閒置資產利益－淨額	(2,151)	(9,681)
其 他	5,622	15,971
自採權益法評價之被投資公司取 得現金股利	-	138,210
買回公司債損失	-	59,982
營業資產及負債之淨變動		
交易目的之金融商品	14,086,306	(13,477,168)
應收票據	(50,060)	2,215
應收帳款－非關係人	(473,142)	(748,455)
應收帳款－關係人	129,304	(62,866)
其他應收款	105,377	(189,789)
存 貨	33,399	(33,630)
預付款項	110,008	(29,678)
其他流動資產	124,642	(6,664)
應付票據	47,279	(8,033)
應付帳款	(204,073)	(63,716)
應付所得稅	(1,885,015)	1,879,271

(接次頁)

(承前頁)

	九十六年度	九十五年度
應付費用	\$ 702,703	(\$ 154,709)
其他應付款	885,048	528,410
預收款項	127,453	(68,909)
其他流動負債	(311,906)	(106,930)
營業活動之淨現金流入	<u>40,821,680</u>	<u>13,514,680</u>
投資活動之現金流量		
取得子公司價款	(42,913,002)	-
處分備供出售金融資產價款	11,936,213	11,265,915
購置固定資產	(7,057,863)	(7,347,586)
購置備供出售金融資產	(334,000)	(188,468)
自被投資公司取得減資款	63,158	-
以成本衡量之金融資產—非流動增加	(39,436)	-
電腦軟體成本及其他無形資產減少	38,260	-
遞延費用增加	(21,793)	(170,943)
處分固定資產價款	14,583	188,699
處分以成本衡量之金融資產—非流動價款	13,249	-
質押定期存款(增加)減少	(5,249)	2,000
處分閒置資產價款	2,151	44,633
其他資產減少	2,129	720
存出保證金(增加)減少	(1,603)	8,074
商譽增加	-	(421,341)
處分長期股權投資價款	-	70,268
處分子公司股權	-	6,447
投資活動之淨現金流(出)入	<u>(38,303,203)</u>	<u>3,458,418</u>
融資活動之現金流量		
償還長期借款	(20,704,000)	-
短期借款增加	19,340,000	-
發放現金股利	(9,353,504)	(12,843,925)
償還公司債	(3,768,900)	(2,753,300)
應付短期票券增加	1,594,753	-
庫藏股轉讓予員工	1,440,448	647,252
支付員工紅利	(432,303)	(403,940)
少數股權減少	(89,246)	(808,663)

(接次頁)

(承前頁)

	九十六年度	九十五年度
存入保證金減少	(\$ 62,466)	(\$ 36,901)
支付董監事酬勞	(34,863)	(37,970)
其他負債減少(增加)	19,744	(2,216)
買回庫藏股	-	(1,818,370)
買回公司債價款	-	(1,341,076)
融資活動之淨現金流出	<u>(12,050,337)</u>	<u>(19,399,109)</u>
匯率影響數	<u>1,587</u>	<u>193</u>
取得子公司控制能力現金流量影響數	<u>4,142,639</u>	<u>-</u>
本年度現金及約當現金減少數	(5,387,634)	(2,425,818)
年初現金及約當現金餘額	<u>12,415,725</u>	<u>14,841,543</u>
年底現金及約當現金餘額	<u>\$ 7,028,091</u>	<u>\$ 12,415,725</u>
現金流量資訊之補充揭露		
利息支付數	\$ 1,014,951	\$ 469,519
減：資本化利息	(25,981)	(11,647)
不含資本化利息之利息支付數	<u>\$ 988,970</u>	<u>\$ 457,872</u>
支付所得稅	<u>\$ 4,708,894</u>	<u>\$ 1,531,391</u>
不影響現金流量之投資及融資活動		
一年內到期之長期負債	<u>\$ 4,940,340</u>	<u>\$ 3,814,448</u>
轉換公司債轉換為股本及債券換股權 利證書	<u>\$ 43,251</u>	<u>\$ 1,314,549</u>
應退減資款	<u>\$ 12,000,000</u>	<u>\$ -</u>
同時影響現金及非現金項目之投資及融資 活動		
本期固定資產增加數	\$ 6,284,450	\$ 7,512,091
應付票據增加數	(1,073)	-
其他應付款減少(增加)數	<u>774,486</u>	<u>(164,505)</u>
本期購置固定資產支付現金數	<u>\$ 7,057,863</u>	<u>\$ 7,347,586</u>

本公司於九十六年四月十七日取得原台灣固網股份有限公司（舊台灣固網公司）74.65%股權，其資產與負債之公平價值表列如下：

現 金	\$ 3,919,950
備供出售金融資產—流動	13,363,247
應收款項	896,662
存 貨	160,803
其他應收款項	3,066,995
其他流動資產	439,823
採權益法之長期股權投資	44,670,593
以成本衡量之金融資產—非流動	2,239,242
無活絡市場之債券投資—非流動	500,000
固定資產	5,229,013
無形資產	6,650,044
其他資產	357,080
	<u>81,493,452</u>
應付款項	1,327,269
應付費用	567,354
其他應付款項	453,711
一年或一營業週期內到期長期負債	15,748,972
其他流動負債	928,479
長期借款及長期應付票據	7,315,099
應付退休金負債	121,265
其他負債	148,086
	<u>26,610,235</u>
淨 額	54,883,217
取得股權百分比	<u>84.6%</u>
取得股權淨值	46,431,202
減：前次取得 9.95% 淨資產之公平價值（含權益法認列九十六年一月一日至四月十六日之投資收益及前次與本次取得購買價格分攤之公平價值差異）	(<u>6,444,914</u>)
取得舊台灣固網股份有限公司支付現金數	<u>\$ 39,986,288</u>

本公司於九十六年九月取得台灣電訊網路服務股份有限公司 52.35% 股權，其取得當時資產與負債之公平價值如下：

現金	\$ 222,689
公平價值變動列入損益之金融資產— 流動	141,111
應收款項	165,087
存貨	11,263
其他流動資產	13,578
以成本衡量之金融資產—非流動	332,400
固定資產	292,462
無形資產	551,454
其他資產	<u>41,843</u>
	<u>1,771,887</u>
應付款項	116,329
應付費用	34,364
其他應付款項	4,796
其他流動負債	76,632
應付退休金負債	31,080
其他負債	<u>3,968</u>
	<u>267,169</u>
淨額	1,504,718
取得股權百分比	<u>52.35%</u>
取得台灣電訊網路服務股份有限公司 支付現金數	<u>\$ 787,720</u>

後附之附註係本合併財務報表之一部分。

(請參閱勤業眾信會計師事務所民國九十七年一月十一日查核報告)

董事長：蔡明興



經理人：張孝威



會計主管：廖思清



台灣大哥大股份有限公司及子公司

合併財務報表附註

民國九十六及九十五年度

(除另予註明者外，金額係以新台幣仟元為單位)

一、公司沿革

台灣大哥大股份有限公司於八十六年二月二十五日成立。本公司股票於八十九年九月十九日於財團法人中華民國證券櫃檯買賣中心掛牌買賣，又於九十一年八月二十六日轉於台灣證券交易所掛牌交易。本公司主要經營行動電話業務。

本公司於八十六年經交通部電信總局核准，取得經營 1800 兆赫頻段全區第一類電信事業特許執照，年限十五年，每年按行動電話服務收入之 2% 支付特許費用。又本公司於九十四年三月二十四日經交通部電信總局核准，取得第三代行動通信業務（簡稱 3G）特許執照，特許執照有效期間為自核發日起至一百零七年十二月三十一日止。

截至九十六年及九十五年十二月三十一日止，本公司及子公司員工人數分別為 4,586 人及 3,037 人。

二、重要會計政策之彙總說明

本合併財務報表係依照證券發行人財務報告編製準則、商業會計法、商業會計處理準則中與財務會計準則相關之規定暨一般公認會計原則編製。依照前述準則、法令及原則編製財務報表時，本公司及子公司對於備抵呆帳、存貨跌價損失、固定資產折舊、退休金及遞延所得稅資產備抵評價等之提列與資產減損之評估，必須使用合理之估計金額，因估計通常係在不確定情況下作成之判斷，因此可能與將來實際結果有所差異。

合併概況

(一) 合併報表編製基礎

合併報表係依據財務會計準則公報第七號「合併財務報表」編製，以本公司直接或間接持有被投資公司表決權股份比例超過百分之五十之被投資公司或有控制能力之被投資公司為編製主體。年度

中取得子公司多數股權時，自取得對子公司之控制能力之日起，開始將子公司之收入及費用編入合併財務報表。

國外子公司之財務報表係按各公司功能性貨幣編製，是以編製合併財務報表時先將資產及負債科目按期末各該功能性貨幣之匯率、股東權益按歷史匯率及損益科目按各該期間之平均匯率換算為新台幣。

編製合併財務報表時，合併個體間之重要交易事項已銷除。

(二) 依前述之合併報表編製基礎，列入合併財務報表之子公司如下：

投資公司名稱	子 公 司 名 稱	業 務 性 質	所 持 股 權 百 分 比		說 明
			九十六年 十二月 三十一日	九十五年 十二月 三十一日	
本公司	泛亞電信股份有限公司(以下簡稱新泛亞電信公司)	經營行動電話通訊業務等	100.00%	100.00%	原泛亞國際電信股份有限公司，於九十五年二月八日以舊泛亞電信公司股票作價成立，於九十五年六月二十七日與舊泛亞電信公司合併後更名為泛亞電信股份有限公司。
本公司	大富媒體科技股份有限公司(以下簡稱大富媒體公司)	一般投資業	100.00%	-	於九十六年八月七日新設立。
大富媒體公司	台富媒體科技股份有限公司(以下簡稱台富媒體公司)	一般投資業	100.00%	-	於九十六年十月十八日新設立。
台富媒體公司	富天下媒體科技股份有限公司(以下簡稱富天下媒體公司)	一般投資業	100.00%	-	於九十六年十月二十六日新設立。
台富媒體公司	富佳樂媒體科技股份有限公司(以下簡稱富佳樂媒體公司)	一般投資業	100.00%	-	於九十六年十一月二十三日新設立。
台富媒體公司	富信媒體科技股份有限公司(以下簡稱富信媒體公司)	一般投資業	100.00%	-	於九十六年十一月二十三日新設立。
富天下媒體公司	觀天下有線電視事業股份有限公司(以下簡稱觀天下有線公司)	有線電視系統經營	6.179%	-	-
本公司	台信電訊股份有限公司(以下簡稱台信電訊公司)	安裝設備及資訊服務	100.00%	100.00%	-
台信電訊公司	東信電訊股份有限公司(以下簡稱新東信電訊公司)	經營行動電話通訊業務等	-	100.00%	原台亞國際電信股份有限公司，於九十五年一月一日與舊東信電訊公司合併後更名為東信電訊股份有限公司，並於九十六年十二月十五日與新泛亞電信公司合併而消滅。

(接次頁)

(承前頁)

投資公司名稱	子 公 司 名 稱	業 務 性 質	所 持 股 權 百 分 比		說 明
			九十六年 十二月 三十一日	九十五年 十二月 三十一日	
台信電訊公司	台倚數位廣播股份有限公司 (以下簡稱台倚數位廣播公司)	廣播業、電信業務門 號代辦等	49.90%	49.90%	—
台信電訊公司	TWM Holding Co. Ltd. (原名 Simax Investment Holdings Ltd.)	一般投資業	100.00%	100.00%	—
台信電訊公司	台灣固網股份有限公司(以 下簡稱新台灣固網公司)	固定網路業務	100.00%	-	係九十六年一月三十 日新設立，原名台 信國際電信股份有 限公司，於九十六 年十二月二十八日 與舊台灣固網公司 合併後更名為台灣 固網股份有限公 司。
台信電訊公司	台信聯合數位股份有限公司 (以下簡稱台信聯合數 位公司)	安裝設備及資訊服務	100.00%	-	於九十六年六月六日 新設立。
台信電訊公司	台灣客服科技股份有限公司 (以下簡稱台灣客服公 司)	電子資訊資料服務業 等	100.00%	100.00%	—
台灣客服公司	台灣客服財產保險代理人股 份有限公司(以下簡稱客 服財產保代公司)	保險代理	100.00%	100.00%	—
台灣客服公司	台灣客服人身保險代理人股 份有限公司(以下簡稱客 服人身保代公司)	保險代理	100.00%	100.00%	—
台灣客服公司	台灣大籃球育樂股份有限公 司(以下簡稱台灣大籃球 公司)	籃球運動之管理及相 關業務	100.00%	-	於九十六年九月二十 一日新設立。
台灣客服公司	TT&T Holdings Co., Ltd. (以下簡稱 TT&T Holding)	一般投資業	100.00%	100.00%	—
TT&T Holding	廈門台富客服科技有限公司	系統集成、客戶關係 管理應用系統和資 訊管理系統開發、 安裝、維護、技術 支援、人員培訓及 相關資訊諮詢服務	100.00%	100.00%	—
新台灣固網公 司	台灣固網股份有限公司 (以下簡稱舊台灣固網公 司)	固定網路業務	-	-	1.於九十六年四月十 七日起取得之持股 比例大於百分之五 十，旗下子公司一 併納入合併個體， 並於九十六年十二 月二十八日與新台 灣固網公司合併而 消滅。 2.台灣固網股份有 限公司與台固投資股 份有限公司截至九 十六年十二月三十 一日止，持有本公 司股票 1,368,250 仟股，約佔本公司 已發行股份總數 27.36%。

(接次頁)

(承前頁)

投資公司名稱	子 公 司 名 稱	業 務 性 質	所 持 股 權 百 分 比		說 明
			九十六年 十二月 三十一日	九十五年 十二月 三十一日	
新台灣固網公司	台固投資股份有限公司 (以下簡稱台固投資公司)	一般投資業	100.00%	-	(註1)
新台灣固網公司	TFN HK LIMITED	經營電信業務	99.99%	-	(註1)
新台灣固網公司	台信聯合電訊股份有限公司 (以下簡稱台信聯合電訊公司)	安裝設備及資訊服務	98.93%	-	於九十六年四月十四日新設立，並於九十六年十二月三十一日發行新股以股份轉換方式取得台灣電訊公司其餘股份。
舊台灣固網公司	台灣弘遠投資股份有限公司 (以下簡稱台灣弘遠投資公司)	一般投資業	-	-	九十六年六月五日與台固投資公司合併而消滅。
舊台灣固網公司	TFN US Ltd.	經營電信業務	-	-	於九十六年六月八日解散清算。
台信聯合電訊公司	台灣電訊網路服務股份有限公司 (以下簡稱台灣電訊公司)	經營電信業務等	99.53%	-	於九十六年九月起取得之持股比例大於百分之五十，旗下子公司一併納入合併個體，並於九十六年十二月三十一日與台信聯合電訊公司股份轉換。
台灣電訊公司	會訊國際傳訊股份有限公司 (以下簡稱會訊國際公司)	國際語言轉售服務及國際預付卡	100.00%	-	-
台固投資公司	廣通科技股份有限公司 (以下簡稱廣通科技公司)	電信加值網路業務、電腦設備安裝業、資料處理服務業	100.00%	-	-
台固投資公司	台固數位股份有限公司 (以下簡稱台固數位公司)	電信器材零售、電腦設備安裝業及衛星電視 KU 頻道	-	-	九十六年六月三十日與台固投資公司合併而消滅。
台固投資公司	優視傳播股份有限公司 (以下簡稱優視傳播公司)	傳播業	98.50%	-	-
台固投資公司	富洋媒體科技股份有限公司 (以下簡稱富洋媒體公司)	管理顧問業、資訊軟體服務業、一般廣告業務及其他工商服務業	-	-	九十六年十二月一日與台固媒體公司合併而消滅。
台固投資公司	台固媒體股份有限公司 (以下簡稱台固媒體公司)	第二類電信事業	93.06%	-	-
台固媒體公司	富洋媒體公司	管理顧問業、資訊軟體服務業、一般廣告業務及其他工商服務業	-	-	九十六年十二月一日與台固媒體公司合併而消滅。
台固媒體公司	聯禾有線電視股份有限公司 (以下簡稱聯禾有線公司)	有線電視系統經營	99.99%	-	(註2)
台固媒體公司	新和有線電視股份有限公司 (以下簡稱新和有線公司)	有線電視系統經營	100.00%	-	其中部分持股係以信託方式持有。(註2)

(接次頁)

(承前頁)

投資公司名稱	子 公 司 名 稱	業 務 性 質	所 持 股 權 百 分 比		說 明
			九十六年 十二月 三十一日	九十五年 十二月 三十一日	
台固媒體公司	永佳樂有線電視股份有限公司 (以下簡稱永佳樂有線公司)	有線電視系統經營	100.00%	-	(註2)
台固媒體公司	紅樹林有線電視股份有限公司 (以下簡稱紅樹林有線公司)	有線電視系統經營	100.00%	-	其中部分持股係以信託方式持有。(註2)
台固媒體公司	北海岸有線電視股份有限公司 (以下簡稱北海岸有線公司)	有線電視系統經營	100.00%	-	(註2)
台固媒體公司	鳳信有線電視股份有限公司 (以下簡稱鳳信有線公司)	有線電視系統經營	70.00%	-	(註2)
台固媒體公司	觀天下有線電視事業股份有限公司 (以下簡稱觀天下有線公司)	有線電視系統經營	92.38%	-	(註2)

註 1：原係舊台灣固網公司之子公司，惟因舊台灣固網公司於九十六年十二月二十八日與新台灣固網公司合併消滅而成為新台灣固網公司之子公司。

註 2：原係富洋媒體公司之子公司，惟因富洋媒體公司於九十六年十二月一日與台固媒體公司合併消滅而成為台固媒體公司之子公司。

為結合電信及媒體事業，以成為更具競爭力及差異化優勢之領導業者，並跨足利佳之多媒體業務領域，創造成長動能，本公司之孫公司台信國際電信股份有限公司（台信國際電信公司）於九十六年三月一日及四月二十六日經董事會決議以每股 8.3 元公開收購及持續買進台灣固網股份有限公司（舊台灣固網公司）股票。另於九十六年六月二十九日經董事會決議以現金每股 8.3 元為對價吸收合併舊台灣固網公司，以台信國際電信公司為存續公司，舊台灣固網公司為消滅公司。該合併案以九十六年十二月二十八日為合併基準日，台信國際電信公司並於同日更名為台灣固網股份有限公司（新台灣固網公司）

本公司至九十六年四月十七日透過孫公司轉投資舊台灣固網公司之持股比例達 84.03%，對其具控制能力，故將舊台灣固網公司及其子公司九十六年四月十七日至十二月三十一日之帳目，併入九十六年度之合併財務報表。

本公司自九十六年九月透過孫公司轉投資台灣電訊公司之持股比例大於百分之五十，對其具控制能力，故將台灣電訊公司及其子公司九十六年九月份至十二月份之帳目，併入九十六年度之合併財務報表。

重要會計政策彙總說明如下：

資產與負債區分流動與非流動之標準

流動資產包括現金或約當現金、交易目的持有之資產，以及預期於資產負債表日後十二個月內變現之資產；固定資產、無形資產及其他不屬於流動資產之資產為非流動資產。流動負債主要為交易目的發生之負債及須於資產負債表日後十二個月內清償之負債，負債不屬於流動負債者為非流動負債。

約當現金

約當現金係指自投資日起三個月內到期之附買回政府債券及附買回短期票券，其帳面價值近似公平價值。

公平價值變動列入損益之金融商品

公平價值變動列入損益之金融商品包括交易目的之金融資產或金融負債，以及於原始認列時，指定以公平價值衡量且公平價值變動認列為損益之金融資產或金融負債。原始認列時，係以公平價值加計交易成本衡量，續後評價時，以公平價值衡量且公平價值變動認列為當期損益。購買或出售金融資產時，採用交易日會計處理。

開放型基金之公平價值係以資產負債表日之淨資產價值為評價基礎。

備供出售金融資產

備供出售金融資產於原始認列時，以公平價值衡量，並加計取得或發行之交易成本；後續評價以公平價值衡量，且其價值變動列為股東權益調整項目，累積之利益或損失於金融資產除列時，列入當期損益。購買或出售金融資產時，採用交易日會計處理。

現金股利於除息日認列收益，但依據投資前淨利宣告之部分，係自投資成本減除。股票股利不列為投資收益，僅註記股數增加，並按增加後之總股數重新計算每股成本。

若有減損之客觀證據，則認列減損損失。若後續期間減損金額減少，備供出售權益商品之減損減少金額認列為股東權益調整項目。

上市（櫃）證券之公平價值係以資產負債表日之收盤價為評價基礎，開放型基金之公平價值評價請參見公平價值變動列入損益之金融商品說明。

備抵呆帳

備抵呆帳係依過去實際發生呆帳之經驗，衡量資產負債表日應收款項等各項債權之帳齡情形及回收可能性評估提列。

存 貨

存貨係採加權平均成本與市價孰低法評價。市價係以重置成本或淨變現價值為基礎。

採權益法之長期股權投資

本公司及子公司對被投資公司持有表決權股份達百分之二十以上或具有重大影響力者，採用權益法評價。

自九十五年一月一日起，依新修訂財務會計準則公報之規定，將投資成本予以分析處理，投資成本超過可辨認淨資產公平價值部分列為商譽。商譽不予攤銷，但每年定期進行減損測試，且發生特定事項或環境改變顯示商譽可能發生減損時，亦進行減損測試。若可辨認淨資產公平價值超過投資成本，則其差額就各非流動資產（非採權益法評價之金融資產、待處分資產、遞延所得稅資產及預付退休金或其他退休給付除外）減少之，仍有差額時列為非常損益。自九十五年一月一日起，其以前取得之採權益法長期股權投資，尚未攤銷之餘額屬投資成本超過所取得股權淨值者，比照商譽處理，不再攤銷。

本公司及子公司與按權益法計價之被投資公司間順流交易所產生之未實現利益（損失）全數予以遞延，帳列其他負債；逆流交易所產生之未實現利益（損失）則按持股比例予以遞延，分別調減（增）長期投資及投資收益。

本公司及子公司與按權益法計價之各被投資公司間側流交易所產生之未實現利益（損失），若本公司對產生損益之各被投資公司均擁有控制能力時，以按對產生損益被投資公司之約當持股比例予以遞延；若本公司對產生損益之各被投資公司未擁有控制能力時，則以按本公司持有各被投資公司之約當持股比例相乘後比例予以遞延。

股票出售時按加權平均法計算成本及出售損益。

以成本衡量之金融資產

無法可靠衡量公平價值之權益商品投資，包括未上市（櫃）股票及興櫃股票等，以原始認列之成本衡量。股利之會計處理，與備供出售金融資產相同。若有減損之客觀證據，則認列減損損失，此減損金額不予迴轉。

無活絡市場之債券投資

無活絡市場之公開報價，且具固定或可決定收取金額之債券投資，以攤銷後成本衡量，原始認列時，以公平價值衡量並加計取得或發行之交易成本，於除列、價值減損或攤銷時認列損益。依慣例交易購買或出售金融資產時，採用交易日會計處理。

若有減損之客觀證據，則認列減損損失。若續後期間減損金額減少，且明顯與認列減損後發生之事件有關，則予以迴轉並認列為當期損益，該迴轉不使帳面金額大於未認列減損情況下之攤銷後成本。

固定資產及出租資產

固定資產及出租資產以成本減累積折舊及累計減損計價。重大之增添、更新及改良列為資本支出，修理及維護支出，則列為當年度費用。固定資產於購建期間支出款項所負擔之利息予以資本化。租賃資產以最低租金給付額之現值總額及租賃資產在租賃開始日之公平市價孰低入帳。

折舊採用直線法按下列耐用年限計提：房屋及建築，四十至五十五年；電信設備，二至十五年；辦公設備，三至八年；租賃資產，二十年；租賃改良，三至十年；其他設備，二至六年。

固定資產出售或報廢時，其相關成本及累積折舊均自帳上減除。處分固定資產之利益或損失，依其性質列為當年度之營業外利益或損失。

無形資產

(一) 特許費

特許費係向交通部申請競標 3G 執照 C 之得標金，以取得成本為入帳基礎，並依特許執照有效期間十三年又九個月以直線法攤銷。

(二) 電腦軟體成本

電腦軟體成本以二至十二年攤銷。

(三) 商譽

投資成本與所取得股權淨值間之差額，若無法分辨其產生原因則視為商譽。自九十五年一月一日起，依新修訂財務會計準則公報之規定，商譽不再攤銷，請參見採權益法之長期股權投資之說明。

(四) 客戶關係及營業權

收購子公司時，經由收購價格分攤報告所分析之投資成本與取得股權淨值間之差額，歸屬分離出客戶關係及營業權，並以該報告評估之公平價值作為成本入帳基礎。

客戶關係及營業權分別依所簽訂之訂戶服務合約及依法取具交通部核發之營運許可執照為評估基礎，衡量子公司營運有線電視及數據網路業務之未來經濟利益及耐用年限。客戶關係採直線法按六年至二十年攤銷。營業權雖有法定年限保障，惟得以申請展延，另考量未來網路電視潮流之競爭影響，故將營業權視為非確定耐用年限之無形資產，依財務會計準則公報之規定不予攤銷，但每年定期進行資產減損測試，如發生特定事項或環境改變顯示營業權可能發生資產減損時，亦進行減損測試。

(五) 其他

商標權採直線法，依五至十年攤銷。

閒置資產

閒置之固定資產按淨公平價值或帳面價值較低者轉列其他資產，並將原科目之成本與累積折舊及累計減損沖銷，差額認列損失，並按直線法繼續攤提折舊。

遞延費用

主要係辦公室裝潢費及公司債發行成本等，採用直線法按三至七年或合約期間攤提。

資產減損

倘資產（主要為固定資產、無形資產、閒置資產、出租資產、採權益法之長期股權投資與遞延費用）以其相關可回收金額衡量帳面價值有重大減損時，就其減損部分認列損失。嗣後若資產可回收金額增加時，將減損損失之迴轉認列為利益，惟資產於減損損失迴轉後之帳面價值，不得超過該項資產在未認列減損損失之情況下，減除應提列折舊後之帳面價值。但商譽減損損失不得迴轉。

退休金

屬確定給付退休辦法之退休金係按精算結果認列；屬確定提撥退休辦法之退休金，係於員工提供服務之期間，將應提撥之退休金數額認列為當年度費用。

應付公司債

已發行之附有賣回權之轉換公司債應依其約定賣回日列為流動或長期負債。約定贖回價格超過轉換公司債面額之利息補償金，於發行日至到期日之期間，按利息法認列為負債，已認列之利息補償金則列為轉換公司債之評價科目。公司債發行成本列為遞延費用，普通公司債按債券發行期間攤銷，附有賣回權之轉換公司債則按債券發行日起至賣回權屆滿日止之期間攤銷。

當債券持有人行使轉換權利時，將轉換公司債於轉換日相當於普通股面額部分轉列股本或債券換股權利證書，公司債帳面金額超過普通股面額部分及應付利息補償金則轉列資本公積。

所得稅

所得稅作跨期間及同期間之分攤。可減除暫時性差異、未使用以前年度虧損扣抵及所得稅抵減之所得稅影響數認列為遞延所得稅資產，並評估其可實現性，認列備抵評價金額；應課稅暫時性差異之所得稅影響數則認列為遞延所得稅負債。遞延所得稅資產或負債依其相關資產負債之分類劃分為流動或非流動項目，無相關之資產或負債者，依預期迴轉期間之長短劃分為流動或非流動項目。

購置機器設備、研究發展及人才培訓等支出所產生之所得稅抵減，採用當期認列法處理。

以前年度應付所得稅之調整，列入當期所得稅。

依所得稅法規定計算之未分配盈餘加徵百分之十所得稅列為股東會決議年度之所得稅費用。

「所得基本稅額條例」自九十五年一月一日開始施行，其計算基礎係依所得稅法規定計算之課稅所得額，再加計所得稅法及其他法律所享有之租稅減免，按行政院訂定之稅率（百分之十）計算基本稅額，該基本稅額與按所得稅法規定計算之稅額相較，擇其高者，繳納當年度之所得稅。

庫藏股票

買回已發行股票作為庫藏股票時，將所支付之成本借記庫藏股票，列為股東權益之減項。子公司持有本公司股票視同庫藏股票處理，自採權益法之長期股權投資重分類為庫藏股票。

處分自行買回之庫藏股票時，若處分價格高於帳面價值，其差額調整「資本公積－庫藏股票交易」；若處分價格低於帳面價值，其差額沖抵同種類庫藏股票交易所產生之資本公積，如有不足再借記保留盈餘。

外幣交易

非衍生性商品之外幣交易所產生之各項外幣資產、負債、收入或費用，按交易日之即期匯率折算新台幣金額入帳。

資產負債表日之外幣貨幣性資產或負債，按該日即期匯率予以調整，兌換差額列為當年度損益。

資產負債表日之外幣非貨幣性資產或負債，依公平價值衡量者，按該日即期匯率調整，所產生之兌換差額，屬公平價值變動認列為股東權益調整項目者，列為股東權益調整項目；屬公平價值變動認列為當期損益者，列為當年度損益。以成本衡量者，則按交易日之歷史匯率衡量。

前述即期匯率係以主要往來銀行之中價為評價基礎。

收入認列

收入於獲利過程全部或大部分已完成且已實現或可實現時認列，相關成本配合收入於發生時認列。

行動電話通信業務、增值業務及固定網路服務之收入，係依約定費率按通話時間，扣除折扣後之淨額認列；訂戶基本頻道收入按約定之月租費認列；預付卡收入則依用戶實際通話使用量認列。

專案促銷支出

專案促銷所支付之佣金及配合行動電話門號銷售所給付之手機補貼款，按權責基礎於交易發生時認列為當年度費用，帳列推銷費用項下。

避險之衍生性金融商品

本公司及子公司從事之利率交換合約係屬現金流量避險用以規避利率風險。避險工具係以公平價值評價，其價值變動認列為股東權益調整項目，並於被避險之預期交易影響淨損益時，轉列為當年度損益。但認列為股東權益調整項目之淨損失預期無法回收之金額，立即轉列當年度損失。

科目重分類

本公司及子公司為配合九十六年度財務報表之表達，將九十五年度財務報表若干項目予以重分類。

三 會計變動之理由及其影響

本公司及子公司自九十五年一月一日起，採用新發布之財務會計準則公報第三十四號「金融商品之會計處理準則」及第三十六號「金融商品之表達與揭露」，以及各號公報配合新修訂之條文。

首次適用前述新公報及相關公報修訂條文時，本公司將金融資產及金融負債（含衍生性商品）予以適當分類，原始帳列金額之調整，屬以公平價值衡量且公平價值變動認列為損益之金融商品，列為會計原則變動累積影響數；屬備供出售金融商品以公平價值衡量及現金流量避險之衍生性商品者，列為股東權益調整項目。

首次適用上述公報之影響數彙總如下：

	列為會計原則變動 累積影響數(稅後)	列為股東權益 調整項目(稅後)
公平價值變動列入損益之金融 資產	\$ 35	\$ -
備供出售金融資產	-	2,082,823
避險之衍生性金融負債	-	(248,184)
	<u>\$ 35</u>	<u>\$ 1,834,639</u>

以上會計變動，使稅後淨利減少 35 仟元，惟對本公司九十五年度本期淨利及稅後每股盈餘並無影響。

本公司及子公司自九十五年一月一日起，採用新修訂之財務會計準則公報第一號「財務會計觀念架構及財務報表之編製」、第五號「採權益法之長期股權投資會計處理準則」及第二十五號「企業合併－購買法之會計處理」。前述公報之修訂，主要包括商譽不再攤銷，以及長期股權投資之投資成本與股權淨值間之差額，應予以分析處理，屬商譽者，續後進行減損測試而不得攤銷該商譽等。採用新修訂條文使九十五年度稅後淨利增加 486,667 仟元，但對於會計原則變動累積影響數並無影響。

四 現金及約當現金

	九 十 六 年 十二月三十一日	九 十 五 年 十二月三十一日
附買回短期票券	\$ 4,060,621	\$ 8,328,744
附買回政府債券	1,239,543	477,460
銀行存款	1,067,351	1,220,765
定期存款	632,506	2,352,702
庫存現金	22,348	32,503
週轉金	5,722	3,551
	<u>\$ 7,028,091</u>	<u>\$ 12,415,725</u>

五 公平價值變動列入損益之金融資產－流動

本公司及子公司分類為交易目的之金融資產相關資訊如下：

	九 十 六 年 十二月三十一日	九 十 五 年 十二月三十一日
<u>交易目的之金融資產</u>		
基金受益憑證		
開放型基金	\$ 131,973	\$ 14,077,168

六 備供出售金融資產－流動

	九 十 六 年 十二月三十一日	九 十 五 年 十二月三十一日
國內上市股票		
富邦金融控股股份有限公司	\$ 1,786,256	\$ -
中華電信股份有限公司	177,112	162,893
國外上櫃股票		
Hurray! Holding Co., Ltd. (美國 NASDAQ 上櫃公司)	140,035	218,676
	<u>\$ 2,103,403</u>	<u>\$ 381,569</u>

本公司九十五年度出售中華電信股份有限公司股票共 200,000 仟股，處分利益計 2,110,978 仟元。

七 應收帳款－非關係人

	九 十 六 年 十二月三十一日	九 十 五 年 十二月三十一日
應收帳款	\$ 7,313,340	\$ 6,753,110
減：備抵呆帳	(553,751)	(585,636)
	<u>\$ 6,759,589</u>	<u>\$ 6,167,474</u>

本公司與匯誠第一資產管理股份有限公司於九十五年第三季簽訂讓售應收帳款合約，將逾期且已全數轉銷之應收帳款 5,743,279 仟元出售予該公司，所得價款計 229,731 仟元，依合約規定本公司不須承擔應收帳款無法收回之風險。

八、採權益法之長期股權投資

本公司之孫公司台信聯合電訊公司自九十六年九月起對台灣電訊公司持股比例大於百分之五十，對其具有控制能力，故依持股比例認列台灣電訊公司九十六年八月十五日（取得日）至八月三十一日之投資收益 487 仟元。

本公司之孫公司新台灣固網公司自九十六年四月十七日起對舊台灣固網公司持股比例大於百分之五十，對其具有控制能力，故依持股比例認列舊台灣固網公司及其子公司九十六年一月一日至四月十六日之投資收益 172,290 仟元。

本公司及子公司對弘運科技股份有限公司（弘運科技公司）係採權益法認列投資收益，借記長期股權投資。本公司及子公司已於九十五年度將弘運科技公司股份全數處分。九十五年度依據弘運科技公司同期間未經會計師查核之財務報表認列投資收益 554,770 仟元，其中包含本公司及子公司出售該公司時，將原本遞延之側逆流交易實現數共 552,725 仟元。

九、以成本衡量之金融資產－非流動

	九 十 六 年 十二月三十一日	九 十 五 年 十二月三十一日
國內興櫃普通股		
台灣高速鐵路股份有限公 司	\$ 2,120,829	\$ -
舊台灣固網公司	-	3,743,808
國內非上市（櫃）普通股		
全虹企業股份有限公司	67,731	67,731
大台北寬頻網路股份有限 公司	50,528	-
華成創業投資股份有限公 司	22,202	25,144

（接次頁）

(承前頁)

	九 十 六 年 十二月三十一日	九 十 五 年 十二月三十一日
管家婆科技股份有限公司	\$ 6,773	\$ 7,084
旭聯科技股份有限公司	-	3,265
國外非上市(櫃)普通股		
Bridge Mobile Pte Ltd.	71,596	32,160
國內非上市(櫃)特別股		
新世紀資通股份有限公司	<u>187,042</u>	<u>-</u>
	<u>\$ 2,526,701</u>	<u>\$ 3,879,192</u>

本公司及子公司所持有之上述股票投資，因無活絡市場公開報價且其公平價值無法可靠衡量，故以成本衡量。九十六及九十五年度依其帳載淨資產按持股比例認列減損損失且併入合併報表之金額分別為10,139仟元及948仟元。

十、無活絡市場之債券投資－非流動

	九 十 六 年 十二月三十一日	九 十 五 年 十二月三十一日
台灣高速鐵路股份有限公司		
一甲種記名式可轉換特別股	<u>\$500,000</u>	<u>\$ -</u>

十一、固定資產

	九 十 六 年 十二月三十一日	九 十 五 年 十二月三十一日
<u>累積折舊</u>		
房屋及建築	\$ 534,741	\$ 316,668
電信設備	26,866,168	29,399,200
辦公設備	163,392	84,284
租賃資產	356,270	292,461
其他設備	<u>1,029,901</u>	<u>662,506</u>
	<u>\$ 28,950,472</u>	<u>\$ 30,755,119</u>
<u>累計減損</u>		
電信設備	<u>\$ 998</u>	<u>\$ -</u>

九十六及九十五年度利息資本化金額分別為25,981仟元及11,647仟元，資本化利率分別為2.4%~3.0%及2.28%-3.12%。

六、無形資產

	九 商	十 譽	六 客 戶 關 係	年 營 業 權	度
<u>成 本</u>					
期初餘額	\$ 6,835,370		\$ -		\$ -
本期增加					
合併取得		<u>2,396,108</u>	<u>2,861,323</u>		<u>1,382,000</u>
期末餘額	<u>\$ 9,231,478</u>		<u>\$ 2,861,323</u>		<u>\$ 1,382,000</u>

(一) 客戶關係及營業權

本公司依照財務會計準則公報第二十五號「企業合併-購買法之會計處理」及第三十七「無形資產之會計處理準則」規定，應衡量收購而取得淨資產之公平價值，故依取得情形分別評估符合規範標準且具重大性之無形資產的公平價值及耐用年限。

- 1.孫公司新台灣固網公司於九十六年四月十七日起以每股 8.3 元取得舊台灣固網公司超過百分之五十股權。針對舊台灣固網公司暨旗下所有子公司，將現金產生單位區分為固網事業及有線電視系統事業評估，依據分析結果，辨認並單獨列示客戶關係及營業權。
- 2.孫公司台信聯合電訊公司於九十六年九月起以每股 13.843 元取得台灣電訊公司超過百分之五十股權。針對該公司數據網路業務評估，依據分析結果，辨認並單獨列示客戶關係。

(二) 商 譽

本公司及子公司依財務會計準則公報第三十五號「資產減損之會計處理準則」規定，將產生現金流入之最小可辨認資產群組依年度及合併個體劃分如下：

九十五年度以行動通訊業務為主，係將本公司、子公司新泛亞電信公司及孫公司新東信電訊公司視為獨立之現金產生單位。

九十六年度因應集團持續強化核心競爭力，積極統合營運管理資源及客戶權益服務作業，故自九十六年度起將三家行動通訊業務公司整併成為單一現金產生單位評估。另依新併入合併個體中有線電視系統事業帳載商譽進行測試。故以不同業務別按營運使用資產與商譽之使用價值依下列關鍵假設評估其可回收金額：

1. 行動通訊業務：

(1) 預計營業收入：

營業收入係考量產業的變化及市場競爭情形，依用戶數、發受話分鐘數及每分鐘貢獻度之變動情形預估。

(2) 預計營業成本及費用：

未來年度之佣金、用戶維繫費用、客戶服務成本及帳務處理成本係依據預估之用戶數變動比例調整，其餘成本及費用項目係依據評估年度實際之成本及費用項目佔營業收入比率估計。

(3) 預計折現率：

九十六年度合併評估本公司、新泛亞電信公司及新東信電訊公司之折現率為 6.78%。九十五年度評估本公司、新泛亞電信公司及新東信電訊公司之折現率分別為 8.70%、9.84% 及 9.70%。

2. 有線電視業務：

(1) 預計營業收入：

營業收入係考量產業的變化及市場競爭情形，依用戶數及每戶貢獻之變動情形預估。

(2) 預計營業成本及費用：

估計未來年度之佣金、客戶服務成本及帳務處成本係依據預估之用戶數變動比例調整，其餘成本及費用項目依據評估年度實際之成本及費用項目佔營業收入比率估計。

(3) 九十六年度評估各公司資產之可回收金額所採用之折現率為 3.86%~4.64%。

管理當局相信各現金產生單位可回收金額所依據之關鍵假設，其任何合理之可能變動將不致使帳面價值超過可回收金額，依上述關鍵假設計算之可回收金額與評估日該等公司供營運使用資產與商譽帳面價值相較，九十六及九十五年度均無資產減損之情形。

三 出租資產及閒置資產

	九 十 六 年 十二月三十一日	九 十 五 年 十二月三十一日
出租資產		
成 本	\$ 580,268	\$ 776,379
減：累積折舊	(22,382)	(43,747)
累計減損	(10,591)	(10,591)
	<u>\$ 547,295</u>	<u>\$ 722,041</u>
閒置資產		
成 本	\$ 733,483	\$ 2,676,262
減：備抵跌價損失	(187,424)	(1,592,960)
累積折舊	(101,705)	(725,353)
累計減損	(128,771)	(130,028)
	<u>\$ 315,583</u>	<u>\$ 227,921</u>

本公司及子公司將未計劃使用之土地及建築物，分別依鑑價結果及淨變現價值評估提列減損損失。九十五年度提列減損損失 2,005 仟元。

四 遞延費用

	九 十 六 年 十二月三十一日	九 十 五 年 十二月三十一日
裝潢工程	\$250,917	\$279,092
其 他	11,176	21,787
	<u>\$262,093</u>	<u>\$300,879</u>

五 短期借款

	九 十 六 年 十二月三十一日	九 十 五 年 十二月三十一日
信用借款	<u>\$19,340,000</u>	<u>\$ -</u>
利率區間	2.365%~2.6%	-

六 應付短期票券

	九 十 六 年 十二月三十一日	九 十 五 年 十二月三十一日
應付商業本票		
中華票券金融股份有限公 司	\$ 850,000	\$ -

(接次頁)

(承前頁)

	九 十 六 年 十二月三十一日	九 十 五 年 十二月三十一日
國際票券金融股份有限公 司	\$ 750,000	\$ -
減：應付商業本票折價	(5,247)	-
淨 額	<u>\$ 1,594,753</u>	<u>\$ -</u>
利率區間	2.0%~2.121%	-

七、應付公司債

	九 十 六 年 十 二 月 三 十 一 日		九 十 五 年 十 二 月 三 十 一 日	
	一年內到期	一年後到期	一年內到期	一年後到期
國內無擔保公司債	\$ 2,500,000	\$ 7,500,000	\$ 3,750,000	\$10,000,000
國內第二次轉換公司債	-	-	55,900	-
加：應付利息補償金	-	-	8,548	-
	<u>\$ 2,500,000</u>	<u>\$ 7,500,000</u>	<u>\$ 3,814,448</u>	<u>\$10,000,000</u>

(一) 國內有擔保公司債

本公司於九十年二月一日按面額發行國內第一次有擔保公司債 3,000,000 仟元，面額 1,000 仟元，發行期間五年，年利率為 5.31%。自發行日起屆滿第四年及第五年各償還 1,500,000 仟元，每年付息一次，本公司業已於九十五年二月全數清償。

(二) 國內無擔保公司債

本公司於九十一年十二月十三日按面額發行國內第一次無擔保公司債 15,000,000 仟元，面額 5,000 仟元，依發行條件及日期不同分為甲類 A 至 L 券，乙類 A 至 L 券，丙類 A 至 M 券，丁類 A 至 M 券，發行期間甲類及乙類為五年，丙類及丁類為七年，年利率及還本付息方式如下：

	發 行 總 額	年 利 率	還 本 付 息 方 式
甲 類	\$ 2,500,000	2.6%	自發行日起屆滿第四年及第五年底各償還 1,250,000 仟元，每年付息一次。
乙 類	2,500,000	5.21%—6M LIBOR	於發行期間屆滿時一次償還，每半年付息一次。

(接次頁)

(承前頁)

	發行總額	年 利 率	還 本 付 息 方 式
丙類	\$ 5,000,000	2.8%	自發行日起屆滿第六年及第七年底各償還 2,500,000 仟元，每年付息一次。
丁類	<u>5,000,000</u>	5.75%—6M LIBOR	於發行期間屆滿時一次償還，每半年付息一次。
	<u>\$ 15,000,000</u>		

前述公司債未來年度之到期償還金額如下：

年 度	金 額
九十七年度	\$ 2,500,000
九十八年度	<u>7,500,000</u>
	<u>\$10,000,000</u>

(三)國內第一次轉換公司債

本公司於九十年八月二十五日發行國內第一次無擔保轉換公司債，發行總額為 10,000,000 仟元，面額 100 仟元，票面利率 0%，發行期間五年。發行滿三個月之翌日起至到期日前十日止，除依法暫停過戶期間外，債券持有人得隨時向本公司請求依辦法規定轉換為普通股或債券換股權利證書，若有不足壹股之股份，以現金償付。轉換價格應按規定公式調整，九十五年七月二十日起轉換價格為每股 22.2 元。截至九十五年八月二十四日(到期日)止，已有 6,802,300 仟元之轉換公司債持有人行使轉換權利換發為普通股股票 226,716 仟股；另本公司已自行買回轉換公司債 3,194,400 仟元辦理註銷，餘 3,300 仟元已於九十五年八月二十四日到期全數清償。

發行滿三個月之翌日起至到期前四十日止，若本公司普通股在集中市場之收盤價格連續三十個營業日超過當時轉換價格百分之五十時，本公司得選擇於債券強制轉換或收回基準日按當時之轉換價格將持有人之轉換公司債轉換為權利證書或按債券面額將持有人之轉換公司債以現金收回。發行後其尚未轉換之債券總金額低於發行總額之 10%時，本公司得選擇於債券強制轉換或收回基準日按當時

之轉換價格將持有人之轉換公司債轉換為權利證書或按債券面額將持有人之轉換公司債以現金收回。

債券持有人於發行滿三年之日，可要求本公司以面額加計利息補償金（即面額之 113.30%，隱含年收益率為 4.25%），將其所持有之轉換公司債以現金贖回。債券到期時，本公司以債券面額加計利息補償金（即面額之 124.62%，隱含年收益率為 4.5%）於到期日以現金贖回。

(四) 國內第二次轉換公司債

本公司於九十一年八月十六日發行國內第二次無擔保轉換公司債，發行總額為 6,000,000 仟元，面額 100 仟元，票面利率 0%，發行期間五年。發行滿三個月之翌日起至到期日前十日止，除依法暫停過戶期間外，債券持有人得隨時向本公司請求依辦法規定轉換為普通股，若有不足壹股之股份，以現金償付。轉換價格應按規定公式調整，九十六年七月二十四日起轉換價格為每股 22.1 元。截至九十六年八月十五日（到期日）止，已有 5,436,400 仟元之轉換公司債持有人行使轉換權利換發普通股股票 210,871 仟股；另本公司已自行買回轉換公司債 544,700 仟元辦理註銷，餘 18,900 仟元已於九十六年八月十五日期全數清償。

發行滿三個月之翌日起至到期前四十日止，若本公司普通股在集中市場之收盤價格連續三十個營業日超過當時轉換價格百分之五十（含）時，本公司得選擇於債券強制轉換或收回基準日按當時之轉換價格將持有人之轉換公司債轉換為普通股或按債券面額將持有人之轉換公司債以現金收回。又發行滿三個月之翌日起至到期前四十日止，其尚未轉換之債券總金額低於發行總額之 10% 時，本公司得選擇於債券強制轉換或收回基準日按當時之轉換價格將持有人之轉換公司債轉換為普通股或按債券面額將持有人之轉換公司債以現金收回。

債券持有人於發行滿三年之日，可要求本公司以面額加計利息補償金（即面額之 109.59%，隱含年收益率為 3.1%），將其所持有之轉換公司債以現金贖回。債券到期時，本公司以債券面額加計利息

補償金（即面額之 117.63%，隱含年收益率為 3.3%）於到期日以現金贖回。

六 長期應付票據

	九 十 六 年 十二月三十一日	九 十 五 年 十二月三十一日
長期應付票據	\$ 2,450,000	\$ -
減：長期應付票據折價	(9,660)	-
一年內到期部分	(2,440,340)	-
	<u>\$ -</u>	<u>\$ -</u>

係台固投資公司於九十五年五月以二十個月期之應付票據 2,450,000 仟元（折現值為 2,263,875 仟元，以年息 4.75% 按月攤銷折價），向太平洋建設股份有限公司購買富洋媒體公司之股權。

七 員工退休金

「勞工退休金條例」自九十四年七月一日起施行，九十四年九月三十日以前已受聘雇之員工且於九十四年七月一日在職者，得選擇繼續適用「勞動基準法」有關之退休金規定，或適用該條例之退休金制度並保留適用該條例前之工作年資。九十四年七月一日以後新進之員工只適用「勞工退休金條例」之退休金制度。

適用「勞工退休金條例」之退休金制度，係屬確定提撥退休辦法，自九十四年七月一日起，依員工每月薪資百分之六提撥至勞工保險局之個人退休金專戶。本公司及子公司九十六及九十五年度提撥之退休金分別為 156,225 仟元及 108,036 仟元。

適用依「勞動基準法」之退休金制度，係屬確定給付退休辦法。依該辦法規定，員工退休金之支付，係根據服務年資及核准退休日前六個月之平均薪資計算。本公司及子公司按員工每月薪資總額百分之二提撥員工退休基金，交由勞工退休準備金監督委員會以該委員會名義存入台灣銀行（原中央信託局於九十六年間併入台灣銀行）之專戶。（本公司九十六年四月十三日經台北市政府勞工局核准，自九十六年二月起至九十七年一月止暫停提撥）

本公司及子公司屬確定給付退休辦法之退休金相關資訊揭露如下：

(一)淨退休金成本構成項目如下：

	九 十 六 年 度	九 十 五 年 度
服務成本	\$ 5,967	\$ 2,946
利息成本	16,771	8,167
退休基金資產預期報酬	(15,992)	(8,558)
攤銷數	(1,313)	(3,022)
清償利益	(<u>106,056</u>)	(<u>24,026</u>)
淨退休金成本	(<u>\$100,623</u>)	(<u>\$ 24,493</u>)

(二)退休基金提撥狀況與帳載預付退休金及應計退休金負債之調節如下：

	九 十 六 年 十二月三十一日	九 十 五 年 十二月三十一日
給付義務		
既得給付義務	(\$ 5,002)	\$ -
非既得給付義務	(<u>330,434</u>)	(<u>178,977</u>)
累積給付義務	(335,436)	(178,977)
未來薪資增加之影響數	(<u>227,841</u>)	(<u>121,863</u>)
預計給付義務	(563,277)	(300,840)
退休基金資產公平價值	<u>631,830</u>	<u>418,142</u>
提撥狀況	68,553	117,302
未認列過渡性淨給付義務	24,386	6,165
未認列前期服務成本	20,934	-
退休金損益未攤銷餘額	20,839	-
未認列退休金利益	(120,728)	(97,964)
補認列應計退休金負債	(<u>16,932</u>)	-
預付退休金 (應計退休金負債)	(<u>\$ 2,948</u>)	<u>\$ 25,503</u>

(三)退休金既得給付 (\$ 5,604) \$ -

(四)計算淨退休金成本所用之精算假設如下：

	九 十 六 年 度	九 十 五 年 度
折現率	2.75~3.5%	2.75%
未來薪資水準增加率	2.5~3.5%	2.5%
退休基金資產預期報酬率	2.5~2.75%	2.75%

三 股東權益

(一) 資本公積

依有關法令規定，資本公積除彌補公司虧損外，不得使用，但超過票面金額發行股票所得之溢額（包括以超過面額發行普通股及庫藏股票交易等）產生之資本公積，得撥充資本，按股東原有股份之比例發給新股，其撥充股本，每年以一定比例為限。採權益法評價長期股權投資認列之資本公積，不得作為任何用途。

資本公積明細如下：

	九 十 六 年 十二月三十一日	九 十 五 年 十二月三十一日
公司債轉換溢價	\$ 8,775,819	\$ 8,748,571
庫藏股票交易	8,027	-
因長期投資而認列	1,313	-
	<u>\$ 8,785,159</u>	<u>\$ 8,748,571</u>

(二) 盈餘分配及股利政策

本公司章程規定，每屆年度決算所得盈餘，應先提繳稅款，彌補以前年度虧損後，再提撥百分之十為法定盈餘公積，次依法令規定或業務需要提撥特別盈餘公積，如尚有餘額時，就其餘額依下列順序分派之：

1. 特別股股息及紅利。
2. 董監事酬勞以百分之零點三為上限。
3. 百分之一至百分之三為員工紅利。
4. 餘依股東會之決議分配股東股息及紅利。

本公司股利政策採剩餘股利政策，依公司未來資本預算規劃來衡量未來年度資金需求，然後先以保留盈餘融通所需之資金後，剩餘之盈餘方以現金股利之方式分派之。惟股票股利分派比例以不高於當年度股利之百分之八十為原則。此盈餘分派之金額、股利之種類及比率，得視當年度實際獲利及資金狀況，經董事會通過後提股東會議決之。

本公司分配盈餘時，必須依法令規定就股東權益減項（惟庫藏股票除外）餘額提列特別盈餘公積，嗣後股東權益減項數額有迴轉時，得就迴轉金額分配盈餘。

上述盈餘之分配，應於次年度股東常會決議之，並於決議年度入帳。

本公司於分配盈餘時，除屬非中華民國境內居住者之股東外，其餘股東可按股利分配日之稅額扣抵比率計算可分配之股東可扣抵稅額。

本公司分別於九十六年及九十五年六月十五日舉行股東常會，分別通過原董事會擬議之九十五及九十四年度盈餘分配案如下：

	盈 餘 分 配 案		每 股 股 利 (元)	
	九 十 五 年 度	九 十 四 年 度	九 十 五 年 度	九 十 四 年 度
法定盈餘公積	\$ 1,617,074	\$ 1,623,670		
提列特別盈餘公積	143,563	1,150,000		
迴轉特別盈餘公積	-	(1,631)		
董監事酬勞	43,231	40,394		
員工紅利－現金	432,303	403,940		
股東紅利－現金	<u>12,880,151</u>	<u>12,843,997</u>	\$2.58757	\$2.61677
	<u>\$15,116,322</u>	<u>\$16,060,370</u>		

若上開配發之員工紅利及董監事酬勞分別於九十五及九十四年度以費用列帳，則九十五及九十四年度追溯調整後稅後基本每股盈餘將分別由 3.28 元及 3.31 元減少為 3.18 元及 3.22 元。

本公司九十六年度盈餘分配議案，截至會計師查核報告出具日止，尚未經董事會通過，有關董事會通過擬議及股東會決議盈餘分配情形，請至臺灣證券交易所之「公開資訊觀測站」查詢。

(三)現金減資

本公司為維持穩定之每股盈餘與股利發放能力，提高股東權益報酬率，於九十六年六月十五日經股東常會決議通過辦理現金減資 12,000,000 仟元，銷除本公司股份 1,200,000 仟股，減資比率約 24%。該減資案業於九十六年十月十七日經主管機關核准在案，並經董事會決議，以九十六年十二月一日為減資基準日，應退減資款 12,000,000 仟元，帳列其他應付款項下。

(四)庫藏股票

單位：仟股

收 回 原 因	期 初 股 數	本 期 增 加	本 期 減 少	期 末 股 數
<u>九十六年度</u>				
轉讓股份予員工	46,537	-	46,537	-
子公司持有母公司股票自長期股權投資轉列庫藏股票	-	1,368,250	-	1,368,250
				(註)
<u>九十五年度</u>				
轉讓股份予員工	11,551	57,804	22,818	46,537

註：係減資前股數。

1.轉讓股份予員工

本公司於九十六年度將買回之庫藏股票46,537仟股，分別以每股28.17元、31.16元及31.15元轉讓予員工，致保留盈餘減少4,869仟元及資本公積增加8,027仟元。

本公司於九十五年度將買回之庫藏股票22,818仟股，以每股30.47元及28.17元轉讓予員工，致保留盈餘減少57,372仟元。

根據證券交易法規定，本公司自己買回股份不得超過已發行股份總數百分之十，收回股份之總金額不得逾保留盈餘加發行股份溢價及已實現之資本公積；買回之股份，不得質押，且於未轉讓前不得享有股東權利。

2.子公司持有母公司股票

截至九十六年十二月三十一日止，新台灣固網公司及其子公司台固投資公司持有本公司股票之帳面金額及市價為56,235,084仟元。本公司依財務會計準則公報第三十號「庫藏股票會計處理準則」規定，自採權益法長期股權投資轉列庫藏股票金額40,844,007仟元。子公司持有本公司股票視同庫藏股票處理，除不得參與本公司之現金增資及依公司法規定，持股超過50%之子公司無表決權外，其餘與一般股東權利相同。

(五) 金融商品未實現損益

九十六及九十五年度金融商品未實現損益之變動組成項目如下：

	<u>九 十 六 年 度</u>	<u>九 十 五 年 度</u>
<u>備供出售金融資產</u>		
期初餘額	\$ 40,652	\$ -
首次適用三十四號公報之 影響數	-	2,082,823
直接認列為股東權益調整 項目	16,908	68,807
金融資產出售轉列損益項 目	<u>-</u>	<u>(2,110,978)</u>
	<u>57,560</u>	<u>40,652</u>
<u>現金流量避險未實現損益之變 動</u>		
期初餘額	(218,284)	-
首次適用三十四號公報之 影響數	-	(248,184)
直接認列為股東權益調整 項目	<u>179,535</u>	<u>29,900</u>
	<u>(38,749)</u>	<u>(218,284)</u>
<u>採權益法長期股權投資認列之 金融商品未實現損益</u>		
期初餘額	30,209	-
直接認列為股東權益調整 項目	<u>(113,063)</u>	<u>30,209</u>
	<u>(82,854)</u>	<u>30,209</u>
金融商品未實現損失	<u>(\$ 64,043)</u>	<u>(\$ 147,423)</u>

二 所得稅

(一) 帳載稅前利益按法定稅率計算之所得稅與損益表所列所得稅費用之調節如下：

	<u>九 十 六 年 度</u>	<u>九 十 五 年 度</u>
稅前利益按法定稅率 (25%) 計算之稅額	\$ 4,401,236	\$ 5,450,976
調整項目之所得稅影響數：		
永久性差異		
採權益法認列之國內 投資收益	(2,558,065)	(852,655)

(接次頁)

(承前頁)

	九 十 六 年 度	九 十 五 年 度
免稅之股利收入	(\$ 16,570)	(\$ 160,954)
停徵之證券交易所得	(80,843)	(536,640)
其 他	528,327	(39,661)
暫時性差異	1,158,971	550,250
免稅所得	-	(402,696)
未分配盈餘加徵 10% 稅款	106,553	498,050
投資抵減	(283,705)	(1,108,394)
虧損扣抵	(52,856)	(27,543)
遞延所得稅	(1,281,621)	(962,379)
以前年度所得稅調整	200,264	269,276
短期票券分離課稅稅額	32,711	15,252
基本稅負稅額	<u>23,956</u>	<u>-</u>
所得稅費用	<u>\$ 2,178,358</u>	<u>\$ 2,692,882</u>

(二) 淨遞延所得稅資產 (負債) 明細如下：

	九 十 六 年 十二月三十一日	九 十 五 年 十二月三十一日
呆帳損失	\$ 843,509	\$ 852,665
未實現固定資產報廢損失	2,616,640	876,933
閒置資產跌價及減損損失	65,016	343,792
商譽攤銷	(207,336)	(61,776)
金融商品未實現損失淨額	(2,890)	72,761
虧損扣抵	122,689	39,644
投資抵減	660,937	-
應付公司債利息補償金	-	2,137
退休金	11,485	(273)
其 他	<u>27,764</u>	<u>9,570</u>
	4,137,814	2,135,453
減：備抵評價金額	(<u>1,155,956</u>)	(<u>395,190</u>)
	<u>\$ 2,981,858</u>	<u>\$ 1,740,263</u>
遞延所得稅資產		
— 流 動	\$ 134,055	\$ 185,973
— 非流動	<u>2,898,598</u>	<u>1,554,290</u>
	<u>\$ 3,032,653</u>	<u>\$ 1,740,263</u>
遞延所得稅負債		
— 流 動	(\$ 15,806)	\$ -
— 非流動	(<u>34,989</u>)	<u>-</u>
	<u>(\$ 50,795)</u>	<u>\$ -</u>

(三)截至九十六年十二月三十一日止，新台灣固網公司、台灣電訊公司、優視傳播公司及台固媒體公司投資抵減相關資訊如下：

法令依據	抵減項目	可抵減總額	尚未抵減餘額	最後抵減年度
促進產業升級 條例	機器設備	\$ 660,223	\$ 656,600	一〇〇年
	人才培訓支出	<u>4,337</u>	<u>4,337</u>	一〇〇年
		<u>\$ 664,560</u>	<u>\$ 660,937</u>	

(四)截至九十六年十二月三十一日止，台灣客服公司、台倚數位廣播公司、台信聯合數位公司、台信聯合電訊公司、優視傳播公司、廣通科技公司、台灣電訊公司及會訊國際公司之虧損扣抵相關資訊如下：

虧損年度	可抵減金額	尚未抵減餘額	最後抵減年度
九十二年	\$238,804	\$107,829	九十七年
九十三年	37,672	37,672	九十八年
九十四年	24,333	24,333	九十九年
九十五年	187,161	187,161	一〇〇年
九十六年	<u>133,761</u>	<u>133,761</u>	一〇一年
	<u>\$ 621,731</u>	<u>\$ 490,756</u>	

(五)本公司符合八十八年修正前促進產業升級條例第八條規定之重要投資事業，並經財政部核准，就提供行動電話服務之所得，可享五年免繳營利事業所得稅，其增資擴展計畫及免稅期間如下：

增資擴展計畫	免稅期間
自八十九年九月三十日至九十年九月三十日止投資之交換機及基地台等相關電信設備	九十一年至九十五年

(六)兩稅合一相關資訊：

	九十六年 十二月三十一日	九十五年 十二月三十一日
可扣抵稅額帳戶餘額		
本公司	\$ 2,329,511	\$ 1,091,242
新泛亞電信公司	623,834	725,999
新東信電訊公司	不適用	112,886
台信電訊公司	191,520	6,679
大富媒體公司	-	
台富媒體公司	-	

(接次頁)

(承前頁)

	九 十 六 年 十二月三十一日	九 十 五 年 十二月三十一日
富佳樂媒體公司	\$ -	
富天下媒體公司	-	
富信媒體公司	-	
台倚數位廣播公司	97	\$ 38
台信聯合數位公司	-	
台灣客服公司	28,081	27,798
客服財產保代公司	-	-
客服人身保代公司	8	8
台灣大籃球公司	1	
新台灣固網公司	1,567,351	
台信聯合電訊公司	-	
台灣電訊公司	619	
會訊國際公司	-	
舊台灣固網公司	不適用	
台固投資公司	254,360	
台灣弘遠投資公司	不適用	
廣通科技公司	-	
優視傳播公司	-	
台固數位公司	不適用	
台固媒體公司	164,848	
富洋媒體公司	不適用	
聯禾有線公司	51,693	
新和有線公司	2,153	
永佳樂有線公司	33,634	
紅樹林有線公司	8,403	
北海岸有線公司	1,897	
鳳信有線公司	34,467	
觀天下有線公司	37,817	

本公司及子公司截至九十六年十二月三十一日止並無屬於八十六及以前年度之未分配盈餘。九十六及九十五年度預計或實際盈餘分配之稅額扣抵比率分別如下：

	九 十 六 年 度	九 十 五 年 度
本 公 司	29.63%	19.21%
新泛亞電信公司	33.33%	23.74%
新東信電訊公司	不適用	22.11%

(接次頁)

(承前頁)

	<u>九十六年度</u>	<u>九十五年度</u>
台信電訊公司	10.83%	18.04%
大富媒體公司	-	不適用
台富媒體公司	-	不適用
富佳樂媒體公司	-	不適用
富天下媒體公司	-	不適用
富信媒體公司	-	不適用
台倚數位廣播公司	-	-
台信聯合數位公司	-	不適用
台灣客服公司	-	-
客服財產保代公司	-	-
客服人身保代公司	-	33.33%
台灣大籃球公司	-	不適用
新台灣固網公司	33.33%	不適用
台信聯合電訊公司	-	不適用
台灣電訊公司	-	-
會訊國際公司	-	-
舊台灣固網公司	不適用	-
台固投資公司	23.22%	33.35%
台灣弘遠投資公司	不適用	0.02%
廣通科技公司	0.01%	9.79%
優視傳播公司	-	-
台固數位公司	不適用	-
台固媒體公司	29.18%	22.40%
富洋媒體公司	不適用	33.33%
聯禾有線公司	33.33%	-
新和有線公司	31.93%	25.10%
永佳樂有線公司	33.33%	33.34%
紅樹林有線公司	33.42%	33.41%
北海岸有線公司	34.52%	33.46%
鳳信有線公司	32.73%	33.33%
觀天下有線公司	33.34%	33.34%

由於得分配予股東之可扣抵稅額，應以股利盈餘分配日之股東可扣抵稅額帳戶之餘額為計算基礎。因是九十六年度預計盈餘分配之稅額扣抵比率可能會因所得稅法規定預計可能產生各項可扣抵稅額與實際不同而須調整。

(六)本公司及子公司之最近期營利事業所得稅結算申報案件經稅捐稽徵機關核定年度如下：

	<u>核 定 年 度</u>
本公司	九十四
舊泛亞電信公司	九十四
新泛亞電信公司	均尚未核定
舊東信電訊公司	九十三
新東信電訊公司	九十四
台信電訊公司	九十四
台信電店公司	九十五
大富媒體公司	不適用
台富媒體公司	不適用
富佳樂媒體公司	不適用
富天下媒體公司	不適用
富信媒體公司	不適用
台倚數位廣播公司	九十四
台信聯合數位公司	不適用
台灣客服公司	九十四
客服財產保代公司	九十四
客服人身保代公司	九十四
台灣大籃球公司	不適用
新台灣固網公司	不適用
台信聯合電訊公司	不適用
台灣電訊公司	九十四
會訊國際公司	九十四
舊台灣固網公司	九十三
台固投資公司	九十四
台灣弘遠投資公司	九十四
台固數位公司	均尚未核定
廣通科技公司	九十四
優視傳播公司	九十四
台固媒體公司	九十四
富洋媒體公司	九十四
聯禾有線公司	九十四
新和有線公司	九十四
永佳樂有線公司	九十四
紅樹林有線公司	九十四
北海岸有線公司	九十四
鳳信有線公司	九十四
觀天下有線公司	九十四

本公司截至九十四年度止之營利事業所得稅結算申報案件，業經稅捐稽徵機關核定。惟本公司八十八年至九十四年度之營利事業所得稅對核定結果尚有疑義，並已向原機關申請復查。

舊泛亞電信公司截至九十四年度止之營利事業所得稅結算申報案件，業經稽徵機關核定。惟該公司對核定結果尚有疑義，九十一及九十二年度已提起行政訴訟，目前於最高法院審理中，九十三及九十四年度之營利事業所得稅已向原機關申請復查。

三、每股盈餘

(單位：新台幣元)

	九 十 六 年 度		九 十 五 年 度	
	稅 前	稅 後	稅 前	稅 後
基本每股盈餘				
計列會計原則變動累積影響數前淨利	\$ 2.05	\$ 1.68	\$ 3.54	\$ 3.28
會計原則變動累積影響數	-	-	-	-
本期淨利	<u>\$ 2.05</u>	<u>\$ 1.68</u>	<u>\$ 3.54</u>	<u>\$ 3.28</u>
稀釋每股盈餘				
計列會計原則變動累積影響數前淨利	\$ 2.05	\$ 1.68	\$ 3.53	\$ 3.26
會計原則變動累積影響數	-	-	-	-
本期淨利	<u>\$ 2.05</u>	<u>\$ 1.68</u>	<u>\$ 3.53</u>	<u>\$ 3.26</u>

	金 額 (分 子)		股數(分母) (仟 股)	每 股 盈 餘 (元)	
	稅 前	稅 後		稅 前	稅 後
九十六年度					
基本每股盈餘					
屬於普通股股東之本 期純益	\$ 8,055,864	\$ 6,612,997	3,928,228	<u>\$2.05</u>	<u>\$1.68</u>
加：具稀釋作用之可轉 換公司債潛在普通 股之影響					
— 第二次轉換公司債 (3.3%)	<u>1,034</u>	<u>776</u>	<u>1,183</u>		
稀釋每股盈餘					
屬於普通股股東之本 期純益加潛在普通 股之影響	<u>\$ 8,056,898</u>	<u>\$ 6,613,773</u>	<u>3,929,411</u>	<u>\$2.05</u>	<u>\$1.68</u>

(接次頁)

(承前頁)

	金額 (分子)		股數 (分母) (仟股)	每股盈餘 (元)	
	稅前	稅後		稅前	稅後
<u>九十五年度</u>					
<u>基本每股盈餘</u>					
屬於普通股股東之本 期純益	\$ 17,478,536	\$ 16,170,741	4,933,714	<u>\$3.54</u>	<u>\$3.28</u>
加：具稀釋作用之可轉 換公司債潛在普通 股之影響					
— 第一次轉換公司債 (4.5%)	22,764	17,073	19,022		
— 第二次轉換公司債 (3.3%)	<u>13,483</u>	<u>10,112</u>	<u>15,298</u>		
<u>稀釋每股盈餘</u>					
屬於普通股股東之本 期純益加潛在普通 股之影響	<u>\$ 17,514,783</u>	<u>\$ 16,197,926</u>	<u>4,968,034</u>	<u>\$3.53</u>	<u>\$3.26</u>

三 用人、折舊及攤銷費用

	九 十 六 年 度			九 十 五 年 度		
	屬於營業 成本者	屬於營業 費用者	合 計	屬於營業 成本者	屬於營業 費用者	合 計
用人費用						
薪資費用	\$ 978,871	\$3,151,704	\$4,130,575	\$ 543,085	\$2,211,463	\$2,754,548
勞健保費用	60,979	160,555	221,534	33,549	138,232	171,781
退休金費用	42,339	34,631	76,970	31,138	108,845	139,983
其他用人費用	<u>51,361</u>	<u>130,325</u>	<u>181,686</u>	<u>33,241</u>	<u>133,299</u>	<u>166,540</u>
小 計	<u>\$1,133,550</u>	<u>\$3,477,215</u>	<u>\$4,610,765</u>	<u>\$ 641,013</u>	<u>\$2,591,839</u>	<u>\$3,232,852</u>
折舊費用	\$7,132,355	\$ 607,630	\$7,739,985	\$6,307,893	\$ 458,715	\$6,766,608
攤銷費用	910,264	153,819	1,064,083	856,121	180,912	1,037,033

四 金融商品資訊之揭露(一) 公平價值資訊之揭露

非衍生性金融商品 負債	九十六年十二月三十一日		九十五年十二月三十一日	
	帳面價值	公平價值	帳面價值	公平價值
應付公司債 (含一年內 到期部分)	\$ 10,000,000	\$ 9,942,440	\$ 13,814,448	\$ 13,741,839

(二) 本公司及子公司估計金融商品公平價值所使用之方法及假設如下：

1. 公平價值變動列入損益之金融商品及備供出售金融資產係採用活絡市場資產負債表日之公開報價作為公平價值。
2. 以成本衡量之金融資產、無活絡市場之債券投資—非流動及採權益法之長期股權投資為未上市 (櫃) 公司者，其無活絡市場公開

報價且實務上須以超過合理成本之金額方能取得可驗證公平價值，故以被投資公司股權淨值或帳面價值估計。

3. 長期應付票據以其預期現金流量之折現值估計公平價值。其帳面價值即為公平價值。
4. 應付公司債以櫃檯買賣中心十二月份百元平均參考價計算公平價值。
5. 衍生性金融商品係採用銀行所提供之評價資料作為計算公平價值之依據。本公司期末為金融負債，以買價為評價基礎。
6. 上述金融商品不包括現金及約當現金、應收票據及款項、質押定存單、存出保證金、短期借款、應付短期票券、應付票據及款項與存入保證金。此類金融商品之到期日甚近或未來收付價格與帳面金額相同，其帳面價值應屬估計公平價值之合理基礎。

(三) 本公司及子公司金融資產及金融負債之公平價值，並無同時包含以活絡市場之公開報價直接決定者及以評價方法估計者。

(四) 本公司及子公司九十六及九十五年十二月三十一日具利率變動之公平價值風險之金融資產分別為 5,731,890 仟元及 11,168,906 仟元，金融負債分別為 28,375,093 仟元及 6,314,448 仟元；具利率變動之現金流量風險之金融資產分別為 1,295,434 仟元及 1,195,118 仟元，金融負債分別為 5,051,665 仟元及 7,791,046 仟元。

(五) 財務風險資訊

1. 市場風險

本公司及子公司從事利率交換之交易目的係為規避反浮動利率計息負債利率波動之風險，且結算日僅就當期應收取之反浮動利息與應給付之固定利息間之差額交割，因是市場風險並不重大。

2. 信用風險

金融資產受到本公司及子公司之交易對方或他方未履行合約之潛在影響，其影響包括本公司及子公司所從事金融商品之信用風險集中程度、組成要素、合約金額及其他應收款。因本公司及子公司之交易對方均為信譽良好之金融機構，故本公司及子公司評估九十六及九十五年十二月三十一日信用風險金額均為零元。

本公司及子公司持有之各種金融商品最大暴險金額與其帳面價值相同。

信用風險金額係以資產負債表日公平價值為正數及表外承諾及保證之合約為評估對象。當金融商品交易相對人顯著集中於一人，或金融商品交易相對人雖有若干，但大多從事類似之商業活動，且具有類似之經濟特質，使其履行合約之能力受到經濟或其他狀況之影響亦相類似時，則發生信用風險顯著集中之情況。產生信用風險顯著集中之特徵，包含債務人所從事營業活動之性質。本公司及子公司未顯著集中與單一客戶或單一交易相對人及類似之地方區域進行交易。

3. 流動性風險

本公司及子公司從事利率交換係為規避現金流量風險為目的，訂定之利率交換合約係約定以淨額交割，且本公司及子公司最高需支付之利率已加以固定，預期現金需求金額並不重大，以本公司及子公司之營運資金足以支應，故亦無重大之流動性風險。

4. 利率變動之現金流量風險：無。

(六) 持有衍生性金融商品之種類、目的及達成該目的之策略

本公司及子公司訂定利率交換合約主要係為規避反浮動利率計息負債利率波動之風險，避險策略係以達成能夠規避大部分現金流量風險為目的。本公司及子公司以固定利率交換合約作為避險工具，並作定期評估。

五 關係人交易

(一) 關係人之名稱及關係

關係人名稱	與合併公司之關係
財團法人台灣大哥大基金會	受本公司捐贈金額達實收基金總額三分之一以上之財團法人
富邦人壽保險股份有限公司	董事長相同
富邦證券投資信託股份有限公司	實質關係人
忠興開發股份有限公司	實質關係人
富邦建設股份有限公司	實質關係人

(接次頁)

(承前頁)

關係人名稱	與合併公司之關係
舊台灣固網公司	實質關係人(自九十六年四月十七日起成為合併個體,於九十六年十二月二十八日與新台灣固網公司合併而消滅)
台北富邦商業銀行股份有限公司 (台北富邦銀行公司)	實質關係人
富邦綜合證券股份有限公司(富邦 綜合證券公司)	實質關係人
富邦產物保險股份有限公司(富邦 產險公司)	實質關係人
富邦媒體科技股份有限公司(富邦 媒體科技公司)	實質關係人
富邦公寓大廈管理維護股份有限公 司(富邦公寓大廈公司)	實質關係人
富邦直效行銷顧問股份有限公司(富 邦直效行銷公司)	實質關係人
富邦金融控股股份有限公司(富邦金 融控股公司)	實質關係人
大伴有限公司(大伴公司)	實質關係人
弘運科技公司	採權益法評價之被投資公司(於九十 五年六月出售全部持股)

(二)與關係人間之重大交易事項

除已於其他附註說明者外,重大關係人交易如下:

1.營業收入

	九 十 六 年 度		九 十 五 年 度	
	金 額	佔營業 收入%	金 額	佔營業 收入%
舊台灣固網公司	\$ 454,789	1	\$1,558,544	3
台北富邦銀行公司	53,981	-	28,895	-
富邦媒體科技公司	41,038	-	77,346	-
富邦直效行銷公司	12,246	-	-	-
富邦金融控股公司	11,937	-	-	-
	<u>\$ 573,991</u>		<u>\$1,664,785</u>	

本公司及子公司向上開公司提供電信勞務等服務,收款期間與一般交易相當。

2. 營業成本

	九 十 六 年 度		九 十 五 年 度	
	金 額	佔營業 成本%	金 額	佔營業 成本%
舊台灣固網公司	\$ 256,212	1	\$ 921,696	4
富邦產險公司	102,579	-	99,222	-
大伴公司	94,457	-	-	-
	<u>\$ 453,248</u>		<u>\$1,020,918</u>	

上開公司向本公司及子公司提供電信、維運及版權等服務，付款期間與一般交易相當。

3. 財產交易

購買固定資產

	九 十 五 年 度	
	交 易 標 的	交 易 金 額
舊台灣固網公司	土地、房屋及建築	<u>\$ 1,565,000</u>

本公司向舊台灣固網承購之房地，其交易總額係依據鑑價金額而定。

出售固定資產

	九 十 五 年 度	
	交 易 標 的	交 易 金 額
舊台灣固網公司	土地、房屋及建築	<u>\$ 152,000</u>

上述資產之處分，其交易總額係依據鑑價機構鑑價金額議定，九十五年認列處分損失 3,848 仟元。

4. 租金收入

	租 賃 標 的		九 十 六 年 度	九 十 五 年 度
			金 額	金 額
舊台灣固網公司	辦公室、基地台		<u>\$ 22,523</u>	<u>\$ 27,812</u>

上開租賃事項係依一般市場行情價格辦理，租金按月收取。

5. 銀行存款及借款

	九 十 六 年 十 二 月 三 十 一 日		九 十 五 年 十 二 月 三 十 一 日	
	金 額	佔各該 科目%	金 額	佔各該 科目%
(1) 銀行存款				
台北富邦銀行公司	\$ 576,786	8	\$ 417,924	3
(2) 質押定存單				
台北富邦銀行公司	\$ 22,815	48	\$ 10,000	100
(3) 擔保借款				
	九 十 六 年 期 末 餘 額	十 最 高 餘 額	六 年 利 率 區 間 %	九 十 五 年 利 息 費 用
台北富邦銀行公司				
短期擔保借款	\$ -	\$ 2,180,000	2.1131~2.5941	\$ 25,015
長期擔保借款	\$ -	\$ 2,500,000	2.3568~2.4516	\$ 19,293

6. 應收（付）款項

	九 十 六 年 十 二 月 三 十 一 日		九 十 五 年 十 二 月 三 十 一 日	
	金 額	佔各該 科目%	金 額	佔各該 科目%
(1) 應收帳款				
台北富邦銀行公司	\$ 70,023	1	\$ -	-
富邦綜合證券公司	19,059	-	-	-
舊台灣固網公司	-	-	241,998	4
其 他	31,552	-	7,940	-
	\$ 120,634		\$ 249,938	
(2) 其他應收款				
舊台灣固網公司	\$ -	-	\$ 10,645	4
(3) 預付款項				
富邦產險公司	\$ 56,278	7	\$ 76,450	13
(4) 應付帳款				
大伴公司	\$ 11,869	-	\$ -	-
(5) 應付費用				
舊台灣固網公司	\$ -	-	\$ 58,733	1
(6) 其他應付款				
舊台灣固網公司	\$ -	-	\$ 47,388	1
(7) 其他流動負債—代收及 暫收款項				
舊台灣固網公司	\$ -	-	\$ 34,279	5

	<u>九 十 六 年 度</u>	<u>九 十 五 年 度</u>
7.電 信 費		
舊台灣固網公司	\$ 21,660	\$ 70,387
8.保 險 費		
富邦產險公司	\$ 21,069	\$ 12,766
9.捐 贈		
財團法人台灣大哥大 基金會	\$ 18,000	\$ 21,000
10.修 繕 費		
富邦公寓大廈公司	\$ 19,288	\$ -
11.其 他 費 用		
富邦公寓大廈公司	\$ 18,863	\$ 21,985

12.背書保證

本公司及子公司間之背書保證情形，請詳附註二十七之說明。

13.其 他

本公司因應基地台使用需求，於九十五年十二月向台灣固網公司承購座落於桃園楊梅農地 12,000 仟元，以作為電信機房用地。由於法令限制非自然人身份不得擁有農地所有權，乃信託登記於自然人身份之個人名下。目前正進行買賣過戶作業中，該土地係作為營運使用。

六.質抵押資產

下列資產業已提供作為銀行借款之擔保品、銀行融資額度、存款透支額度及履約保證之擔保品：

	<u>九 十 六 年 十二月三十一日</u>	<u>九 十 五 年 十二月三十一日</u>
流動資產—定期存單	\$ 47,706	\$ 10,000
固定資產—帳面淨額	<u>945,693</u>	<u>-</u>
	<u>\$993,399</u>	<u>\$ 10,000</u>

上述固定資產 833,968 仟元係作為台固媒體公司及其子公司共同簽訂之聯合授信借款合約之擔保品。該項借款已於九十六年十二月提前清償，惟上列設備係於九十七年一月七日塗銷質押設定。

三、重大承諾及或有事項

- (一) 本公司為持續擴建 3G 通訊網路，以提昇網路涵蓋並增強服務功能，於九十五年九月與諾基亞股份有限公司簽訂 3G 系統之擴建合約，合約總價為 4,800,000 仟元。截至九十六年十二月三十一日，已購買之金額計 1,127,795 仟元。
- (二) 截至九十六年十二月三十一日止，本公司因購買機器設備已開立未使用之信用狀金額為 EUR22 仟元。
- (三) 本公司提供銀行融資所需之背書保證予孫公司新台灣固網公司，保證額度為 18,000,000 仟元，截至九十六年十二月三十一日止，該公司已向銀行實際動撥 5,340,000 仟元。
- (四) 截至九十六年十二月三十一日止，本公司業已提供 50,000 仟元之履約保證予新台灣固網公司日後所發行之國際電話卡商品，提供予消費者足額之履約擔保，以符合國家通訊傳播委員會於九十六年四月一日新制之法規。
- (五) 截至九十六年十二月三十一日止，新泛亞電信公司業已提供 1,000,000 仟元之履約保證予本公司，備供本公司日後發行儲值卡商品時提供予消費者足額之履約擔保，以符合國家通訊傳播委員會於九十六年四月一日新制之法規。
- (六) 新台灣固網公司截至九十六年十二月三十一日止，因與各家銀行往來間授信融資，依一般銀行慣例須開立之本票合計為 19,380,000 仟元。
- (七) 新台灣固網公司截至九十六年十二月三十一日止，因建設及履約保證所需，與銀行開立保證書金額約為 2,800 仟元及 USD60 仟元之擔保信用狀。
- (八) 台固投資公司提供銀行融資所需之背書保證予子公司優視傳播公司，保證額度為 50,000 仟元。
- (九) 台固投資公司與 Pacific Great Holdings Limited 公司(Pacific 公司)於九十五年十一月簽訂股份買賣協議書。依該協議約定，由 Pacific 公司出售其所持有之台固媒體公司 6.94% 股權共計 11,660 仟股予台

固投資公司或台固投資公司指定之代表，約定之交易價款為 535,714 仟元，並約定九十七年一月三十一日為買賣交割日。

(十)截至九十六年十二月三十一日止，會訊國際公司業已提供 233 仟元之背書保證予台灣電訊公司履行承攬工程及買賣設備之義務。

(十一)截至九十六年十二月三十一日止，本公司及子公司已訂立之重大租賃合約於未來各年度之應付租金如下：

到 期 年 度	金 額
九十七年度	\$ 43,056
九十八年度	20,878
九十九年度	16,766
一〇〇年度	11,642
一〇一年度	5,367

六 附註揭露事項

(一)重大交易事項相關資訊及(二)轉投資事業相關資訊：

1. 資金貸與他人：附表一。
2. 為他人背書保證：附表二。
3. 期末持有有價證券情形：附表三。
4. 累積買進或賣出同一有價證券之金額達新台幣一億元或實收資本額百分之二十以上：附表四。
5. 取得不動產之金額達新台幣一億元或實收資本額百分之二十以上：無。
6. 處分不動產之金額達新台幣一億元或實收資本額百分之二十以上：無。
7. 與關係人進、銷貨之金額達新台幣一億元或實收資本額百分之二十以上：附表五。
8. 應收關係人款項達一億元或實收資本額百分之二十以上：附表六。
9. 被投資公司名稱、所在地區……等相關資訊：附表七。
10. 從事衍生性商品交易：
 - (1)本公司於九十一年十二月與銀行簽訂利率交換合約，以反浮動區間利率換取固定利率，每六個月結算一次，用以規避應付公

司債採反浮動利率計息產生之利率變動風險，係屬非以交易為目的之避險活動，其有關資訊請參見附註二十四之說明。

金融商品	條	件	合約金額
利率交換合約	以反浮動利率換固定利率 2.25%		\$ 2,500,000
	以反浮動利率換固定利率 2.45%		5,000,000

本公司為規避反浮動利率計息負債之利率波動風險而從事上述之利率交換合約，九十六及九十五年度分別認列損失 157,945 仟元及 141,434 仟元，係帳列利息費用之加項。

- (2) 舊台灣固網公司九十四年六月與銀行簽訂利率交換合約，以浮動區間利率換取固定利率，每三個月結算一次，用以規避應付聯貸案採浮動利率計息產生之利率變動風險，係屬非以交易為目的之避險活動，已於九十六年六月二十五日全數結清。

金融商品	條	件	合約金額
利率交換合約	以浮動利率換固定利率 1.61%		\$500,000
	以浮動利率換固定利率 1.60%		500,000
	以浮動利率換固定利率 1.63%		500,000

舊台灣固網公司為規避浮動利率計息負債之利率波動風險而從事上述之利率交換合約，該公司九十六年認列收益 894 仟元。

(二) 大陸投資資訊：

- 大陸被投資公司名稱、主要營業項目、實收資本額、投資方式、資金匯出入情形、持股比例、投資損益、期末投資帳面價值、已匯回投資損益及赴大陸地區投資限額：附表八。
- 與大陸被投資公司直接或間接由第三地區所發生下列之重大交易事項，暨其價格、付款條件、未實現損益及其他有助於瞭解大陸投資對財務報表影響之有關資料：無。

(三) 母子公司間業務關係及重要交易往來情形：附表九及十。

元部門別財務資訊

(一) 產業別財務資訊

合併公司揭露產業別財務資訊如下：

	九 十		六 年		年 度	合 併
	行動電話業務	固網業務	有線電視業務	其他		
來自母子公司以外客戶之收入	\$57,982,556	\$ 5,169,368	\$ 2,847,335	\$ 95,902	\$ -	\$66,095,161
來自母子公司內其他部門之收入(註二)	1,269,486	798,252	18,174	13,500	(2,099,412)	-
收入合計	<u>\$59,252,042</u>	<u>\$ 5,967,620</u>	<u>\$ 2,865,509</u>	<u>\$ 109,402</u>	<u>(\$ 2,099,412)</u>	<u>\$66,095,161</u>
部門(損)益(註三)	<u>\$19,390,294</u>	<u>\$ 122,401</u>	<u>\$ 1,163,485</u>	<u>(\$ 77,873)</u>	<u>\$ 718,716</u>	\$21,317,023
利息收入						258,123
權益法認列之投資收益-淨額						172,777
公司其他收入						813,589
利息費用						(943,585)
公司一般費用						-
公司其他費用						(12,668,200)
稅前淨利						<u>\$ 8,949,727</u>
可辨認資產(註四)	<u>\$78,023,888</u>	<u>\$11,797,459</u>	<u>\$12,486,697</u>	<u>\$ 350,827</u>	<u>(\$ 9,890,692)</u>	\$92,768,179
金融商品						2,235,376
長期投資						3,026,701
公司一般資產						-
資產合計						<u>\$98,030,256</u>
折舊費用	<u>\$ 7,145,513</u>	<u>\$ 267,401</u>	<u>\$ 332,554</u>	<u>\$ 18,254</u>		
攤銷費用	<u>\$ 954,232</u>	<u>\$ 28,140</u>	<u>\$ 88,988</u>	<u>\$ 958</u>		
資本支出金額	<u>\$ 5,389,700</u>	<u>\$ 432,101</u>	<u>\$ 462,229</u>	<u>\$ 420</u>		

註一：母子公司業務分為行動電話業務、固網業務、有線電視業務及其他。

註二：係部門間銷售貨物或提供勞務之收入。

註三：部門損益係部門收入減部門成本及費用後之餘額；所稱之部門成本及費用係指與部門收入有關之成本及費用，惟不包含母子公司一般費用及利息費用。

註四：部門可辨認資產係指可直接認定歸屬該部門之有形及無形資產。惟部門可辨認資產不包括：

1. 非供任何特定部門營業使用而特有之資產。
2. 對其他部門墊款或貸款。
3. 依權益法計價之對外長期股權投資。

本公司及子公司九十五年度主要經營行動電話業務及電信器材批發及零售業，故分為電信及銷售部門，因銷售部門之部門損益未達各部門損益合計數之 10%，依財務會計準則公報第二十號之規定，無需揭露產業別財務資訊。

(二) 地區別財務資訊

本公司及子公司無國外營業部門。

(三) 外銷銷貨資訊

本公司及子公司無外銷銷貨收入。

(四) 重要客戶資訊

公 司	九 十 六 年 度			九 十 五 年 度		
	金 額	佔 業 收 入 淨 額	%	金 額	佔 業 收 入 淨 額	%
中華電信股份有限公司	\$11,151,044	17		\$11,712,979	20	

台灣大哥大股份有限公司及轉投資公司

資金貸與他人

民國九十六年度

附表一

單位：新台幣千元

編號	貸出之公司	貸與對象	往來科目	本最高餘額	期末餘額	利率區間	資金性質	業務往來金額	有短期融通資金之必要	來往金額	擔保名稱	品價值	對個別對象資金貸與限額	資金總額	貸與限額
0	本公司	舊台灣固網公司	其他應收款	\$ 3,500,000	\$ -	2.940%	有短期融通資金之必要	\$ -	供償聯貸授信案	-	-	-	\$12,741,172 (註一)	\$12,741,172 (註一)	\$12,741,172 (註一)
		新台灣固網公司	其他應收款	12,500,000	-	2.474%	有短期融通資金之必要	-	支應公開收購台灣固網公司	-	-	-	12,741,172 (註一)	12,741,172 (註一)	12,741,172 (註一)
		台雷媒體公司	其他應收款	2,005,000	2,005,000	2.554%~2.568%	有短期融通資金之必要	-	支應收購股權之用	-	-	-	12,741,172 (註一)	12,741,172 (註一)	12,741,172 (註一)
		台固媒體公司	其他應收款	250,000	250,000	2.538%	有短期融通資金之必要	-	支付合併對價款	-	-	-	1,500,000 (註一)	1,500,000 (註一)	1,500,000 (註一)
1	新泛亞電信公司 (註四)	台信電訊公司	其他應收款	900,000	900,000	2.477%	有短期融通資金之必要	-	支應成立轉投資公司	-	-	-	-	-	4,532,266 (註一)
2	台信電訊公司	新台灣固網公司	其他應收款	2,500,000	2,500,000	2.558%	有短期融通資金之必要	-	清償金融機構借款	-	-	-	22,799,215 (註一)	22,799,215 (註一)	22,799,215 (註一)
		台固媒體公司	其他應收款	1,250,000	1,250,000	2.538%	有短期融通資金之必要	-	支付合併對價款	-	-	-	1,500,000 (註一)	1,500,000 (註一)	1,500,000 (註一)
3	台固投資股份有限公司	舊台灣固網公司	其他應收款	1,200,000	-	2.501%	有短期融通資金之必要	-	供償台灣固網公司清償借款	-	-	-	21,256,008 (註二)	21,256,008 (註二)	27,223,560 (註二)
		台固媒體公司	其他應收款	1,000,000	1,000,000	2.538%	有短期融通資金之必要	-	支付合併對價款	-	-	-	1,267,798 (註二)	1,267,798 (註二)	27,223,560 (註二)
4	聯和有線電視股份有限公司	台固媒體公司	其他應收款-關係人	460,000	460,000	2.538%~3.7947%	業務往來	229,923	業務需求	-	-	-	13,500,000 (註三)	13,500,000 (註三)	13,500,000 (註三)
5	北海岸有線電視股份有限公司	台固媒體公司	其他應收款-關係人	140,000	140,000	2.538%~3.7947%	業務往來	60,910	業務需求	-	-	-	12,000,000 (註三)	12,000,000 (註三)	12,000,000 (註三)
6	紅樹林有線電視股份有限公司	台固媒體公司	其他應收款-關係人	43,000	43,000	2.538%~3.7947%	業務往來	13,401	業務需求	-	-	-	12,000,000 (註三)	12,000,000 (註三)	12,000,000 (註三)
7	觀天下有線電視股份有限公司	台固媒體公司	其他應收款-關係人	210,000	210,000	2.538%~3.7947%	業務往來	199,423	業務需求	-	-	-	12,000,000 (註三)	12,000,000 (註三)	12,000,000 (註三)
8	新和有線電視股份有限公司	台固媒體公司	其他應收款-關係人	207,700	207,700	2.538%~3.7947%	業務往來	13,707	業務需求	-	-	-	12,000,000 (註三)	12,000,000 (註三)	12,000,000 (註三)

註一：資金貸放金額，有短期融通必要者，貸款總額以不超過貸與公司淨值百分之四十為限。個別貸與金額以下列三者孰低為限：(1)貸與公司淨值之百分之四十、(2)貸與公司投資於申貸公司之金額、(3)貸與公司投資於申貸公司之持股比例，乘以申貸公司負債總額後之金額。但貸與公司貸款予直接及間接持有百分之百表決權股份之公司，其貸與總額及個別貸與金額均以不超過貸與公司淨值百分之四十為限。

註二：(一)資金貸與他人之總額，含業務往來及業務合作、短期融通，合計以不超過貸與公司淨值或業務往來加計業務合作金額總額，兩者較高者為限。

註三：資金貸放金額，有短期融通必要者，貸與總額以不超過貸與公司淨值之百分之四十為限，個別貸與金額以不超過申貸公司淨值百分之四十為限。

註四：因合併新東信電訊公司故概括承受其資金貸與。

台灣大哥大股份有限公司及轉投資公司
為他人背書保證
民國九十六年度

單位：新台幣仟元

附表二

編號	背書保證者稱	被背書保證者稱	證對		對象	對背書保證之金額	本期最高背書保證餘額(註四)	書額(註四)	期末背書保證餘額(註四)	以財產擔保金額	累計(註四)佔最近期財務報表淨值之比率	背書保證最高限額
			保稱	關								
0	本公司	新台灣固網公司	(註一)			\$ 80,000,000 (註五)	\$ 18,050,000		\$ 18,050,000	\$ -	56.67%	\$ 31,852,929 (註五)
1	新泛亞電信公司	本公司	(註二)			18,000,000 (註六)	1,000,000		1,000,000	-	8.83%	11,330,665 (註六)
2	台固投資股份有限公司	優視傳播股份有限公司	(註三)			27,223,560 (註七)	50,000		50,000	-	0.18%	27,223,560 (註七)
3	會訊國際傳訊股份有限公司	台灣電訊公司	(註二)			240,000 (註八)	262		233	-	1.87%	12,447 (註八)
4	台固媒體公司	台固媒體公司	(註一)			15,000,000 (註九)	7,000,000 (註十)		-	-	-	15,000,000 (註九)
5	聯禾有線電視股份有限公司	聯禾有線電視股份有限公司	(註一)			1,350,000 (註九)			-	-	-	1,350,000 (註九)
6	北海岸有線電視股份有限公司	北海岸有線電視股份有限公司	(註一)			12,000,000 (註九)			-	-	-	12,000,000 (註九)
7	紅樹林有線電視股份有限公司	紅樹林有線電視股份有限公司	(註一)			12,000,000 (註九)			-	-	-	12,000,000 (註九)
8	觀天下有線電視事業股份有限公司	觀天下有線電視事業股份有限公司	(註一)			12,000,000 (註九)			-	-	-	12,000,000 (註九)
9	鳳信有線電視股份有限公司	鳳信有線電視股份有限公司	(註一)			12,000,000 (註九)			-	-	-	12,000,000 (註九)
10	新和有線電視股份有限公司	新和有線電視股份有限公司	(註一)			12,000,000 (註九)			-	-	-	12,000,000 (註九)
11	永佳樂有線電視股份有限公司	永佳樂有線電視股份有限公司	(註一)			24,000,000 (註九)			-	-	-	24,000,000 (註九)

註一：係母公司與子公司持有普通股股權合併計算超過百分之五十之被投資公司。

註二：係對公司直接或經由子公司間接持有普通股股權超過百分之五十之母公司。

註三：係直接持有普通股股權超過百分之五十之子公司。

註四：本期最高背書保證餘額及期末背書保證餘額為額度，而非實際撥金額。

註五：本公司直接及間接持有表決權之股份超過百分之五十之公司，其背書保證總額以不超過本公司淨值為限，個別對象以不超過對其投資之金額為限。但本公司直接及間接持有百分之百表決權股份之公司，其個別背書保證金額以不超過對其投資金額之百分之二百為限。

註六：直接及間接對新泛亞電信公司持有百分之百表決權股份之公司，其背書保證總額以不超過新泛亞電信公司之淨值為限，其個別背書保證金額以不超過被投資金額之百分之二百為限。

註七：該公司對子公司背書保證總額及個別對象之限額，以不超過該公司淨值或業務往來加計業務合作金額總額，兩者之較高者為限。

註八：直接及間接對會訊國際傳訊股份有限公司持有百分之百表決權股份之公司，其背書保證總額以不超過會訊國際傳訊股份有限公司之淨值為限，其個別背書保證金額以不超過被投資金額之百分之二百為限。

註九：該公司背書保證總額及個別對象之限額，以不超過該公司資本總額之倍數或業務往來加業務合作金額總額，兩者之較高者為限。

註十：係台固媒體公司、富洋媒體科技股份有限公司、聯禾有線電視股份有限公司、紅樹林有線電視股份有限公司、觀天下有線電視事業股份有限公司、鳳信有線電視股份有限公司、新和有線電視股份有限公司及永佳樂有線電視股份有限公司等公司間互為背書保證人，向中國信託商業銀行等銀行辦理聯合授信合約，授信額度新台幣 7,000,000 仟元，上述各公司並對該實際動用額度負責，截至九十六年十二月三十一日止已全數償還，以財產擔保之背書保證金額請詳附註二十六之說明。

台灣大哥大股份有限公司及轉投資公司

期末持有有價證券情形

民國九十六年十二月三十一日

附表三

單位：新台幣或外幣仟元

持有之公司	有價證券種類及名稱	與發行人之關係	帳列	科目	期	單位 / 仟股帳	面額	持	股	%	市價	(註一)	備註
本公司	股票 中華電信股份有限公司 Bridge Mobile Pte Ltd.	-	備供出售金融資產—非流動	流動	2,957	\$ 177,112	0.028				\$ 177,112	(註二)	
新泛亞電信公司	股票 新泛亞電信公司 大雷媒體公司 台信電訊公司	子公司 子公司 子公司	採權益法之長期股權投資	非流動	2,200	71,596	10				61,225		
大雷媒體公司	股票 Yes Mobile Holdings Company	-	以成本衡量之金融資產—非流動	74	-	(註五)	0.19				-	(註四)	
台富媒體公司	股票 台富媒體公司	孫公司	採權益法之長期股權投資	8,500	80,876	100					80,876		
富天下媒體科技股份有限公司	股票 富天下媒體科技股份有限公司	孫公司	採權益法之長期股權投資	8,400	84,975	100					84,975		
台信電訊公司	股票 富佳樂媒體科技股份有限公司 富信媒體科技股份有限公司	孫公司 孫公司	採權益法之長期股權投資	117,100	2,001,211	100					2,001,211		
富天下媒體科技股份有限公司	股票 觀天下有線電視事業股份有限公司	孫公司	採權益法之長期股權投資	100	900	100					900		
台信電訊公司	股票 全虹企業股份有限公司	孫公司	採權益法之長期股權投資	3,460	84,039	6.18					40,715		
	股票 華成創業投資股份有限公司	-	以成本衡量之金融資產—非流動	6,998	67,731	5.21					-	(註四)	
	股票 鼎華科技股份有限公司	-	以成本衡量之金融資產—非流動	3,000	22,202	3					-	(註四)	
	股票 管家婆科技股份有限公司	-	以成本衡量之金融資產—非流動	1,200	-	(註五)	12				-	(註四)	
	股票 台灣客服公司	孫公司	採權益法之長期股權投資	803	6,773	3.17					-	(註四)	
	股票 台倚數位廣播股份有限公司	孫公司	採權益法之長期股權投資	30,000	249,986	100					249,986		
	股票 TWM Holding Co. Ltd.	孫公司	採權益法之長期股權投資	2,495	23,507	49.9					23,507		
	股票 新台灣固網公司	孫公司	採權益法之長期股權投資	1股	US\$ 7,650	100					US\$ 7,650		
	股票 台信聯合數位公司	孫公司	採權益法之長期股權投資	4,000,000	53,140,019	100					53,140,019		
台灣客服公司	股票 台灣客服人身保險代理人股份有限公司	孫公司	採權益法之長期股權投資	1,200	11,172	100					11,172		
	股票 台灣客服公司	孫公司	採權益法之長期股權投資	300	3,009	100					3,009		

(接次頁)

(承前頁)

持有之公司	有價證券種類及名稱	與發行人之關係	帳列科目	日期	單位	帳面金額	持股%	市價	備註
TT&T Holdings Co., Ltd. TWM Holding Co., Ltd. 新台灣固網公司	台灣客運財產保險代理人股份有限公司	孫公司	採權益法之長期股權投資		300	\$ 2,672	100	\$ 2,672	
	TT & T Holdings Co., Ltd. 台灣大藍球公司	孫公司 孫公司	採權益法之長期股權投資 採權益法之長期股權投資		1,300 2,000	US\$ 1,316 20,046	100 100	US\$ 1,316 20,046	
	廈門台富客服科技有限公司 ADS Hurray! Holding Co., Ltd. 台灣大哥大股份有限公司	孫公司 — 本公司	採權益法之長期股權投資 備供出售金融資產—流動 備供出售金融資產—非流動		- 1,080 900,353 (註九)	US\$ 1,312 US\$ 4,309 37,004,498	100 4.97 18.00	US\$ 1,312 US\$ 4,309 (註二) 37,004,498 (註二)	
台固投資股份有限公司	台固投資股份有限公司	孫公司	採權益法之長期股權投資		2,061,939	24,215,585	100	27,223,560	
	台信聯合電訊公司	孫公司	採權益法之長期股權投資		1,190	1,507,621	98.93	1,507,621	
	TFN HK LIMITED 台灣高速鐵路股份有限公司	孫公司 —	採權益法之長期股權投資 以成本衡量之金融資產—非流動		1,299 225,531	3,075 2,120,829	99.99 3.97	3,075 241,036 (註八)	
台固媒體股份有限公司	台灣大哥大股份有限公司	本公司	備供出售金融資產—非流動		467,897 (註九)	19,230,586	9.36	19,230,586 (註二)	
	廣通科技股份有限公司	孫公司	採權益法之長期股權投資		2,400	32,355	100	25,284	
	優視傳播股份有限公司 台固媒體公司 大台北寬頻網路股份有限公司	孫公司 孫公司 —	採權益法之長期股權投資 採權益法之長期股權投資 以成本衡量之金融資產—非流動		59,100 214,518 10,000	254,942 2,951,824 50,528	98.50 93.06 6.67	252,141 2,949,532 50,528 (註八)	
台固媒體股份有限公司	富邦金融控股股份有限公司 特別股股票	實質關係人	備供出售金融資產—流動		62,023	1,786,256	0.80	1,786,256 (註二)	
	台灣高速鐵路股份有限公司—甲種 記名可轉換特別股	—	無活絡市場之債券投資—非流動		50,000	500,000	1.03	-	
	永佳樂有線電視股份有限公司 新和有線電視股份有限公司 紅樹林有線電視股份有限公司 北海岸有線電視股份有限公司 鳳信有線電視股份有限公司 聯禾有線電視股份有限公司 觀天下有線電視事業股份有限公司	孫公司 孫公司 孫公司 孫公司 孫公司 孫公司	採權益法之長期股權投資 採權益法之長期股權投資 採權益法之長期股權投資 採權益法之長期股權投資 採權益法之長期股權投資 採權益法之長期股權投資		33,940 20,000 21,160 21,160 47,663 170,441	2,078,790 729,647 518,552 518,645 2,069,063 2,014,883	100 100 100 100 70 99.99	554,455 242,792 (註七) 255,405 (註七) 226,805 656,023 1,810,283	
台信聯合電訊公司	台灣電訊公司	孫公司	採權益法之長期股權投資		108,193	1,493,729	99.53	942,065	

(接次頁)

(承前頁)

持有之公司	有價證券種類及名稱	與發行人之關係	帳列科目	期	單	位	／	仟	帳	面	金	額	持	股	%	市	價	(註	一)	備	註
台灣電訊公司	股票 會訊國際傳訊股份有限公司 特別股票 新世紀資通股份有限公司	孫公司	採權益法之長期股權投資	12,000	\$	12,447						12,447	100			\$	12,447						
	受益憑證 復華債券基金	—	以成本衡量之金融資產—非流動	33,684		239,817							0.84				-						(註四)
	復華有利債券基金	—	公平價值變動列入損益之金融資產—流動	2,272		30,775							-				30,775						(註六)
	安泰 ING 鴻揚債券基金	—	公平價值變動列入損益之金融資產—流動	4,043		50,988							-				50,988						(註六)
會訊國際傳訊股份有限公司	受益憑證 群益安穩債券基金	—	公平價值變動列入損益之金融資產—流動	2,556		41,120							-				41,120						(註六)
	台灣工銀 1699 債券基金	—	公平價值變動列入損益之金融資產—流動	71		1,072							-				1,072						(註六)
	玉山新紀元債券基金	—	公平價值變動列入損益之金融資產—流動	210		2,649							-				2,649						(註六)
	復華債券基金	—	公平價值變動列入損益之金融資產—流動	145		1,598							-				1,598						(註六)
		—	公平價值變動列入損益之金融資產—流動	278		3,771							-				3,771						(註六)

註一：除另予註明外，係按最近期財務報表帳面淨值計算。

註二：按九十六年十二月三十一日收盤價計算。

註三：帳面價值 56,998,037 仟元，因配合子公司持有母公司股票視為庫藏股，故重分類轉列(40,844,007)仟元及排除子公司認列母公司之金融商品未實現損益(12,362,632)仟元。

註四：截至報告出具日止，尚無法取得該公司九十六年十二月三十一日之股權淨值資料。

註五：係於九十三年度認列永久性跌價損失。

註六：按九十六年十二月三十一日基金淨資產價值計算。

註七：其中部分持股係以信託方式持有。

註八：依該公司自行決算之報表金額，尚未經會計師查核。

註九：係減資前股數。

台灣大哥大股份有限公司及轉投資公司
 累積買進或賣出同一有價證券之金額達新台幣一億元或實收資本額百分之二十以上
 民國九十六年度

單位：新台幣千元

附表四

買、賣之公司	有價證券種類及名稱	帳列科目	交易對象	關係	期係	初買		入賣		出期		(註一) 額
						額/仟股	單位/仟股	額/仟股	單位/仟股	處分(損)	末	
本公司	受證憑 復華債券基金	公平價值變動列入 損益之金融資產 — 流動	—	—	—	\$ 602,192	45,175	\$ -	45,175	\$ 604,649	-	\$ -
	安泰 ING 瑞揚基金	公平價值變動列入 損益之金融資產 — 流動	—	—	—	401,917	25,387	-	25,387	403,656	-	-
	安泰 ING 債券基金	公平價值變動列入 損益之金融資產 — 流動	—	—	—	1,913,171	126,959	-	126,959	1,920,610	-	-
	安泰 ING 精選債券基金	公平價值變動列入 損益之金融資產 — 流動	—	—	—	401,565	35,432	-	35,432	401,827	-	-
	友邦巨輪債券基金	公平價值變動列入 損益之金融資產 — 流動	—	—	—	1,962,733	153,928	-	153,928	1,968,901	-	-
	德盛債券大綱基金	公平價值變動列入 損益之金融資產 — 流動	—	—	—	1,506,803	130,038	-	130,038	1,512,928	-	-
	富邦如意基金	公平價值變動列入 損益之金融資產 — 流動	—	—	—	1,002,954	81,999	-	81,999	1,007,112	-	-
	建弘全家福基金	公平價值變動列入 損益之金融資產 — 流動	—	—	—	2,817,260	17,122	-	17,122	2,826,608	-	-
	保德信債券基金	公平價值變動列入 損益之金融資產 — 流動	—	—	—	200,015	13,686	-	13,686	200,500	-	-
	JF 台灣債券基金	公平價值變動列入 損益之金融資產 — 流動	—	—	—	300,597	19,702	-	19,702	301,824	-	-
新泛亞電信公司	股票 台信電訊公司	採權益法之長期股 權投資	—	—	—	3,877,659	325,000	39,958,330	-	-	-	3,791,398 (註二)
	舊台灣固網公司	以成本衡量之金融 資產—非流動	台信電訊公 司	子公司	—	3,700,944	637,000	-	637,000	3,700,944	(註三)	-
	受證憑 安泰 ING 債券基金	公平價值變動列入 損益之金融資產 — 流動	—	—	—	704,606	46,758	-	46,758	706,382	-	-

(接次頁)

買、賣之公司	有價證券種類及名稱	帳列科目	交易對象	關係	期	初買		入賣		出期		(註一)
						單位/仟股	金額	單位/仟股	金額	單位/仟股	金額	
	友邦巨輪債券基金	公平價值變動列入損益之金融資產—流動	-	-	71,000	\$ 905,330	-	\$ -	71,000	\$ 907,488	-	\$ -
	保德信債券基金	公平價值變動列入損益之金融資產—流動	-	-	37,966	554,861	-	556,205	37,966	556,205	-	-
	JF 台灣債券基金	公平價值變動列入損益之金融資產—流動	-	-	42,808	653,130	-	654,757	42,808	654,757	-	-
	富邦金如意基金	公平價值變動列入損益之金融資產—流動	-	-	12,267	150,035	24,522	451,112	36,789	451,112	-	-
	股票 新東信電訊公司	採權益法之長期股權投資	台信電訊公司	關係企業	-	-	200,000	-	200,000	-	(註七)	-
台富媒體公司	股票 富佳樂媒體科技股份有限公司	採權益法之長期股權投資	-	-	-	-	117,100	2,001,700	-	-	-	2,001,211 (註十)
台信電訊公司	股票 新台灣固網公司	採權益法之長期股權投資	-	-	-	-	4,000,000	40,000,000	-	-	-	53,140,019 (註四)
	舊台灣固網公司	以成本衡量之金融資產—非流動	台灣大哥大股份有限公司	母公司	4,900	42,864	637,000	5,287,100	641,900	5,327,770	-	-
	台信聯合數位公司	採權益法之長期股權投資	-	-	-	-	26,000	260,000	-	-	-	11,172 (註六)
新台灣固網公司	股票 舊台灣固網公司	採權益法之長期股權投資	-	-	-	-	5,624,640	46,677,052	5,624,640	46,677,052	-	-
	台信聯合電訊公司	採權益法之長期股權投資	-	-	-	-	1,190	1,509,887	-	-	(註八)	1,507,621 (註九)
	受益憑證 富邦金如意基金	備供出售金融資產—流動	-	-	57,696	705,702	-	710,087	57,696	697,743	12,344	-
	富邦吉祥基金	備供出售金融資產—流動	-	-	32,588	474,301	-	477,065	32,588	460,272	16,793	-
	安泰 ING 鴻揚債券基金	備供出售金融資產—流動	-	-	31,345	496,241	-	499,590	31,345	482,440	17,150	-
	安泰 ING 債券基金	備供出售金融資產—流動	-	-	28,577	430,627	-	433,302	28,577	428,521	4,781	-
	建弘全家福債券基金	備供出售金融資產—流動	-	-	2,303	378,968	-	381,266	2,303	376,422	4,844	-
	金復華安本基金	備供出售金融資產—流動	-	-	10,426	123,066	-	123,396	10,426	123,031	365	-

(承前頁)

買、賣之公司	有價證券種類及名稱	帳列科目	交易對象	關係	期係	初買		入賣		出期		末(註一)額
						額/仟股	單位/仟股	額/仟股	單位/仟股	價帳	面成	
台股投資股份有限公司	群益安穩基金	備供出售金融資產 — 流動	—	—	13,110	\$ 200,016	-	\$ -	13,110	\$ 201,238	1,238	\$ -
	群益安穩基金	備供出售金融資產 — 流動	—	—	13,432	200,009	-	-	13,432	201,269	1,269	-
	保德信債券基金	備供出售金融資產 — 流動	—	—	6,842	100,000	-	-	6,842	100,602	602	-
	金復華萬益債券基金	備供出售金融資產 — 流動	—	—	11,510	120,005	-	-	11,510	120,322	322	-
	金復華債券基金	備供出售金融資產 — 流動	—	—	-	-	19,009	243,719	19,009	244,487	768	-
	安泰 ING 債券基金	備供出售金融資產 — 流動	—	—	26,669	401,881	46,329	700,000	72,998	1,107,087	7,087	-
	安泰 ING 瑞揚債券基金	備供出售金融資產 — 流動	—	—	9,837	155,733	23,108	368,000	32,945	526,976	3,976	-
	群益安穩債券基金	備供出售金融資產 — 流動	—	—	6,624	101,072	13,095	200,000	19,719	302,760	2,231	-
	群益安穩債券基金	備供出售金融資產 — 流動	—	—	-	-	14,192	200,000	14,192	200,663	663	-
	建弘全家福債券基金	備供出售金融資產 — 流動	—	—	-	-	56,930	850,000	56,930	853,129	3,129	-
	建弘台灣債券基金	備供出售金融資產 — 流動	—	—	61	10,083	1,031	170,000	1,092	180,849	1,015	-
	富邦吉祥基金	備供出售金融資產 — 流動	—	—	12,322	179,343	38,924	550,000	38,924	551,907	1,907	-
富邦金如意基金	備供出售金融資產 — 流動	—	—	28,751	351,658	84,371	1,034,237	113,122	1,392,522	8,285	-	
保誠誠實基金	備供出售金融資產 — 流動	—	—	-	-	23,896	300,000	23,896	301,054	1,054	-	
統一強棒基金	備供出售金融資產 — 流動	—	—	-	-	16,160	250,000	16,160	250,827	827	-	
金復華債券基金	備供出售金融資產 — 流動	—	—	-	-	23,399	300,000	23,399	301,006	1,006	-	
富邦金融控股股份有限公司	股	備供出售金融資產 — 流動	—	—	53,293	1,625,432	34,645	1,032,419	25,915	835,250	154,940	1,786,256
台股投資股份有限公司	採權益法之長期股權投資		—	—	-	-	108,193	-	-	-	-	108,193
觀天下有線電視事業股份有限公司	受證憑證 大眾債券基金	備供出售金融資產 — 流動	—	—	7,679	100,003	-	-	7,679	100,700	700	-
新和有線電視股份有限公司	受證憑證 富邦金如意基金	備供出售金融資產 — 流動	—	—	5,724	70,009	-	-	5,724	70,523	523	-

- 註一：有價證券種類係屬基金者，期初及期末金額均包含金融資產評價利益。
- 註二：金額已調整現金股利(544,114)仟元、投資利益1,784,640仟元、累積換算調整數1,904仟元、金融資產未實現損失(113,063)仟元、資本公積(331,485)仟元及未認列為退休金成本之淨損失1,534仟元，並配合子公司持有母公司股票視為庫藏股故重分類轉列(40,844,007)仟元。
- 註三：為進行組織重整，將持有之舊台灣固網公司股票作價投資台信電訊公司，作價投資款與原始成本之差額，係屬未實現損益，認列遞延貸項1,586,156仟元，故無處分損益。
- 註四：金額已調整投資利益809,140仟元、認列被投資公司累積換算調整數751仟元、金融資產未實現利益12,327,281仟元及資本公積1,313仟元與未認列為退休金成本之淨損失1,534仟元。
- 註五：為進行組織重整，將持有之舊台灣固網公司股票作價投資新台灣固網公司，作價投資款與原始成本之差額，係屬未實現損益，認列遞延借項2,194仟元，故無處分損益。
- 註六：金額已調整減資款(248,000)仟元及投資損失(828)仟元。
- 註七：為進行組織重整，吸收合併新東信電訊公司，故無處分損益。
- 註八：為進行組織重整，吸收合併舊台灣固網公司，故無處分損益。
- 註九：金額已調整投資損失(3,579)仟元及資本公積1,313仟元。
- 註十：金額已調整投資損失(489)仟元。
- 註十一：金額已調整投資利益8,955仟元及投資成本與股權淨值間差額之折舊性攤銷(12,927)仟元。

台灣大哥大股份有限公司及轉投資公司
與關係人進、銷貨之金額達新台幣一億元或實收資本額百分之二十以上

民國九十六年度

附表五

單位：新台幣仟元

進(銷)貨之公司	交易對象	關係	進(銷)貨	易		情		形	交易條件與一般交易原		應收(付)票據、帳款	備註
				金額	佔總進銷貨之比率(%)	進銷	授信		單	價授		
本公司	新泛亞電信公司	子公司	銷	(\$ 584,457)	(1)	進	依合約條件收款	—	—	\$ 73,498	1	
	新台灣固網公司(包括舊台灣固網公司)	孫公司	銷	(295,200)	1	進	依合約條件付款	—	—	(19,609)	(1)	
	新東信電訊公司	孫公司	銷	(1,638,666)	(3)	進	依合約條件收款	—	—	218,970	4	
	台灣客服公司	孫公司	銷	(901,022)	4	進	依合約條件付款	—	—	-	-	
新泛亞電信公司	本公司	孫公司	銷	(242,924)	-	進	依合約條件收款	—	—	-	-	
	本公司	孫公司	銷	(185,391)	1	進	依合約條件付款	—	—	-	-	
	本公司	孫公司	銷	(875,660)	(註一)	進	依合約條件付款	—	—	(159,147)	-	(註二)
新東信電訊公司	本公司	孫公司	銷	(295,200)	(5)	進	依合約條件收款	—	—	(19,754)	3	
	本公司	孫公司	銷	(584,457)	21	進	依合約條件付款	—	—	(75,158)	(20)	
	本公司	最終母公司	銷	(185,009)	(6)	進	依合約條件收款	—	—	-	-	
	本公司	最終母公司	銷	(242,924)	15	進	依合約條件付款	—	—	-	-	
	本公司	最終母公司	銷	(875,715)	(95)	進	依合約條件收款	—	—	158,849	93	
	本公司	最終母公司	銷	(979,542)	(12)	進	依合約條件收款	—	—	351,873	37	(註三)
	本公司	最終母公司	銷	(1,593,670)	24	進	依合約條件付款	—	—	(1,013)	-	
台灣固網股份有限公司	永佳樂有線電視股份有限公司	子公司	銷	(282,163)	19	進	依合約條件收款	—	—	24,689	16	
	鳳信有限公司	子公司	銷	(427,388)	29	進	依合約條件收款	—	—	37,396	25	
	聯禾有線電視股份有限公司	子公司	銷	(191,523)	13	進	依合約條件收款	—	—	16,758	11	
	觀天下有線電視事業股份有限公司	子公司	銷	(165,656)	11	進	依合約條件收款	—	—	14,495	10	
永佳樂有線電視股份有限公司	台固媒體股份有限公司	母公司	版權	282,163	61	進	依合約條件付款	(註四)	(註四)	(24,689)	76	
聯禾有線電視股份有限公司	台固媒體股份有限公司	母公司	版權	191,523	53	進	依合約條件付款	(註四)	(註四)	(16,758)	47	

(接次頁)

(承前頁)

進(銷)貨之公司	交易對象	關係	交易		情形		交易條件與一般交易及不同原因		應收(付)票據、帳款		註
			進(銷)貨金	額	佔總進之(%)	授信期間	單	價授信期	餘	額	
觀天下有線電視事業股份有限公司	台固媒體股份有限公司	母公司	版權費	\$ 165,656	62	依合約條件付款	(註四)	(\$ 14,495)		55	
鳳信有線電視股份有限公司	台固媒體股份有限公司	母公司	版權費	427,388	65	依合約條件付款	(註四)	(37,396)		62	

註一：係帳列營業費用。

註二：係帳列應付費用。

註三：期末係以新台幣固網公司金額列示。

註四：該公司委託關係人處理之有線電視節目頻道版權成本，因僅此一項，故無從比較。

台灣大哥大股份有限公司及轉投資公司
應收關係人款項達新台幣一億元或實收資本額百分之二十以上

民國九十六年十二月三十一日

附表六

單位：新台幣仟元

帳列應收款項之公司	交易對象	關係	應收關係人款項餘額	週轉率	逾期逾金	應收應收額	關係人款項式	應收後收金額	呆帳	列帳	備抵額
本公司	新泛亞電信公司	子公司	\$ 73,498	7.6	\$	-	-	\$	-	-	-
	新台灣固網公司	孫公司	217,895	-	-	-	-	-	-	-	-
	台富媒體公司	孫公司	218,970	7.42 (註一)	-	-	-	6,181	-	-	-
	台固媒體公司	孫公司	55,636	-	-	-	-	-	-	-	-
	台固媒體公司	孫公司	2,009,353	-	-	-	-	-	-	-	-
新泛亞電信公司	本公司	母公司	250,487	-	-	-	-	-	-	-	-
	台信電訊公司	關係企業	19,754	13.51	-	-	-	-	-	-	-
	新台灣固網公司	關係企業	491,482	-	-	-	-	-	-	-	-
台信電訊公司	新台灣固網公司	子公司	902,871	-	-	-	-	-	-	-	-
台灣客服公司	台固媒體公司	孫公司	2,501,051	-	-	-	-	-	-	-	-
	本公司	最終母公司	1,252,434	-	-	-	-	-	-	-	-
	本公司	最終母公司	158,849	5.62	-	-	-	-	-	-	-
	本公司	最終母公司	303	-	-	-	-	-	-	-	-
新台灣固網公司	本公司	最終母公司	351,873	3.06 (註一)	-	-	-	70,497	-	-	-
台固投資股份有限公司	台固媒體股份有限公司	子公司	1,000,000	-	-	-	-	-	-	-	-
北海岸有線電視股份有限公司	台固媒體股份有限公司	母公司	442	-	-	-	-	-	-	-	-
新和有線電視股份有限公司	台固媒體股份有限公司	母公司	144,388	-	-	-	-	-	-	-	-
聯禾有線電視股份有限公司	台固媒體股份有限公司	母公司	671	-	-	-	-	-	-	-	-
觀天下有線電視股份有限公司	台固媒體股份有限公司	母公司	211,705	-	-	-	-	-	-	-	-
	台固媒體股份有限公司	母公司	6,549	-	-	-	-	-	-	-	-
	台固媒體股份有限公司	母公司	467,239	-	-	-	-	-	-	-	-
	台固媒體股份有限公司	母公司	1,831	-	-	-	-	-	-	-	-
	台固媒體股份有限公司	母公司	215,688	-	-	-	-	-	-	-	-

註一：係與舊台灣固網公司合併計算。

台灣大哥大股份有限公司及轉投資公司
被投資公司名稱、所在地區...等相關資訊
民國九十六年度

單位：新台幣或外幣仟元

附表七

投資公司名稱	被投資公司名稱	所在地	主要營業項目	原本期	投資未	資上期	金額未	期股數	末(仟股)	比例(%)	持帳面金額	有被投資公司本期(損)益	本公司認列之投資(損)益	備註
本公司	台電訊公司	台北市	安裝設備及資訊服務	\$ 43,208,330	\$ 3,250,000	\$ 3,791,398	364,958	100	100	100	\$ 1,768,315	\$ 1,784,640		
大富媒體公司	新泛亞電信公司	台北市	經營行動電話通訊業務等	9,000,000	12,458,463	11,330,665	900,000	100	100	100	1,838,396	1,881,453		
台富媒體公司	大富媒體公司	台北市	一般投資業	87,000	-	82,715	8,700	100	100	100	(4,285)	(4,285)		
	台富媒體公司	台北市	一般投資業	85,000	-	80,876	8,500	100	100	100	(4,124)	不適用		
	富天下媒體科技股份有限公司	台北縣	一般投資業	84,000	-	84,975	8,400	100	100	100	975	不適用		
	富佳樂媒體科技股份有限公司	台北市	一般投資業	2,001,700	-	2,001,211	117,100	100	100	100	(489)	不適用		
富天下媒體科技股份有限公司	富信媒體科技股份有限公司	台北市	一般投資業	1,000	-	900	100	100	100	100	(100)	不適用		
台信電訊公司	觀天下有線電視事業股份有限公司	汐止市	有線電視系統經營	82,882	-	84,039	3,460	6.18	100	100	87,701	不適用		
	台灣客服公司	台北市	電子資訊資料服務業等	5,294	405,294	249,986	30,000	100	100	100	106,713	不適用		
	台灣客服公司	台北市	廣播業、電信業務門號代辦等	24,950	24,950	23,507	2,495	49.9	100	100	(1,810)	不適用		
	TWM Holding Co. Ltd.	英屬維京群島	一般投資業	US\$ 9,000	US\$ 9,000	US\$ 7,650	1股	100	100	100	US\$ 64	不適用		
台灣客服公司	新台灣固網公司	台北市	固定網路業務	40,000,000	-	53,140,019	4,000,000	100	100	100	809,140	不適用		
	台信聯合數位公司	台北市	安裝設備及資訊服務	12,000	-	11,172	1,200	100	100	100	(828)	不適用		
	台灣客服人身保險代理人股份有限公司	台北市	保險代理	3,000	3,000	3,009	300	100	100	100	(4)	不適用		
	台灣客服財產保險代理人股份有限公司	台北市	保險代理	3,000	3,000	2,672	300	100	100	100	(31)	不適用		
TT&T Holdings Co., Ltd.	TT&T Holdings Co., Ltd.	薩摩亞	一般投資業	US\$ 1,300	US\$ 1,300	US\$ 1,316	1,300	100	100	100	(US\$ 43)	不適用		
	台灣大籃球公司	台北市	籃球運動之管理及相關業務	20,000	-	20,046	2,000	100	100	100	46	不適用		
	廈門台富客服科技有限公司	廈門	系統集成、客戶關係管理應用系統和資訊管理系統開發、安裝、維護、技術支援、人員培訓及相關資訊諮詢服務。	US\$ 1,300	US\$ 1,300	US\$ 1,312	-	100	100	100	(US\$ 42)	不適用		
新台灣固網公司	台投資股份有限公司	台北市	一般投資業	17,897,639	17,500,000	24,215,585	2,061,939	100	100	100	1,093,693	不適用		
	台信聯合電訊公司	台北市	安裝設備及資訊服務	1,509,887	-	1,507,621	1,190	98.93	100	100	(3,677)	不適用		
	TFN HK LIMITED	香港	經營電信業務	5,816	5,816	3,075	1,299	99.99	100	100	(489)	不適用		
台固投資股份有限公司	廣通科技股份有限公司	台北市	安裝、資料處理服務業	31,764	60,258	32,355	2,400	100	100	100	1,022	不適用		
	優視傳播股份有限公司	台北市	安裝業、資料處理服務業	591,000	-	254,942	59,100	98.50	100	100	(142,674)	不適用		
	台固媒體公司	台北市	傳播業	1,500,000	-	2,951,824	214,518	93.06	100	100	751,015	不適用		

(接次頁)

(承前頁)

投資公司名稱	被投資公司名稱	所在地	主要營業項目	原本期		資上期		額期未		末		本公司認列之投資(損)益	備註
				始期	末期	始期	末期	金額	帳面金額	比例(%)	帳面金額		
台信聯合電訊公司	台灣電訊公司	台北市	經營電信業務等	\$ 1,497,701	-	\$	\$ 120,000	108,193	\$ 1,493,729	99.53	\$ 6,077	不適用	
台灣電訊公司	會訊國際傳訊股份有限公司	台北市	國際語音轉售服務及國際預付卡	120,000	120,000			12,000	12,447	100	(706)	不適用	
台固媒體公司	觀天下有線電視事業股份有限公司	汐止市	有線電視系統經營	841,413	841,413			51,733	1,231,162	92.38	87,701	不適用	
	永佳樂有線電視股份有限公司	新莊市	有線電視系統經營	1,616,824	1,616,824			33,940	2,078,790	100	161,612	不適用	
	新和有線電視股份有限公司	新莊市	有線電視系統經營	661,781	661,781			20,000	729,647	100	36,609	不適用	
	紅樹林有線電視股份有限公司	淡水鎮	有線電視系統經營	397,703	397,703			21,160	518,552	100	30,321	不適用	
	北海岸有線電視股份有限公司	淡水鎮	有線電視系統經營	399,193	399,193			21,160	518,645	100	2,416	不適用	
	鳳信有線電視股份有限公司	高雄縣	有線電視系統經營	1,229,257	1,229,257			47,663	2,069,063	70	195,131	不適用	
	聯禾有線電視股份有限公司	宜蘭縣	有線電視系統經營	1,904,440	1,904,440			170,441	2,014,883	99.99	106,163	不適用	

註一：帳面價值 56,998,037 仟元因配合子公司持有母公司股票視為庫藏股，故重分類轉列(40,844,007)仟元及排除子公司認列母公司之金融商品未實現損益(12,362,632)仟元。

註二：其中部分持股係以信託方式持有。

台灣大哥大股份有限公司及轉投資公司

大陸投資資訊

民國九十六年度

附表八

單位：新台幣或外幣仟元

大陸被投公司名稱	主要營業項目	實收資本額	投資方式	本期末自台灣匯出累積投資金額	本期匯出或收回投資金額		本期末自台灣匯出投資金額	本公司直接或間接投資之持股比例	本期認列(損)益	期末帳面價值	截至本期末止已匯回投資收益
					匯出	收回					
廈門台富客服科技有限公司	系統集成、客戶關係管理、系統開發、資訊管理、系統維護、安裝、維護、技術支援、人員培訓及相關資訊諮詢服務	US\$ 1,300 (NT\$ 42,249)	孫公司(台灣客服公司)透過轉投資第三地區公司再投資大陸公司	US\$ 1,300 (NT\$ 42,249)	\$ -	-	US\$ 1,300 (NT\$ 42,249)	本公司之孫公司間接持股 100%	US\$ 42 (NT\$ 1,378)	US\$ 1,312 (NT\$ 42,650)	\$ -

本期末累計自台灣匯出金額	經濟部核准投資金額	經濟部投資審議會依經濟地區規定赴大陸地區投資限額(註二)
US\$1,300 (NT\$42,249)	US\$1,300 (NT\$42,249)	\$99,994

註一：本表所列金額係按九十六年十二月三十一日匯率 US\$1 = NT\$32.499，RMB1 = NT\$4.4491 換算新台幣。

註二：係孫公司台灣客服公司之轉投資。

台灣大哥大股份有限公司及其轉投資公司
 母子公司間業務關係及重要交易往來情形

民國九十六年度

附表九

單位：新台幣仟元

編號	交易人	名稱	交易往來對象	與交易人之關係(註)	交易		往		來		情形
					科目	金額	金額	交易條件	佔合併總資產之比率		
0	本公司		新泛亞電信公司	1	應收帳款	\$ 73,498	一般交易條件				-
			台灣客服公司	1	應收帳款	(20)	一般交易條件				-
			新台灣固網公司	1	應收帳款	218,970	一般交易條件				-
			台灣電訊公司	1	應收帳款	108	一般交易條件				-
			新泛亞電信公司	1	其他應收款	217,895	一般交易條件				-
			台灣客服公司	1	其他應收款	2,009,353	一般交易條件				2%
			台灣數位廣播公司	1	其他應收款	60	一般交易條件				-
			台灣客服公司	1	其他應收款	935	一般交易條件				-
			新台灣固網公司	1	其他應收款	55,636	一般交易條件				-
			台灣客服公司	1	其他應收款	250,487	一般交易條件				-
			新泛亞電信公司	1	其他應收款	71	一般交易條件				-
			新台灣固網公司	1	款項	238	一般交易條件				-
			新台灣固網公司	1	款項	204	一般交易條件				-
			新泛亞電信公司	1	其他流動資產	19,609	一般交易條件				-
			台灣客服公司	1	應付帳款	6	一般交易條件				-
			新泛亞電信公司	1	應付帳款	767	一般交易條件				-
			台灣客服公司	1	應付費用	159,147	一般交易條件				-
			台灣大藍球公司	1	應付費用	13,500	一般交易條件				-
			新台灣固網公司	1	應付費用	134,734	一般交易條件				-
			永佳樂有線公司	1	應付費用	30	一般交易條件				-
			新泛亞電信公司	1	其他應付款	251,648	一般交易條件				-
			新台灣固網公司	1	其他應付款	94,611	一般交易條件				2%
			新泛亞電信公司	1	預收款項	465	一般交易條件				-
			新東信電訊公司	1	預收款項	192	一般交易條件				-
			台灣電訊公司	1	預收款項	34	一般交易條件				-
			台灣客服公司	1	預收款項	34	一般交易條件				-
			台灣客服公司	1	預收款項	34	一般交易條件				-
			台灣數位廣播公司	1	預收款項	43	一般交易條件				-

(接次頁)

(承前頁)

編號	交易人	名稱	交易往來對象	與交易人之關係(註)	交易科目	往來金額	往來條件	情形	佔合併總資產之比率
			台信聯合數位公司	1	預收款項	\$ 34	一般交易條件	-	
			台灣客服公司	1	預收款項	34	一般交易條件	-	
			客服人身保代公司	1	預收款項	34	一般交易條件	-	
			客服財產保代公司	1	預收款項	34	一般交易條件	-	
			台灣大籃球公司	1	預收款項	34	一般交易條件	-	
			新台灣固網公司	1	預收款項	34	一般交易條件	-	
			台信聯合電訊公司	1	預收款項	34	一般交易條件	-	
			舊台灣固網公司	1	預收款項	24	一般交易條件	-	
			新泛亞電信公司	1	其他流動負債	239,384	一般交易條件	-	
			台灣數位廣播公司	1	其他流動負債	75	一般交易條件	-	
			台灣大籃球公司	1	其他流動負債	48	一般交易條件	-	
			新台灣固網公司	1	其他流動負債	334,846	一般交易條件	-	
			新台灣固網公司	1	其他流動負債	830	一般交易條件	-	
			新泛亞電信公司	1	存入保證金	584,457	一般交易條件	1%	
			新東信電信公司	1	營業收入	242,924	一般交易條件	-	
			台灣客服公司	1	營業收入	6	一般交易條件	-	
			新台灣固網公司	1	營業收入	24,799	一般交易條件	-	
			台灣電訊公司	1	營業收入	405	一般交易條件	-	
			舊台灣固網公司	1	營業收入	1,186,217	一般交易條件	2%	
			廣通科技公司	1	營業收入	1,385	一般交易條件	-	
			台固媒體公司	1	營業收入	448	一般交易條件	-	
			富洋媒體公司	1	營業收入	95	一般交易條件	-	
			聯和有線公司	1	營業收入	586	一般交易條件	-	
			新和有線公司	1	營業收入	151	一般交易條件	-	
			永佳樂有線公司	1	營業收入	305	一般交易條件	-	
			紅樹林有線公司	1	營業收入	261	一般交易條件	-	
			北海岸有線公司	1	營業收入	99	一般交易條件	-	
			鳳信有線公司	1	營業收入	1,162	一般交易條件	-	
			觀天下有線公司	1	營業收入	539	一般交易條件	-	
			新泛亞電信公司	1	營業成本	295,200	一般交易條件	-	
			新東信電信公司	1	營業成本	185,391	一般交易條件	-	
			台灣客服公司	1	營業成本	55	一般交易條件	-	
			新台灣固網公司	1	營業成本	1,943	一般交易條件	-	
			舊台灣固網公司	1	營業成本	656,116	一般交易條件	1%	

(接次頁)

(承前頁)

編 號	交 易 人 名 稱	交 易 往 來 對 象	與 交 易 人 之 關 係 (註)	交 易 目 的	往 來 額	來 易 條 件	情 形	佔 合 併 總 營 業 收 入 或 總 資 產 之 比 率
		台灣客服公司	1	營業費用	\$ 873,106	一般交易條件		1%
		台灣大籃球公司	1	營業費用	13,500	一般交易條件		-
		新台灣固網公司	1	營業費用	468	一般交易條件		-
		舊台灣固網公司	1	營業費用	64,008	一般交易條件		-
		聯和有線公司	1	營業費用	206	一般交易條件		-
		新和有線公司	1	營業費用	40	一般交易條件		-
		永佳樂有線公司	1	營業費用	246	一般交易條件		-
		紅樹林有線公司	1	營業費用	50	一般交易條件		-
		北海岸有線公司	1	營業費用	30	一般交易條件		-
		鳳信有線公司	1	營業費用	633	一般交易條件		-
		觀天下有線公司	1	營業費用	175	一般交易條件		-
		台富媒體公司	1	利息收入	4,353	一般交易條件		-
		新台灣固網公司	1	利息收入	213,510	一般交易條件		-
		舊台灣固網公司	1	利息收入	4,793	一般交易條件		-
		台固媒體公司	1	利息收入	487	一般交易條件		-
		新泛亞電信公司	1	租金收入	2	一般交易條件		-
		新東信電信公司	1	租金收入	18	一般交易條件		-
		台信電信公司	1	租金收入	34	一般交易條件		-
		大富媒體公司	1	租金收入	14	一般交易條件		-
		台富媒體公司	1	租金收入	9	一般交易條件		-
		台倚數位廣播公司	1	租金收入	34	一般交易條件		-
		台信聯合數位公司	1	租金收入	20	一般交易條件		-
		台灣客服公司	1	租金收入	34	一般交易條件		-
		客服人身保代公司	1	租金收入	34	一般交易條件		-
		客服財產保代公司	1	租金收入	34	一般交易條件		-
		台灣大籃球公司	1	租金收入	10	一般交易條件		-
		新台灣固網公司	1	租金收入	34	一般交易條件		-
		台信聯合電信公司	1	租金收入	26	一般交易條件		-
		舊台灣固網公司	1	租金收入	51,331	一般交易條件		-
		優視傳播公司	1	什項收入	10	一般交易條件		-
		新台灣固網公司	1	什項收入	32,504	一般交易條件		-
		舊台灣固網公司	1	利息費用	6	一般交易條件		-
		新泛亞電信公司	1	什項支出	698	一般交易條件		-
		本公司	2	應收帳款	19,754	一般交易條件		-
		台灣客服公司	3	應收帳款	1	一般交易條件		-

1 新泛亞電信公司

(接次頁)

(承前頁)

編號	交易人	名稱	交易往來對象	與交易人之關係(註)	交科	易目	往金	來易條	情形
			新台灣固網公司	3	應收帳款	\$ 5,150	一般交易條件	佔合併總資產之比率	-
			廣通科技公司	3	應收帳款	108	一般交易條件		-
			本公司	2	其他應收款	491,482	一般交易條件		1%
			台電訊公司	3	其他應收款	902,871	一般交易條件		1%
			本公司	2	預付款項	656	一般交易條件		-
			本公司	2	應付帳款	75,158	一般交易條件		-
			本公司	2	應付費用	148,344	一般交易條件		-
			新台灣固網公司	3	應付費用	4,048	一般交易條件		-
			本公司	2	其他應付款	67,871	一般交易條件		-
			新台灣固網公司	3	其他應付款	1,426	一般交易條件		-
			本公司	2	預收款項	71	一般交易條件		-
			本公司	2	其他流動負債	58	一般交易條件		-
			新台灣固網公司	3	其他流動負債	3,822	一般交易條件		-
			本公司	2	營業收入	295,200	一般交易條件		-
			新東信電訊公司	3	營業收入	6,235	一般交易條件		-
			新台灣固網公司	3	營業收入	552	一般交易條件		-
			舊台灣固網公司	3	營業收入	30,599	一般交易條件		-
			廣通科技公司	3	營業收入	1,892	一般交易條件		-
			本公司	2	營業成本	584,457	一般交易條件		1%
			新東信電訊公司	3	營業成本	3,169	一般交易條件		-
			台灣客服公司	3	營業成本	(148)	一般交易條件		-
			新台灣固網公司	3	營業成本	30,666	一般交易條件		-
			本公司	2	營業費用	34	一般交易條件		-
			新台灣固網公司	3	營業費用	112	一般交易條件		-
			台電訊公司	3	利息收入	1,038	一般交易條件		-
			本公司	2	租金收入	19	一般交易條件		-
			舊台灣固網公司	3	租金收入	284	一般交易條件		-
			本公司	2	什項收入	698	一般交易條件		-
2	新東信電訊公司		本公司	2	營業收入	185,009	一般交易條件		-
			新泛亞電信公司	3	營業收入	3,169	一般交易條件		-
			台灣客服公司	3	營業收入	10	一般交易條件		-
			舊台灣固網公司	3	營業收入	5,663	一般交易條件		-

(接次頁)

(承前頁)

編號	交易人	名稱	交易往來對象	與交易人之關係(註)	交易科目	金額	往來	交易條件	情形	佔合併總資產之比率				
3	台信電訊公司	本公司 新泛亞電信公司 舊台灣固網公司 廣通科技公司 本公司 舊台灣固網公司 台信電訊公司 本公司 廈門台富客服科技有限公司 台灣客服公司 新台灣固網公司 台固媒體公司 本公司 新泛亞電信公司 新泛亞電信公司 本公司 新台灣固網公司 台固媒體公司	本公司 新泛亞電信公司 舊台灣固網公司 廣通科技公司 本公司 舊台灣固網公司 台信電訊公司 本公司 廈門台富客服科技有限公司 台灣客服公司 新台灣固網公司 台固媒體公司 本公司 新泛亞電信公司 新泛亞電信公司 本公司 新台灣固網公司 台固媒體公司	2 3 3 3 2 3 3 1 1 1 1 2 1 3 2 1 1 1 1 1 3 1 2 2 2 2 2 3 3 3 2 2 2	營業成本	\$ 242,924	一般交易條件	一般交易條件	-					
					營業成本	6,235	一般交易條件	一般交易條件	-					
					營業成本	2,329	一般交易條件	一般交易條件	-					
					營業成本	1,723	一般交易條件	一般交易條件	-					
					營業費用	34	一般交易條件	一般交易條件	-					
					營業費用	679	一般交易條件	一般交易條件	-					
					利息收入	12,826	一般交易條件	一般交易條件	-					
					租金收入	382	一般交易條件	一般交易條件	-					
					應收帳款	101	一般交易條件	一般交易條件	-					
					其他應收款	215	一般交易條件	一般交易條件	-					
					其他應收款	2,501,051	一般交易條件	一般交易條件	3%					
					其他應收款	1,252,434	一般交易條件	一般交易條件	1%					
					預付款項	34	一般交易條件	一般交易條件	-					
4	大富媒體公司	本公司 新泛亞電信公司 新泛亞電信公司 本公司 新台灣固網公司 台固媒體公司 IT&T Holdings Co., Ltd. 廈門台富客服科技有限公司 新泛亞電信公司 新東信電訊公司 本公司 本公司 本公司 本公司 本公司 本公司 本公司 觀天下有線公司 觀天下有線公司 觀天下有線公司 本公司 本公司	本公司 新泛亞電信公司 新泛亞電信公司 本公司 新台灣固網公司 台固媒體公司 IT&T Holdings Co., Ltd. 廈門台富客服科技有限公司 新泛亞電信公司 新東信電訊公司 本公司 本公司 本公司 本公司 本公司 本公司 本公司 觀天下有線公司 觀天下有線公司 觀天下有線公司 本公司 本公司	1 3 2 1 1 1 1 1 3 1 2 2 2 2 2 2 2 3 3 3 2 2 2	短期借款	900,000	一般交易條件	一般交易條件	-					
					應付利息	2,871	一般交易條件	一般交易條件	-					
					營業費用	34	一般交易條件	一般交易條件	-					
					利息收入	1,051	一般交易條件	一般交易條件	-					
					利息收入	2,434	一般交易條件	一般交易條件	-					
					什項收入	95	一般交易條件	一般交易條件	-					
					什項收入	95	一般交易條件	一般交易條件	-					
					利息費用	1,038	一般交易條件	一般交易條件	-					
					利息費用	12,826	一般交易條件	一般交易條件	-					
					預付款項	34	一般交易條件	一般交易條件	-					
					營業費用	14	一般交易條件	一般交易條件	-					
					預付款項	34	一般交易條件	一般交易條件	-					
					應付利息	4,353	一般交易條件	一般交易條件	-					
6	富天下媒體公司	本公司 本公司 本公司 本公司 本公司 本公司 本公司 觀天下有線公司 觀天下有線公司 觀天下有線公司 本公司 本公司	本公司 本公司 本公司 本公司 本公司 本公司 本公司 觀天下有線公司 觀天下有線公司 觀天下有線公司 本公司 本公司	2 2 2 2 2 2 2 2 2 2 2 2 2	其他應付款	2,005,000	一般交易條件	一般交易條件	2%					
					營業費用	9	一般交易條件	一般交易條件	-					
					利息費用	4,353	一般交易條件	一般交易條件	-					
					預付款項	34	一般交易條件	一般交易條件	-					
					應付費用	42	一般交易條件	一般交易條件	-					
					營業費用	6	一般交易條件	一般交易條件	-					
					預付款項	43	一般交易條件	一般交易條件	-					
					存出保證金	15	一般交易條件	一般交易條件	-					
					營業費用	35	一般交易條件	一般交易條件	-					
					7	台倚數位廣播公司	本公司 本公司	本公司 本公司	2 2	營業費用	15	一般交易條件	一般交易條件	-
										營業費用	35	一般交易條件	一般交易條件	-

(接次頁)

(承前頁)

編號	交易人	名稱	交易往來對象	與交易人之關係(註)	交易科目	金額	往來	來	情形
8	台信聯合數位公司		本公司	2	預付款項	\$ 34	一般交易	條件	佔合併總資產之比率
9	台灣客服中心		本公司	2	營業費用	20	一般交易	條件	-
			本公司	2	應收帳款	158,849	一般交易	條件	-
			本公司	3	應收帳款	4,938	一般交易	條件	-
			新台灣固網公司	2	其他應收款	303	一般交易	條件	-
			本公司	3	其他應收款	431	一般交易	條件	-
			本公司	2	預付款項	34	一般交易	條件	-
			本公司	2	應付費用	934	一般交易	條件	-
			台信電訊公司	2	應付費用	216	一般交易	條件	-
			TT&T Holdings Co., Ltd.	1	應付費用	(1,266)	一般交易	條件	-
			廈門台富客服科技有限公司	1	應付費用	8,707	一般交易	條件	-
			新台灣固網公司	3	應付費用	148	一般交易	條件	-
			本公司	2	營業收入	875,715	一般交易	條件	1%
			新泛亞電信公司	3	營業收入	(148)	一般交易	條件	-
			舊台灣固網公司	3	營業收入	14,323	一般交易	條件	-
10	客服人身保代公司		本公司	2	營業費用	6,602	一般交易	條件	-
			本公司	2	營業費用	10,646	一般交易	條件	-
			本公司	1	營業費用	55,246	一般交易	條件	-
			本公司	3	營業費用	1,786	一般交易	條件	-
			新台灣固網公司	2	租金收入	4,015	一般交易	條件	-
			本公司	2	預付款項	34	一般交易	條件	-
			本公司	2	營業費用	34	一般交易	條件	-
			本公司	2	預付款項	34	一般交易	條件	-
			本公司	2	營業費用	34	一般交易	條件	-
			本公司	2	應收帳款	13,548	一般交易	條件	-
11	客服財產保代公司		本公司	2	預付款項	34	一般交易	條件	-
			本公司	2	營業費用	2,447	一般交易	條件	-
			本公司	2	應收帳款	3,701	一般交易	條件	-
			本公司	2	應付帳款	10,682	一般交易	條件	-
			本公司	2	營業收入	101	一般交易	條件	-
			本公司	2	營業費用		一般交易	條件	-
12	台灣大籃球公司		本公司	2	營業費用	10	一般交易	條件	-
			台信電訊公司	2	營業收入	13,500	一般交易	條件	-
			本公司	2	營業費用	10	一般交易	條件	-
			本公司	2	應收帳款	2,447	一般交易	條件	-
			本公司	2	應付帳款	3,701	一般交易	條件	-
			本公司	2	營業收入	10,682	一般交易	條件	-
			本公司	2	營業費用	101	一般交易	條件	-
			本公司	2	營業費用		一般交易	條件	-
13	TT&T Holdings Co., Ltd.		台灣客服中心	2	營業費用		一般交易	條件	-
			台灣客服中心	2	營業費用		一般交易	條件	-

(接次頁)

(承前頁)

編	號	交	易	人	名	稱	交	易	往	來	對	象	與	交	易	人	之	關	係	(註)	交	科	目	金	往	額	來	易	條	件	情	形					
14		廈門	台	富	客	服	科	技	有	限	公	司	台	灣	客	服	公	司	2					應	收	帳	款	\$	8,780	一	般	交	易	條	件	-			
																							應	付	費	用	102	一	般	交	易	條	件						
																							營	業	收	入	55,176	一	般	交	易	條	件						
																							營	業	費	用	100	一	般	交	易	條	件						
																							營	業	費	用	8	一	般	交	易	條	件						
15																							應	收	票	據	1,794	一	般	交	易	條	件						
																							應	收	帳	款	351,873	一	般	交	易	條	件						
																							應	收	帳	款	6,516	一	般	交	易	條	件						
																							應	收	帳	款	148	一	般	交	易	條	件						
																							應	收	帳	款	3,382	一	般	交	易	條	件						
																							應	收	帳	款	1,260	一	般	交	易	條	件						
																							應	收	帳	款	5,311	一	般	交	易	條	件						
																							應	收	帳	款	11,055	一	般	交	易	條	件						
																							應	收	帳	款	16,471	一	般	交	易	條	件						
																							應	收	帳	款	6	一	般	交	易	條	件						
																							應	收	帳	款	153	一	般	交	易	條	件						
																							應	收	帳	款	65	一	般	交	易	條	件						
																							應	收	帳	款	21	一	般	交	易	條	件						
																							應	收	帳	款	814	一	般	交	易	條	件						
																							應	收	帳	款	82	一	般	交	易	條	件						
																							其	他	應	收	款	1,775	一	般	交	易	條	件					
																							其	他	應	收	款	234,263	一	般	交	易	條	件					
																							其	他	應	收	款	45	一	般	交	易	條	件					
																							其	他	應	收	款	1,702	一	般	交	易	條	件					
																							其	他	應	收	款	94	一	般	交	易	條	件					
																							其	他	應	收	款	143	一	般	交	易	條	件					
																							其	他	應	收	款	48	一	般	交	易	條	件					
																							其	他	應	收	款	139	一	般	交	易	條	件					
																							其	他	應	收	款	201	一	般	交	易	條	件					
																							其	他	應	收	款	64	一	般	交	易	條	件					
																							預	付	款	項	830	一	般	交	易	條	件						
																							存	出	保	證	金	2,500,000	一	般	交	易	條	件					
																							短	期	借	款	1	一	般	交	易	條	件						
																							應	付	票	據		一	般	交	易	條	件						

(接次頁)

(承前頁)

編號	交易人	名稱	交易往來對象	與交易人之關係(註)	交割科目	易目金	往額	來易條件	情形
			本公司	2	應付帳款	\$ 1,013	1,013	一般交易條件	佔合併總資產之比率
			新泛亞電信公司	3	應付帳款	1,931	1,931	一般交易條件	-
			廣通科技公司	1	應付帳款	10,879	10,879	一般交易條件	-
			台固媒體公司	1	應付帳款	3,912	3,912	一般交易條件	-
			聯禾有線公司	1	應付帳款	17	17	一般交易條件	-
			永佳樂有線公司	1	應付帳款	16	16	一般交易條件	-
			鳳信有線公司	1	應付帳款	201	201	一般交易條件	-
			觀天下有線公司	1	應付帳款	15	15	一般交易條件	-
			TFNHHK	1	應付帳款	494	494	一般交易條件	-
			本公司	2	應付費用	64,057	64,057	一般交易條件	-
			台灣客服公司	3	應付費用	5,245	5,245	一般交易條件	-
			廣通科技公司	1	應付費用	3	3	一般交易條件	-
			台固投資公司	1	應付利息	1,036	1,036	一般交易條件	-
			本公司	2	預收款項	233	233	一般交易條件	-
			台固媒體公司	1	其他負債	8,875	8,875	一般交易條件	-
			本公司	2	營業收入	2,176	2,176	一般交易條件	-
			新泛亞電信公司	3	營業收入	42	42	一般交易條件	-
			台灣客服公司	3	營業收入	4	4	一般交易條件	-
			優視傳播公司	1	營業收入	1	1	一般交易條件	-
			台固媒體公司	1	營業收入	640	640	一般交易條件	-
			聯禾有線公司	1	營業收入	1	1	一般交易條件	-
			鳳信有線公司	1	營業收入	2	2	一般交易條件	-
			觀天下有線公司	1	營業收入	1	1	一般交易條件	-
			本公司	2	營業成本	24,775	24,775	一般交易條件	-
			新泛亞電信公司	3	營業成本	552	552	一般交易條件	-
			台固媒體公司	1	營業成本	472	472	一般交易條件	-
			本公司	2	營業費用	51	51	一般交易條件	-
			台固媒體公司	1	營業費用	8	8	一般交易條件	-
			本公司	2	利息費用	213,510	213,510	一般交易條件	-
			台信電訊公司	2	利息費用	1,051	1,051	一般交易條件	-
			台固投資公司	1	利息費用	329	329	一般交易條件	-
			本公司	2	什項支出	32,425	32,425	一般交易條件	-
			本公司	2	預付款項	34	34	一般交易條件	-
16	台信聯合電訊公司		本公司	2	營業費用	26	26	一般交易條件	-

(接次頁)

(承前頁)

編號	交易人	名稱	交易往來對象	與交易人之關係 (註)	交易科目	金額	往來	條件	情形			
17	台灣電訊公司		新台灣固網公司	2	應收帳款	\$ 24	一般交易條件	件	-			
			廣通科技公司	3	應收帳款	208	一般交易條件	件	-			
			新台灣固網公司	2	應付票據	1,794	一般交易條件	件	-			
			本公司	2	應付帳款	8	一般交易條件	件	-			
			新台灣固網公司	2	應付帳款	3,717	一般交易條件	件	-			
			本公司	2	應付費用	104	一般交易條件	件	-			
			廣通科技公司	3	應付費用	126	一般交易條件	件	-			
			舊台灣固網公司	2	營業收入	122	一般交易條件	件	-			
			廣通科技公司	3	營業收入	791	一般交易條件	件	-			
			紅樹林有線公司	3	營業收入	9	一般交易條件	件	-			
			觀天下有線公司	3	營業收入	12	一般交易條件	件	-			
			本公司	2	營業成本	115	一般交易條件	件	-			
			舊台灣固網公司	2	營業成本	8,304	一般交易條件	件	-			
			本公司	2	營業費用	243	一般交易條件	件	-			
			本公司	2	營業收入	713,317	一般交易條件	件	1%			
			18	舊台灣固網公司		新泛亞電信公司	3	營業收入	30,667	一般交易條件	件	-
						新東信電信公司	3	營業收入	2,746	一般交易條件	件	-
台灣客服中心	3	營業收入				365	一般交易條件	件	-			
台灣電訊公司	1	營業收入				4,548	一般交易條件	件	-			
台固投資公司	1	營業收入				1,585	一般交易條件	件	-			
台灣弘遠投資公司	1	營業收入				417	一般交易條件	件	-			
廣通科技公司	1	營業收入				5,316	一般交易條件	件	-			
優視傳播公司	1	營業收入				(56)	一般交易條件	件	-			
台固媒體公司	1	營業收入				(38,413)	一般交易條件	件	-			
富洋媒體公司	1	營業收入				(2,917)	一般交易條件	件	-			
聯永有線公司	1	營業收入				663	一般交易條件	件	-			
永佳樂有線公司	1	營業收入				6,691	一般交易條件	件	-			
紅樹林有線公司	1	營業收入				435	一般交易條件	件	-			
北海岸有線公司	1	營業收入				40	一般交易條件	件	-			
鳳信有線公司	1	營業收入				3,484	一般交易條件	件	-			
觀天下有線公司	1	營業收入				401	一般交易條件	件	-			
TFNHHK	1	營業收入				533	一般交易條件	件	-			
本公司	2	營業成本	1,174,546	一般交易條件	件	2%						
新泛亞電信公司	3	營業成本	30,760	一般交易條件	件	-						
新東信電信公司	3	營業成本	5,676	一般交易條件	件	-						

(接次頁)

(承前頁)

編號	交易人	名稱	交易往來對象	與交易人之關係(註)	交易科目	金額	往來交易條件	情形	佔合併總資產之比率
			台灣電訊公司	1	營業成本	\$ 99	一般交易條件	-	-
			廣通科技公司	1	營業成本	14,661	一般交易條件	-	-
			台固媒體公司	1	營業成本	564	一般交易條件	-	-
			富洋媒體公司	1	營業成本	14,359	一般交易條件	-	-
			聯永有線公司	1	營業成本	155	一般交易條件	-	-
			永佳樂有線公司	1	營業成本	186	一般交易條件	-	-
			鳳信有線公司	1	營業成本	1,386	一般交易條件	-	-
			觀天下有線公司	1	營業成本	127	一般交易條件	-	-
			TFNHHK	1	營業成本	2,096	一般交易條件	-	-
			本公司	2	營業費用	60,417	一般交易條件	-	-
			台灣客服公司	3	營業費用	11,427	一般交易條件	-	-
			台固投資公司	1	營業費用	(43)	一般交易條件	-	-
			台灣弘遠投資公司	1	營業費用	(22)	一般交易條件	-	-
			廣通科技公司	1	營業費用	232	一般交易條件	-	-
			優視傳播公司	1	營業費用	(151)	一般交易條件	-	-
			台固媒體公司	1	營業費用	(1,196)	一般交易條件	-	-
			富洋媒體公司	1	營業費用	(1,290)	一般交易條件	-	-
			本公司	2	利息收入	6	一般交易條件	-	-
			本公司	2	違約金收入	(1)	一般交易條件	-	-
			永佳樂有線公司	1	違約金收入	1	一般交易條件	-	-
			本公司	2	租金收入	7,035	一般交易條件	-	-
			台固媒體公司	1	什項收入	5,368	一般交易條件	-	-
			本公司	2	利息費用	4,793	一般交易條件	-	-
			台固投資公司	1	利息費用	10,854	一般交易條件	-	-
			本公司	2	什項支出	77	一般交易條件	-	-
			台固媒體公司	1	其他應收款	4,051,336	一般交易條件	4%	-
19	台固投資公司		新台灣固網公司	2	應付費用	4	一般交易條件	-	-
			新台灣固網公司	2	其他應付款	234,259	一般交易條件	-	-
			新台灣固網公司	2	營業費用	8	一般交易條件	-	-
			舊台灣固網公司	2	營業費用	1,748	一般交易條件	-	-
			新台灣固網公司	2	利息收入	329	一般交易條件	-	-

(接次頁)

(承前頁)

編號	交易人	名稱	交易往來對象	與交易人之關係(註)	交易科目	金額	往來	交易條件	情形		
20	廣通科技公司		舊台灣固網公司	2	利息收入	\$ 10,854	一般交易條件	一般交易條件	-		
			台灣媒體公司	1	利息收入	1,947	一般交易條件	一般交易條件	-		
			台灣電訊公司	3	應收帳款	246	應收帳款	246	一般交易條件	一般交易條件	-
			舊台灣固網公司	2	應收帳款	12,149	應收帳款	12,149	一般交易條件	一般交易條件	-
			新台灣固網公司	2	應付帳款	(4)	應付帳款	(4)	一般交易條件	一般交易條件	-
			新台灣電訊公司	3	應付帳款	208	應付帳款	208	一般交易條件	一般交易條件	-
			新台灣固網公司	2	應付費用	5,312	應付費用	5,312	一般交易條件	一般交易條件	-
			舊台灣固網公司	2	其他流動負債	1,216	其他流動負債	1,216	一般交易條件	一般交易條件	-
			新東信電訊公司	3	營業收入	1,114	營業收入	1,114	一般交易條件	一般交易條件	-
			台灣電訊公司	3	營業收入	358	營業收入	358	一般交易條件	一般交易條件	-
			舊台灣固網公司	2	營業收入	13,568	營業收入	13,568	一般交易條件	一般交易條件	-
			本公司	2	營業成本	1,845	營業成本	1,845	一般交易條件	一般交易條件	-
			新泛亞電信公司	3	營業成本	1,892	營業成本	1,892	一般交易條件	一般交易條件	-
			新台灣固網公司	2	營業成本	1,015	營業成本	1,015	一般交易條件	一般交易條件	-
台灣電訊公司	3	營業成本	790	營業成本	790	一般交易條件	一般交易條件	-			
21	優視傳播公司		舊台灣固網公司	2	營業成本	(694)	一般交易條件	一般交易條件	-		
			本公司	2	營業費用	19	一般交易條件	一般交易條件	-		
			新台灣固網公司	2	營業費用	7,079	營業費用	7,079	一般交易條件	一般交易條件	-
			舊台灣固網公司	2	營業費用	(869)	營業費用	(869)	一般交易條件	一般交易條件	-
			新台灣固網公司	2	應付票據	65	應付票據	65	一般交易條件	一般交易條件	-
			新台灣固網公司	2	應付帳款	3,464	應付帳款	3,464	一般交易條件	一般交易條件	-
			新台灣固網公司	2	其他應付款	7,221	其他應付款	7,221	一般交易條件	一般交易條件	-
			新台灣固網公司	2	長期應付款項	3,327	長期應付款項	3,327	一般交易條件	一般交易條件	-
			舊台灣固網公司	2	營業成本	399	營業成本	399	一般交易條件	一般交易條件	-
			舊台灣固網公司	2	營業費用	74	營業費用	74	一般交易條件	一般交易條件	-
			新台灣固網公司	2	應收帳款	3,913	應收帳款	3,913	依合約規定	依合約規定	-
			聯禾有線公司	1	應收帳款	27,386	應收帳款	27,386	依合約規定	依合約規定	-
			永佳樂有線公司	1	應收帳款	32,422	應收帳款	32,422	依合約規定	依合約規定	-
			紅樹林有線公司	1	應收帳款	842	應收帳款	842	依合約規定	依合約規定	-
北海岸有線公司	1	應收帳款	4,432	應收帳款	4,432	依合約規定	依合約規定	-			
鳳信有線公司	1	應收帳款	47,045	應收帳款	47,045	依合約規定	依合約規定	-			
觀天下有線公司	1	應收帳款	15,638	應收帳款	15,638	依合約規定	依合約規定	-			
新台灣固網公司	2	其他流動資產	5	其他流動資產	5	一般交易條件	一般交易條件	-			
新台灣固網公司	2	其他無形資產	8,875	其他無形資產	8,875	依合約規定	依合約規定	-			
新台灣固網公司	2	應付票據	4,960	應付票據	4,960	依合約規定	依合約規定	-			

(接次頁)

編號	交易人	名稱	交易往來對象	與交易人之關係 (註)	交科	易目	往金	往額	來易條	情形	佔合併總資產之比率
				2	應付票據	(\$ 4,960)		4,960	依合約規定		-
			舊台灣固網公司	1	應付帳款	1,640		1,640	依合約規定		-
			聯和有線公司	1	應付帳款	597		597	依合約規定		-
			新和有線公司	1	應付帳款	2,114		2,114	依合約規定		-
			永佳樂有線公司	1	應付帳款	489		489	依合約規定		-
			紅樹林有線公司	1	應付帳款	442		442	依合約規定		-
			北海岸有線公司	1	應付帳款	3,518		3,518	依合約規定		-
			鳳信有線公司	1	應付帳款	1,463		1,463	依合約規定		-
			觀天下有線公司	2	應付費用	15,150		15,150	依合約規定		-
			新台灣固網公司	2	應付費用	(4,960)		(4,960)	依合約規定		-
			舊台灣固網公司	1	應付費用	4,910		4,910	依合約規定		-
			聯和有線公司	1	應付費用	74		74	依合約規定		-
			新和有線公司	1	應付費用	2,863		2,863	依合約規定		-
			永佳樂有線公司	1	應付費用	295		295	依合約規定		-
			紅樹林有線公司	1	應付費用	43		43	依合約規定		-
			北海岸有線公司	1	應付費用	3,899		3,899	依合約規定		-
			鳳信有線公司	1	應付費用	417		417	依合約規定		-
			觀天下有線公司	1	應付費用	504		504	依合約規定		-
			本公司	2	應付利息	2,521		2,521	依合約規定		-
			台信電訊公司	2	應付利息	2,016		2,016	依合約規定		-
			台固投資公司	2	應付利息	5,368		5,368	依合約規定		-
			聯和有線公司	1	應付利息	2,134		2,134	依合約規定		-
			新和有線公司	1	應付利息	772		772	依合約規定		-
			紅樹林有線公司	1	應付利息	2,512		2,512	依合約規定		-
			北海岸有線公司	1	應付利息	3,768		3,768	依合約規定		-
			觀天下有線公司	1	應付利息	250,000		250,000	依合約規定		-
			本公司	2	其他應付款	1,250,000		1,250,000	依合約規定		1%
			台信電訊公司	2	其他應付款	1,305		1,305	依合約規定		-
			新台灣固網公司	2	其他應付款	4,049,389		4,049,389	依合約規定		4%
			台固投資公司	2	其他應付款	461,871		461,871	依合約規定		-
			聯和有線公司	1	其他應付款	209,571		209,571	依合約規定		-
			新和有線公司	1	其他應付款	1,871		1,871	依合約規定		-
			永佳樂有線公司	1	其他應付款	44,871		44,871	依合約規定		-
			紅樹林有線公司	1	其他應付款	141,871		141,871	依合約規定		-
			北海岸有線公司	1	其他應付款	1,871		1,871	依合約規定		-
			鳳信有線公司	1	其他應付款				依合約規定		-

(承前頁)

編號	交易人	名稱	交易往來對象	與交易人之關係(註)	交科	易		往	來	情形
						目	金額			
					其他應付款	\$	211,871		依合約規定	-
		觀天下有線公司		1	其他負債		5,336		依合約規定	-
		永佳樂有線公司		1	其他負債		4,477		依合約規定	-
		紅樹林有線公司		1	其他負債		4,477		依合約規定	-
		北海岸有線公司		1	其他負債		5,835		依合約規定	-
		觀天下有線公司		2	營業收入		1,037		依合約規定	-
		舊台灣固網公司		1	營業收入		136,768		依合約規定	-
		聯和有線公司		1	營業收入		573		依合約規定	-
		新和有線公司		1	營業收入		201,987		依合約規定	-
		永佳樂有線公司		1	營業收入		887		依合約規定	-
		紅樹林有線公司		1	營業收入		36,409		依合約規定	-
		北海岸有線公司		1	營業收入		305,208		依合約規定	-
		鳳信有線公司		1	營業收入		118,664		依合約規定	-
		觀天下有線公司		1	營業收入		264		一般交易條件	-
		本公司		2	營業成本		640		依合約規定	-
		新台灣固網公司		2	營業成本		42,649		依合約規定	-
		舊台灣固網公司		2	營業成本		18,946		依合約規定	-
		聯和有線公司		1	營業成本		568		依合約規定	-
		新和有線公司		1	營業成本		11,332		依合約規定	-
		永佳樂有線公司		1	營業成本		1,236		依合約規定	-
		紅樹林有線公司		1	營業成本		421		依合約規定	-
		北海岸有線公司		1	營業成本		16,784		依合約規定	-
		鳳信有線公司		1	營業成本		2,457		依合約規定	-
		觀天下有線公司		1	營業成本		132		一般交易條件	-
		本公司		2	營業費用		3,411		一般交易條件	-
		舊台灣固網公司		2	營業費用		2,400		依合約規定	-
		聯和有線公司		1	營業費用		471		依合約規定	-
		新和有線公司		1	營業費用		1,237		依合約規定	-
		永佳樂有線公司		1	營業費用		254		依合約規定	-
		紅樹林有線公司		1	營業費用		90		依合約規定	-
		北海岸有線公司		1	營業費用		2,114		依合約規定	-
		鳳信有線公司		1	營業費用		409		依合約規定	-
		觀天下有線公司		1	營業費用		2		一般交易條件	-
		本公司		2	什項收入		504		依合約規定	-
		本公司		2	利息費用		2,521		依合約規定	-
		台信電訊公司		2	利息費用				依合約規定	-

(接次頁)

編號	交易人	名稱	交易往來對象	與交易人之關係(註)	交易		往		來	情形
					科目	金額	金額	條件		
23	富洋媒體公司		台固投資公司	2	利息費用	\$	2,016	依合約規定	依合約規定	-
			聯和有線公司	1	利息費用		1,002	依合約規定	依合約規定	-
			新和有線公司	1	利息費用		441	依合約規定	依合約規定	-
			紅樹林有線公司	1	利息費用		96	依合約規定	依合約規定	-
			北海岸有線公司	1	利息費用		311	依合約規定	依合約規定	-
			觀天下有線公司	1	利息費用		467	依合約規定	依合約規定	-
			聯和有線公司	1	什項支出		1,871	依合約規定	依合約規定	-
			新和有線公司	1	什項支出		1,871	依合約規定	依合約規定	-
			永佳樂有線公司	1	什項支出		1,871	依合約規定	依合約規定	-
			紅樹林有線公司	1	什項支出		1,871	依合約規定	依合約規定	-
			北海岸有線公司	1	什項支出		1,871	依合約規定	依合約規定	-
			鳳信有線公司	1	什項支出		1,871	依合約規定	依合約規定	-
			觀天下有線公司	1	什項支出		1,871	依合約規定	依合約規定	-
			舊台灣固網公司	2	營業收入		14,058	依合約規定	依合約規定	-
			聯和有線公司	3	營業收入		12,231	依合約規定	依合約規定	-
			新和有線公司	3	營業收入		4,285	依合約規定	依合約規定	-
			永佳樂有線公司	3	營業收入		21,696	依合約規定	依合約規定	-
			紅樹林有線公司	3	營業收入		6,619	依合約規定	依合約規定	-
			北海岸有線公司	3	營業收入		5,001	依合約規定	依合約規定	-
			鳳信有線公司	3	營業收入		27,342	依合約規定	依合約規定	-
			觀天下有線公司	3	營業收入		13,331	依合約規定	依合約規定	-
			本公司	2	營業成本		6	一般交易條件	一般交易條件	-
			舊台灣固網公司	2	營業成本		128	一般交易條件	一般交易條件	-
聯和有線公司	3	營業成本		11,437	依合約規定	依合約規定	-			
新和有線公司	3	營業成本		4,067	依合約規定	依合約規定	-			
永佳樂有線公司	3	營業成本		13,536	依合約規定	依合約規定	-			
紅樹林有線公司	3	營業成本		3,287	依合約規定	依合約規定	-			
北海岸有線公司	3	營業成本		3,265	依合約規定	依合約規定	-			
鳳信有線公司	3	營業成本		23,264	依合約規定	依合約規定	-			
觀天下有線公司	3	營業成本		9,750	依合約規定	依合約規定	-			
本公司	2	營業費用		59	一般交易條件	一般交易條件	-			
台灣電訊公司	3	營業費用		194	一般交易條件	一般交易條件	-			
舊台灣固網公司	2	營業費用		2,833	依合約規定及一般交易條件	依合約規定及一般交易條件	-			
永佳樂有線公司	3	什項收入		1,100	依合約規定	依合約規定	-			

(承前頁)

編	號	交	易	人	名	稱	交	易	往	來	對	象	與	交	易	往	額	交	易	條	件	情	形																																								
																								目	金	收	收	之	比																																		
24	聯	禾	有	線	公	司	北	海	岸	有	線	公	司	3	什	項	收	入	1,100	依	合	約	規	定	-																																						
																										利息費用	\$	5,335	依	合	約	規	定	-																													
																										利息費用		2,346	依	合	約	規	定	-																													
																										利息費用		937	依	合	約	規	定	-																													
																										利息費用		3,049	依	合	約	規	定	-																													
																										利息費用		4,574	依	合	約	規	定	-																													
																										應收帳款		18	依	合	約	規	定	-																													
																										應收帳款		6,549	依	合	約	規	定	-																													
																										應收帳款		16	依	合	約	規	定	-																													
																										其他應收款		467,239	依	合	約	規	定	-																													
																										新	台	灣	固	體	公	司	新	台	灣	固	體	公	司	2	預	付	款	項	1	依	合	約	規	定	-												
																																																				應付帳款	16,758	依	合	約	規	定	-				
																																																				應付帳款	2	依	合	約	規	定	-				
																																																				其他應付款	94	依	合	約	規	定	-				
																																																				其他應付款	10,628	依	合	約	規	定	-				
																																																				營業收入	206	依	合	約	規	定	-				
																																																				營業收入	146	依	合	約	規	定	-				
																																																				營業收入	20,757	依	合	約	規	定	-				
																										富	洋	媒	體	公	司	富	洋	媒	體	公	司	富	洋	媒	體	公	司	3	營	業	收	入	11,437	依	合	約	規	定	-								
																																																								營業收入	75	依	合	約	規	定	-
																																																								營業收入	32	依	合	約	規	定	-
																																																								營業成本	191	依	合	約	規	定	-
																																																								營業成本	135,130	依	合	約	規	定	-
																																																								營業費用	129	依	合	約	規	定	-
營業費用	977	依	合	約	規	定	-																																																								
營業費用	1,638	依	合	約	規	定	-																																																								
營業費用	12,231	依	合	約	規	定	-																																																								
利息收入	1,002	依	合	約	規	定	-																																																								
利息收入	5,335	依	合	約	規	定	-																																																								
什項收入	2,409	依	合	約	規	定	-																																																								
應收帳款	671	依	合	約	規	定	-																																																								
其他應收款	211,705	依	合	約	規	定	-																																																								

(接次頁)

(承前頁)

編 號	交 易 人 名 稱	交 易 往 來 對 象	與 交 易 人 之 關 係 (註)	交 易 目 的	往 來 額	來 易 條 件	情 形	
							佔 合 併 總 資 產 之 比	收 入 之 比 率
26	永佳樂有線公司	本公司	2	營業收入	\$ 40	依合約規定	-	-
		台固媒體公司	2	營業收入	568	依合約規定	-	-
		富洋媒體公司	3	營業收入	4,067	依合約規定	-	-
		本公司	2	營業成本	48	依合約規定	-	-
		本公司	2	營業費用	16	依合約規定	-	-
		台固媒體公司	2	營業費用	574	依合約規定	-	-
		富洋媒體公司	3	營業費用	4,284	依合約規定	-	-
		台固媒體公司	2	利息收入	441	依合約規定	-	-
		富洋媒體公司	3	利息收入	2,346	依合約規定	-	-
		台固媒體公司	2	什項收入	2,341	依合約規定	-	-
		本公司	2	應收帳款	30	依合約規定	-	-
		新台灣固網公司	2	應收帳款	49	依合約規定	-	-
		台固媒體公司	2	應收帳款	4,977	依合約規定	-	-
		台固媒體公司	2	其他應收款	1,871	依合約規定	-	-
		台固媒體公司	2	其他應收款	22	依合約規定	-	-
		台固媒體公司	2	其他流動資產	4,851	依合約規定	-	-
		富洋媒體公司	3	其他無形資產	485	依合約規定	-	-
		新台灣固網公司	2	應付帳款	67	依合約規定	-	-
		台固媒體公司	2	應付帳款	24,689	依合約規定	-	-
		新台灣固網公司	2	應付費用	59	依合約規定	-	-
		新台灣固網公司	2	其他應付款	143	依合約規定	-	-
		台固媒體公司	2	其他應付款	7,733	依合約規定	-	-
		本公司	2	營業收入	247	依合約規定	-	-
		舊台灣固網公司	2	營業收入	153	依合約規定	-	-
		台固媒體公司	2	營業收入	12,190	依合約規定	-	-
		富洋媒體公司	3	營業收入	13,536	依合約規定	-	-
本公司	2	營業成本	193	依合約規定	-	-		
舊台灣固網公司	2	營業成本	191	依合約規定	-	-		
台固媒體公司	2	營業成本	199,082	依合約規定	-	-		
本公司	2	營業費用	21	依合約規定	-	-		
舊台灣固網公司	2	營業費用	629	依合約規定	-	-		
台固媒體公司	2	營業費用	2,906	依合約規定	-	-		
富洋媒體公司	3	營業費用	22,796	依合約規定	-	-		
台固媒體公司	2	什項收入	2,250	依合約規定	-	-		

(接次頁)

(承前頁)

編 號	交 易 人 名 稱	交 易 往 來 對 象	與 交 易 人 之 關 係 (註)	交 易		往 來		情 形
				交 易 目 的	交 易 金 額	交 易 條 件	佔 合 併 總 資 產 之 比 率	
29	鳳信有線公司	台固媒體公司	2	營業費用	\$ 670	依合約規定	-	
		富洋媒體公司	3	營業費用	6,100	依合約規定	-	
		台固媒體公司	2	利息收入	311	依合約規定	-	
		富洋媒體公司	3	利息收入	3,049	依合約規定	-	
		台固媒體公司	2	什項收入	1,960	依合約規定	-	
		新台灣固網公司	2	應收帳款	201	依合約規定	-	
		台固媒體公司	2	應收帳款	7,384	依合約規定	-	
		本公司	2	其他應收款	29	依合約規定	-	
		台固媒體公司	2	其他應收款	1,904	依合約規定	-	
		台固媒體公司	2	應付帳款	37,396	依合約規定	-	
		新台灣固網公司	2	應付費用	466	依合約規定	-	
		新台灣固網公司	2	其他應付款	139	依合約規定	-	
		台固媒體公司	2	其他應付款	9,649	依合約規定	-	
		本公司	2	營業收入	576	依合約規定	-	
		舊台灣固網公司	2	營業收入	1,336	依合約規定	-	
		富洋媒體公司	2	營業收入	18,099	依合約規定	-	
		30	觀天下有線公司	本公司	3	營業收入	23,264	依合約規定
舊台灣固網公司	2			營業收入	215	依合約規定	-	
本公司	2			營業成本	2,558	依合約規定	-	
舊台灣固網公司	2			營業成本	301,546	依合約規定	-	
本公司	2			營業費用	274	依合約規定	-	
舊台灣固網公司	2			營業費用	1,028	依合約規定	-	
台固媒體公司	2			營業費用	3,662	依合約規定	-	
富洋媒體公司	3			營業費用	27,342	依合約規定	-	
本公司	2			租金收入	29	依合約規定	-	
台固媒體公司	2			什項收入	2,670	依合約規定	-	
新台灣固網公司	2			應收帳款	15	依合約規定	-	
台固媒體公司	2			應收帳款	1,831	依合約規定	-	
聯木有線公司	3			應收帳款	2	依合約規定	-	
雷天下媒體公司	3			其他應收款	42	依合約規定	-	
台固媒體公司	2			其他應收款	215,688	依合約規定	-	
台固媒體公司	2			其他流動資產	1	依合約規定	-	
台固媒體公司	2			其他無形資產	5,835	依合約規定	-	
新台灣固網公司	2	應付帳款	72	依合約規定	-			

(接次頁)

(承前頁)

編 號	交 易 人 名 稱	交 易 往 來 對 象	與 交 易 人 之 關 係 (註)	交 易 往 來		形 式
				目 金	額 條 件	
				\$	14,495	依合約規定
		台固媒體公司	2		77	一般交易條件
		新台灣固網公司	2		129	一般交易條件
		新台灣固網公司	2		1,143	依合約規定
		台固媒體公司	2		34	依合約規定
		富天下媒體公司	3		175	依合約規定
		本公司	2		120	依合約規定
		舊台灣固網公司	2		2,530	依合約規定
		台固媒體公司	2		9,750	依合約規定
		富洋媒體公司	3		3	依合約規定
		聯未有線公司	3		104	一般交易條件
		本公司	2		116,880	依合約規定
		台固媒體公司	2		96	依合約規定
		本公司	2		15	依合約規定
		台灣電訊公司	3		615	一般交易條件
		舊台灣固網公司	2		1,786	一般交易條件
		台固媒體公司	2		14,618	依合約規定
		富洋媒體公司	3		467	依合約規定
		台固媒體公司	2		4,574	依合約規定
		富洋媒體公司	3		6	依合約規定
		富天下媒體公司	3		2,199	依合約規定
		台固媒體公司	2		197	依合約規定
31	TFNUS	舊台灣固網公司	2		474	一般交易條件
32	TFNFK	新台灣固網公司	2		1	一般交易條件
		舊台灣固網公司	2		39	一般交易條件
		新台灣固網公司	2		2,407	一般交易條件
		新台灣固網公司	2		(240)	一般交易條件
		舊台灣固網公司	2		398	一般交易條件
		新台灣固網公司	2		(191)	一般交易條件
		舊台灣固網公司	2			

註：1. 母公司對子公司。
2. 子公司對母公司。
3. 子公司對子公司。

台灣大哥大股份有限公司及轉投資公司
 母子公司間業務關係及重要交易往來情形

民國九十五年度

附表十

單位：新台幣仟元

編號 (註一)	交易人	名稱	交易往來對象	與交易人之關係(註二)	交易		往		來	情形
					沖銷科目	金額	金額	條件		
0	本公司		新泛亞電信公司	1	應收帳款	\$ 80,210			一般交易條件	-
			新東信電信公司	1	應收帳款	29,897			一般交易條件	-
			台灣客電訊公司	1	應收帳款	1			一般交易條件	-
			新泛亞電信公司	1	其他應收款	139,777			一般交易條件	-
			新東信電信公司	1	其他應收款	99,075			一般交易條件	-
			台灣客電訊公司	1	其他應收款	1,505			一般交易條件	-
			新泛亞電信公司	1	預付款項	70			一般交易條件	-
			新泛亞電信公司	1	應付帳款	23,937			一般交易條件	-
			新東信電信公司	1	應付帳款	644			一般交易條件	-
			台灣客電訊公司	1	應付帳款	2			一般交易條件	-
			新東信電信公司	1	應付費用	3,426			一般交易條件	-
			台灣客電訊公司	1	應付費用	153,397			一般交易條件	-
			新泛亞電信公司	1	其他應付款	96,570			一般交易條件	-
			新東信電信公司	1	其他應付款	63,717			一般交易條件	-
			新泛亞電信公司	1	預收款項	251			一般交易條件	-
			新東信電信公司	1	預收款項	56			一般交易條件	-
			新泛亞電信公司	1	其他流動負債	202,048			一般交易條件	-
			新東信電信公司	1	其他流動負債	95,391			一般交易條件	-
			新泛亞電信公司	1	營業收入	693,065			一般交易條件	1%
			新東信電信公司	1	營業收入	285,050			一般交易條件	-
			台灣客電訊公司	1	營業收入	6,921			一般交易條件	-
			新泛亞電信公司	1	營業成本	341,631			一般交易條件	1%
			新東信電信公司	1	營業成本	193,763			一般交易條件	-
			新泛亞電信公司	1	推銷費用	(5)			一般交易條件	-
			台灣客電訊公司	1	推銷費用	855,316			一般交易條件	1%
			台灣客電訊公司	1	管理費用	147,713			一般交易條件	-
			新泛亞電信公司	1	租金收入	5,625			一般交易條件	-

(接次頁)

(承前頁)

編號 (註一)	交易人 名稱	交易 對象	往來 對象	與交易人之關係 (註二)	交易 科目	往 金額	來 交易 條件	情形 佔合併總資產之比率 (註三)	形 式
1	新泛亞電信公司 (包括普泛亞電信公司)	新東信 台灣 本公司 新東信 本公司 本公司 本公司 新東信 台灣 本公司 新東信 本公司 本公司 本公司 本公司 新東信 本公司 新東信 本公司 台灣 台信 本公司	電信公司 客服公司	1	租金收入	\$ 890	一般交易條件	-	-
				1	租金收入	34	一般交易條件	-	-
				2	應收帳款	23,937	一般交易條件	-	-
				3	應收帳款	1,282	一般交易條件	-	-
				2	其他應收款	297,019	一般交易條件	-	-
				2	預付款項	261	一般交易條件	-	-
				2	應付帳款	42,095	一般交易條件	-	-
				3	應付帳款	12	一般交易條件	-	-
				3	應付帳款	9	一般交易條件	-	-
				2	應付費用	170,432	一般交易條件	-	-
				3	應付費用	6	一般交易條件	-	-
				2	其他應付款	6,063	一般交易條件	-	-
				2	預收款項	70	一般交易條件	-	-
				2	其他流動負債	7	一般交易條件	-	-
				2	營業收入	337,170	一般交易條件	-	1%
				3	營業收入	13,123	一般交易條件	-	-
				2	新東信 台灣 本公司 新東信 本公司 本公司 本公司 新東信 本公司 新東信 本公司 台灣 台信 本公司	電信公司 客服公司	2	營業成本	698,651
3	營業成本	7,454	一般交易條件				-	-	1%
2	營業費用	39	一般交易條件				-	-	-
3	推銷費用	(1,755)	一般交易條件				-	-	-
3	推銷費用	3,209	一般交易條件				-	-	-
2	利息收入	4,456	一般交易條件				-	-	-
2	租金收入	4,107	一般交易條件				-	-	-
3	應收帳款	18	一般交易條件				-	-	-
2	其他應收款	159,229	一般交易條件				-	-	-
2	預付款項	67	一般交易條件				-	-	-
2	應付帳款	19,612	一般交易條件				-	-	-
3	應付帳款	1,282	一般交易條件				-	-	-
2	其他應付款	95,053	一般交易條件				-	-	-
2	應付費用	14,312	一般交易條件				-	-	-
2	營業收入	193,763	一般交易條件				-	-	-
3	營業收入	7,454	一般交易條件				-	-	-
2	營業成本	285,940	一般交易條件				-	-	-
3	營業成本	13,123	一般交易條件	-	-	-			

(接次頁)

(承前頁)

編號 (註一)	交易人 名稱	交易往來對象	與交易人之關係 (註二)	交易		往		來		情形 佔合併總營業 總資產之比率(註三)
				交 沖	銷 目	額 金	交 額	交 易	交 易	
8	廈門台富客服科技有限公司	台灣客服公司 台灣客服公司 台灣客服公司 台信電訊公司 IT & T Holdings Co. Ltd.	2 2 2 2 2	應收帳款 其他應收款 應付費用 應付費用 營業收入	\$ 10,391 2 10 100 14,542	一般交易條件 一般交易條件 一般交易條件 一般交易條件 一般交易條件	- - - - -	- - - - -		

註：1. 母公司對子公司。
2. 子公司對母公司。
3. 子公司對子公司。



公司印鑑



董事長簽章