

# 2010 台灣大哥大年報



發言人	姓 名	俞若奚	
	職 稱	資深副總經理暨財務長	
	電 話	(02)6635-1880	
	Email	spokesman1@taiwanmobile.com	
代理發言人	姓 名	阮淑祥	
	職 稱	處長	
	電 話	(02)6636-6970	
	Email	spokesman2@taiwanmobile.com	
投資法人聯絡	Email	ir@taiwanmobile.com	
股票過戶機構	名 稱	富邦綜合證券股份有限公司	
	地 址	台北市中正區許昌街 17 號 2 樓	
	電 話	(02)2361-1300	
	網 址	www.fbs.com.tw	
台灣大哥大網站	網 址	www.taiwanmobile.com	
最近年度簽證會計師	名 稱	安侯建業聯合會計師事務所	陳嘉修、賴麗真會計師
	地 址	台北市信義路五段 7 號 68 樓	
	電 話	(02)8101-6666	
	網 址	www.kpmg.com.tw	
海外有價證券掛牌買賣之交易場所及其資訊查詢方式	無		

# myfone 營運據點

總公司 (02)6638-6888

台中分公司 (04)3600-8888

高雄分公司 (07)8600-999

台灣大哥大 客服電話 0809-000-852

台北市基隆路二段 172-1 號 13 樓之 1\*

台中市五權西路二段 236 號 9 樓之 1\*

高雄市三民區博愛一路 300 號 13 樓\*

\* 辦公地點，不對外營業

北區直營門市	通訊地址	北區直營門市	通訊地址
台北忠孝東營業處	110 台北市信義區忠孝東路五段 659、661 號	湯城營業處	241 新北市三重區重新路五段 609 巷 2 號 1 樓之 2
台北威秀營業處	110 台北市信義區松壽路 20 號	板橋新站營業處	220 新北市板橋區文化路一段 112 號
新店七張營業處	231 新北市新店區北新路二段 165 號	板橋江子翠營業處	220 新北市板橋區文化路二段 320 號
台北汐止營業處	221 新北市汐止區中興路 206 號	板橋館前東營業處	220 新北市板橋區館前路 9 號
新店中正二營業處	231 新北市新店區中正路 516 之 1 號	板橋四維營業處	220 新北市板橋區四維路 233 號
花蓮舊站營業處	970 花蓮縣花蓮市中山路 155 號	板橋府中營業處	220 新北市板橋區府中路 56 號
台北昆陽營業處	115 台北市南港區忠孝東路六段 378 號	板橋埔墘營業處	220 新北市板橋區中山路二段 243 號
台北光復南營業處	110 台北市信義區光復南路 415-3 號	重陽正義營業處	241 新北市三重區正義一路 325 號
台北永吉營業處	110 台北市信義區永吉路 30 巷 84 號	樹林中山營業處	238 新北市樹林區中山路一段 65 號
景美萬隆營業處	116 台北市文山區羅斯福路五段 266 號	板橋莒光營業處	220 新北市板橋區莒光路 55 號
花蓮中正營業處	970 花蓮縣花蓮市中正路 395 號	永和福和營業處	234 新北市永和區福和路 137 號
台北文林營業處	111 台北市士林區文林路 678 號	中和中和營業處	235 新北市中和區中和路 304 號
內湖光電營業處	114 台北市內湖區瑞光路 498 號	中和南勢角營業處	235 新北市中和區興南路一段 64 巷 2 號
台北天母營業處	111 台北市士林區天母西路 47 號	永和中正二營業處	234 新北市永和區中正路 320 號
淡水中正營業處	251 新北市淡水區中正路 46 號	中和連城營業處	235 新北市中和區連城路 267 之 1 號
台北南京西營業處	103 台北市大同區南京西路 42 號	中和中山營業處	235 新北市中和區中山路二段 44 號
台北酒泉營業處	103 台北市大同區酒泉街 100 號	中和環球營業處	235 新北市中和區中山路三段 143 號
台北民權西營業處	103 台北市大同區民權西路 141 號	蘆洲中華營業處	247 新北市蘆洲區中華街 36 號
台北東湖營業處	114 台北市內湖區東湖路 129 號	永和竹林營業處	234 新北市永和區竹林路 94 號
士林中正營業處	111 台北市士林區中正路 327 號	台北新莊營業處	242 新北市新莊區中正路 299 號
台北日湖營業處	114 台北市內湖區成功路四段 141 號	台北土城營業處	236 新北市土城區裕民路 261 號
淡水中正東營業處	251 新北市淡水區中正東路 49 號	新莊富國二營業處	242 新北市新莊區富國路 41 號
台北農安營業處	104 台北市中山區農安街 19 號	新莊幸福二營業處	242 新北市新莊區幸福路 690 號
台北西門町營業處	108 台北市萬華區西寧南路 54 之 1 號	台北三峽營業處	237 新北市三峽區文化路 39 號
台北站前營業處	100 台北市中正區忠孝西路一段 38 號	新莊民安營業處	242 新北市新莊區民安路 216 號
台北長春營業處	104 台北市中山區長春路 374 號	土城金城營業處	236 新北市土城區金城路三段 167 號
台北衡陽營業處	100 台北市中正區衡陽路 55B 號	新莊中港營業處	242 新北市新莊區中港路 335 號
台北南昌營業處	100 台北市中正區南昌路一段 107 號	土城學府營業處	236 新北市土城區學府路一段 76 號
台北光華營業處	100 台北市中正區八德路一段 34 號	三重重新營業處	241 新北市三重區重新路一段 125 號
台北民權東營業處	104 台北市中山區民權東路二段 87 號	桃園成功營業處	330 桃園縣桃園市成功路二段 86 號
台北濟南營業處	100 台北市中正區濟南路二段 60 之 1 號	桃園機場營業處	337 桃園縣大園鄉埔心村航站南路 15 號 (3 樓出境大廳)
台北林森北營業處	104 台北市中山區林森北路 87 號	桃園二航營業處	337 桃園縣大園鄉埔心村航站南路 9 號 (3 樓出境大廳)
台北林森北二營業處	104 台北市中山區林森北路 263 號之 1-2		
基隆義一營業處	202 基隆市中山區義一路 38 號		
台北大安營業處	106 台北市大安區基隆路二段 172 之 3、4 號	中壢環北營業處	320 桃園縣中壢市環北路 542 號
台北頂好營業處	106 台北市大安區忠孝東路四段 71 號	桃園八德營業處	334 桃園縣八德市介壽路一段 807 號
台北永康營業處	106 台北市大安區信義路二段 174 號	桃園大廟營業處	330 桃園縣桃園市中正路 142 號
台北公館營業處	106 台北市大安區羅斯福路三段 289 號	中壢新生營業處	320 桃園縣中壢市新生路 132 號
台北和平東營業處	106 台北市大安區和平東路一段 232 號	桃園寶山營業處	330 桃園縣桃園市寶山街 165 號
台北饒河營業處	105 台北市松山區八德路四段 697 號	中壢站前二營業處	320 桃園縣中壢市中正路 18 號
台北通化營業處	106 台北市大安區通化街 113 號	中壢龍東營業處	320 桃園縣中壢市龍東路 330 號
台北復興南營業處	106 台北市大安區復興南路二段 179 號	桃園蘆竹營業處	338 桃園縣蘆竹鄉南竹路一段 49 號
忠孝正義營業處	106 台北市大安區忠孝東路三段 208 號	龜山中興營業處	333 桃園縣龜山鄉中興路 431 之 1 號
台北民生東二營業處	105 台北市松山區民生東路五段 103 號	桃園桃營營業處	330 桃園縣桃園市桃營路 283 號
台北八德營業處	105 台北市松山區八德路三段 34 號	桃園中正二營業處	330 桃園縣桃園市中正路 675 號
羅東興東營業處	265 宜蘭縣羅東鎮興東路 150 號	新竹中正營業處	300 新竹市東區中正路 9、11 號
台北民生東營業處	105 台北市松山區民生東路四段 71 號	楊梅大成營業處	326 桃園縣楊梅鎮大成路 32 號
宜蘭中山二營業處	260 宜蘭縣宜蘭市中山路三段 37 號	竹北光明營業處	302 新竹縣竹北市光明六路 95 號
台北木柵營業處	116 台北市文山區木柵路三段 80 號	新竹竹科營業處	300 新竹市東區光復路一段 633 號
台北南京東營業處	104 台北市中山區南京東路二段 204 號	新竹民生營業處	300 新竹市東區民生路 254 號
台北木柵新營業處	116 台北市文山區木柵路三段 163 號	新竹南大營業處	300 新竹市東區南大路 364 號
台北復興北營業處	105 台北市松山區復興北路 333 號	龍潭中正營業處	325 桃園縣龍潭鄉中正路 121 號
南京三民營業處	105 台北市松山區南京東路五段 84 號	竹東長春營業處	310 新竹縣竹東鎮長春路三段 116 號
台北政大營業處	116 台北市文山區指南路二段 103 號	新竹中正二營業處	300 新竹市北區中正路 338 號
南京敦化營業處	105 台北市松山區南京東路三段 337 號 B1	新豐新興二營業處	304 新竹縣新豐鄉新興路 173 號
板橋民族營業處	220 新北市板橋區民族路 33 號	中壢健行營業處	320 桃園縣中壢市健行路 151 號
三重天台營業處	241 新北市三重區重新路二段 102 號		



中區直營門市	通訊地址	南區直營門市	通訊地址
竹南博愛營業處	350 苗栗縣竹南鎮博愛街 142 號	嘉義林森營業處	600 嘉義市西區林森西路 185 號
苗栗中正營業處	360 苗栗縣苗栗市中正路 501 號	嘉義垂楊營業處	600 嘉義市垂楊路 636 號
豐原中正營業處	420 台中市豐原區中正路 448 號	台南永康營業處	710 台南市永康區中華路 663 號
台中東海營業處	434 台中市龍井區台中港路東園巷 20 號	台南仁德營業處	717 台南市仁德區中山路 495 號
台中沙鹿營業處	433 台中市沙鹿區沙田路 124 號	台南新營營業處	730 台南市新營區民治路 261 號
豐原站前營業處	420 台中市豐原區中正路 2 之 1 號	嘉義朴子營業處	613 嘉義縣朴子市文化南路 28、30 號
頭份中正二營業處	351 苗栗縣頭份鎮中正路 183 號	永康崑山營業處	710 台南市永康區大灣路 824 號
潭子勝利營業處	427 台中市潭子區勝利路 251 號	永康中山南二營業處	710 台南市永康區中山南路 28 之 1 號
大雅民生營業處	428 台中市大雅區復興街 147 號	永康中華二營業處	710 台南市永康區中華路 138 之 1 號
苗栗府前營業處	360 苗栗縣苗栗市府前路 131 號	嘉義民族三營業處	600 嘉義市東區民族路 186 號
台中美村營業處	403 台中市西區美村路一段 43 號	嘉義中山營業處	600 嘉義市西區中山路 397 號
台中中港營業處	407 台中市西屯區台中港路二段 7 號	台南中華東營業處	701 台南市東區中華東路三段 48 號
逢甲福星營業處	407 台中市西屯區福星路 338 號	台南民生營業處	703 台南市中西區民生路二段 279 號
台中黎明營業處	408 台中市南屯區黎明路二段 436 號	台南西門營業處	700 台南市中西區西門路二段 357 號
台中大里營業處	412 台中市大里區中興路二段 361 之 1 號	台南民族營業處	703 台南市中西區民族路二段 55 之 1 號
大里塗城營業處	412 台中市大里區塗城路 486 號	台南海佃二營業處	709 台南市安南區海佃路一段 163 號
台中永福營業處	407 台中市西屯區永福路 155 之 1 號	台南公園營業處	704 台南市北區公園路 591 之 44 號
台中西屯營業處	407 台中市西屯區西屯路 2 段 28 之 1 號	台南金華二營業處	702 台南市南區金華路二段 152 號
台中河南營業處	407 台中市西屯區河南路二段 300 號	台南崇學營業處	701 台南市東區崇學路 119 號
台中漢口營業處	404 台中市北區漢口路三段 192 號	台南崇德營業處	701 台南市東區崇德路 660 號
台中文心營業處	406 台中市北屯區文心路四段 151 號	台南東寧營業處	701 台南市東區東寧路 260 號
台中自由營業處	400 台中市南區自由路二段 43 號	台南東門營業處	701 台南市東區東門路二段 123 號
台中美村南營業處	402 台中市南區美村南路 62 號	高雄明誠營業處	807 高雄市三民區河堤路 288 號
太平樹孝營業處	411 台中市太平區樹孝路 69 號	高雄巨蛋營業處	813 高雄市左營區新庄仔路 179 號
台中崇德營業處	406 台中市北屯區崇德路二段 3 號	高雄榮總營業處	813 高雄市左營區榮總路 1 號
台中學士營業處	404 台中市北區學士路 157 號	岡山柳橋東營業處	820 高雄市岡山區柳橋東路 32-5 號
台中台中營業處	402 台中市南區台中路 74、76 號	高雄自由營業處	807 高雄市三民區自由一路 123 號
台中北屯營業處	406 台中市北屯區北屯路 178 之 7 號	高雄楠梓營業處	811 高雄市楠梓區楠梓新路 250 號
太平中興營業處	411 台中市太平區中興路 88 之 5 號	高雄華榮營業處	804 高雄市鼓山區華榮路 339、341 號
台中向上營業處	403 台中市西區向上路一段 376 號	高雄自由二營業處	813 高雄市左營區自由二路 257 號
彰化中正營業處	500 彰化縣彰化市中正路一段 1 號	高雄自由三營業處	813 高雄市左營區自由三路 280、282 號
草屯中正營業處	542 南投縣草屯鎮中正路 859 號	高雄光華營業處	802 高雄市苓雅區光華一路 148 之 27 號
斗六鎮北營業處	640 雲林縣斗六市鎮北路 10、12 號	高雄林森營業處	800 高雄市新興區林森一路 243-2 號
南投復興營業處	540 南投縣南投市復興路 207 號	高雄覺民營業處	807 高雄市三民區覺民路 152 號
彰化溪湖營業處	514 彰化縣溪湖鎮西環路 370 號	高雄苓雅營業處	802 高雄市苓雅區廣州一街 149 號
雲林虎尾營業處	632 雲林縣虎尾鎮林森路一段 488 之 3 號	高雄三多營業處	802 高雄市苓雅區三多三路 262 號
彰化和平營業處	500 彰化縣彰化市中央里和平路 9 號	高雄三信營業處	802 高雄市苓雅區三多一路 279 號
彰化員林營業處	510 彰化縣員林鎮中山南路 4 號	高雄成功營業處	802 高雄市苓雅區成功一路 267 之 1 號
彰化曉陽二營業處	500 彰化縣彰化市曉陽路 52 號	高雄瑞隆營業處	806 高雄市前鎮區瑞隆路 564 號
斗六民生南營業處	640 雲林縣斗六市民生南路 46 號	高雄大昌營業處	807 高雄市三民區大昌二路 516 號
斗六站前營業處	640 雲林縣斗六市民生路 78 之 4 號	高雄武廟營業處	802 高雄市苓雅區武廟路 118 之 8 號
		高雄建興營業處	807 高雄市三民區建興路 310 號
		高雄富國營業處	813 高雄市左營區富國路 99 號
		屏東自由營業處	900 屏東縣屏東市自由路 586 之 3 號
		屏東民族營業處	900 屏東縣屏東市民族路 174 號
		高雄鳳山營業處	830 高雄市鳳山區中山路 148 號之 1-3
		鳳山五甲營業處	830 高雄市鳳山區五甲二路 563-1 號
		台東中華營業處	950 台東縣台東市中華路一段 518 號
		屏東東港營業處	928 屏東縣東港鎮中山路 73 號
		鳳山青年二營業處	830 高雄市鳳山區青年路二段 474 號
		鳳山中山營業處	830 高雄市鳳山區中山路 81 號
		台東更生營業處	950 台東縣台東市更生路 119、121 號

## 年報目錄

<b>【致股東報告書】</b>	<b>1</b>
<b>【公司簡介】</b>	<b>3</b>
壹、願景	3
貳、核心競爭力	3
參、品牌價值	3
肆、設立日期	3
伍、公司沿革	3
<b>【公司治理報告】</b>	<b>7</b>
壹、組織系統	7
貳、董事、監察人、總經理、副總經理、協理、各部門及分支機構主管資料	11
參、公司治理運作情形	21
肆、會計師公費資訊	35
伍、更換會計師資訊	36
陸、公司之董事長、總經理、負責財務或會計事務之經理人，最近一年內曾任職於簽證會計師所屬事務所或其關係企業	37
柒、最近年度及截至年報刊印日止，董事、監察人、經理人及持股比例超過百分之十股東股權移轉及股權質押變動情形	38
捌、綜合持股比例	39
玖、持股比例占前十名股東間互為財務會計準則第六號關係人資訊	40
<b>【募資情形】</b>	<b>43</b>
壹、資本及股份	43
貳、公司債辦理情形	47
參、特別股辦理情形	48
肆、海外存託憑證辦理情形	48
伍、員工認股權憑證辦理情形	48
陸、併購或受讓他公司股份發行新股辦理情形	48
柒、資金運用計畫執行情形	48
<b>【營運概況】</b>	<b>49</b>
壹、總體經濟環境	49
貳、整體營運概況	49
參、當期營運之檢討	50
肆、業務內容	51
伍、市場及產銷概況	61
陸、人力資源	67
柒、環保支出資訊	68
捌、勞資關係	68
玖、重要契約	72
<b>【財務概況】</b>	<b>73</b>
壹、最近五年度簡明資產負債表、損益表	73
貳、最近五年度財務分析	76
參、審計委員會審查報告	78
肆、最近年度財務報表	79
伍、最近年度經會計師查核簽證之母子公司合併財務報表	79
陸、公司及其關係企業最近年度及截至年報刊印日止，財務週轉困難情事暨其對公司財務狀況之影響	79
<b>【財務狀況及經營結果之檢討分析與風險事項】</b>	<b>80</b>
壹、財務狀況	80
貳、經營結果	81
參、現金流量分析	84
肆、最近年度重大資本支出對財務業務之影響	85
伍、最近年度轉投資政策及獲利或虧損之主要原因與其改善計劃及未來一年投資計畫	86
陸、風險事項及評估	86
柒、其他重要事項	95
<b>【特別記載事項】</b>	<b>96</b>
壹、關係企業相關資料	96
貳、最近年度及截至年報刊印日止，私募有價證券辦理情形	102
參、最近年度及截至年報刊印日止，子公司持有或處分本公司股票情形	102
肆、其他必要補充說明事項	102
伍、最近年度及截至年報刊印日止，對股東權益或證券價格有重大影響之事項	102



# 【致股東報告書】

各位股東女士、先生：

回顧 99 年，隨景氣逐漸復甦，帶動就業與薪資回升，民間消費亦呈現溫和成長。雖然主管機關國家通訊傳播委員會(NCC)管制行動資費帶來語音營收壓力，惟本公司致力拓展行動上網、有線電視寬頻上網及數位化節目等業務，並控管整體營運支出，使得 99 年度台灣大哥大的營運表現仍然優於整體產業平均水準。

## 專注本業穩健發展

本公司 99 年度之合併總營收為 701.5 億元，較去年成長 2%；稅前息前折舊攤銷前營業淨利 (EBITDA) 為 274.6 億元，合併稅後純益為 138.2 億元，分別達成年度預測的 101%及 103%，每股盈餘 4.62 元，整體業務表現合乎預期。營收成長主要來自以下動力：

### 一、行動數據增值服務

為迎合大眾市場，各款不同平台及不同價格帶的智慧型手機不斷推陳出新，已成為手機銷售不可忽視的主流。台灣大哥大提供消費者最多款式的選擇，銷量稱霸市場，用戶加購或升級到高月租數據資費，帶動整體行動增值服務營收較去年同期成長 26%，足以抵銷語音營收的下滑，成功扭轉行動電信服務營收在前一年度的衰退之勢。

### 二、有線電視寬頻上網

優質實惠的寬頻服務成功結合數位電視行銷，有線電視寬頻上網用戶數及營收分別較去年成長 20%及 30%。100 年第 1 季預計再領先全台推出「聯網電視服務」，只要使用遙控器就可輕鬆用電視上網，創造未來更多營收來源。

台灣大哥大已完成數位匯流的平台建置，將結合雲端技術及聯網電視服務，推出整合手機、電腦、平板電腦及電視的「四螢一雲」數位匯流服務。用戶透過單一帳號即可在四種不同平台上登錄，隨時隨地透過雲端取得想要的照片、影像、音樂等數位內容服務，真正享受到無縫感 (seamless) 的全匯流體驗。

## 創造股東最大價值

### 一、宣佈減資

本公司已於 99 年 10 月董事會決議通過減資 38 億元，相當於退還股東現金每股 1 元，加上 99 年度盈餘預計分派的股利，現金殖利率約為 7.5%，回饋股東穩定且豐厚的報酬。

## 二、世界級公司治理標竿

台灣大哥大多年來堅持貫徹公司治理，已成為國內維護股東權益、財務資訊透明的標竿企業，不僅如此，我們持續以國際級的標準自我鞭策，不但贏得投資人的信賴，更備受海內外公信機構的高度推崇，99 年度獲得以下肯定：Corporate Governance Asia 雜誌及國際專業財經媒體歐元雜誌 (Euromoney) 評選為「亞洲區最佳公司治理」；勇奪投資人關係全球評等(IRGR, IR Global Rankings)「亞洲區最佳財務揭露」及「台灣區最佳投資人關係」等大獎；證券暨期貨市場發展基金會「資訊揭露評鑑」最高等級 A+ 的殊榮，且名列上市公司前十名。

## 三、企業社會責任表率

台灣大哥大結合企業資源，協助非營利組織團體，將社會效益最大化，獲得社會各界的認同：天下雜誌連續四年頒發「天下企業公民獎」；第三度榮獲遠見雜誌「企業社會責任獎」；蟬聯行政院「企業環保獎」，以及連續三屆榮獲行政院文化建設委員會「文馨獎」。致力企業社會責任不遺餘力，堪為企業表率。

## 四、優質服務與客戶滿意

本公司秉持「真心關懷客戶」的核心理念，不斷創新產品與服務，不但連續第七年榮獲《讀者文摘》「信譽品牌」金獎，99 年度更勇奪《壹周刊》「服務第壹大獎」行動電話/固網通訊、3C 賣場通訊雙料冠軍及獲頒資訊月「傑出資訊應用暨產品獎」。

展望 100 年，由於消費性電子產品日新月異以及消費族群擴大，預計能進一步提振民間消費。惟 100 年行動語音資費將再度因管制而調降，加上市話撥打行動電話訂價權回歸固網業者，對行動業者的首年營收負面衝擊最大。本公司已計劃因應對策，將在「四螢一雲」的平台上著手開發其他具潛力的業務，以期能穩定營收、維持股東投資報酬。

董事長





# 【公司簡介】

## 壹、願景

以「創造最佳客戶使用經驗」為核心理念，提供全方位通訊與媒體服務，成為數位匯流時代的領導者。堅持誠信為本，落實企業社會責任，為股東、員工、社會大眾創造最大價值，打造國際級一流企業。

## 貳、核心競爭力

橫跨行動通訊、固網、寬頻上網、有線電視產業，以跨平台之整合能力，提供用戶「無縫感」的多螢一雲數位匯流服務。擁有優良的產品與服務品質，創新的研發能力與世界級的資訊安全保障，創造最佳客戶經驗。

## 參、品牌價值

與全球電信發展接軌，本公司完整建構行動通訊、電視媒體及固網服務，是全台佈局 T（電信）、I（網路）、M（媒體）、E（娛樂）領域最完整的電信與媒體服務業者。落實品牌價值「誠信、創新、熱忱、化繁為簡」，透過三大品牌：台灣大哥大、台灣大寬頻與台灣大電訊的創新服務，持續為個人、家庭、企業客戶的不同需求打造更輕鬆、簡單、人性化的行動生活。

## 肆、設立日期

本公司設立於 86 年 2 月 25 日。

## 伍、公司沿革

### 一、公司辦理併購及轉投資關係企業之情形

- (一) 本公司 99 年度及截至 100 年 1 月 31 日止未辦理併購案。
- (二) 轉投資關係企業情形請參閱第 86 頁「最近年度轉投資政策及其獲利或虧損之主要原因與改善計畫及未來一年投資計畫」。

### 二、公司重整之情形

無。

### 三、董事、監察人或持股超過百分之十之大股東股權之大量移轉或更換情形

請參閱第38頁「最近年度及截至年報刊印日止，董事、監察人、經理人及持股比例超過百分之十之股東股權移轉及股權質押變動情形」。

### 四、經營權之改變

無。

### 五、經營方式或業務內容之重大改變

無。

### 六、其他足以影響股東權益之重要事項與其對公司之影響

無。

### 大事紀

年 / 月	沿革
99年12月	推出第一台自有品牌平板電腦 myPad P1
99年12月	結合雲端技術與聯網電視服務，宣布推出整合手機、電腦、平板電腦、電視的四螢一雲數位匯流服務
99年10月	第5屆第17次董事會決議第五任總經理採雙總經理制，聘請賴弦五擔任營運總經理、許婉美擔任行政總經理，自100年1月1日生效
99年05月	透過台固媒體投資線上數位音樂內容服務公司台灣酷樂時代 ezPeer 45%股權，提供跨平台服務，滿足用戶隨時隨地收聽音樂的需求
99年03月	推出第一支自有品牌 Android 手機 T1
98年08月	推出「match」加值服務入口網站，引導消費者進入行動上網 G 世代
98年07月	推出「new TV」數位電視服務，成為通訊媒體內容整合者
98年03月	推出首款自有品牌小筆電 W101
98年01月	與富邦建設成立之臺北文創開發股份有限公司(本公司持股 49.9%)，與台北市政府簽約開發松山菸廠文化園區
97年09月	推出「新市話 299」資費方案，首創手機撥打市話，比市話打市話還便宜
97年09月	正式合併泛亞電信
97年08月	子公司台灣固網吸收合併台灣電訊
97年06月	第5屆第1次董事會，蔡明興出任董事長，蔡明忠任副董事長
97年04月	收購大陸之華友時代，加速行動數位內容研發
97年02月	推出「台灣大哥大」、「台灣大寬頻」、「台灣大電訊」三大新品牌，針對個人、家庭、企業用戶，提供涵蓋行動通信、有線電視、固網的整合通信服務
96年12月	取得台灣固網 100%股權
96年12月	為簡化投資架構，子公司泛亞電信合併東信電訊
96年12月	減資 120 億元以改善財務結構；減資後股本為 380 億元
96年09月	透過子公司接手緯來獵人隊，並更名為「台灣大雲豹籃球隊」
96年08月	為拓展企業用戶市場，達成數位匯流之綜效，取得國內前三大 ISP 業者台灣電訊 45%股權

年 / 月	沿革
96 年 06 月	股東會通過減資 120 億元，以提高股東權益報酬率
96 年 04 月	取得台灣固網 84% 的股權，結合電信與媒體事業，創造四合一之差異化競爭優勢
96 年 01 月	開通 3.5G (HSDPA) 無線上網服務
95 年 12 月	領先全台推出全球行動郵件市占率第一之 BlackBerry 服務
95 年 08 月	第 4 屆第 10 次董事會，推舉蔡明興為董事長，蔡明忠為副董事長
95 年 06 月	透過子公司合併泛亞電信，使其成為 100% 持股子公司
95 年 01 月	創新推出不分網內外之革命性「在地生活」資費方案，提供用戶選定生活區發話，即可享有打遍全台通通半價之優惠
95 年 01 月	透過子公司合併東信電訊，使其成為 100% 持股子公司
94 年 05 月	領先全國推出 WCDMA 系統之 3G 服務，帶領消費者進入 3G 影音時代
93 年 11 月	加入亞太區最大行動電信聯盟 Bridge Mobile Alliance
93 年 08 月	取得東信電訊 67% 股權，加計本公司及泛亞電信之總用戶數達 820 萬人
92 年 07 月	第 3 屆第 15 次董事會，聘請張孝威擔任第四任總經理
92 年 07 月	第 3 屆第 2 次常務董事會，蔡明忠出任董事長，蔡明興任副董事長
92 年 06 月	第 3 屆第 12 次董事會，通過裁撤總管理處，各關係企業及子公司回歸各公司之報告及營運體系
91 年 08 月	於台灣證券交易所掛牌上市
91 年 05 月	第 3 屆第 2 次董事會，聘請陳進興接任第三任總經理
91 年 05 月	台灣電信集團成立，設置總管理處統籌管理台灣固網、台灣大哥大等相關企業；由孫道存擔任主任委員、蔡明興為副主任委員、李大程為執行長、張孫堆為營運長、范瑞穎轉任策略長
91 年 04 月	第 3 屆第 1 次董事會，孫道存、李大程分別擔任董事長、副董事長
91 年 02 月	取得第三代行動通信(3G)執照
90 年 07 月	取得泛亞電信 95.62% 之綜合持股，總用戶數達 642 萬
89 年 11 月	第 2 屆第 8 次董事會，聘請范瑞穎擔任第二任總經理
89 年 09 月	掛牌上櫃，為國內首家上櫃的行動電信業者
88 年 06 月	第 2 屆第 1 次董事會，孫道存、李大程分別擔任董事長、副董事長
87 年 01 月	正式開台營運，推出 0935 門號
86 年 12 月	第一家取得交通部核發之全區 GSM1800 系統特許營運執照
86 年 02 月	公司正式成立
86 年 01 月	第 1 屆第 1 次董事會，孫道存當選董事長，李大程任副董事長，並聘請鄒來庭擔任第一任總經理
85 年 05 月	公司發起籌設

## 99 年度及截至年報刊印日止之榮耀紀事

年 / 月	榮耀紀事
100 年 1 月	榮獲 Euromoney 台灣地區公司治理第一名，為第四度獲 Euromoney 殊榮
99 年 12 月	榮獲台北市環境保護局頒發「績優綠色採購企業」
99 年 12 月	「台灣大哥大 match 行動生活中心」榮獲 99 資訊月傑出資訊應用暨產品獎
99 年 11 月	榮獲財團法人台灣永續能源研究基金會頒發台灣企業永續報告獎大型服務業組佳作
99 年 10 月	再度榮獲行政院環境保護署頒發第十九屆「中華民國企業環保獎」，為唯一連兩年獲獎、且以全事業體獲獎的服務業
99 年 10 月	榮獲《壹週刊》第七屆「服務第壹大獎」行動電話&固網通訊第一名暨 3C 賣場通訊第一名，是唯一奪得雙料冠軍的最大贏家
99 年 8 月	連續第五年獲中華民國證券暨期貨市場發展基金會「上市(櫃)公司資訊揭露評鑑」評為透明度最高之「A+」級企業
99 年 8 月	與台灣大哥大基金會雙雙獲得行政院文化建設委員會頒發第十屆文馨獎金獎
99 年 8 月	連續第四年榮獲《天下雜誌》「天下企業公民獎」，並於公司治理、社會參與指標名列前茅
99 年 6 月	連續第四年榮獲 Corporate Governance Asia 雜誌「亞洲地區最佳公司治理獎」
99 年 5 月	蔡明興董事長入選遠見雜誌「最佳董事長 50 強」第四名，為服務業唯一入選者，張孝威總經理亦入選「最佳總經理 100 強」，為電信業第一
99 年 4 月	榮獲《讀者文摘》「信譽品牌」行動電話網路供應商金獎，連續第七年獲消費者票選為最值得信賴的行動電信公司
99 年 3 月	獲資策會「ICT Best Choice 資訊精品票選活動」MVPN 行動分機第二名殊榮
99 年 3 月	獲「第六屆遠見企業社會責任獎」，善用核心能力成為 CSR 標竿
99 年 3 月	榮獲投資人關係全球評比(IRGR)亞洲區暨大中華區「最佳財務揭露」獎，以及台灣地區「最佳投資人關係網站銅獎」、「投資人票選」之「最佳投資人關係計畫」、「最佳投資人關係經理人」等五大獎，為首度參選即獲最多獎項之台灣企業
99 年 2 月	莫拉克颱風救災有功，在「提供救災」與「關懷措施」項目獲 NCC 頒獎表揚
99 年 2 月	獲得 Euromoney 台灣地區「最佳公司治理」及「最令人信服及一致的經營策略」二項評比第三名




# 【公司治理報告】

## 壹、組織系統

### 一、公司組織圖

100年1月31日



## 二、各主要部門所營業務

部門別	工作職掌
稽核室	1.執行本公司及各子公司之內部稽核業務 2.監督及查核本公司及各子公司確實有效執行內部控制制度
法務室	負責法律諮詢、訴訟及審閱法律相關文件等事項
公共事務處	1.企業形象管理 2.媒體溝通、新聞議題設定與發布、危機管理 3.企業社會責任之策略規劃與執行 4.企業、基金會及公司內部網站之溝通、規劃及維護
技術暨用戶管理處	1.前檯用戶管理系統之設計與開發 2.通路服務、佣金與業績系統開發 3.訂單管理系統之設計與開發 4.企業管理資訊之設計與開發
帳務技術處	帳務系統之維運與開發業務
企業資源技術處	資料倉儲、CRM 及網管系統維運及設計開發等業務
系統規劃暨維運處	1.機房/電腦系統/網路架構之建設及維運管理 2.資料保密及 IDC 之建設及維運等業務
企業服務系統處	1.台灣大哥大客戶服務相關資訊系統建置、規劃及維運等業務 2.企業資源規劃暨人力資源系統建置、規劃及維運等業務
客服系統處	客戶服務架構系統及維運管理系統開發、設計與維護
應用服務處	1.企業官網及電子商務系統 2.企業服務導向架構及企業服務匯流系統 3.固網 IT 伺服器及工務相關 IT 系統 4.整合性內部作業入口網站系統
企業用戶資訊處	企業用戶銷售、訂單及帳務系統之維運與開發
資訊治理服務處	1.資訊治理與企業架構 2.軟體開發流程 3.資訊技術專案管理 4.軟體基礎技術架構 5.軟體工具開發與管理、共用元件開發與軟體工具管理
採購處	1.採購政策與制度訂定 2.辦理公司所有對外採購之相關業務 3.供應商管理及評鑑 4.商品或勞務合約條款議定及簽訂
行政管理處	1.設備暨資產管理 2.一般行政暨庶務管理 3.基地台行政管理事務及請款
人力資源處	1.人力資源規劃運用及整合 2.員工福利事項之規劃及執行 3.教育訓練與員工發展 4.勞資關係之協調
勞工安全衛生室	1.勞工安全衛生管理 2.機房安全管理 3.環境保護管理 4.職場健康促進

部門別		工作執掌
財務群	財務處	1.收付款作業審核與執行、福委會及基金會財務管理、公司擔保品管理 2.長期資本結構規劃、資金調度與短期投資管理、外匯利率風險管理、銀行關係往來 3.轉投資專案管理評估、子公司監理作業
	投資法人關係處	扮演公司和投資人雙向溝通之媒介，適時向投資人揭露公司目前營運、財務現況、公司經營理念及業務未來發展
	帳務處	負責資費設定、出帳、銷帳及催帳、客戶信用查核及風險管理作業
	會計處	會計暨稅務作業之規劃與執行
	經營分析處	1.營運效益分析包含營運活動效益評估 2.技術效益分析包含網路維運成本分析與資本支出效益評估 3.績效預算管理包含財務預測與年度預算作業管理
	秘書處	1.董事會及股務作業 2.印信管理 3.文書收發作業 4.工商登記作業
技術群	網路品保暨技術支援處	1.行動網技術支援 2.固定網技術支援 3.IP 網路技術支援 4.網路品質管控
	網路管理處	1.負責行動及固定各系統網路營運之 24 小時監控管理 2.提供網路營運之客訴支援 3.網路通訊品質及重大障礙之監控管理
	北一區網路維運處	1.北區（台北市、宜花、馬祖）有線與無線網路之工程建設、交換、傳輸網路之維運工作 2.2G、3G 網路之優化作業 3.網路建設工程管理及後勤支援 4.全區工程與維運統籌、協調與支援
	北二區網路維運處	1.北區（新北市、桃竹）有線與無線網路之工程建設、交換、傳輸網路之維運工作 2.2G、3G 網路之優化作業 3.網路建設工程管理及後勤支援
	中區網路維運處	1.中區（苗栗、台中市、彰雲投）有線與無線網路之工程建設、交換、傳輸網路之維運工作 2.2G、3G 網路之優化作業 3.網路建設工程管理及後勤支援
	南區網路維運處	1.南區（嘉南、高屏、台東、澎湖、金門）有線與無線網路之工程建設、交換、傳輸網路之維運工作 2.2G、3G 網路之優化作業 3.網路建設工程管理及後勤支援
	系統設計處	行動網暨固定網之核心、無線電、IP 網路及傳輸網路等規劃設計、新技術開發及相關網路設備之驗證測試
	工務處	1.行動通信與固定網路業務之工務預算編列及控管 2.行動通信及固定網路業務各項工程/配合物料發包請購、建置及進度管制 3.行動通信及固定網路基地台共構事務、技術審驗申辦及各縣市管道纜線相關事務協調及管理工作 4.固定網路業務之供裝管理，專案評估與工作協調

部門別		工作執掌
個人用戶事業群	客戶服務處	1.客戶服務相關作業及客服中心維運 2.電話業務銷售推展及維繫防退專案執行
	品質管理處	1.跨部門作業流程之改善與管理 2.客戶服務品質之衡量與監控/召集服務品質改善委員會 3.資訊安全政策與作業之管理/召集資訊安全委員會
	通路策略規劃暨管理室	1.規劃通路定位、整合優化並設計合理的獎勵機制以達到產品銷售與服務極大化的目的 2.門市銷售規劃及店務管理 3.通路產品專業與服務技能訓練規劃與執行、通路人力發展規劃/執行
	營管處	1.前檯銷售服務作業規劃與推行 2.後檯(含資源管理、佣金核算管理)作業執行 3.通路後勤服務作業的規劃與執行
	經銷業務處	經銷通路開發及推展、業務銷售
	加盟業務處	1.加盟通路的相關產品銷售及客戶服務的管理 2.預付卡/電話卡通路開發、銷售及管理
	直營業務處	產品銷售及客戶服務、策略性任務執行
	增值服務事業處	1.增值服務經營管理及服務品質確保 2.增值服務之策略訂定及產品規劃、開發與管理 3.增值服務之服務平台整合及客製化手機規劃
	產品技術處	1.提供增值服務產品及用戶端設備技術之技術諮詢與解決方案分析 2.設計開發完成各事業群所需求之各項增值服務產品及行銷活動 3.維運及管理各項增值服務系統平台
	法規暨同業關係處	負責電信法規、主管機關及同業關係維繫
家計用戶事業群	品牌管理暨客戶溝通處	1.品牌管理：企業識別之系統化制定、稽核與運用，及品牌之策略規劃、定位發展與整合管理 2.行銷傳播管理：產品包裝、店面宣傳、廣告活動、顧客維繫溝通等傳播計畫之擬訂、製作與效益評估 3.整合行銷傳播資源管理：宣傳製作物、媒體規劃及採購、消費者活動等資源效益的整合與成本管控 4.網路行銷：網站整合與維運、線上客服及網路門市銷售之推廣、網路廣告宣傳等企劃執行
	客戶忠誠暨增值服務行銷處	1.整體客戶維繫策略之擬定、各類忠誠度提昇、帳額刺激及防退專案之行銷專案規劃及執行 2.預付卡之行銷推廣專案規劃及執行 3.增值服務之行銷推廣專案規劃及執行 4.客戶行為分析及市場調查規劃及執行
	客戶開發暨手機行銷處	1.新增用戶之行銷策略、銷售目標擬定暨通路促銷專案規劃 2.負責非傳統電信通路(電話行銷及資料庫行銷)新增用戶之業務規劃及執行 3.手機(客製化手機、智慧型手機、促銷手機)、筆電網卡及配件規劃及管理 4.資費規劃：資費方案之規劃與行銷
企業用戶事業群	1.提供家計用戶包括：視訊(CATV / DTV)、光纖寬頻上網(Cable Modem / FTTx)或行動(Mobile)之整合性及創新數位匯流服務 2.推出具整合性技術解決方案，開拓新產品及增值服務，提高視訊及寬頻上網普及率，增加用戶數、用戶貢獻及整體營收 3.持續於各地有線電視系統台之經營區內佈建雙向化光纖網路，提升網路涵蓋率、網路品質及訊號穩定性	
企業用戶事業群	1.企業用戶經營策略之擬定及經營分析 2.企業用戶業務(含通路)之開發、銷售與關係維繫管理 3.企業資訊及通訊整合方案之產品、行銷、客戶維運規劃及執行 4.企業用戶之客戶服務/帳務等相關作業 5.同業及國際業務(含國際漫遊)之規劃及執行	



## 貳、董事、監察人、監察人、總經理、副總經理、協理、各部門及分支機構主管資料

### 一、董事及監察人資料

#### (一) 董事及監察人資料表

本公司董事會充分代表股東權益，與經營團隊良性互動，於 97 年 6 月 13 日選出獨立董事四席，超越上市公司應設二席獨立董事之規定，並由全體獨立董事組成審計委員會替代監察人職務。第五屆董事會成員資料詳如下表：

職稱	姓名	選(就)任日期	任期	初次選任日期	選任時持有股份		現在持有股數		配偶、未成年子女現在持有股份		利用他人名義持有股數	主要經(學)歷	目前兼任本公司及其他公司之職務	具配偶或二親等以內關係之其他主管、董事或監察人姓名	關係
					股數	持股比例	股數	持股比例	股數	持股比例					
董事長	福記投資(股)公司 代表：蔡明興	97.06.13	100.06.12	88.06.22 *88.06.22	4,849,515	0.128%	6,387,515 *100,142,154	0.168% *2.635%	5,651,663	0.149%	—	美國紐約大學財務金融碩士 • 富邦綜合證券董事長 • 富邦保險董事長 • 台灣固網董事長	副董事長 副董事長 副董事長	蔡明忠	兄弟
副董事長	福記投資(股)公司 代表：蔡明忠	97.06.13	100.06.12	88.06.22 *88.06.22	4,849,515	0.128%	6,387,515 *96,644,434	0.168% *2.543%	5,088,967	0.134%	—	國立台灣大學法律學士 • 美國喬治城大學法律碩士 • 富邦產物保險董事長 • 富邦建設董事長	董事長 董事長	蔡明興	兄弟
董事	台信聯合投資(股)公司 代表：網弦五(註1)	98.09.19	100.06.12	98.09.19 *99.11.30	222,774,179	5.861%	222,774,179 *11,611	5.861% *0.000%	—	—	—	• 台灣大哥大營運總經理 • 台灣大哥大營運副總經理 • 台灣客網科技董事長 • 台灣大籃球育樂董事長及總經理 • 優視傳播董事長 • 信通傳播董事長 • 台北文創副董事長 • 信互聯時代董事 • 台灣酷樂董事長(北京)董事 • 信通時代董事 • 台灣酷樂董事長及總經理 • 固網董事長 • 聯禾有線電視董事長 • 永佳樂有線電視董事長 • 鳳信有線電視董事長 • 觀天下有線電視董事長 • 大富媒體科技董事長 • 台灣網路資訊中心董事長	—	—	—
董事	台信聯合投資(股)公司 代表：許婉美	98.09.19	100.06.12	98.09.19 *96.04.11	222,774,179	5.861%	222,774,179 *—	5.861% *—	—	—	—	澳洲新南威爾斯大學企業管理碩士 • 國立政治大學企業管理碩士 • 和信電訊執行副總經理暨財務長 • 凱基網訊總經理 • 和宇寬頻總經理 • 和九衛星總經理 • 國泰金融控股副總經理暨財務長 • 台灣大哥大資深副總經理暨副董事長 • 台灣大哥大資深副總經理暨副董事長 • 台灣固網資深顧問暨代理總經理	—	—	—

100年1月31日

職稱	姓名	選(就)任日期	任期	初次選任日期	選任時持有股份		現在持有股數		配偶、未成年子女現在持有股份股數	利用他人名義持有股份股數	主要經(學)歷	目前兼任本公司及其他公司之職務	具配偶或二親等以內關係之其他主管、董事或監察人		
					股數	持股比例	股數	持股比例					職稱	姓名	關係
董事	福記投資(股)公司 代表：龔天行	97.06.13	100.06.12	88.06.22 *91.04.26	4,849,515	0.128%	6,387,515	0.168% *—	—	—	<ul style="list-style-type: none"> <li>美國紐約大學經濟碩士及財務企管碩士</li> <li>Walden International Investment Group(WIIG) -Executive Vice President</li> <li>Citicorp Capital Asia Limited-Executive Director</li> <li>AIG Investment Corp-Director-Direct Investments</li> </ul>	<ul style="list-style-type: none"> <li>富邦金融控股股東董事及總經理</li> <li>富邦產物保險董事</li> <li>台北富邦商業銀行董事</li> <li>富邦證券投資信託董事</li> <li>富邦人壽保險董事</li> <li>富邦銀行(香港)董事</li> <li>海峽匯富產業投資基金管理副董事長</li> <li>富邦創業投資管理顧問監察人</li> <li>富邦金融創業投資監察人</li> <li>富邦媒體科技監察人</li> </ul>	—	—	—
獨立董事	黃日燦	97.06.13	100.06.12	92.06.25	—	—	—	—	—	<ul style="list-style-type: none"> <li>國立台灣大學法學學士</li> <li>美國西北大學法學碩士</li> <li>美國哈佛大學法學博士</li> </ul>	<ul style="list-style-type: none"> <li>眾達國際法律事務所主持律師</li> <li>裕隆汽車製造董事</li> <li>大聯大投資控股獨立董事</li> <li>精誠資訊獨立董事</li> <li>中國信託金融控股獨立董事</li> </ul>	—	—	—	
獨立董事	鍾聰明	97.06.13	100.06.12	92.10.21	—	—	—	—	—	<ul style="list-style-type: none"> <li>國立台灣大學商學士</li> <li>國立政治大學企業管理碩士</li> <li>中華民國會計師考試及格</li> <li>美國康乃狄克州會計師考試及格</li> <li>勤業會計師事務所合夥會計師</li> <li>國立政治大學會計系兼任講師</li> </ul>	<ul style="list-style-type: none"> <li>順達科技董事長</li> <li>致茂電子獨立董事</li> <li>遠東國際商業銀行董事</li> <li>東貝光電董事</li> </ul>	—	—	—	
獨立董事	葉文立	97.06.13	100.06.12	92.06.25	—	—	—	—	—	<ul style="list-style-type: none"> <li>中原大學建築系</li> <li>法國巴黎大學都市計劃研究所</li> <li>美國加州大學柏克萊分校EMBA</li> <li>行政院經建會住宅及都市發展處規劃師</li> <li>聯大國際總經理</li> <li>和信國際傳播總經理</li> <li>聯廣總經理、副董事長</li> <li>凱絡媒體服務董事長</li> <li>台灣安吉斯媒體集團董事長</li> </ul>	<ul style="list-style-type: none"> <li>安吉斯媒體集團大中華地區董事長</li> </ul>	—	—	—	
獨立董事	許濬	97.06.13	100.06.12	93.09.10	—	—	—	—	—	<ul style="list-style-type: none"> <li>國立台灣大學電機系學士</li> <li>美國 UCLA 電腦碩士、博士</li> <li>美國 AT&amp;T, Bell Laboratories 高級主管</li> <li>台灣國立清華大學、中國北京大學等教授</li> </ul>	<ul style="list-style-type: none"> <li>北京大學及其他大學等教授</li> <li>美國羅傑斯公司董事</li> </ul>	—	—	—	

\*徐指該代表人個人初次選任日期及現在持有股數及持股比例。  
註1：台信聯合投資(股)公司於99年11月30日改派賴振五先生接替張孝威先生續任董事職務。

表一：法人股東之主要股東

100年1月31日

法人股東名稱	法人股東之主要股東
福記投資股份有限公司	蔡明興(50.20%)、蔡翁美惠(49.75%)、蔡承儒(0.05%)
台信聯合投資股份有限公司	台信電訊股份有限公司(100%)

表二：表一主要股東為法人者其主要股東

100年1月31日

法人名稱	法人之主要股東
台信電訊股份有限公司	台灣大哥大股份有限公司(100%)

## (二) 董事及監察人獨立性

100年1月31日

姓名	條件			符合獨立性情形(註 1)										兼任其他發行公司董事數	其開公立家	
	是否具有五年以上工作經驗及下列專業資格	商務、財務、會計或公司業務所須相關科系之私立大專院校講師以上	法官、檢察官、律師、會計師或其他與公司業務所需之考試及格證書之專門職業及技術人員	商務、財務、會計或公司業務所須之工作經驗	1	2	3	4	5	6	7	8	9			10
蔡明興			✓						✓	✓			✓		0	
蔡明忠			✓						✓	✓			✓		0	
賴弦五			✓			✓	✓	✓		✓	✓	✓			0	
許婉美			✓			✓	✓			✓	✓	✓			0	
龔天行			✓	✓		✓	✓		✓	✓	✓	✓			0	
黃日燦	✓		✓	✓	✓	✓	✓	✓	✓	✓	✓	✓	✓	✓	3	
鍾聰明	✓		✓	✓	✓	✓	✓	✓	✓	✓	✓	✓	✓	✓	1	
葉文立			✓	✓	✓	✓	✓	✓	✓	✓	✓	✓	✓	✓	0	
許 濬	✓		✓	✓	✓	✓	✓	✓	✓	✓	✓	✓	✓	✓	0	

註 1：打“✓”為各董事、監察人於選任前二年及任職期間符合下述各條件者：

- 1.非為公司或其關係企業之受僱人。
- 2.非公司或其關係企業之董事、監察人(但如為公司或其母公司、公司直接及間接持有表決權之股份超過百分之五十之子公司之獨立董事者，不在此限)。
- 3.非本人及其配偶、未成年子女或以他人名義持有公司已發行股份總額百分之一以上或持股前十名之自然人股東。
- 4.非前三款所列人員之配偶、二親等以內親屬或五親等以內直系血親親屬。
- 5.非直接持有公司已發行股份總額百分之五以上法人股東之董事、監察人或受僱人，或持股前五名法人股東之董事、監察人或受僱人。
- 6.非與公司有財務或業務往來之特定公司或機構之董事(理事)、監察人(監事)、經理人或持股百分之五以上股東。
- 7.非為公司或關係企業提供商務、法務、財務、會計等服務或諮詢之專業人士、獨資、合夥、公司或機構之企業主、合夥人、董事(理事)、監察人(監事)、經理人及其配偶。
- 8.未與其他董事間具有配偶或二親等以內之親屬關係。
- 9.未有公司法第 30 條各款情事之一。
- 10.未有公司法第 27 條規定以政府、法人或其代表人當選。

二、總經理、副總經理、協理、各部門及分支機構主管資料

100年1月31日

職稱	姓名	就任日期	持有股份		配偶、未成年子女持有股份		利用他人名義持有股份		主要經(學)歷	目前兼任其他公司之職務	具配偶或二親等以內關係之經理人		
			股數	持股比例(%)	股數	持股比例(%)	股數	持股比例(%)			職稱	姓名	關係
營運總經理	賴弦五	100.01.01	11,611	0.000	—	—	—	—	<ul style="list-style-type: none"> <li>• 國立政治大學 EMBA 企業管理碩士</li> <li>• 美國北卡州立大學電機工程碩士</li> <li>• AT &amp; T 貝爾實驗室研究員</li> <li>• 東訊副總經理及總經理特別助理</li> <li>• 東信電訊副總經理</li> <li>• 廣通科技總經理</li> <li>• 台灣固網資深副總經理</li> <li>• 富洋媒體執行長</li> <li>• 台灣大哥大資深副總經理暨商務長</li> <li>• 台灣大哥大資深副總經理暨個人用戶事業群營運長</li> </ul>	<ul style="list-style-type: none"> <li>• 台灣固網董事</li> <li>• 台灣客服科技董事長</li> <li>• 台灣大籃球育樂董事長及總經理</li> <li>• 優視傳播董事長</li> <li>• 台信電訊董事</li> <li>• 臺北文創開發董事</li> <li>• 台信互聯通信技術(北京)董事</li> <li>• 台灣酷樂時代董事</li> <li>• 台固媒體董事及總經理</li> <li>• 聯禾有線電視董事長</li> <li>• 永佳樂有線電視董事長</li> <li>• 鳳信有線電視董事長</li> <li>• 觀天下有線電視事業董事長</li> <li>• 大富媒體科技董事</li> <li>• 台灣國際網路協會理事</li> <li>• 台灣網路資訊中心董事</li> </ul>	—	—	—
行政總經理	許婉美	100.01.01	—	—	—	—	—	—	<ul style="list-style-type: none"> <li>• 澳洲新南威爾斯大學企業管理碩士</li> <li>• 國立政治大學企業管理碩士</li> <li>• 和信電訊執行副總暨財務長</li> <li>• 凱基網迅總經理</li> <li>• 和宇寬頻總經理</li> <li>• 和允衛星總經理</li> <li>• 國泰金融控股財務長</li> <li>• 台灣大哥大資深副總經理暨財務長</li> <li>• 台灣大哥大資深副總經理暨企劃長</li> <li>• 台灣電店董事長</li> <li>• 台灣固網資深顧問暨代理總經理</li> </ul>	<ul style="list-style-type: none"> <li>• 臺北文創開發董事及總經理</li> <li>• 台灣固網董事</li> <li>• 台灣客服科技董事</li> <li>• 台信電訊董事及總經理</li> <li>• 台信聯合投資董事及總經理</li> <li>• 台聯網投資董事及總經理</li> <li>• 聯禾有線電視董事</li> <li>• 永佳樂有線電視董事</li> <li>• 鳳信有線電視董事</li> <li>• 觀天下有線電視事業董事</li> <li>• 大富媒體科技董事長及總經理</li> <li>• 優視傳播監察人</li> <li>• 台灣酷樂時代監察人</li> <li>• 台固媒體監察人</li> </ul>	—	—	—
副總經理	莊財安	92.12.01	5,927	0.000	—	—	—	—	<ul style="list-style-type: none"> <li>• 瑞士洛桑管理學院企業管理碩士</li> <li>• 國立台灣師範大學工業教育碩士</li> <li>• 中國鋼鐵人力資源組長</li> <li>• 泛亞電信副總經理</li> </ul>	無	—	—	—
副總經理	黃雅惠	93.03.01	—	—	—	—	—	—	<ul style="list-style-type: none"> <li>• 國立台灣大學 EMBA 財經組碩士</li> <li>• 國立台北大學法律碩士</li> <li>• 國立台灣大學法律系學士</li> <li>• 台灣桃園地方法院法官</li> <li>• 台灣板橋地方法院法官</li> <li>• 台灣台北地方法院法官</li> <li>• 台灣高等法院法官</li> </ul>	<ul style="list-style-type: none"> <li>• 臺北文創開發監察人</li> <li>• 聯禾有線電視監察人</li> <li>• 永佳樂有線電視監察人</li> <li>• 鳳信有線電視監察人</li> <li>• 觀天下有線電視事業監察人</li> <li>• 大富媒體科技監察人</li> <li>• 富邦金融控股法律顧問</li> <li>• 台灣固網法律顧問</li> </ul>	—	—	—
副總經理	洪昌哲	93.05.06	70,000	0.002	—	—	—	—	<ul style="list-style-type: none"> <li>• 國立中山大學高階經營碩士</li> <li>• 南亞塑膠工務部機械設計專員</li> <li>• 泛亞電信採購處長</li> <li>• 泛亞電信客服副總經理</li> <li>• 台灣大哥大直營業務處副總經理</li> <li>• 台灣客服科技總經理</li> </ul>	無	—	—	—
副總經理	王中永	92.12.01	764	0.000	—	—	—	—	<ul style="list-style-type: none"> <li>• 美國喬治華盛頓大學企業管理碩士</li> <li>• Johnson, Bassin &amp; Shaw Manager</li> <li>• MCI Communications Manager</li> <li>• 遠傳電信副總經理</li> </ul>	• 台灣酷樂時代總經理	—	—	—
副總經理	張幼祺	93.09.17	181,205	0.005	—	—	—	—	<ul style="list-style-type: none"> <li>• 美國伊利諾大學資訊工程碩士</li> <li>• AT&amp;T Laboratories 區域經理</li> <li>• IBM Global Services Senior Delivery Manager</li> <li>• TBCommerce Network Corp. 資深處長</li> <li>• AT&amp;T Laboratories 處長</li> </ul>	無	—	—	—
副總經理	楊麗貞	99.01.04	—	—	—	—	—	—	<ul style="list-style-type: none"> <li>• 英國赫爾大學戲劇製作碩士</li> <li>• 美商智威湯遜廣告策略規劃經理</li> <li>• 美商達美高策略規劃總監</li> <li>• 新識策略行銷負責人</li> <li>• 台灣大哥大客戶開發暨手機行銷處副總經理</li> <li>• 南京幸基房地產開發總經理</li> </ul>	<ul style="list-style-type: none"> <li>• 台灣大籃球育樂董事</li> <li>• 台灣酷樂時代董事</li> </ul>	—	—	—



部門	職稱	姓名	就任日期	持有股份		配偶、未成年子女持有股份		利用他人名義持有股份		主要經(學)歷	目前兼任其他公司之職務	具配偶或二親等以內關係之經理人		
				股數	持股比率(%)	股數	持股比率(%)	股數	持股比率(%)			職稱	姓名	關係
財務群	資深副總經理暨財務長	俞若奚	100.01.01	—	—	—	—	—	—	<ul style="list-style-type: none"> <li>國立台灣大學商學系學士</li> <li>中信證券國際部/研究部/國際承銷部副總經理</li> <li>花旗證券台北分公司總經理/經紀業務及研究部主管</li> <li>里昂證券(亞洲)台北分公司總經理</li> <li>環宇投資代總經理</li> <li>環宇投資顧問(香港)董事長</li> </ul>	<ul style="list-style-type: none"> <li>聯禾有線電視董事</li> <li>永佳樂有線電視董事</li> <li>鳳信有線電視董事</li> <li>觀天下有線電視事業董事</li> <li>台信電訊監察人</li> </ul>	—	—	—
	副總經理	廖思清	95.05.15	—	—	—	—	—	—	<ul style="list-style-type: none"> <li>國立政治大學會計碩士</li> <li>勤業會計師事務所合夥會計師</li> <li>華宇電腦財務長</li> </ul>	<ul style="list-style-type: none"> <li>台信電訊董事</li> <li>台灣客服科技監察人</li> <li>台信聯合投資監察人</li> <li>台聯網投資監察人</li> <li>聯禾有線電視監察人</li> <li>永佳樂有線電視監察人</li> <li>鳳信有線電視監察人</li> <li>觀天下有線電視事業監察人</li> </ul>	—	—	—
技術群	副總經理暨代理技術長	王鴻紳	100.01.01	241	0.000	702	0.000	—	—	<ul style="list-style-type: none"> <li>美國羅格斯大學電機博士</li> <li>香港中文大學講師/助教授</li> <li>聯辰科技工程副總經理</li> <li>大眾電信副總經理</li> </ul>	<ul style="list-style-type: none"> <li>台灣大籃球育樂董事</li> <li>聯禾有線電視董事</li> <li>永佳樂有線電視董事</li> <li>鳳信有線電視董事</li> <li>觀天下有線電視事業董事</li> <li>大富媒體科技董事</li> </ul>	—	—	—
	副總經理	阮得晉	91.05.21	103,960	0.003	1,017	0.000	—	—	<ul style="list-style-type: none"> <li>美國密蘇里大學電機碩士</li> <li>美台電訊工程師</li> <li>亞太智權基金會技術經理</li> <li>台灣大哥大資深處長</li> </ul>	無	—	—	—
	副總經理	陳王奇	93.02.16	93,509	0.002	—	—	—	—	<ul style="list-style-type: none"> <li>淡江大學電子系學士</li> <li>協通電訊工務處長</li> <li>台灣固網資深處長</li> <li>弘運科技副總經理</li> </ul>	無	—	—	—
	副總經理	陳健	93.02.16	—	—	—	—	—	—	<ul style="list-style-type: none"> <li>國立台灣大學 EMBA 國際企業管理組碩士</li> <li>吉梯電信經理</li> <li>協通電訊處長</li> <li>台灣固網副總經理</li> <li>弘運科技副總經理</li> </ul>	無	—	—	—
個人用戶事業群	副總經理暨副營運長	谷元宏	94.06.06	13,604	0.000	—	—	—	—	<ul style="list-style-type: none"> <li>國立台灣大學 EMBA 商學組碩士</li> <li>澳洲國立臥龍崗大學企業管理碩士</li> <li>遠傳電信協理</li> <li>台灣高鐵副總經理</li> </ul>	<ul style="list-style-type: none"> <li>台信互聯通訊技術(北京)董事</li> </ul>	—	—	—
	副總經理	朱黃傑	92.12.01	460,000	0.012	—	—	—	—	<ul style="list-style-type: none"> <li>加拿大多倫多大學企業管理碩士</li> <li>國立台灣大學法律學系法學士</li> <li>和信電訊協理財務管理處處長</li> <li>和信電訊協理經營暨專案管理處處長</li> <li>和信電訊協理營收管理處處長</li> <li>花旗銀行台北分行副總裁品質管理處處長</li> <li>花旗銀行台北分行副總裁企業客戶服務處處長</li> <li>花旗銀行台北分行副總裁環球金融商業處處長</li> </ul>	<ul style="list-style-type: none"> <li>台灣客服科技董事及總經理</li> <li>台灣固網監察人</li> </ul>	—	—	—
	副總經理	謝樹恩	92.12.08	273,774	0.007	—	—	—	—	<ul style="list-style-type: none"> <li>輔仁大學企業管理系及社會系學士</li> <li>美國德州奧斯汀大學行銷傳播研修</li> <li>華商寶傑廣告客務主任</li> <li>相互廣告客務總監</li> <li>英屬維京群島華基泰北亞公司台灣分公司(PUMA)行銷部經理</li> <li>泛亞電信行銷處長</li> <li>泛亞電信行銷業務副總經理</li> <li>台灣大哥大企業客戶暨業務副總經理</li> </ul>	無	—	—	—

部門	職稱	姓名	就任日期	持有股份		配偶、未成年子女持有股份		利用他人名義持有股份		主要經(學)歷	目前兼任其他公司之職務	具配偶或二親等以內關係之經理人		
				股數	持股比率(%)	股數	持股比率(%)	股數	持股比率(%)			職稱	姓名	關係
個人用戶事業群	副總經理	王宇鎮	93.10.11	101,204	0.003	—	—	—	—	<ul style="list-style-type: none"> <li>• 國立台灣大學 EMBA 國際企業管理組碩士</li> <li>• 國立交通大學電信工程系學士</li> <li>• 台灣飛利浦建元電子竹北廠技術品管經理</li> <li>• 台灣飛利浦雷射科技總經理</li> <li>• 福盛製罐總經理</li> <li>• 晶品金屬總經理</li> <li>• 東元光電 LCD 籌備處處長</li> <li>• 九德電子廠長</li> <li>• 泛亞電信執行副總經理</li> </ul>	無	—	—	—
	副總經理	黃文祥	97.01.21	221,487	0.006	—	—	—	—	<ul style="list-style-type: none"> <li>• 美國布萊德利電腦碩士</li> <li>• 西門子吉梯電信主任</li> <li>• 北方電訊經理</li> <li>• 香港電訊台灣分公司 Business Development 副總經理</li> <li>• 遠傳電信 Sales &amp; Services 副總經理</li> <li>• 遠通電收 Business &amp; Operation 副總經理</li> </ul>	無	—	—	—
企業用戶事業群	資深副總經理暨營運長	周鐘麒	96.11.26	231,955	0.006	—	—	—	—	<ul style="list-style-type: none"> <li>• 美國科羅拉多州立大學數學碩士</li> <li>• 台灣吉梯電信市場開發經理</li> <li>• 台灣吉梯電信總經理特別助理</li> <li>• 西門子利多富資訊系統台灣分公司總經理</li> <li>• 電訊盈科(原香港電訊)台灣區執行副總裁</li> <li>• 台灣電訊網路服務副董事長兼總經理</li> <li>• 富洋媒體科技執行長</li> <li>• 北海岸有線電視董事長</li> <li>• 永佳樂有線電視董事長</li> <li>• 聯禾有線電視董事長</li> <li>• 鳳信有線電視董事長</li> <li>• 觀天下有線電視事業董事長</li> <li>• 台灣固網營運長</li> </ul>	<ul style="list-style-type: none"> <li>• 台灣固網總經理</li> <li>• 台灣客服科技董事</li> <li>• 台信互聯通訊技術(北京)董事</li> <li>• 裕融企業董事</li> </ul>	—	—	—
	副總經理	楊据煌	96.11.09	90,801	0.002	—	—	—	—	<ul style="list-style-type: none"> <li>• 國立交通大學運輸管理系</li> <li>• IBM 台灣顧問工程師、工程師</li> <li>• IBM 台灣中、南區技術經理</li> <li>• IBM 台灣金融事業群解決方案協理</li> <li>• IBM 台灣金融事業群業務協理</li> <li>• 東森寬頻電信業務副總經理</li> <li>• 東森寬頻電信營運長</li> <li>• 亞太電信集團資深副總經理</li> <li>• 亞太電信集團行銷長</li> <li>• 宏達國際電子亞洲區產品總監</li> </ul>	無	—	—	—

### 三、最近年度支付董事、監察人、總經理及副總經理之酬金

#### (一) 董事之酬金

單位：新臺幣元

職稱	姓名	董事酬金				兼任員工領取相關酬金				A、B、C及D等四項總額占稅後純益之比例				A、B、C、D、E、F及G等七項總額占稅後純益之比例	有無領取來自子公司以外轉投資事業酬金	開報公司機關		
		報酬(A)		盈餘分配之酬勞(C)		業務執行費用(D)		退職退休金(B)		退職退休金(F)		盈餘分配員工紅利(G)					員工認股權憑證得認購股數(H)	
		本公司	合併報表內所有公司	本公司	合併報表內所有公司	本公司	合併報表內所有公司	本公司	合併報表內所有公司	本公司	合併報表內所有公司	本公司	合併報表內所有公司				本公司	合併報表內所有公司
董事長	福記投資(股)公司 代表人：蔡明忠	-	-	5,968,952	5,968,952	180,000	333,000	-	-	-	-	-	-	-	-	-	-	
副董事長	福記投資(股)公司 代表人：蔡明忠	-	-	4,476,713	4,476,713	100,000	208,000	-	-	-	-	-	-	-	-	-	-	
董事	台信聯合投資(股)公司 代表人：賴弦五 (註1) 原代表人：張孝威	-	-	2,984,476	2,984,476	-	45,000	-	-	-	-	-	-	-	-	-	-	
董事	台信聯合投資(股)公司 代表人：許婉美	-	-	2,984,476	2,984,476	100,000	349,000	-	-	-	-	-	-	-	-	-	-	
董事	福記投資(股)公司 代表人：龔天行	-	-	2,984,476	2,984,476	120,000	120,000	-	-	145,744,993	145,761,593	324,000	324,000	-	29,489,176	29,489,176	1.5554%	1.5614%
獨立董事	黃日燦	-	-	4,476,713	4,476,713	390,000	390,000	-	-	-	-	-	-	-	-	-	-	-
獨立董事	鍾聰明	-	-	4,476,713	4,476,713	430,000	430,000	-	-	-	-	-	-	-	-	-	-	-
獨立董事	葉文立	-	-	4,476,713	4,476,713	340,000	340,000	-	-	-	-	-	-	-	-	-	-	-
獨立董事	許濬	-	-	4,476,713	4,476,713	340,000	340,000	-	-	-	-	-	-	-	-	-	-	-
合計		-	-	37,305,945	37,305,945	2,120,000	2,873,000	-	-	145,744,993	145,761,593	324,000	324,000	-	29,489,176	29,489,176	1.5554%	1.5614%

註1：台信聯合投資(股)公司於99年11月30日改派賴弦五先生接替張孝威先生續任董事職務。

#### 董事之酬金級距表

本公司並無最近年度連續稅後虧損、最近年度董事持股股數不足情事連續達三個月以上及最近年度任三個月份董事、監察人平均設質比率大於百分之五十之情形，採集總配合級距揭露姓名方式揭露董事酬金：

給付本公司各個董事酬金級距	董事姓名	
	前四項董事酬金總額(A+B+C+D)	前七項董事及兼任員工酬金總額(A+B+C+D+E+F+G)
低於2,000,000元	本公司	本公司
2,000,000元(含)~5,000,000元(不含)	蔡明忠、蔡明忠、張孝威、賴弦五、許婉美、龔天行	龔天行
5,000,000元(含)~10,000,000元(不含)	黃日燦、鍾聰明、葉文立、許濬	龔天行
10,000,000元(含)~15,000,000元(不含)	台信聯合投資	黃日燦、鍾聰明、葉文立、許濬
15,000,000元(含)~30,000,000元(不含)	福記投資	台信聯合投資
30,000,000元(含)~50,000,000元(不含)	-	賴弦五、許婉美、福記投資
50,000,000元(含)~100,000,000元(不含)	-	蔡明忠、蔡明忠
100,000,000元以上	-	-
總計	12	12

(二) 監察人之酬金：不適用。

(三) 總經理及副總經理之酬金及員工紅利

職稱及姓名	營運總經理賴弦五、行政總經理許婉美、企業用戶事業群營運長周鐘麒、財務長俞若奚、代理技術長王鴻紳、副總經理莊財安、副總經理黃雅惠、副總經理洪昌哲、副總經理王中永、副總經理廖思清、副總經理阮得晉、副總經理陳王奇、副總經理陳健、個人用戶事業群副營運長谷元宏、副總經理謝樹恩、副總經理朱黃傑、副總經理黃文祥、副總經理王宇鎮、副總經理楊据煌		離職及轉派任關係企業經理人	合計	
薪資(A)	本公司	91,532,332	71,868,603	163,400,935	
	合併報表內所有公司	91,532,332	71,868,603	163,400,935	
退職退休金(B)(註 1)	本公司	2,153,745	213,900	2,367,645	
	合併報表內所有公司	2,153,745	213,900	2,367,645	
獎金及特支費等(C)	本公司	54,787,157	21,838,334	76,625,491	
	合併報表內所有公司	56,353,032	22,893,934	79,246,966	
盈餘分配之員工紅利金額(D)	本公司	現金紅利金額	39,336,616	24,866,845	64,203,461
		股票紅利金額	—	—	—
	合併報表內所有公司	現金紅利金額	39,336,616	24,866,845	64,203,461
		股票紅利金額	—	—	—
A、B、C 及 D 等四項總額占稅後純益之比例(%)	本公司	1.36%	0.86%	2.22%	
	合併報表內所有公司	1.37%	0.87%	2.24%	
取得員工認股權憑證數額	本公司	—	—	—	
	合併報表內所有公司	—	—	—	
有無領取來自子公司以外轉投資事業酬金		—	—	—	
司機相關報酬	本公司	1,526,264	983,912	2,510,176	
	合併報表內所有公司	2,270,162	1,713,382	3,983,544	

註 1：退職退休金皆為退職退休金費用化之提列提撥數。

註 2：配發員工紅利之經理人姓名及配發情形同上表。

總經理及副總經理之酬金級距表

給付本公司各個總經理及副總經理酬金級距	總經理及副總經理姓名	
	本公司	合併報表內所有公司
低於 2,000,000 元	—	—
2,000,000 元(含)~5,000,000 元(不含)	副總經理楊麗貞	副總經理楊麗貞
5,000,000 元(含)~10,000,000 元(不含)	財務長俞若奚、代理技術長王鴻紳、副總經理莊財安、副總經理黃雅惠、副總經理洪昌哲、副總經理王中永、副總經理廖思清、副總經理阮得晉、副總經理陳王奇、副總經理陳健、個人用戶事業群副營運長谷元宏、副總經理謝樹恩、副總經理朱黃傑、副總經理黃文祥、副總經理王宇鎮、副總經理楊据煌	財務長俞若奚、代理技術長王鴻紳、副總經理莊財安、副總經理黃雅惠、副總經理洪昌哲、副總經理王中永、副總經理廖思清、副總經理阮得晉、副總經理陳王奇、副總經理陳健、個人用戶事業群副營運長谷元宏、副總經理謝樹恩、副總經理朱黃傑、副總經理黃文祥、副總經理王宇鎮、副總經理楊据煌
10,000,000 元(含)~15,000,000 元(不含)	營運總經理賴弦五、行政總經理許婉美、企業用戶事業群營運長周鐘麒、前技術長暨家計用戶事業群營運長鄭俊卿、副總經理張幼祺	營運總經理賴弦五、行政總經理許婉美、企業用戶事業群營運長周鐘麒、前技術長暨家計用戶事業群營運長鄭俊卿、副總經理張幼祺
15,000,000 元(含)~30,000,000 元(不含)	—	—
30,000,000 元(含)~50,000,000 元(不含)	—	—
50,000,000 元(含)~100,000,000 元(不含)	—	—
100,000,000 元以上	前總經理張孝威	前總經理張孝威
總計	23	23

註：上表給付酬金，為其實際擔任經理人期間所支領報酬之統計。兼任董事之經理人其報酬亦於董事之酬金中揭露。

(四) 配發員工紅利之經理人姓名及配發情形：同上表(三)。



四、本公司及合併報表所有公司於最近二年度支付本公司董事、監察人、總經理及副總經理酬金總額占稅後純益比例之分析，並說明給付酬金之政策、標準與組合、訂定酬金之程序、與經營績效及未來風險之關聯性

(一) 最近二年度支付本公司董監事酬金總額及占稅後純益比例

單位：新臺幣元

類別 年度	本公司		合併報表內所有公司	
	98	99	98	99
董事酬金	150,669,465	214,984,114	152,591,867	215,753,714
總額占稅後純益之比例	1.0848%	1.5554%	1.0985%	1.5614%
稅後純益	13,888,862,693	13,822,185,662	13,890,516,183	13,817,777,608

(二) 本公司給付董監事酬金之政策、標準與組合、訂定酬金之程序、與經營績效及未來風險之關聯性

1. 給付酬金之政策、標準及組合

- (1) 董事長及副董事長之報酬依本公司章程規定，授權董事會在不高於總經理薪津限額內議定之。
- (2) 其他董事按股東會通過之年度盈餘分配案支領董事酬勞，並依董事會通過之「董事薪酬給付辦法」參酌其對公司營運參與程序及貢獻價值，依同業通常水準支給議定之，得給付相當之其他津貼。
- (3) 董事之出席費依其親自出席董事會、公司治理委員會及審計委員會次數、擔任主席或委員等職務為核發標準，按季核發。

2. 訂定酬金之程序

- (1) 年度盈餘分配之董監事酬勞係依公司章程規定，就每一年度盈餘決算先提繳稅款，彌補以前年度虧損、提撥 10% 為法定盈餘公積、次依法令規定或業務需要提撥特別盈餘公積後，以 0.3% 為上限分配之。
- (2) 董事出席費依「董事薪酬給付辦法」辦理之。

3. 與經營績效及未來風險之關聯性

本公司「公司治理委員會」定期審議評估公司治理組織及制度之健全性，包括環保、勞工安全及企業社會責任相關議題，並於定期審視酬金制度時，依據個別董事對董事會及公司營運貢獻度(包含企業未來經營風險、環保及企業社會責任等)，作為給付酬金之計算標準。

(三) 最近二年度支付本公司總經理及副總經理酬金總額及占稅後純益比例

單位：新臺幣元

類別	本公司		合併報表內所有公司	
	98	99	98	99
主要經理人之報酬總額	267,370,076	306,597,532	279,175,395	309,219,007
總額占稅後純益之比例	1.9251%	2.2182%	2.0098%	2.2378%
稅後純益	13,888,862,693	13,822,185,662	13,890,516,183	13,817,777,608

(四) 本公司給付總經理及副總經理酬金之政策、標準與組合、訂定酬金之程序、與經營績效及未來風險之關聯性

1. 給付酬金之政策、標準與組合

- (1) 總經理及副總經理薪資結構共分為固定薪資與變動薪資兩類，固定薪資為每月所發放薪資；變動薪資則是員工紅利及年終獎金。
- (2) 總經理及副總經理員工紅利及年終獎金多寡，則是考量其對公司營運貢獻度，並且依據員工績效管理辦法，針對各副總經理績效評定當年度績效等第以作為發放標準。

2. 訂定酬金之程序

- (1) 年度盈餘分配之員工紅利係依公司章程規定，就每一年度盈餘決算先提繳稅款，彌補以前年度虧損、提撥 10% 為法定盈餘公積、次依法令規定或業務需要提撥特別盈餘公積後，以提撥 1% 至 3% 為員工紅利並分配之。
- (2) 公司依據每年度營運績效決定年終獎金發放額度，發放辦法由董事長核決，且發放總金額必須符合董事會所通過之年度預算。

3. 與經營績效及未來風險之關聯性

- (1) 總經理及副總經理酬金中變動薪資約佔個人年薪 50%，其目的為考量其對公司營運貢獻度，包含企業未來經營風險、環保及企業社會責任，作為給付酬金之計算標準。
- (2) 每年由人力資源處提供總經理及副總經理當年度報酬，向公司治理委員會所有獨立董事報告，定期審視薪酬合理性。

## 參、公司治理運作情形

### 一、董事會運作情形

最近(99)年度董事會開會 6 次，董事出席情形如下：

職稱	姓名	實際出席次數	委託出席次數	實際出席率(%)	備註
董事長	福記投資(股)公司 代表人：蔡明興	6	0	100%	無
副董事長	福記投資(股)公司 代表人：蔡明忠	5	1	83%	無
董事	台信聯合投資(股)公司 代表人：賴弦五(註 1)	NA	NA	NA	99.11.30 就任， 應出席 0 次
董事	台信聯合投資(股)公司 代表人：許婉美	5	1	83%	無
董事	福記投資(股)公司 代表人：龔天行	6	0	100%	無
獨立董事	黃日燦	5	1	83%	無
獨立董事	鍾聰明	6	0	100%	無
獨立董事	葉文立	5	1	83%	無
獨立董事	許 濬	5	1	83%	無
董事	台信聯合投資(股)公司 代表人：張孝威(註 1)	6	0	100%	99.11.30 解任， 應出席 6 次

註 1：台信聯合投資(股)公司於 99 年 11 月 30 日改派賴弦五先生接替張孝威先生續任董事職務。

其他應記載事項：

一、證券交易法第 14 條之 3 所列事項暨其他經獨立董事反對或保留意見且有紀錄或書面聲明之董事會議決事項：無。

二、董事對利害關係議案迴避之執行情形：無。

三、當年度及最近年度加強董事會職能之目標與執行情形評估：

#### 1. 董事會績效評估：

本公司於 95 年 10 月 26 日第 4 屆第 11 次董事會通過訂定「董事會績效評估辦法」，於每年度終了前，就董事會績效予以評估，提出意見，並由公司治理委員會彙總分析後向董事會提出評估報告及具體改善建議方案。

99 年度董事會績效評估已於 100 年 1 月 27 日經第 5 屆第 18 次董事會由董事會成員以自評方式辦理之。

#### 2. 董事進修：

為鼓勵董事進修，本公司於 97 年度起定期安排講師到府授課，以符合董事進修時數之要求，並達較佳之互動效益。

#### 3. 提升資訊透明度：

本公司秉持營運透明、注重股東之權益，於每次董事會召開後，即時將董事會之重要決議辦理公告，另依據 97 年 11 月 19 日台證治字第 0970032392 號函，於 98 年 1 月 22 日經董事會通過訂定「內部重大資訊處理作業程序」，並於 98 年 4 月 9 日發佈公告及通知公司員工、經理人及董事。

## 二、審計委員會運作情形或監察人參與董事會運作情形

本公司於 97 年 6 月之股東會選任獨立董事，依據證券交易法規定組成審計委員會替代監察人，而為落實公司治理精神，依「審計委員會組織規程」運作，以下列事項之監督為主要目的：

- (一) 公司財務報表之允當表達。
- (二) 簽證會計師之選(解)任及獨立性與績效。
- (三) 公司內部控制之有效實施。
- (四) 公司遵循相關法令及規則。
- (五) 公司存在或潛在風險之管控。

最近(99)年度審計委員會開會 6 次，獨立董事出席情形如下：

職稱	姓名	實際出席次數	委託出席次數	實際出席率(%)	備註
獨立董事	鍾聰明	6	0	100%	審計委員會之召集人
獨立董事	黃日燦	6	0	100%	無
獨立董事	葉文立	6	0	100%	無
獨立董事	許 濬	6	0	100%	無

其他應記載事項：

一、證交法第 14 條之 5 所列事項暨其他未經審計委員會通過，而經全體董事三分之二以上同意之議決事項：無。

二、獨立董事對利害關係議案迴避之執行情形：無。

三、獨立董事與內部稽核主管及會計師之溝通情形：

1. 本公司獨立董事除按月收到稽核報告外，每季之審計委員會中，稽核主管亦單獨向獨立董事進行業務報告，對於稽核業務執行情形及成效皆已充分溝通。

2. 會計師於每季之審計委員會中，針對財務報表查核結果及發現向獨立董事進行報告。

除以上所述外，平時稽核主管及會計師亦得視需要直接與獨立董事聯繫，溝通情形良好。



### 三、公司治理運作情形及其與上市上櫃公司治理實務守則差異情形及原因

項目	運作情形	與上市上櫃 公司治理實 務守則差異 情形及原因
(一) 公司股權結構及股東權益 1. 公司處理股東建議或糾紛等問題之方式 2. 公司掌握實際控制公司之主要股東及主要股東之最終控制者名單之情形 3. 公司建立與關係企業風險控管機制及防火牆之方式	1. 由發言人或秘書處處理相關股東問題，若涉法律問題，移請法務室處理 2. 隨時掌握董事、經理人及持股10%之大股東之持有股份 3. 已訂定「集團企業、特定公司及關係人交易作業辦法」及「對子公司之監控作業辦法」，以建立防火牆及風險控管機制	無差異  無差異  無差異
(二) 董事會之組成及職責 1. 公司設置獨立董事之情形 2. 定期評估簽證會計師獨立性之情形	1. 設有四席獨立董事 2. 審計委員會每季評估簽證會計師之獨立性	無差異 無差異
(三) 建立與利害關係人溝通管道之情形	設有發言人及發言人信箱，以建立與利害關係人之溝通管道	無差異
(四) 資訊公開 1. 公司架設網站，揭露財務業務及公司治理資訊之情形 2. 公司採行其他資訊揭露之方式（如架設英文網站、指定專人負責公司資訊之蒐集及揭露、落實發言人制度、法人說明會過程放置公司網站等）	1. 已架設企業網站，即時揭露財務業務及公司治理相關資訊 2. 已架設英文網站，設有專責人員負責公司資訊蒐集及即時揭露工作，包括法說會資訊等，並依規定設有發言人	無差異  無差異
(五) 公司設置提名、薪酬或其他各類功能性委員會之運作情形	設置之公司治理委員會，其職責範圍涵蓋提名及薪酬委員會之功能	無差異

(六) 公司如依據「上市上櫃公司治理實務守則」訂有公司治理實務守則者，請敘明其運作與所訂公司治理實務守則之差異情形

#### 1. 公司治理施行原則

- (1) 重要資訊即時揭露。
- (2) 董事會與經營團隊之良性互動與制衡。
- (3) 維持一定比例之獨立董事席次。
- (4) 設立審計委員會，確保會計師之獨立性與公平性。
- (5) 設立公司治理委員會，以確保公司治理組織與制度之健全及有效運作。
- (6) 採納高盈餘分配比例之現金股利政策。
- (7) 員工分紅以全數發放現金方式為原則。

## 2. 遵行「上市上櫃公司治理實務守則」

本公司秉持「上市上櫃公司治理實務守則」之精神，陸續修訂(訂定)「股東會議事規則」、「集團企業、特定公司及關係人交易作業辦法」、「公司治理委員會組織規章」、「審計委員會組織規程」、「董事會議事規則」、「內部重大資訊處理作業程序」、「道德行為準則」、「誠信經營實務守則」及「企業社會責任政策」(各相關規章之內容，請參閱本公司網站)，期以國際最高標準之模式落實公司治理。

### (七) 其他有助於瞭解公司治理運作情形之重要資訊

#### 1. 員工權益

依勞基法及本公司人事規章辦理。

#### 2. 僱員關懷

為促進與員工之間溝通，本公司提供多元化的溝通管道，以確保訊息即時傳遞與透明化，並讓員工充分表達對公司建議，以做為各項措施改善之依據。

#### 3. 投資者關係

本公司即時公告財務、業務及重大訊息資訊於公司網站及公開資訊觀測站，使投資者充分知悉本公司之發展方向和策略動向，實現股東利益最大化。

#### 4. 供應商關係

依本公司「採購管理辦法」辦理招標採購，得標廠商依契約交貨履約。

#### 5. 利害關係人之權利

本公司為保障利害關係人之權益，已建立各種良好、暢通之溝通管道，秉持誠信原則及負責態度妥適處理，並善盡企業社會責任。

### 6.99 年度經理人接受公司治理相關訓練情況

課程名稱	主辦單位	進修日期	時數	參加經理人名單
企業營運之風險管理	台灣大哥大公共事務處、英國標準協會(BSI)	99/01/22	3	張孝威、賴弦五、許婉美、鄭俊卿、阮得晉、王中永、王宇鎮、谷元宏、洪昌哲、莊財安、廖思清、朱黃傑、張幼祺、謝樹恩
非財務主管的財務課程	台灣大哥大人力資源處	99/01/29	7	阮得晉、陳王奇、陳健
當前重要環境趨勢對電信業營運影響之探討	台灣大哥大人力資源處	99/07/12	2.5	鄭俊卿、張幼祺、阮得晉、陳王奇、陳健、王宇鎮、黃文祥、楊据煌
著作權講座：Copyright or Copywrog?	台灣大哥大人力資源處	99/07/16	3	廖思清
如何因應新版個資法-資料庫存取活動之連續性查核(外派訓練)	中華民國電腦稽核協會	99/08/05	6	洪昌哲
道德行為準則(e-Learning)	台灣大哥大人力資源處	99/08/11	0.5	張孝威、賴弦五、鄭俊卿、許婉美、黃文祥、王宇鎮、阮得晉、王鴻紳、陳王奇、陳健、黃雅惠、謝樹恩、王中永、莊財安、張幼祺、楊据煌、楊麗貞、洪昌哲、廖思清、朱黃傑、谷元宏、俞若奚、周鐘麒

7.99 年度董事及監察人進修之情形

職稱	姓名	就任日期	進修日期		主辦單位	課程名稱	進修時數	進修是否符合規定(註1)
			起	迄				
法人董事代表人	蔡明興	88/06/22	99/04/30	99/04/30	社團法人中華治理協會	疾風知勁草，板蕩後 識誠臣-金融風暴 的管理省思	3.0	是
			99/12/16	99/12/16				
法人董事代表人	蔡明忠	88/06/22	99/12/16	99/12/16	社團法人中華治理協會	動態競爭與華人企 業的永續發展	3.0	是
法人董事代表人	張孝威 (註2)	92/10/17	99/02/24	99/02/24	社團法人中華治理協會	為什麼市場需要開 放	1.0	是
			99/04/30	99/04/30	社團法人中華治理協會	疾風知勁草，板蕩後 識誠臣-金融風暴 的管理省思	3.0	是
			99/05/06	99/05/06	社團法人中華治理協會	董監暨經理人之責 任承擔、因應與 D&O 責任保險規劃	1.0	是
			99/07/01	99/07/01	社團法人中華治理協會	董監責任之風險與 防範	1.0	是
			99/09/03	99/09/03	社團法人中華治理協會	後 ECFA 台灣經濟 策略新思維	1.0	是
			99/11/01	99/11/01	社團法人中華治理協會	CG Watch 2010, with a Special Focus on Taiwan	1.0	是
法人董事代表人	許婉美	96/04/11	99/02/24	99/02/24	社團法人中華治理協會	為什麼市場需要開 放	1.0	是
			99/04/30	99/04/30	社團法人中華治理協會	疾風知勁草，板蕩後 識誠臣-金融風暴 的管理省思	3.0	是
			99/05/06	99/05/06	社團法人中華治理協會	董監暨經理人之責 任承擔、因應與 D&O 責任保險規劃	1.0	是
			99/07/01	99/07/01	社團法人中華治理協會	董監責任之風險與 防範	1.0	是
			99/09/03	99/09/03	社團法人中華治理協會	後 ECFA 台灣經濟 策略新思維	1.0	是
			99/11/01	99/11/01	社團法人中華治理協會	CG Watch 2010, with a Special Focus on Taiwan	1.0	是
法人董事代表人	龔天行	91/04/26	99/12/16	99/12/16	社團法人中華治理協會	動態競爭與華人企 業的永續發展	3.0	是
獨立董事	黃日燦	92/06/25	99/04/30	99/04/30	社團法人中華治理協會	疾風知勁草，板蕩後 識誠臣-金融風暴 的管理省思	3.0	是
			99/08/23	99/08/23	社團法人中華治理協會	透過公司治理評量 善盡董監責任	3.0	是
			99/09/03	99/09/03	社團法人中華治理協會	後 ECFA 台灣經濟 策略新思維	1.0	是
獨立董事	鍾聰明	92/10/21	99/04/30	99/04/30	社團法人中華治理協會	疾風知勁草，板蕩後 識誠臣-金融風暴 的管理省思	3.0	是
獨立董事	葉文立	92/06/25	99/04/30	99/04/30	社團法人中華治理協會	疾風知勁草，板蕩後 識誠臣-金融風暴 的管理省思	3.0	是
獨立董事	許濬	93/09/10	99/04/30	99/04/30	社團法人中華治理協會	疾風知勁草，板蕩後 識誠臣-金融風暴 的管理省思	3.0	是

註1：係指是否符合「上市上櫃公司董事、監察人進修推行要點」規定之進修時數、進修範圍、進修體系、進修之安排與資訊揭露。

註2：台信聯合投資(股)公司於99年11月30日改派賴弦五先生接替張孝威先生續任董事職務。

## 8. 風險管理政策及風險衡量標準之執行情形

### (1) 風險管理政策

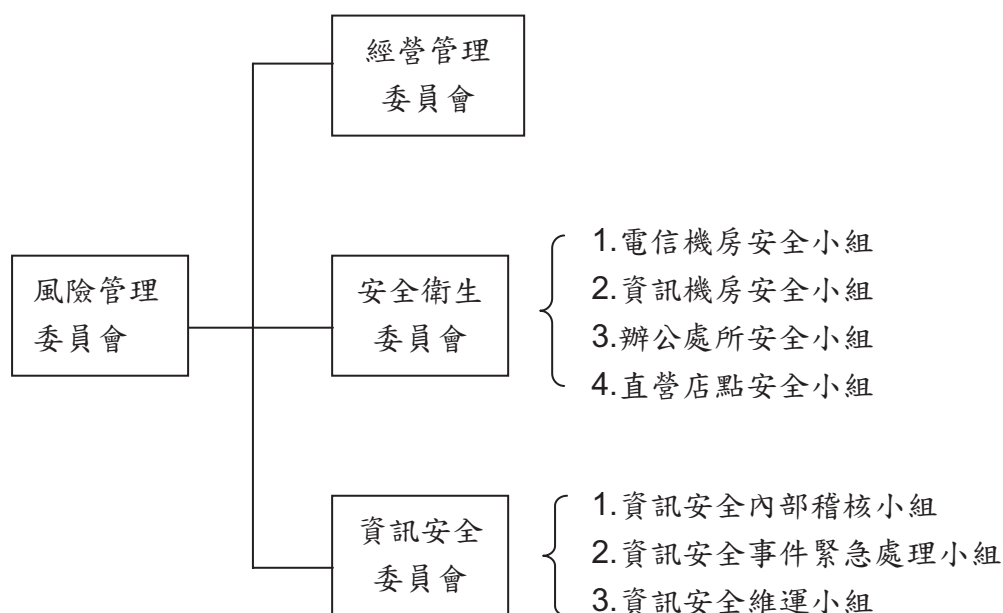
- 持續推動以風險管理為導向之經營模式。
- 建立及早辨識、準確衡量、有效監督及嚴格控管之風險管理機制。
- 架構全公司整體之風險管理體系，將風險控制於可接受或管制範圍之內。
- 引進最佳風險管理實務並達到持續改善。

### (2) 風險管理架構

本公司之風險管理委員會係以總經理為召集人，由三大委員會組成，茲分別說明各委員會及其職能如下：

- 經營管理委員會  
定期檢討公司營運目標及預算之執行狀況、財務資金控管情形及會計帳務處理表達是否允當等。
- 安全衛生委員會  
針對與勞工安全衛生相關業務風險進行控管，以確保員工安全與健康。
- 資訊安全委員會  
對於資訊資產之機密性、完整性、可用性與不符合相關法規要求所可能面臨之風險進行控管，以有效及合理地降低企業營運風險。

各委員會為確保達成職能，各自下轄不同小組，茲列示組織架構圖如下：



### (3) 風險管理運作機制

- 三級運作機制
  - 第一級控管機制：為確保及時察覺及有效管理風險，各風險項目皆指定權責單位負責管理。各權責單位於日常維運時，即需將風險控制於可接受水準之下，並於風險狀況變更、或有新增風險項目時及時提報，以利公司採行因應措施。
  - 第二級控管機制：由各管理委員會或管理會議負責。各委員會係由各單位最高主管或督導副總所組成，在面對重大風險變動時，需審議風險內容，並決



議採行之必要措施。

- 最高決策及監督機制：為公司之董事會。對於重大風險項目之評估或控制措施決議，需經董事會決策後確認，並追蹤後續執行情形及成效。除董事會外，稽核室於日常作業時即負責監督及確認風險事項被妥為控管，並於發現異常時立即通報相關權責主管，以及時因應處理。

▪ 風險事項及管理架構

	重要風險項目	風險管理權責單位	風險審議機制	決策與監督
1	營運風險：電信設備及資訊系統無法正常運作	工務單位 資訊單位	技術長管理會議 資訊群管理會議	董事會： 為各項風險因應及處理之最高決策機構  稽核室： 負責風險事項之檢查、監督、追蹤及報告
2	科技及產業變動	系統設計處	技術長管理會議	
3	資訊安全風險	品質管理處	資訊安全委員會	
4	市場風險 A.競爭者的行動 B.新產品開發 C.通路之變動管理	行銷單位 行銷單位 營管處	個人用戶事業群 管理會議	
5	政策及法令遵循	法規暨同業關係處		
6	企業形象維護	公共事務處		
7	投資、轉投資及購併效益	總經理室		
8	人員安全	勞工安全衛生室、 行政管理處	安全衛生委員會	
9	人員行為、道德及操守	人力資源處	人事評議委員會	
10	利率、匯率及財務風險	財務處	審計委員會	
11	資金貸與他人、背書保證、衍生性商品交易、資金運用管理	財務處	審計委員會	
12	財務報表表達	會計處	審計委員會	
13	訴訟及非訟事項	法務室	法務、稽核	
14	董監及大股東股權異動	秘書處	法務、稽核	
15	董事會議事管理	秘書處	法務、稽核	

9. 客戶政策之執行情形

本公司以「創造客戶最佳使用經驗」為使命，在人員、產品與服務、流程等層面不斷精益求精，期待能帶給客戶最佳使用經驗，以贏得顧客信任、提升顧客價值。

10. 公司為董事及監察人購買責任保險之情形

本公司每年均為董事及監察人購買責任保險。

11. 本公司與財務資訊透明有關人員，取得主管機關指定之相關證照情形

- (1) 國際內部稽核師證照：經營分析處 1 人；稽核室 8 人。
- (2) 證券基金會舉辦之企業內部控制基本能力測驗：秘書處 5 人。
- (3) 中華民國內部稽核師：經營分析處 1 人；稽核室 8 人；會計處 1 人。
- (4) 中華民國會計師：財務長室 1 人；經營分析處 3 人；會計處 2 人；財務處 1 人。

(八) 如有公司治理自評報告或委託其他專業機構之公司治理評鑑報告者，應敘明其自評（或委外評鑑）結果、主要缺失（或建議）事項及改善情形

無。

#### 四、公司如有設置薪酬委員會者，應揭露其組成、職責及運作情形

本公司「公司治理委員會」由全體獨立董事組成，運作方式依本公司「公司治理委員會組織規章」辦理，其職責範圍涵蓋提名及薪酬委員會之功能；未來薪酬委員會之設置將遵循法令規定辦理。

最近年度公司治理委員會開會 5 次，獨立董事出席情形如下：

職稱	姓名	實際出席次數	委託出席次數	實際出席率(%)	備註
獨立董事	黃日燦	5	0	100%	公司治理委員會之召集人
獨立董事	鍾聰明	5	0	100%	無
獨立董事	葉文立	5	0	100%	無
獨立董事	許 濬	5	0	100%	無

#### 五、履行社會責任情形

項目	運作情形	與上市上櫃公司企業社會責任實務守則差異情形及原因
(一) 落實推動公司治理		
1. 公司訂定企業社會責任政策或制度，以及檢討實施成效之情形。	1. 本公司於100年1月訂定企業社會責任政策，以確認企業社會責任在公司內的有效執行。	無差異
2. 公司設置推動企業社會責任專(兼)職單位之運作情形。	2. 本公司於96年起於公共事務處下設置社會責任部，配有專人與獨立預算，負責規劃、執行與協調跨部門業務，並每年定期向公司治理委員會以及台灣大哥大基金會董事會報告。	無差異
3. 公司定期舉辦董事、監察人與員工之企業倫理教育訓練及宣導事項，並將其與員工績效考核系統結合，設立明確有效之獎勵及懲戒制度之情形。	3. 本公司每年定期安排講師進行企業倫理教育訓練，並為了導引董事、經理人及其他員工之行為符合道德標準，訂定道德行為準則以資遵循；在每梯新人訓練課程皆由高階主管強調公司核心價值「誠信」之重要性，並於99年8月以數位課程方式，要求全體員工閱讀「道德行為準則」課程。此外，於企業內部網站設立員工投訴單，舉凡員工發現有同仁利用執行職務之便，圖謀個人或特定他人利益，並危害公司權益者，皆可進行申訴或檢舉；違反規定者依公司工作規則辦理懲處。	無差異
(二) 發展永續環境		
1. 公司致力於提升各項資源之利用效率，並使用對環境負荷衝擊低之再生物料之情形。	1. 提升各項資源使用效率，包括用紙、水資源、能源與電纜、電池等皆進行有效運用。	無差異

項目	運作情形	與上市櫃公司企業社會責任實務守則差異情形及原因									
<p>(二) 發展永續環境</p> <p>2. 公司依其產業特性建立合適之環境管理制度之情形。</p> <p>3. 設立環境管理專責單位或人員，以維護環境之情形。</p> <p>4. 公司注意氣候變遷對營運活動之影響，制定公司節能減碳及溫室氣體減量策略之情形。</p>	<p>2. 設置永續發展推動小組，隸屬於總經理室，直接向總經理報告。</p> <p>3. 在行政管理處與公共事務處設有專責人員，負責公司內部與對外的環境保護專案。</p> <p>4. 透過自身的營運管理以及各項通訊技術的研發，以降低能源消耗與溫室氣體排放，執行方案包括：</p> <p>(1) 機房節能措施 (2) 基站設備改善 (3) 辦公大樓與門市能源管理 (4) 視訊會議服務 (5) 綠色加值服務</p> <p>能源耗用與溫室氣體排放量如下表：</p> <table border="1" data-bbox="512 831 1185 1032"> <thead> <tr> <th>年度</th> <th>98</th> <th>99</th> </tr> </thead> <tbody> <tr> <td>直接能源耗用量</td> <td>21,258,000.2 百萬焦耳</td> <td>20,243,000.3 百萬焦耳</td> </tr> <tr> <td>直接溫室氣體排放量</td> <td>1,417.8 二氧化碳當量噸</td> <td>1,350.2 二氧化碳當量噸</td> </tr> </tbody> </table>	年度	98	99	直接能源耗用量	21,258,000.2 百萬焦耳	20,243,000.3 百萬焦耳	直接溫室氣體排放量	1,417.8 二氧化碳當量噸	1,350.2 二氧化碳當量噸	<p>無差異</p> <p>無差異</p> <p>無差異</p>
年度	98	99									
直接能源耗用量	21,258,000.2 百萬焦耳	20,243,000.3 百萬焦耳									
直接溫室氣體排放量	1,417.8 二氧化碳當量噸	1,350.2 二氧化碳當量噸									
<p>(三) 維護社會公益</p> <p>1. 公司遵守相關勞動法規，保障員工之合法權益，建立適當之管理方法與程序之情形。</p> <p>2. 公司提供員工安全與健康之工作環境，並對員工定期實施安全與健康教育之情形。</p> <p>3. 公司制定並公開其消費者權益政策，以及對其產品與服務提供透明且有效之消費者申訴程序之情形。</p> <p>4. 公司與供應商合作，共同致力提升企業社會責任之情形。</p>	<p>1. 本公司制定員工行為／倫理守則，作為員工行為之依歸及發展方向之引導，並以完善之績效考核制度為基礎，規劃多項薪酬獎勵措施，以激勵員工士氣。</p> <p>2. 本公司以提供安全、健康、舒適的工作環境為目標，推動健康與安全管理，使同仁養成正確的觀念及健康的身心。定期實施作業環境測定及員工安全衛生教育，並將有關勞工安全衛生相關之規範及文件揭示於內部公開網站上，提供每位員工隨時參閱。</p> <p>3. 為保障消費者權益，提供各項服務與資訊，包括行動上網服務試用、上網通信室外涵蓋資訊等，並開放特約服務中心受理退租業務，同時於服務契約、公司網站及門市公告消費者權益資訊。另為提升客戶滿意度並落實服務至上理念，全台600家服務門市及24小時電話專線與網站客服，以完整及標準化的客訴處理流程提供專人專責服務，並由權責單位訂定處理標準及時效，定期監督執行成效，落實產品改善及強化服務流程。</p> <p>4. 以公平、公正、嚴謹之原則，建立透明的採購招標系統遴選廠商，並制定「承攬商安全衛生環保規章」規範供應商的環境與勞工標準相關原則，並發揮企業影響力，提供合格綠色產品供應商優先議價權利，以善盡企業之社會責任。</p>	<p>無差異</p> <p>無差異</p> <p>無差異</p> <p>無差異</p>									

項目	運作情形	與上市上櫃公司企業社會責任實務守則差異情形及原因
<p>(三) 維護社會公益</p> <p>5. 公司藉由商業活動、實物捐贈、企業志工服務或其他免費專業服務，參與社區發展及慈善公益團體相關活動之情形。</p>	<p>5. 本公司運用核心技術能力以及電信、網路與數位匯流資源針對社會需求，具體實踐企業責任並創造更大社會效益：</p> <p>(1) 提升數位競爭力與拓展數位應用</p> <ul style="list-style-type: none"> <li>▪ 於 99 年提供新竹縣尖石鄉與南投縣信義鄉等偏遠地區，建構寬頻數據網路服務系統；並與在地民間團體合作，迄今已於全省各地設立 11 間數位學習中心。</li> <li>▪ 運用語音增值服務與帳務系統，建構 5180 手機捐款平台，協助近 50 家國內優質公益團體建立長期捐款來源。</li> <li>▪ 建置 909 手機語音導覽，以行動通訊技術與雲端資料庫協助藝文推廣。</li> <li>▪ 舉辦 myfone 行動創作獎，開拓新文學體與音樂型態創作的搖籃，計有近 4 萬件作品角逐，刷新藝文創作徵件紀錄。</li> <li>▪ 推廣音樂、網路安全、環保等 10 套數位教材並針對當前青少年網路使用問題進行研究。</li> </ul> <p>(2) 弱勢關懷</p> <ul style="list-style-type: none"> <li>▪ 支持弱勢陪讀計畫，每年提供兩百餘位弱勢家庭學童課後學習機會。</li> <li>▪ 推廣憂鬱症防治宣導工作，99 年共有 4 萬人次參與。</li> <li>▪ 推廣青少年品格及情緒管理教育方案，99 年超過 14 萬國中學生參與課程。</li> </ul> <p>(3) 藝文推廣</p> <p>自 94 年起，舉辦巡迴全省「免費」在地戶外音樂會，提升民眾音樂鑑賞力，厚植文化素養，全面提升軟實力，迄今已舉辦 25 場次，超過 30 萬人蒞臨欣賞。</p> <p>(4) 企業志工</p> <p>自 96 年起執行「企業志工辦法」，包括每年 2 天給薪志工服務假、志工交通津貼及保險、志工訓練等，另外針對不同的公益團體之服務需求，提供企業志工不同的社會服務機會，累積參與已達 560 人次。</p>	<p>無差異</p>
<p>(四) 加強資訊揭露</p> <p>1. 公司揭露具攸關性及可靠性之企業社會責任相關資訊之方式。</p> <p>2. 公司編製企業社會責任報告書，揭露推動企業社會責任之情形。</p>	<p>1. 公司揭露之社會責任資訊，皆透過內部資訊收集流程，並經外部查證，以確保資訊正確可靠；所揭露之主題與內容，皆符合關鍵性原則，以滿足利害關係人的資訊需求。</p> <p>2. 96 年公佈第一本企業社會責任報告書，98 年起，編制同時符合 GRI 和 AA1000 報告原則之企業社會責任報告，具體揭露各項企業社會責任訊息。</p>	<p>無差異</p> <p>無差異</p>



(五) 公司如依據「上市上櫃公司企業社會責任實務守則」訂有本身之企業社會責任守則者，請敘明其運作與所訂守則之差異情形

無差異。

(六) 其他有助於瞭解企業社會責任運作情形之重要資訊

企業社會責任相關重要資訊均揭露於公司網站、企業社會責任報告書及即時新聞稿中。

(七) 公司產品或企業社會責任報告書如有通過相關驗證機構之查證標準，應加以敘明

自 98 年起，出版之企業社會責任報告書透過第三方專業查證機構—英國標準協會 BSI，取得 GRI 與 AA1000 雙認證聲明。

## 六、公司履行誠信經營情形及採行措施

本公司以「誠信」為本，並深植於企業文化，希望員工從價值觀的建立，到具體行為的實踐，都能秉持「誠信」精神，使企業經營透明化，真正對投資人、用戶和社會負責。同時，員工若發現任何違反誠信行為或危害公司權益的事件，皆可利用網路進行申訴或檢舉。此外，員工皆投保誠實險，對擔任高風險職務人員，提高誠實險投保額度。

## 七、公司如有訂定公司治理守則及相關規章者，其查詢方式

請參閱第24頁「遵行上市上櫃公司治理實務守則」。

## 八、其他足以增進對公司治理運作情形之瞭解的重要資訊

無。

## 九、內部控制制度執行情形

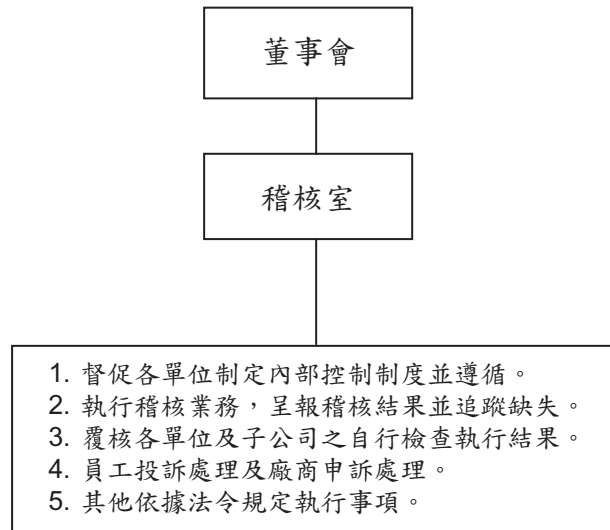
### (一) 內部稽核組織及運作

本公司稽核室配置專任稽核人員，直接隸屬董事會。稽核對象包含本公司及各子公司，稽核範圍涵蓋所有財務、業務等營運及管理功能，並依法令規定分為十大循環執行稽核。

稽核方式主要為依年度稽核計畫執行之例行稽核，另視需要執行專案稽核，以適時發現內部控制制度可能缺失、提出改善建議。稽核室於稽核完成後，出具稽核報告提報董事長，並由稽核主管定期於審計委員會中報告執行狀況及結果，以落實公司治理之精神。

此外，稽核室亦督促本公司各單位及各子公司執行自行檢查，建立公司自我監督機制，自行檢查結果並做為建議本公司董事會及總經理出具內部控制制度聲明書之依據。

## 稽核室組織及其工作職掌



(二) 委託會計師專案審查內部控制制度者，應揭露會計師審查報告：無。

(三) 內部控制聲明書

台灣大哥大股份有限公司  
內部控制制度聲明書

日期：100 年 01 月 27 日

本公司民國 99 年度之內部控制制度，依據自行檢查的結果，謹聲明如下：

- 一、本公司確知建立、實施和維護內部控制制度係本公司董事會及經理人之責任，本公司業已建立此一制度。其目的係在對營運之效果及效率（含獲利、績效及保障資產安全等）、財務報導之可靠性及相關法令之遵循等目標的達成，提供合理的確保。
- 二、內部控制制度有其先天限制，不論設計如何完善，有效之內部控制制度亦僅能對上述三項目標之達成提供合理的確保；而且，由於環境、情況之改變，內部控制制度之有效性可能隨之改變。惟本公司之內部控制制度設有自我監督之機制，缺失一經辨認，本公司即採取更正之行動。
- 三、本公司係依據「公開發行公司建立內部控制制度處理準則」（以下簡稱「處理準則」）規定之內部控制制度有效性之判斷項目，判斷內部控制制度之設計及執行是否有效。該「處理準則」所採用之內部控制制度判斷項目，係為依管理控制之過程，將內部控制制度劃分為五個組成要素：1.控制環境，2.風險評估及回應，3.控制作業，4.資訊及溝通，及 5.監督。每個組成要素又包括若干項目。前述項目請參見「處理準則」之規定。
- 四、本公司業已採用上述內部控制制度判斷項目，檢查內部控制制度之設計及執行的有效性。
- 五、本公司基於前項檢查結果，認為本公司於民國 99 年 12 月 31 日的內部控制制度（含對子公司之監督與管理），包括知悉營運之效果及效率目標達成之程度、財務報導之可靠性及相關法令之遵循有關的內部控制制度等之設計及執行係屬有效，其能合理確保上述目標之達成。
- 六、本聲明書將成為本公司年報及公開說明書之主要內容，並對外公開。上述公開之內容如有虛偽、隱匿等不法情事，將涉及證券交易法第二十條、第三十二條、第一百七十一條及第一百七十四條等之法律責任。
- 七、本聲明書業經本公司民國 100 年 01 月 27 日董事會通過，出席董事 9 人中，無人持反對意見，均同意本聲明書之內容，併此聲明。

台灣大哥大股份有限公司

董事長：



簽章

營運總經理：



簽章

行政總經理：



簽章



十、最近年度及截至年報刊印日止，公司及其內部人員依法被處罰、公司對其內部人員違反內部控制制度規定之處罰、主要缺失與改善計畫

無。

十一、最近年度及截至年報刊印日止，股東會及董事會之重要決議

(一) 99 年股東常會重要決議內容：

1. 本公司 98 年度營業報告書及財務報告案  
執行情形：決議通過。
2. 本公司 98 年度盈餘分派案  
執行情形：決議通過，並以 99 年 7 月 11 日為除息基準日，99 年 7 月 23 日發放日。
3. 本公司法人董事競業禁止責任免除修訂案  
執行情形：決議通過。
4. 本公司「資金貸與及背書保證作業程序」修訂案  
執行情形：決議通過，並已依修訂後程序運作。
5. 本公司「取得或處分資產處理程序」修訂案  
執行情形：決議通過，並已依修訂後程序運作。

(二) 99 年及截至年報刊印日止董事會重要決議內容：

1. 99 年 1 月 28 日第 5 屆第 12 次董事會
  - (1) 通過 99 年第 1 季本公司及母子公司簡式財務預測案。
  - (2) 通過 99 年度母子公司多項資本支出計畫，包括第三代行動通信網路、固定網路、有線電視、寬頻上網、數位電視等，網路設備之擴建、升版、改善與優化等。
  - (3) 通過解除本公司經理人競業禁止案。
  - (4) 決議召集本公司 99 年股東常會。
2. 99 年 4 月 29 日第 5 屆第 13 次董事會
  - (1) 通過 98 年度盈餘分配案。
  - (2) 通過變更簽證會計師案。
  - (3) 通過 99 年第 2 季本公司及母子公司簡式財務預測案。
3. 99 年 6 月 18 日第 5 屆第 14 次董事會
  - (1) 通過訂定 98 年度現金股利配發基準日案。
4. 99 年 7 月 27 日第 5 屆第 15 次董事會
  - (1) 通過資金貸與台信電訊股份有限公司案。
  - (2) 通過資金貸與台固媒體股份有限公司案。
  - (3) 通過 99 年第 3 季本公司及母子公司簡式財務預測案。
5. 99 年 10 月 1 日第 5 屆第 16 次董事會
  - (1) 通過總經理請辭案。
6. 99 年 10 月 28 日第 5 屆第 17 次董事會
  - (1) 通過現金減資案。
  - (2) 通過聘任營運總經理及行政總經理案。
  - (3) 通過 99 年第 4 季本公司及母子公司簡式財務預測案。

### 7.100 年 1 月 27 日第 5 屆第 18 次董事會

- (1)通過 100 年度本公司及母子公司簡式財務預測案。
- (2)通過 100 年度母子公司多項資本支出計畫。
- (3)決議召集本公司 100 年股東常會。
- (4)通過解除本公司經理人競業禁止案。
- (5)通過第三代行動通訊網路擴建案。

相關公告資訊請至「公開資訊觀測站」(<http://mops.twse.com.tw>) 查詢。

## 十二、最近年度及截至年報刊印日止，董事或監察人對董事會通過重要決議有不同意見且有記錄或書面聲者，其主要內容

無此情形。

## 十三、最近年度及截至年報刊印日止，與財務報表有關人士辭職解任情形

100 年 1 月 31 日

職稱	姓名	到任日期	解任日期	辭職或解任原因
總經理	張孝威	92.9.8	99.12.31	任期屆滿請辭

## 肆、會計師公費資訊

單位：新臺幣千元

會計師事務所名稱	會計師姓名	審計公費	非審計公費					會計師查核期間	備註
			制度設計	工商登記	人力資源	其他	小計		
勤業眾信聯合會計師事務所	范有偉	1,120	—	—	—	110	1,230	99 年第 1 季	其他主係稅務相關服務等公費
	黃樹傑								
安侯建業聯合會計師事務所	陳嘉修	7,000	—	—	—	550	7,550	99 年第 2 季 ~ 第 4 季	其他主係稅務相關服務等公費
	賴麗真								

註：為配合本公司營運管理所需之專業服務需求，自 99 年第 2 季起更換會計師事務所。

單位：新臺幣千元

金額級距		公費項目	審計公費	非審計公費	合計
1	低於 2,000 千元			✓	✓
2	2,000 千元 (含) ~4,000 千元				
3	4,000 千元 (含) ~6,000 千元				
4	6,000 千元 (含) ~8,000 千元				
5	8,000 千元 (含) ~10,000 千元		✓		✓
6	10,000 千元 (含) 以上				



一、給付簽證會計師、簽證會計師所屬事務所及其關係企業之非審計公費為審計公費之四分之一以上者，應揭露審計與非審計公費金額及非審計服務內容

無此情事。

二、更換會計師事務所且更換年度所支付之審計公費較更換前一年度之審計公費減少者，應揭露更換前後審計公費金額及原因

本公司因營運管理所需之專業服務需求，於99年4月29日董事會決議更換會計師，更換前審計公費為新臺幣9,220千元，更換後為新臺幣8,120千元，減少約新臺幣1,100千元，減少比例為11.93%。

三、審計公費較前一年度減少達百分之十五以上者，應揭露審計公費減少金額、比例及原因

無此情事。

## 伍、更換會計師資訊

### 一、關於前任會計師

更換日期	99年4月29日		
更換原因及說明	為配合本公司營運管理所需之專業服務需求		
說明係委任人或會計師終止或不接受委任	當事人	會計師	委任人
	情 況		
	主動終止委任		✓
	不再接受(繼續)委任		
最新兩年內簽發無保留意見以外之查核報告書意見及原因	97年度簽發修正式無保留意見，說明會計原則變動(員工分紅費用化)。		
與發行人有無不同意見	有	會計原則或實務	
		財務報告之揭露	
		查核範圍或步驟	
		其 他	
	無		✓
	說明		
其他揭露事項 (本準則第十條第五款第一目第四點應加以揭露者)	無此情事。		

## 二、關於繼任會計師

事務所名稱	安侯建業聯合會計師事務所
會計師姓名	陳嘉修會計師、賴麗真會計師
委任之日期	99年5月20日
委任前就特定交易之會計處理方法或會計原則及對財務報告可能簽發之意見諮詢事項及結果	無此情事。
繼任會計師對前任會計師不同意見事項之書面意見	無此情事。

## 三、前任會計師對本準則第 10 條第 5 款第 1 目及第 2 目之 3 事項之復函

無此情形。

## 陸、公司之董事長、總經理、負責財務或會計事務之經理人，最近一年內曾任職於簽證會計師所屬事務所或其關係企業

無此情形。

# 柒、最近年度及截至年報刊印日止，董事、監察人、經理人及持股比例超過百分之十股東股權移轉及股權質押變動情形

## 一、董事、監察人、經理人及大股東股權變動情形

職稱	姓名	99 年度		當年度截至 1 月 31 日止	
		持有股數 增(減)數	質押股數 增(減)數	持有股數 增(減)數	質押股數 增(減)數
董事長	福記投資股份有限公司代表人：蔡明興	0	0	0	0
副董事長	福記投資股份有限公司代表人：蔡明忠				
董事	福記投資股份有限公司代表人：龔天行				
董事	台信聯合投資股份有限公司代表人：賴弦五 原代表人：張孝威(註 1)	0	0	0	0
董事	台信聯合投資股份有限公司代表人：許婉美				
獨立董事	黃日燦	0	0	0	0
獨立董事	鍾聰明	0	0	0	0
獨立董事	葉文立	0	0	0	0
獨立董事	許濬	0	0	0	0
大股東	台聯網投資股份有限公司	0	0	0	0
營運總經理	賴弦五	(213,000)	0	0	0
行政總經理	許婉美	0	0	0	0
資深副總經理 暨營運長	周鐘麒	(19,000)	0	0	0
資深副總經理 暨財務長	俞若奚	0	0	0	0
副總經理暨 代理技術長	王鴻紳	(60,000)	0	0	0
副總經理	莊財安	(20,000)	0	0	0
副總經理	黃雅惠	0	0	0	0
副總經理	洪昌哲	(50,000)	0	0	0
副總經理	王中永	(31,000)	0	0	0
副總經理	張幼祺	(10,000)	0	0	0
副總經理	楊麗貞	0	0	0	0
副總經理	廖思清	(56,000)	0	0	0
副總經理	阮得晉	0	0	0	0
副總經理	陳王奇	(30,000)	0	0	0
副總經理	陳健	(6,000)	0	0	0
副總經理暨 副營運長	谷元宏	(115,000)	0	0	0
副總經理	朱黃傑	0	0	0	0
副總經理	謝樹恩	(40,000)	0	0	0
副總經理	王宇鎮	0	0	0	0
副總經理	黃文祥	0	0	0	0
副總經理	楊据煌	0	0	0	0
總經理	張孝威(註 2)	(1,500,000)	0	NA	NA
資深副總經理 、技術長 暨營運長	鄭俊卿(註 3)	(69,000)	0	NA	NA

註 1：台信聯合投資(股)公司於 99 年 11 月 30 日改派賴弦五先生接替張孝威先生續任董事職務。

註 2：於 99 年 12 月 31 日解任。

註 3：於 99 年 12 月 23 日解任。

## 二、股權移轉資訊

職稱	姓名	股權移轉原因	交易日期	交易相對人	交易相對人與公司、董事、監察人及持股比例超過百分之十股東之關係	股數	交易價格
法人董事代表人本人	張孝威 (註 1)	以股作價	99/2/10	裕威投資(股)公司	特定人	1,500,000	61.0

註 1：台信聯合投資(股)公司於 99 年 11 月 30 日改派賴弦五先生接替張孝威先生續任董事職務。

## 三、股權質押資訊

無。

## 捌、綜合持股比例

99 年 12 月 31 日 單位：股；%

轉投資事業 (註 1)	本公司投資		董事、監察人、經理人及直接或間接控制事業之投資		綜合投資	
	股數	持股比例	股數	持股比例	股數	持股比例
台信電訊股份有限公司	30,000,000	100.00%	-	-	30,000,000	100.00%
大富媒體科技(股)公司	37,200,000	100.00%	-	-	37,200,000	100.00%
臺北文創開發(股)公司	44,910,000	49.90%	-	-	44,910,000	49.90%
Bridge Mobile Pte Ltd.	2,200,000	10.00%	-	-	2,200,000	10.00%

註 1：係本公司之長期投資。





姓名	本人持有股份		配偶、未成年子女、持有股份	利用他人持有股份	其他人名義持有股份	合計	前十大股東相互間具有親屬關係或為配偶、二親等以內之親屬關係		該公司之關係人	該公司之關係人	備註
	股數	持股比例					股數	持股份率			
負責人：蔡萬才	-	-	-	-	-	-	網聯實人新實綜才忠興	台明富台富蔡蔡	台明富台富蔡蔡	台明富台富蔡蔡	該公司之關係人
國泰人壽保險股份有限公司 負責人：蔡宏圖	170,869,000	4.495%	-	-	-	-	國泰人壽保險股份有限公司	-	-	-	-
富邦人壽保險股份有限公司	137,546,000	3.619%	-	-	-	-	富邦人壽保險股份有限公司	-	-	-	-
負責人：蔡明興	-	-	-	-	-	-	網聯實人新實綜才忠興	台明富台富蔡蔡	台明富台富蔡蔡	台明富台富蔡蔡	該公司之關係人
台新創投資股份有限公司	132,848,672	3.495%	-	-	-	-	台新創投資股份有限公司	-	-	-	-
負責人：蔡明興	-	-	-	-	-	-	網聯實人新實綜才忠興	台明富台富蔡蔡	台明富台富蔡蔡	台明富台富蔡蔡	該公司之關係人



# 【募資情形】

## 壹、資本及股份

### 一、股本來源

100年1月31日 單位：股/新臺幣元

年月	發行價格	核定股本		實收股本		備註		
		股數	金額	股數	金額	股本來源	以現金以外之財產抵充股款者	其他
96.12	10元	6,000,000,000	60,000,000,000	3,800,925,363	38,009,253,630	減資退還股款 12,000,000,000元	—	96年10月17日 金管證一字第 0960049978號

100年1月31日 單位：股

股份種類	核定股本			備註
	流通在外股份(上市)	未發行股份	合計	
普通股	3,800,925,363	2,199,074,637	6,000,000,000	

### 二、股東結構

99年7月11日

股東結構 數量	政府機構	金融機構	其他法人	個人	外國機構 及外人	合計
人數	7	23	293	42,259	568	43,150
持有股數	110,379,500	514,790,886	1,498,823,523	456,879,423	1,220,052,031	3,800,925,363
持股比例	2.90%	13.54%	39.44%	12.02%	32.10%	100.00%

### 三、股權分散情形

(普通股 / 每股面額 10 元)

99年7月11日

持股分級	股東人數	持有股數	持股比例
1 至 999	16,464	5,609,826	0.148%
1,000 至 5,000	19,484	41,764,003	1.099%
5,001 至 10,000	3,493	26,769,202	0.704%
10,001 至 15,000	1,030	12,831,567	0.338%
15,001 至 20,000	678	12,207,463	0.321%
20,001 至 30,000	537	13,534,209	0.356%
30,001 至 50,000	428	17,091,639	0.450%
50,001 至 100,000	334	23,621,019	0.621%
100,001 至 200,000	174	25,040,350	0.659%
200,001 至 400,000	140	39,803,495	1.047%
400,001 至 600,000	58	28,183,493	0.741%
600,001 至 800,000	46	31,723,301	0.835%
800,001 至 1,000,000	38	33,722,662	0.887%
1,000,001 以上	246	3,489,023,134	91.794%
合計	43,150	3,800,925,363	100.000%

#### 四、主要股東名單

99年7月11日

主要股東名稱	持有股數	持股比例
台聯網投資股份有限公司	456,294,760	12.005%
台信聯合投資股份有限公司	222,774,179	5.861%
明東實業股份有限公司	191,624,725	5.042%
國泰人壽保險股份有限公司	170,869,000	4.495%
富邦人壽保險股份有限公司	137,546,000	3.619%
台固新創投資股份有限公司	132,848,672	3.495%
道盈實業股份有限公司	116,616,380	3.068%
蔡明忠	96,644,434	2.543%
富邦綜合證券股份有限公司	93,806,640	2.468%
蔡明興	91,466,154	2.406%

前十大股東為法人者，其前十大股東名稱及持股比例

法人名稱	法人之主要股東
台聯網投資股份有限公司	台灣固網股份有限公司(100%)
台信聯合投資股份有限公司	台信電訊股份有限公司(100%)
明東實業股份有限公司	富邦建設股份有限公司(16.36%)、富本營造股份有限公司(13.89%)、福記投資股份有限公司(12.63%)、儒記投資股份有限公司(12.63%)、道記投資股份有限公司(12.63%)、忠興開發股份有限公司(11.76%)、道盈實業股份有限公司(9.60%)、富邦慈善基金會(3.43%)、富邦文教基金會(2.53%)、蔡明忠(1.31%)
國泰人壽保險股份有限公司	國泰金融控股股份有限公司(100%)
富邦人壽保險股份有限公司	富邦金融控股股份有限公司(100%)
台固新創投資股份有限公司	台信聯合投資股份有限公司(100%)
道盈實業股份有限公司	富邦建設股份有限公司(17.67%)、富本營造股份有限公司(17.67%)、福記投資股份有限公司(13.13%)、儒記投資股份有限公司(13.13%)、道記投資股份有限公司(13.13%)、明東實業股份有限公司(9.60%)、忠興開發股份有限公司(8.84%)、富邦慈善基金會(1.01%)、蔡萬才(1.01%)、蔡楊湘薰(1.01%)
富邦綜合證券股份有限公司	富邦金融控股股份有限公司(100%)

## 五、最近二年度每股市價、淨值、盈餘、股利及相關資料

單位：新臺幣元；千股

項目		年度	98	99	當年度截至 1月31日
每股市價	最高		62.50	70.00	69.90
	最低		44.25	58.50	67.50
	平均		53.44	63.22	68.20
每股淨值	分配前		17.42	17.02	—
	分配後		12.39	註 1	—
每股盈餘	加權平均股數		2,979,311	2,989,008	2,989,008
	每股盈餘		4.66	4.62	—
每股股利	現金股利		5.02783	註 1	—
	無償配股	盈餘配股	—	註 1	—
		資本公積配股	—	—	—
	累積未付股利		—	—	—
投資報酬 分析(註 2)	本益比		11.47	13.68	—
	本利比		10.63	—	—
	現金股利殖利率		9.41	—	—

註 1：上稱分配後數字，係依次年度股東會決議之情形填列。99 年度盈餘分配尚未經股東會決議通過。

註 2：本表之計算公式如下：

- (1) 本益比 = 當年度每股平均收盤價 / 每股盈餘。
- (2) 本利比 = 當年度每股平均收盤價 / 每股現金股利。
- (3) 現金股利殖利率 = 每股現金股利 / 當年度每股平均收盤價。

## 六、公司股利政策及執行狀況

### (一) 公司章程所訂之股利政策

本公司章程所訂之股利政策係採剩餘股利政策，依公司未來資本預算規劃來衡量未來年度資金需求，然後先以保留盈餘融通所需之資金後，剩餘之盈餘方得以分派之。此盈餘分派之金額、股利之種類及比率，得視當年度實際獲利及資金狀況，經董事會通過後提股東會議決之。惟股票股利分派比例以不高於當年度股利之 80% 為原則。

### (二) 本次股東會擬議股利分配之情形

截至年報刊印日止，本公司董事會尚未通過 99 年度盈餘分配議案，擬於股東常會開會 40 天前召開董事會決議，相關資訊屆時將於本公司網站及公開資訊觀測站公告之。

## 七、本次股東會擬議之無償配股對公司營業績效及每股盈餘之影響

截至年報刊印日止，本公司董事會尚未通過 99 年度盈餘分配議案。



## 八、員工分紅及董事、監察人酬勞

### (一) 公司章程所載員工分紅及董事、監察人酬勞之成數或範圍

本公司員工紅利、董事及監察人之酬金與公司經營績效息息相關。本公司章程已明定員工分紅及董事、監察人酬勞之成數與範圍，每屆年度決算所得盈餘，應先提繳稅款，彌補以前年度虧損後，再提撥 10% 為法定盈餘公積，次依法令規定或業務需要提撥特別盈餘公積，如尚有餘額時，就其餘額依下列順序分派之：

1. 提撥特別股股息及紅利
2. 提撥董監事酬勞以 0.3% 為上限
3. 提撥 1% 至 3% 為員工紅利
4. 餘依股東會之決議分配股東股息及紅利

前項第三款員工紅利若為股票紅利時，其對象得包括符合一定條件之從屬公司員工，其條件及分配比例，授權由董事會決定之。個別董事（含獨立董事）之報酬，授權董事會參酌其對公司營運參與程度及貢獻價值，依同業通常水準支給議定之。

### (二) 本期估列員工紅利及董事、監察人酬勞金額之估列基礎、配發股票紅利之股數計算基礎及實際配發金額若與估列數有差異時之會計處理

於年度終了後，董事會決議之發放金額有重大變動時，該變動調整原提列年度費用；至股東會決議日時，若金額仍有變動，則依會計估計變動處理，於股東會決議年度調整入帳。

### (三) 董事會通過之擬議配發員工分紅及董監酬勞等資訊

截至年報刊印日止，本公司董事會尚未通過 99 年度盈餘分配議案，擬於股東常會開會 40 天前召開董事會決議，相關資訊屆時將於本公司網站及公開資訊觀測站公告之。

### (四) 前一年度員工紅利及董事、監察人酬勞之實際配發情形

98 年度盈餘經 99 年度董事會與股東會決議通過，並配發員工現金紅利新臺幣 374,825,512 元，及董事、監察人酬勞新臺幣 37,482,551 元。

## 九、公司買回本公司股份情形

無。

## 貳、公司債辦理情形

### 一、公司債辦理情形

100年1月31日

公司債種類	第二次無擔保普通公司債
發行(辦理)日期	97年11月14日
面額	新臺幣 10,000,000 元整
發行及交易地點	不適用
發行價格	依面額十足發行
總額	新臺幣 8,000,000,000 元整
利率	年利率 2.88%
期限	5年期，102年11月14日到期
保證機構	—
受託人	華南商業銀行信託部
承銷機構	—
簽證律師	陳繼民律師
簽證會計師	勤業眾信會計師事務所 郭俐雯會計師
償還方法	自發行日起屆滿第四、五年分別還本二分之一
未償還本金	新臺幣 8,000,000,000 元整
贖回或提前清償之條款	—
限制條款	—
信用評等機構名稱、評等日期、公司債評等結果	中華信用評等(股)公司、97年09月15日、twAA 中華信用評等(股)公司、98年06月10日、twAA 中華信用評等(股)公司、99年05月31日、twAA
附其他權利	截至年報刊印日止已轉換(交換或認股)普通股、海外存託憑證或其他有價證券之金額 不適用
	發行及轉換(交換或認股辦法) 不適用
發行及轉換、交換或認股辦法、發行條件對股權可能稀釋情形及對現有股東權益影響	不適用
交換標的委託保管機構名稱	不適用

### 二、轉換公司債資料

無。

### 三、交換公司債資料

無。

### 四、總括申報發行公司債情形

無。

### 五、附認股權公司債資料

無。

## 參、特別股辦理情形

### 一、特別股辦理情形

無。

### 二、附認股權特別股資料

無。

## 肆、海外存託憑證辦理情形

無。

## 伍、員工認股權憑證辦理情形

### 一、員工認股權憑證辦理情形

無。

### 二、取得員工認股權憑證之經理人及取得認股權憑證可認股數前十大且得認購金額達新臺幣三千萬元以上員工之姓名、取得及認購情形

無。

## 陸、併購或受讓他公司股份發行新股辦理情形

### 一、99 年度及截至年報刊印日止已完成併購或受讓他公司股份發行新股者

無。

### 二、99 年度及截至年報刊印日止已經董事會決議通過併購或受讓他公司股份發行新股者

無。

## 柒、資金運用計畫執行情形

無。

## 【營運概況】

### 壹、總體經濟環境

消費者對通訊與傳播相關服務的支出與總體經濟息息相關。據行政院主計處指出，隨景氣復甦，企業獲利大幅成長，帶動就業與薪資回升，有助提振消費信心，99 年度民間消費成長率自 98 年的 1.08% 升至 3.43%。展望 100 年，消費性電子產品日新月異及消費族群逐漸擴大，將激勵買氣，民間消費可望更趨活絡，預測民間消費將溫和成長 3.51%。

### 貳、整體營運概況

由於個人用戶、家計用戶及企業用戶三大事業群的營收成長，99 全年度本公司整體合併營收較去年增加 2%，網路營運成本及管理費用經嚴格控管而較去年下降，惟 99 年度全力衝刺智慧型手機搭售門號，手機補貼金額增加，使得稅前息前折舊攤銷前營業淨利(EBITDA)較去年同期下滑 6%。此外，受惠於政府調降營利事業所得稅稅率至 17%，所得稅費用減少，故稅後淨利較去年呈現持平。台灣大哥大業務規劃為三大主要營運體系：個人用戶事業群、家計用戶事業群及企業用戶事業群，以下將分述三大體系之營運概況。

#### 本公司三大事業總覽

事業別	個人用戶事業	家計用戶事業	企業用戶事業
品牌名稱	台灣大哥大	台灣大寬頻	台灣大電訊
主要服務內容	個人用戶之行動電信服務為主，包含月租型、預付型、增值服務	家計用戶之視訊(CATV/DTV)及寬頻上網(Cable Modem / FTTx)服務	企業用戶之資通訊整合服務，含固網(語音/數據/網際網路)、企業行動、系統整合
99 年營收(百萬元)	55,025	5,699	9,495
營收佔比	78%	8%	14%
99 年 EBITDA(百萬元)	22,289	2,795	2,332
EBITDA 佔比	81%	10%	9%
業務別	行動業務	有線電視業務	固網業務
市場地位/佔有率	行動電信營收及用戶市佔約 30%，穩居國內三強	國內第四大 MSO，涵蓋台灣 11% 家戶市場	ADSL/FTTx 市佔率約 3%；若加計台灣大寬頻逾 13 萬之上網用戶，則市佔率約 6%，為國內第二大網路服務供應商(ISP)
用戶規模	約 640 萬行動用戶	逾 56 萬有線電視用戶、逾 13 萬寬頻上網用戶	約 17 萬 ADSL/FTTx 上網用戶

## 參、當期營運之檢討

### 個人用戶事業群

99 年度由於 NCC(國家通訊傳播委員會)管制行動資費，帶來行動語音營收下滑的壓力，然由於積極促銷智慧型手機、推動行動上網業務，行動數據加值營收較去年大幅成長 26%，將資費調降的影響降至最低，自 99 年度第 4 季起電信服務營收年成長率已呈正數。加計手機銷售金額，個人用戶事業群的總營收較去年上升 2%。

### 家計用戶事業群

受惠於有線電視(類比及數位)收視及寬頻上網業務的營收成長，99 年度家計用戶事業群的總營收較去年增加 7%，主要由於用戶數規模擴大、數位電視開發額外營收、頻道出租業務增加以及高寬頻用戶佔比上升。由於達到規模經濟，EBITDA 年成長率達 12%，貢獻集團合併 EBITDA 由 98 年之 8%提升至 10%。

### 企業用戶事業群

99 年度企業用戶事業群的總營收較去年成長 2%，主係景氣回溫，企業用戶的行動電信營收較去年增加 11%，以及企業用戶的固網話務、專線及上網業務用量回穩。由於嚴格控管成本費用，企業用戶事業群 EBITDA 的年成長率達 11%。



## 肆、業務內容

### 一、業務範圍

#### 個人用戶事業群

##### (一) 所營業務之主要內容及目前之服務項目

個人用戶事業群以個人之行動電信服務為主，提供門號予用戶收發話，並使用本公司各項語音、數據、簡訊、多媒體暨影像視訊傳輸服務。為提供前述服務衍生之產品，包括月租型用戶之門號卡、預付型用戶之門號卡及補充卡等。

服務類別	服務項目	重要用途
基本服務	語音服務	提供客戶以行動電話與市內電話、行動電話、國際長途電話之雙向收發話服務，及撥打國際直撥受付電話、呼叫器（無線電叫人業務）、網路電話(070)、受話方付費電話（0800/0809）、大量撥放服務、電話投票服務、中華電信隨身碼(099)、超值型國際經濟電話（016）之服務，並接收公用電話來話服務。
	特碼服務	提供客戶以手機直撥 110 盜警、119 火警/救護、105/106 查號、117 報時、166/167 國語/閩南語氣象台、168 交通資訊台、112 緊急救難專線、113 全國婦幼保護專線、165 反詐騙諮詢、188 客服專線、19XY 等特殊碼之服務。
	附加服務	依客戶需求提供語音信箱、指定轉接、話中插接、多方通話、漫遊電信、來話號碼顯示、去話號碼保密、誰來電（Who Called）、設定發受話限制等服務。
加值服務	數據加值	透過 HSDPA（3.5G）、WCDMA（3G）和 GPRS 網路傳輸，提供客戶多元化生活型態所需的加值服務，包括使用手機或電腦行動上網、影像電話、行動即時電視、行動隨選電視及影音短片、音樂下載、瀏覽星座命理或金融理財資訊、行動社群服務、遊戲樂園、行動漫畫、myBook 書城、行動導航、整合性訊息服務，包含電子郵件、簡訊、多媒體簡訊、手機電影購票，及即時通訊等行動入口網站服務內容。
	語音加值	提供客戶來電答鈴、音樂點播及下載、新聞氣象、金融理財、星座占卜、語音交友等服務；另推出全球首創的語音辨識搜尋服務，可辨識國語、台語和英語，用「講」的即可搜尋音樂、來電答鈴及股市報價等相關服務內容。
	簡訊加值	提供客戶 1.金融股票、新聞、工商黃頁、圖鈴等具資訊價值之簡訊內容；2.「雙向簡訊問答」等互動式簡訊服務；3.「訊息達人」等入口網站簡訊發送服務。
	一般簡訊	提供客戶以手機、PDA 等行動裝置收發純文字訊息。
	代收代付	內容服務供應商可透過金流服務平台，解決其後端帳務處理事宜，客戶可藉由 Web 或 WAP 銷售管道，即時方便購買線上遊戲點數等數位服務。
	簡碼租賃	提供語音與簡訊簡碼租賃服務予內容服務供應商，內容服務供應商透過所承租之特定簡碼，提供各類型行動加值服務內容給客戶，如金融報價資訊服務、圖鈴下載服務等。

## (二) 營業比重

單位：新臺幣百萬元

項目	年度	99	
		金額	%
電信收入		51,576	94%
手機銷貨收入及其他		3,449	6%
合計		55,025	100%

## (三) 計畫開發之新商品及服務

- 1.語音服務：依據不同族群的使用習性，持續研發創新的資費方案，以滿足個人化需求。
2. 加值服務：將針對市場主流之智慧型手機等相關手持行動裝置，持續開發多元化服務及豐富軟體商店，讓用戶樂於使用本公司所提供的加值服務。

## (四) 營運現況

### 1.月租型資費及服務

99 年度因受 NCC 公告調降月租型語音資費網外及市話費率，衝擊語音營收表現，本公司積極提升中高資費用戶佔比及智慧型手機銷售，以提高平均用戶貢獻度，截至 99 年底，中高資費用戶佔比較去年增加 4%。

顧客經驗是決定顧客忠誠度的關鍵，本公司除了提供個人化的專屬服務，如提前給予優惠折扣滿足換機需求等，更針對不同目標用戶族群之生命週期，藉由智慧型資料庫分析及行銷推廣溝通系統的輔助，適時提供一系列行動生活相關之專屬權益或免費服務，例如「我的 VIP」貴賓俱樂部、電信聯名卡帳單回饋等，藉此與用戶增強情感上之連結。

### 2.預付型服務

本公司延續 98 年「熱線三強打」優惠，提供預付卡用戶常用網內、市話、網內影像電話話務皆享優惠，並於 99 年再推出「人氣旺旺包」網內、網外、市話話務均一價，提供用戶更多不同的費率選擇，使 99 年預付卡總用戶數再成長 6%。

除預付卡用戶數的提升外，亦積極拓展預付型用戶加值服務使用率及使用量，結合門號卡及儲值卡促銷贈送加值服務，99 年度預付型用戶非簡訊加值服務營收亦成長近一成。

### 3.加值服務

本公司 99 年加值服務營收較 98 年大幅成長，行動上網年營收成長更高達 67%，主因為優質的行動上網服務搭配多元的數據資費，並結合智慧型手機、平板電腦、3.5G 行動網卡搭配筆記型電腦等行動裝置，滿足客戶各種上網需求，吸引廣大用戶群，培養其樂於使用加值服務的消費習性。

本公司 99 年度亦推出多項創新且廣受市場歡迎的加值服務產品，包括：專為智慧型手機打造的「match Market 軟體商店」，透過精心挑選的優質軟體、易於操作的使用者介面、詳盡的軟體介紹，使用戶能輕鬆體驗行動上網的樂趣；「MoFun 頻道」，全方位圖文並茂的生活潮流影音資訊，創造手機上網新視野；「手機保鑣」可自動備份手機資料(電話簿、行事曆、SMS&MMS 等)，亦可遠端啟動手機實體保護，還能利用手機 GPS 定位功能幫忙找回遺失手機；「myBook 書城」為用戶打造 24 小時不打烊的線上書城，多

樣化書籍、雜誌、獨家有聲書輕鬆購買；以及全省 20 個電影院「電影購票」即時服務、可容納萬人同時在線的「明珠三國 online」手機線上遊戲等，全方位提供用戶最豐富的行動生活。

### 家計用戶事業群

#### (一) 所營業務之主要內容及目前之服務項目

家計用戶事業群旗下擁有有線電視系統台經營執照及二類電信執照，主要經營產品服務包括：有線電視、數位有線電視及 Cable 光纖寬頻上網服務，並透過轉投資優視傳播股份有限公司，自營 momo 親子台優質頻道，並積極與國內外頻道業者接洽，代理引進精彩豐富的頻道內容，提供客戶全方位的數位影音娛樂服務。

服務類別	產品/服務	說明
視訊服務	有線電視	透過高頻寬之同軸纜線作為介質，傳送豐富多元頻道電視內容到客戶端電視的視訊服務。
	數位有線電視	1.引進國內外數位頻道節目訊號，透過有線電視網路傳送至客戶家中，客戶可利用台灣大寬頻所提供的數位機上盒及智慧卡，收視高畫質數位影音服務。 2.透過寬頻上網服務，可提供「聯網電視」服務，客戶可透過電視機及遙控器連結上網，瀏覽各式影音多媒體娛樂內容及使用四螢一雲的數位匯流服務。
寬頻上網服務	Cable 光纖寬頻上網	藉由有線電視系統業者所鋪設的高頻寬 HFC(混合光纖同軸)網路，及運用新一代 DOCSIS 3.0 寬頻接取技術，提供高速上網服務。
頻道代理	有線電視頻道 數位有線電視頻道	代理引進國內外優質之頻道內容，提供類比有線電視及「new TV」數位有線電視服務，並銷售至其他有線電視系統及其他視訊服務平台。

#### (二) 營業比重

單位：新臺幣百萬元

項目	年度	99	
		金額	%
基本/數位頻道收視收入		4,103	72%
有線電視寬頻上網收入		770	14%
頻道代理收入及其他		826	14%
合計		5,699	100%

#### (三) 計畫開發之新商品及服務

##### 1. 雙載熱門有線數位頻道

規畫將豐富多元的有線電視類比頻道進行數位化，逐步雙載至數位電視服務平台，提供客戶無縫之數位服務收視經驗，養成用戶收視習慣，提升數位電視服務滲透率。

##### 2. 高速光纖上網服務

提供高速穩定、價格合理的超高頻寬光纖上網服務，結合數位電視豐富的數位頻道內容及聯網電視等增值服務，滿足家庭用戶同時享受高速上網及高畫質影音視訊等多媒體應

用服務之需求，進而吸引用戶申辦。

### 3.數位電視加值服務

整合寬頻網路服務與數位有線電視平台，推出「聯網電視」服務，透過聯網功能，提供熱門影音、適合全家大小之電視遊戲、體驗數位學習等休閒益智內容，持續豐富「new TV」數位電視服務。

### 4.數位匯流創新服務

積極與內容服務提供商洽談服務上架網路平台合作；同時，持續觀察全球數位匯流服務產業趨勢，藉由本公司所擁有的行動通訊、固網、有線電視等豐沛資源，發展跨平台四螢一雲（手機、電腦、電視、平板電腦）數位匯流服務，讓用戶隨時隨地享受多元的影音、娛樂、資訊服務。

## 企業用戶事業群

### (一) 所營業務之主要內容及目前之服務項目

企業用戶事業群定位為企業「資訊及通訊整合服務」的重要供應商，為企業客戶量身訂作完整的行動、固網、資通整合服務。

服務類別	服務項目	重要用途
語音服務	市內電話	用戶透過電話終端設備接通當地電話交換系統，作國內同一話價區內之通話。
	長途電話	用戶透過電話終端設備接通電話交換系統，作國內不同話價區域間之通話。
	國際直撥電話	用戶直接撥號國外受話方號碼，以接通國外完成發話。
	會議電話	用戶透過電話終端設備撥入會議電話服務系統，並輸入用戶使用密碼，進行國內、外多人同時連線之電話會議。
	集中式數位交換機 (Centrex)	用戶免建置交換機，租用本公司市話線路，由局端交換機提供類似交換機之服務。
	企業 E phone	整合 IP 化之局端交換機與用戶端設備，透過本公司網路服務，提供用戶高品質之網路電話服務。
	總機 E phone	提供用戶端總機設備，透過本公司網路服務，提供用戶高品質之網路電話及總機設備服務。
	受話方付費電話 (0809)	提供企業用戶申請 0809 受話方付費電話號碼，其客戶可透過手機、市話及公話免費進線 0809 號碼，由智慧型網路(IN)系統接到企業用戶指定的受話號碼。
	國內付費語音資訊服務 (0209)	提供資訊服務經營者經由智慧型網路系統，供電話用戶付費擷取語音資訊之服務。
數據服務	國際數據電路出租	提供用戶約定速率、專屬頻寬、全時段之國際數據電路出租服務，具有點對點資料傳輸隱密性極高的特性。
	國際乙太專線	提供用戶彈性化約定速率、專屬頻寬、全時段之國際數據電路出租服務。
	國際 IP 虛擬專用網路 (IP VPN)	提供企業用戶於跨國之總公司、分公司及企業夥伴間建立虛擬網路。

服務類別	服務項目	重要用途
數據服務	國內數據電路出租	提供約定速率、專屬頻寬、全時段之電路供用戶作數據傳輸。
	國內乙太專線	提供彈性化約定速率、專屬頻寬、全時段之電路供用戶作數據傳輸。
	國內 IP 虛擬專用網路 (IP VPN)	利用廣域之公眾網路骨幹，以多重協定標籤交換(MPLS)技術建構企業專屬虛擬網路，以高效能 IP 傳輸提供企業 Any to Any 連結各分點間資料。
	國內 ADSL 虛擬專用網路	利用廣域之公眾網路骨幹，建構 ATM 傳輸骨幹，以 ADSL 電路接入提供企業連結各分點間資料傳輸。
網際網路服務	固接專線上網	透過約定傳輸速率之專線，連接網際網路。
	乙太專線上網	透過彈性化約定傳輸速率之專線，連接網際網路。
	非對稱式數位用戶迴路上網 (ADSL)	透過電話線，以 ADSL 寬頻技術提供連接網際網路服務。
	撥接上網	透過電話線撥接傳輸，連接網際網路。
	網際網路接取服務	互連(Peering)：提供自有 AS Number 之用戶連接上本公司 IP 網路，僅提供雙方間之 IP 流量交換。
		轉接(Transit)：除了提供自有 AS Number 之用戶連接上本公司 IP 網路外，並提供代為轉接其 IP 流量至國內外 ISP 之服務。
	光纖寬頻上網(FTTx)	利用光纖迴路取代銅纜搭配乙太網路或 VDSL 技術，提供用戶高速與穩定的寬頻上網服務。
	主機代管	提供企業用戶將主機設置於本公司機房，直接連上網際網路，節省機房建置與維運成本。
	網站代管	提供用戶高效率、高經濟性的網頁網站服務。
	郵件整合代管	提供用戶高效率、高經濟性的電子郵件溝通服務。
網域名稱代管	提供用戶代理申請網域名稱、IP 與網域名稱對應之服務。	
行動服務	行動企業群組服務 (MVPN)	提供企業用戶行動語音話務整合方案，透過企業專屬群組服務，員工可運用快速簡碼互撥服務進行連絡；再結合本公司市話服務，以 FMC(Fixed Mobile Convergence)建構全面性的企業語音話務整合方案，結合固網桌機與行動語音通訊，使行動電話如同企業分機，有效降低企業通訊成本、提升通訊效率。
	黑莓即時郵 ( BlackBerry®)	本公司為台灣第一家提供 BlackBerry®服務之電信業者，可整合個人郵件帳號與公司內部郵件等應用系統，透過 Push Mail 技術，使企業用戶可安全、即時地掌握電子郵件、行事曆及內部網路資訊。
	車速配(ITS)	透過本公司 GPRS/HSPA 網路，結合車上 GPS 定位設備，使用定位追蹤、車輛派遣、路徑管理、車輛導航等服務。
	會議達人	提供利用 BlackBerry 或 Android 平台之智慧型手機直接發起電話會議的服務。
	行動數據網路服務 (MDVPN)	透過本公司 GPRS/ HSPA 網路，員工可隨時隨地連結企業內部資訊系統。
資通整合服務	系統整合服務	提供全系列網通設備與線路/語音服務整合之相關服務。
	資安大管家	提供用戶全球資安預警通報、即時監控、弱點掃瞄等資安管理服務，整合客戶端的資安設備，協助企業輕鬆打造完整資安防護網。
	網路大管家	提供用戶監控、障礙告警、自動報修等服務之主動網管系統。
	企業視訊會議	提供企業免自建多點視訊控制單元，即可使用多點即時視訊會議及線上協同作業功能。



## (二) 營業比重

單位：新臺幣百萬元

項目	年度	99	
		金額	%
行動電信收入		3,978	42%
固網業務收入		3,468	37%
國際語音轉售收入及其他		2,049	21%
合計		9,495	100%

## (三) 計劃開發之新商品及服務

- 1.音樂公播精靈服務：合法的音樂公播服務，提供高達 18,000 首以上的全授權曲目。
- 2.資安大管家服務：新增網頁掃瞄功能協助企業找出網頁應用程式碼及資料庫隱碼漏洞以進行修補，降低遭惡意入侵的風險；並提供社交工程防護服務，透過郵件社交工程演練，強化企業內部使用者之資安警覺，避免資料外洩，提升網路安全。
- 3.行動備援市內電話服務：當市內電話 PRI (Primary Rate Interface)服務忙線或斷線時，自動將來話轉接至客戶指定之企業行動群組(MVPN)門號，達成話務不漏接。
- 4.雲端數位著作權管理服務：可用以控管檔案權限及資料外洩稽核。
- 5.綠色環保節能服務：監控分析用電狀況，提供用電優化服務，有效節省用電。
- 6.雲端視訊會議服務：採多點視訊單元租用模式，客戶無需負擔系統硬體建置成本，立即可使用多點視訊會議服務，並支援協同作業。

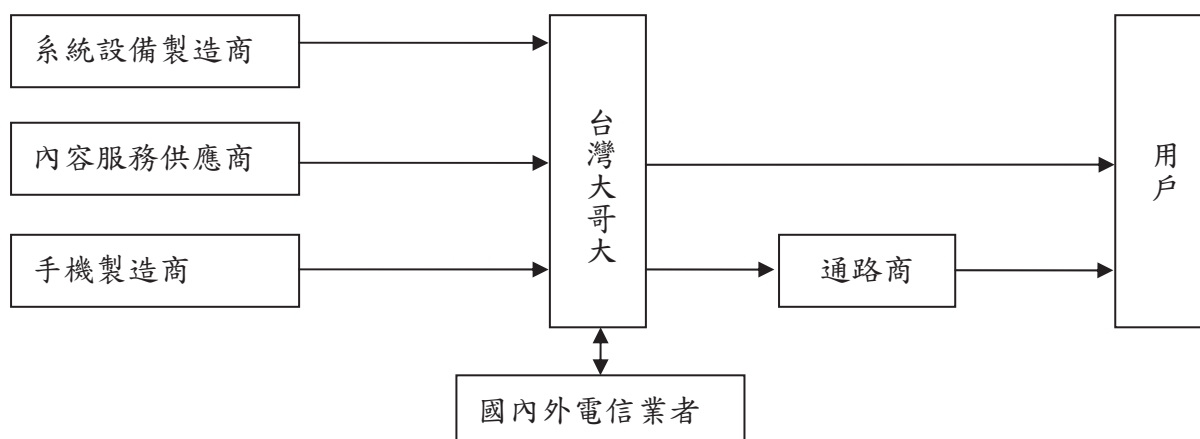
## 二、產業概況

### 個人用戶事業群

#### (一) 產業之現況與發展

行動通訊產業仍維持三強鼎立局面，但次要業者持續以網內免費及各式促銷搶攻市佔，促使市場競爭加劇；加上 NCC 自 99 年開始連續三年，將 3G 語音費率納入資費調降政策，將衝擊各業者營收表現。

#### (二) 產業上、中、下游之關聯性



### (三) 產品之各種發展趨勢及競爭情形

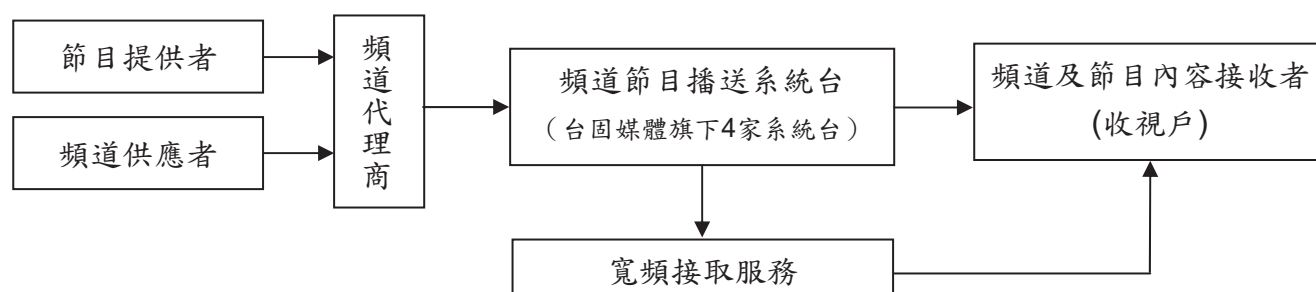
各業者積極發展行動寬頻市場，陸續推出數據服務新資費，搭配各式載具及加值服務，刺激月租型用戶使用，將為未來營收成長主要動能。預付型市場因既有業者持續以低價促銷及新進業者加入而競爭加劇。

## 家計用戶事業群

### (一) 產業之現況與發展

由於國內有線電視產業變遷及大眾媒體發達，有線電視服務日趨普及，使近年來有線電視成為視訊平台主流之一；同時，數位匯流時代來臨，電信公司之 IPTV(MOD)、無線數位電視以及新興媒體如網路、手機等，前仆後繼加入產業競爭，有線電視產業面臨新一波數位化關鍵時期，唯有持續創新提供有線電視之便利加值服務，以及積極配合國家數位化發展政策，提升有線電視平台之附加價值，才能維持有線電視服務於視訊市場之領導地位。寬頻業務發展亦朝向與固網電信業者合作，提供消費者更高速及更好上網品質的服務，企圖發展最佳品質的寬頻服務，取得市場競爭利基。

### (二) 產業上、中、下游之關聯性



台灣大寬頻為產業鏈中最接近用戶端之環節，擁有最後一哩的傳輸途徑優勢，致力創造一個整合產業上中下游的有線電視多媒體視訊及寬頻上網服務環境，朝向無限商機的數位化發展前景邁進。

### (三) 產品之各種發展趨勢及競爭情形

寬頻服務市場競爭日趨激烈，面對市場飽和、成長率下滑之瓶頸，家計用戶寬頻服務之競爭已由「價格」，轉變為「頻寬與品質」。全球主要寬頻服務營運商包括香港 PCCW、美國第一大電信業者 AT&T、第一大有線電視服務業者 Comcast 都亦轉向專注高速寬頻服務及整合性加值服務的提供；而台灣包括固網電信業者及有線電視系統業者亦朝向提供消費者更高頻寬及更好上網品質、多元加值服務的方向互相競爭，刺激舊用戶轉換並促進新用戶申辦。

近年來，數位有線電視服務蓬勃發展，加上光纖寬頻技術成熟，電視影音媒體與寬頻逐漸匯流，各國主要電信服務營運商陸續推出跨平台影音服務、隨選視訊、聯網電視等創新服務，帶給消費者全新的視覺饗宴及家庭娛樂。

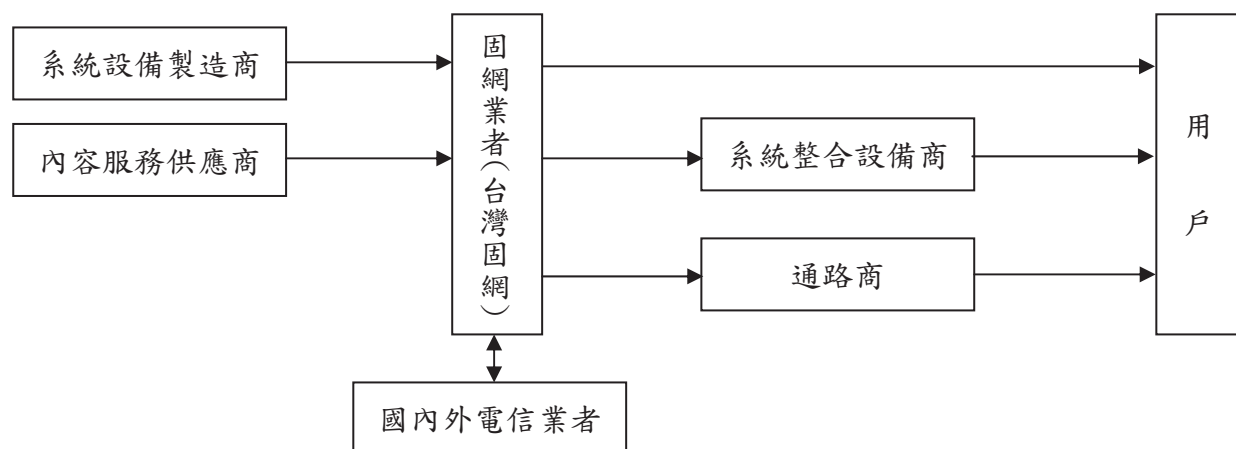
台灣大寬頻亦不斷推出高畫質頻道內容與熱門數位影音節目，更領先業界推出聯網電視及四螢一雲數位匯流服務，提供消費者數位家庭娛樂體驗。

## 企業用戶事業群

### (一) 產業之現況與發展

截至 99 年 10 月，台灣地區第一類電信事業經營者（以下簡稱一類業者）總計 83 家，其中固網業者有 4 家，2G 及 3G 業務經營者有 6 家；電路出租業者有 62 家；第二類電信事業經營者（包括網際網路接取、語音單純轉售、網路電話及其他加值服務）總計有 476 家，整體產業電信服務市場競爭激烈。

### (二) 產業上、中、下游之關聯性



### (三) 產品之各種發展趨勢及競爭情形

在固網服務部份，除台灣固網外，台灣地區市場尚有中華電信、新世紀資通及亞太電信等業者。據 NCC 於 99 年度發布之統計資料顯示，中華電信在市內網路營收佔有率高達 97.76%，在長途網路營收方面亦佔有 63.25%，幾乎為獨占狀態，僅在國際網路營收部分，其餘三家業者達到相對較高的市佔率 44.05%。在寬頻有線上網服務部份，台灣主要的寬頻接取型態為 xDSL 上網方式，近年寬頻用戶有移向 8M 以上較高速率之趨勢，而中華電信公司因具有 ADSL 及 FTTx 電路的最後一哩優勢，寬頻市場新進業者仍無法有效與其競爭。預期未來在數據電路及網際網路/加值服務方面的營收將呈現微幅成長，語音服務產品營收則將持續緩慢下降之趨勢。

## 三、技術及研發概況

本公司最近兩年度及截至 100 年 1 月 31 日年報刊印日之研發經費及其占營業額之比例如下表所示，100 年預計再投入新臺幣 677,991,102 元。各項研發計畫均為提供先進技術、提升客戶滿意度為主，同時可望增進數據加值服務營收及企業整體營運之成長。

研發經費及其占營業額之比例表

單位：新臺幣千元；%

年度	研發經費	佔營業額
98	594,509	1.04%
99	641,928	1.10%
當年度截至 1 月 31 日止	43,723	0.86%

本公司研發部門包含系統設計、資訊、產品技術單位，截至年報刊印日，主要研發重點如下：

計畫名稱	計劃說明
IP video service network architecture PoC	研發 IP based 之 video service network architecture，並實做 IP video conference PoC。
3G Probe based WiFi 可用站點通知系統	研發整合 3G Probe 之 WiFi 可用站點通知系統，以簡訊通知用戶附近有可用之 WiFi 站點實驗平台。
ERP 企業資源管理系統整合	整合跨事業群之企業資源管理系統，使公司財務、會計、庫存、採購、人資及其他相關作業流程一致，並使用相同的管理平台以提高管理效能及效率。
銷售支援系統優化	新增或改善通路銷售服務支援整合平台功能，包含店點人員專屬的留言傳訊 (Instant Messaging)、銷售知識庫、myfone 電子報、線上問卷調查、店內裝潢設備報修、個人業績資訊查詢與警示、店點業績資訊查詢與警示、手機預購登記與手機及 3C 商品下單等功能，以提升通路銷售效能及效率。
服務導向架構規劃與導入專案	在服務導向架構平台上，建立基礎的商業邏輯服務與架構，有效降低開發、整合及管理成本，使 IT 部門能夠快速支援新建、組合及有效管理商業流程上所需的基礎服務，並具有高度的彈性與再利用性。
台灣大哥大公司網站系統	建置跨事業群之公司官方網站系統，整合公司產品、服務、網路客服及其他相關資訊，並使用相同的網站內容管理平台進行內容管理作業。
OA 伺服器整合虛擬系統建置	建構辦公室 OA 虛擬化系統架構，減少硬體資源重覆購置成本，降低年度硬體維運支出，提升硬體資源使用效率，可因應公司業務需求動態調整硬體資源，來降低機房空間、電力、空調之使用，達到節能減碳。
客戶歷史接觸紀錄整合系統 (CCHS)	建置跨事業群之客戶接觸資料整合平台。公司提供三合一/四合一服務，客戶歷史接觸整合系統是提升整個客戶服務的關鍵基礎建設，並提供公司行銷即時決策。
用戶行動上網分析	將客戶以智慧型手機或行動網卡上網的行為資訊引入資料倉儲作分析，藉由對常用網站的流量與客戶數的了解，作為提供網際網路加值服務之規劃依據。
前台銷售推薦系統-銷售潛力指標	利用資料採礦的技術，針對個別客戶推算出其對不同產品的銷售成功機率；可引導前台銷售人員作高潛力的銷售，提高締結率。
台灣大哥大 match Market 軟體商店	智慧型手機專屬的軟體商店，支援 Android、iPhone、Windows Mobile、Symbian 及 Blackberry 等不同作業系統。推出「精選軟體」特區，以專文推薦用戶下載軟體。
MoFun 頻道	支援 Android、iPhone、Windows Mobile、Symbian 四大作業系統的智慧型手機，用戶透過 MoFun 手機端軟體可自動取得最新的新聞、娛樂訊息及財經資訊，並結合「MoMo 購物」提供購物頻道，打造全新行動多媒體體驗。
手機保鏢	提供智慧型手機用戶透過手機保鏢軟體隨時進行簡訊、行事曆、電話簿等資料備份。若手機遺失時則可提供手機定位與鎖機、發出響鈴、顯示警告訊息、簡訊通知親友、手機資料刪除與還原等功能，保護手機與個人資料。
myBook 書城	推出電子書銷售平台與電子書&有聲書閱讀軟體，使用數位內容保護機制有效保護電子書內容。設計群組管理的機制，讓使用者上網購買電子書後，可透過手機、電子書專用閱讀器或平板電腦等不同設備，隨時閱讀所購買的書籍。電子書內容多元，涵蓋雜誌、報紙、小說、有聲書等 14 個類別。
來電管家	來電管家整合「誰來電」、「來電過濾」、「語音信箱」等服務的通話留言及通話管理功能，使智慧型手機用戶手機桌面可一目瞭然關機時來電、語音信箱留言、被過濾來電等訊息。



## 四、長、短期業務發展計劃

### 個人用戶事業群

#### (一) 短期業務發展計畫

除鼓勵現有用戶升級使用 3G 服務、致力於行動寬頻與行動上網普及化，同時積極投入開發各項創新服務、確保網路品質並持續進行優化，搭配更優質、平價之智慧型手機與行動裝置，使顧客享有更完備的行動生活。

#### (二) 中長期業務發展計畫

持續開發與提供符合用戶需求的多樣化數位匯流服務。列舉發展方向如下：

1. 架構橫跨行動通訊、固網、寬頻上網及有線電視「四合一」平台，以建立國內數位匯流服務之領導地位。
2. 積極導入物聯網 (Machine to Machine, M2M)，整合手機等裝置以及優質行動網路、雲端運算技術等，提供用戶多元且生活化服務，開發創新及可獲利的營運模式。

### 家計用戶事業群

#### (一) 短期業務發展計畫

1. 於既有的有線電視經營區域內，持續基礎網路的建設，提供家庭用戶有線電視服務及光纖上網服務。
2. 於 100 年計劃持續提升寬頻服務滲透率、提高高頻寬用戶數佔比及持續增加「new TV」數位電視服務用戶數。

#### (二) 中長期業務發展計畫

於 100 年 3 月正式推出國內首見、亞洲領先的「聯網電視」及整合手機、電腦、平板電腦、電視的四螢一雲數位匯流服務，長期並將持續開發更多創新服務，帶給家庭及個人用戶「無縫感」(Seamless)的數位匯流服務使用體驗，並積極引領全國家庭視聽娛樂邁向數位化，成為家庭媒體娛樂整合服務的最佳提供商。

### 企業用戶事業群

#### (一) 短期業務發展計畫

100 年將持續針對企業需求，拓展整合通訊解決方案的應用，推出以行動備援市話 PRI 及能幫助商店等營業場所合法播放授權音樂的音樂公播精靈服務，並結合雲端技術，提供 IaaS (Infrastructure as a Service) 服務，同時推出更進階的企業資安服務；並有效利用既有通路加速推動行動企業群組服務 (MVPN)，協助企業用戶有效降低通訊成本，提升經營效率。

#### (二) 中長期業務發展計畫

以延伸既有網路服務到資通訊科技 (Information Communication Technology, ICT) 為主要目標，發展方向包括：

1. 加速重點產品之營收成長：因應市場趨勢，提供企業用戶整合的網路及資安管理服務。



- 2.提高業務產值：通路整合、開發以網路為基礎的新企業解決方案，以優化服務品質及網路管理機制深耕大型企業，並擴展中小企業用戶市場。
- 3.提升國際營運效益：增加國內外直達電路涵蓋率、提升管控品質及降低國際 IP 成本。
- 4.雲端服務：以 IaaS 為雲端服務的核心，進一步發展企業相關的雲端增值服務，協助企業減少 IT 營運成本。

## 五、客戶滿意度

本公司為了解顧客的需求與想法，創造最佳的顧客經驗，每年定期以電話訪問進行客戶滿意度調查，調查項目包含通話品質、費率、帳單、電話客服、門市服務、增值服務、網站等七大面向，並根據調查結果擬定改善計畫及持續努力方向，以期全面性提升服務品質。

客戶滿意度重要指標	97 年度	98 年度	99 年度
整體滿意度	3.8	3.6	3.7
通話品質滿意度	3.9	3.7	3.7
電話客服滿意度	4.5	4.2	4.3
門市服務滿意度	4.1	4.0	4.1

註：滿意度評分採五分法：  
非常滿意、滿意、普通、不滿意、非常不滿意，分別以滿意度分數 5、4、3、2、1 表示。

## 伍、市場及產銷概況

### 一、市場分析

#### 個人用戶事業群

##### (一) 公司主要服務之提供地區

個人用戶事業群以個人之行動電信服務為主，銷售市場遍及台灣地區全部範圍，以及金門、馬祖等離島地區。

##### (二) 市場供需狀況分析與成長性

截至 99 年第 3 季台灣地區行動門號普及率已達 115%，市場呈現高度飽和，次要業者持續以網內免費搶佔市場導致語音市場競爭加劇。此外，隨著行動載具快速演進，行動寬頻用戶及相關增值服務需求與日俱增，吸引業者競相加入，市場呈現蓬勃發展。

##### (三) 競爭利基

###### 1. 客戶結構持續優化

99 年度整體用戶之資費分佈結構持續優化，低資費用戶比率較 98 年度再降低約 4.0%，中高資費用戶比率則維持成長。

###### 2. 領先業界的無線寬頻服務

本公司領先業界在 94 年推出 3G 服務，96 年推出 3.5G 服務，提供用戶彈性的資費規劃、獨家優質手機選擇及豐富多元的增值服務。至 99 年底，合併行動業務累計吸引 3G

用戶約達 440 萬人，3G 用戶在增值服務貢獻的 ARPU 亦大幅超越 2G 用戶，成為增值服務營收成長的新動力。

#### (四) 發展遠景之有利、不利因素與因應對策

##### 1. 有利因素

- (1) 隨著高速傳輸技術成熟、行動上網載具的價格及費率平民化，加上各式應用服務蓬勃發展，行動上網已不再是商務人士的專利，而更普及至一般用戶，驅動非語音營收的快速成長。
- (2) 數位時代促使資訊、通訊及媒體等三大產業匯流整合，行動電信業者在多媒體內容服務無線傳輸之供應鏈上，扮演關鍵角色。
- (3) 許多創新的網路技術和經營模式已延伸至行動網路。

##### 2. 不利因素

- (1) NCC 調整資費管制政策，將對未來營運獲利產生不確定性。
- (2) WiMAX 服務於 98 年陸續開台，以同樣具有高速寬頻接取的性能，預期將帶動無線上網需求增加，亦為市場帶來新的挑戰。

##### 3. 因應對策

- (1) 全力佈建 3.5G 網路，以滿足客戶高速上網的需求，亦密切注意 LTE (Long Term Evolution) 新技術的進展。
- (2) 針對相關政策及法令修訂方向，預先規劃因應方案。
- (3) 積極推出智慧型手機的創新增值服務，衝刺數據營收以因應語音營收的流失。

#### 家計用戶事業群

##### (一) 公司主要服務之提供地區

家計用戶事業群主要經營產品服務包括：有線電視、數位有線電視及 Cable 光纖寬頻上網服務，產品服務主要銷售市場區域為新北市新莊/汐止、宜蘭縣全區、高雄市鳳山。

##### (二) 市場供需狀況分析與成長性

1. 有線電視：政府機構統計公告之有線電視普及率已高達 64.06% 以上（截至 99 年第 4 季 NCC 統計資料），且每年均呈現穩定微幅成長，加上收看有線電視已成為民生重要休閒活動，受經濟景氣循環波動影響較小，整體市場需求穩定。
2. 數位有線電視：數位化為未來有線電視服務發展趨勢，行政院宣佈國家數位化發展進程，其中數位內容產業規劃於 101 年前全面關閉無線電視類比訊號，確立媒體數位化的明確方向，未來數位有線電視及其增值服務市場可期，內容涵蓋娛樂、資訊、傳輸、聯網、遊戲、線上影音、生活資訊、數位學習等熱門的應用服務，同時消費者對數位影音多媒體娛樂的個人化服務需求日增，未來商機前景可期。
3. 寬頻上網：根據台灣網路資訊中心(TWNIC)99 年第 4 季統計資料顯示，台灣地區使用寬頻上網服務之家庭數近 585 萬戶，普及率持續增長至 69%，整體寬頻上網產業亦逐步轉向提供中高頻寬規格。

### (三) 競爭利基

#### 1. 持續及落實最佳化寬頻網路服務之品質指標

推動「網路品質保證管理」(QAM)專案，積極優化網路系統頻寬管理，提供高品質的寬頻上網服務，創造用戶最佳使用經驗，並有效節省集團整體頻寬使用成本與資源，強化於寬頻市場及數位匯流跨業經營趨勢之市場競爭力。

#### 2. 持續強化 Cable 光纖寬頻網路傳輸優勢

投入數億元建置綿密的環狀光纖骨幹網路，提供用戶雙迴路備援系統，避免光纖網路因外力破壞中斷而影響傳輸品質，使網路品質更穩定。利用光纖迴路取代傳統銅纜，導入全球新進技術 DOCSIS 3.0 網路技術，上網速率可高達 100MB 以上，且無 ADSL 傳輸速率受距離限制的問題。隨著用戶數成長及用戶對頻寬使用量成長，持續佈建更綿密的光纖節點，提供用戶高速與穩定的光纖上網服務。

Cable 光纖雙向化網路具有高速的頻寬以及傳輸距離、品質、成本等各方面優勢。一條線進入家中，即可讓消費者在家中享受有線電視、超高速上網及數位頻道、聯網電視影音娛樂等多元化的數位互動服務。

#### 3. 導入數位電視聯網新服務，帶動數位電視用戶成長

本公司已完成數位匯流平台建置，整合推出數位聯網電視及跨足手機、電腦、平板電腦、電視的四螢一雲數位匯流服務。提供消費者較數位直播頻道節目更多樣化的互動內容及熱門獨家的影音內容，讓用戶體驗多元化、高趣味性之影音娛樂享受，帶動數位電視用戶數成長，並提高客戶對數位電視服務之滿意度及黏著度。

#### 4. 整合資源、創新數位匯流產品服務

本公司同時擁有行動(Mobile)、固網(Fixed Network)、有線電視(CATV)、ISP(Internet Service Operator)、媒體頻道內容(Content)等資源，加上強大技術及行銷業務團隊支援，是本公司於家計用戶市場最大的競爭利基與優勢。

### (四) 發展遠景之有利、不利因素與因應對策

整體市場環境有利於有線電視及寬頻上網產業發展，主要因素及因應對策分析如下：

#### 1. 有利因素

##### (1) 維持區域經營、頻道內容豐富

有線電視系統目前仍維持區域經營特性，且普及率已高達六成以上。根據財團法人資訊工業策進會資訊市場情報中心(MIC)台灣家庭數位電視服務消費者需求調查結果顯示：台灣用戶喜愛有線電視之豐富頻道可供選擇，對於有線電視頻道內容仍有高度偏好。

競業中華電信 MOD 服務，主要內容為隨選視訊，頻道內容多源自境外節目商，未如有線電視頻道節目內容包羅萬象，且因國人收視習慣短期仍以國內本土頻道節目內容為主，MOD 用戶數未有明顯成長，整體滲透率持平，因此目前尚未對有線電視造成威脅，惟仍需注意其於數位匯流及數位內容發展之策略佈局。

## (2)數位有線電視聯網與創新服務蔚為風潮

看好網際網路與電視結合的內容服務商機，全球主要電信業者、有線電視營運商、網際網路內容服務業者及電視機製造供應商等上下游廠商，皆積極發展聯網電視入口平台，聯網電視已成為時勢所趨。

家計用戶事業群以「台灣大寬頻」品牌提供寬頻上網及數位有線電視服務，目前更朝向聯網功能與服務發展，希望集結更多具文化特色的本土數位內容服務廠商提供多元、即時、豐富的內容，讓消費者隨時透過電視聯網瀏覽及互動分享包括各式影片、音樂、遊戲、生活資訊、線上學習等多媒體影音內容。

## (3)高頻寬規格成需求主流

隨著消費者對於更多高畫質影音娛樂服務的下載、上傳及分享需求，10M 以上的高頻寬規格已成主流。台灣大寬頻積極推動高頻寬上網服務，亦將數位聯網電視及數位匯流服務帶入家庭，用戶將可透過高速穩定的光纖網路，享受家中電腦及電視聯網的高質感數位影音娛樂應用服務。亦將帶動家庭用戶使用更多產品服務，並提升黏著度與營收貢獻度。

## 2.不利因素

(1)地方政府每年審議有線電視資費上限，有調降的潛在風險。

(2)有線電視服務市場已趨飽和，用戶數成長減緩，惟五都行政區域調整是否影響經營區域之變動，有待後續觀察。

(3)NCC 數位化政策仍未明確。如有媒體報導 NCC 希冀有線電視系統業者須免費借用客戶至少二台機上盒，相關消息是否屬實或將形成政策，仍需持續關注 NCC 數位化政策及法規發展。

## 3.因應對策

(1)藉由本公司豐厚的技術、行銷、業務、通路等資源，積極推廣高頻寬上網服務，並交叉銷售集團電信、資訊、媒體內容等數位匯流服務，滿足家庭用戶一次購足的需求，持續提昇有線電視、寬頻上網及數位電視用戶數與營收貢獻度。

(2)持續觀察目前台灣數位內容產業之發展現況及全球產業發展前景，透過數位有線電視平台培植本土文創，豐富數位頻道及聯網電視內容，帶動本土數位內容及創新聯網電視服務發展。

(3)持續維繫與地方政府、社區居民之友好關係，結合集團內如台灣大哥大基金會的資源，持續贊助舉辦地方藝文公益活動、補助偏遠地區網路建設，降低數位落差，善盡企業社會責任，強化「取自地方，回饋鄉里」之企業形象。

(4)密切注意主管機關數位化相關政策更新及法規修訂方向，即時進行溝通，並預先規劃因應計畫及措施。



## 企業用戶事業群

### (一) 公司主要服務之提供地區

主要銷售地區為台灣全區，國際電話服務可達 253 個國家，截至 99 年底，國際漫遊 GSM 147 國 291 網、3G 52 國 106 網，及 GPRS 113 國 223 網。

### (二) 市場供需狀況分析與成長性

企業用戶事業群以提供企業用戶語音、網路及數據服務為主。由於 IP 化之資訊、通訊應用逐漸普及，國內整體企業通訊市場呈現穩健成長的趨勢。

#### 1. 語音服務

近年來網路電話興起、行動電話持續搶食固網語音市場，推估未來傳統語音用戶數不會明顯波動，但市內長途、國際通話分鐘數將逐步減少；為因應此一趨勢，本公司於 98 年推出企業 E phone 服務(VoIP)，預估相關服務之用戶數及分鐘數將呈現成長。

#### 2. 數據服務

企業用戶對數據傳輸的頻寬需求增加，預期未來 IP VPN、乙太專線等數據服務營收仍會持續成長。

#### 3. 網際網路服務

因企業用戶 IP 網路化程度加深、寬頻內容服務更臻成熟，光纖寬頻服務迅速取代原有 ADSL 市場，加上行動業者力推 3G/3.5G 無線行動寬頻服務，在客戶追求更高的固網及行動上網頻寬下，網際網路將呈現緩和成長的趨勢。

#### 4. 行動服務

因應行動辦公室的需求趨勢，企業開始採用智慧型手機，並將企業內部應用放上行動平台，部份產業亦積極評估使用平板電腦。因企業行動裝置需能存取企業內部應用，預期未來企業行動數據及 BlackBerry 服務等行動營收將大幅成長，且企業行動群組(MVPN) 語音營收亦將受惠於行動數據服務的成長而增加。

#### 5. 資通整合服務

配合企業數據及網路服務的需求增加，預期未來在網通設備、線路/語音系統整合、網路管理、網路增值服務之用戶數及營收將呈現成長。

### (三) 競爭利基

1. 優質服務品牌形象：強調以顧客為中心，以「台灣大電訊」品牌出發，能有效與「台灣大哥大」品牌產生連結，優質服務已獲各大企業用戶肯定。
2. 專業管理與後勤支援：領先業界整合行動、固網及有線電視業務，力求資源共享，發揮營運管理綜效。提供企業專屬的資訊與通訊整合服務，協助企業用戶業務拓展。
3. 靈活有效之業務團隊與行銷通路：透過直銷業務部隊及全省聯名服務中心，掌握有效通路，可迅速開發市場，拓展業務。
4. 國際結盟資源：本公司是亞太區最大行動通訊聯盟 Bridge Alliance 台灣區唯一會員，與亞太區各地電信領導品牌之 Bridge 會員跨國合作，總體客戶數約達 3.4 億人。



#### (四) 發展遠景之有利、不利因素與因應對策

##### 1. 有利因素

企業用戶網路化程度加深，對於資訊、通訊整合服務的需求提升，電信產品將逐步整合雲端應用與資訊安全等服務，預期在數據及網際網路業務之用戶數及營收將持續成長；本公司同時具有行動與固網資源，可提供客戶一站購足的整合性服務。且台海經貿趨於緊密，台商對兩岸三地的電信整合與行動漫遊服務亦有高度需求。

##### 2. 不利因素

市場領導業者中華電信「最後一哩」的競爭優勢持續存在，用戶迴路建設之瓶頸仍為拓展業務之最大阻礙；且 NCC 資費管制政策要求所有業者每年依其所定之統一資費調降係數逐年降價，增加經營拓展的難度。

##### 3. 因應對策

鎖定現有高用量企業用戶，提供更多產品與更深更廣的資訊及通訊整合服務，與客戶建立長期策略夥伴關係；加強開發網路端的雲端應用及節能等加值服務，以滿足用戶全方位需求。並以 IP 虛擬專用網路與乙太專線為產品主軸，搭配「網路大管家」主動網管系統、「資安大管家」資安監控服務，及客戶端設備監控、設備維護服務，加速即時回應並解決問題。同時將調整國際／國內 IP 與國際海纜佈建策略，以求降低成本，提升服務品質。

## 二、主要產品之重要用途及產製過程

本公司非生產事業，不適用。

## 三、主要原料之供應狀況

本公司非生產事業，不適用。

## 四、最近二年度任一年度中曾占進銷貨總額百分之十以上客戶名單

### (一) 最近二年度主要供應商資料

單位:新臺幣千元

項目	98 年度				99 年度			
	名稱	金額	占全年度進貨淨額比率〔%〕	與發行人之關係	名稱	金額	占全年度進貨淨額比率〔%〕	與發行人之關係
1	中華電信公司	5,032,712	19	非關係人	中華電信公司	4,842,460	15	非關係人
2	台灣固網公司	1,390,303	5	孫公司	台灣固網公司	2,015,734	6	孫公司
3	富邦產險公司	51,412	-	實質關係人	富邦產險公司	43,889	-	實質關係人
4					台灣酷樂公司	11,920	-	孫公司
	其他	20,691,498	76		其他	25,894,709	79	
	進貨淨額	27,165,925	100		進貨淨額	32,808,712	100	

## (二) 最近二年度主要銷貨客戶資料

單位:新臺幣千元

項目	98 年度				99 年度			
	名稱	金額	占全年度銷貨淨額比率〔%〕	與發行人之關係	名稱	金額	占全年度銷貨淨額比率〔%〕	與發行人之關係
1	中華電信公司	8,730,057	15	非關係人	中華電信公司	8,226,198	14	非關係人
2	台灣固網公司	2,276,319	4	孫公司	台灣固網公司	2,216,854	4	孫公司
3	台北富邦銀行公司	9,796	-	實質關係人	台北富邦銀行公司	11,732	-	實質關係人
	其他	45,999,280	81		其他	48,092,501	82	
	銷貨淨額	57,015,452	100		銷貨淨額	58,547,285	100	

## (三) 增減變動原因

對台灣固網本年度進貨金額增加主係因持續整合集團資源，增加對台灣固網租用線路致線路租金較 98 年度增加。

## 五、最近二年度生產量值

本公司非生產事業，不適用。

## 六、最近二年度銷售量值

單位:新臺幣千元；戶

年度	98				99			
	內銷		外銷		內銷		外銷	
銷售量值	平均用戶數(註)	值	平均用戶數(註)	值	平均用戶數(註)	值	平均用戶數(註)	值
主要商品								
電信收入	6,373,580	55,159,348	0	0	6,389,361	55,001,883	0	0

註：平均用戶數=(各月平均用戶數相加)/12

## 陸、人力資源

最近二年度及截至年報刊印日止，從業員工資料：

年 度		98	99	當年度截至 1 月 31 日
員工人數	男	1,458	1,481	1,475
	女	1,038	1,067	1,066
	合計	2,496	2,548	2,541
平均年歲		36.7	36.8	37.0
平均服務年資		6.8	7.0	7.1
學歷分布比例	博士	0.36%	0.35%	0.35%
	碩士	19.99%	20.05%	20.07%
	大學	50.76%	51.14%	51.12%
	大專	26.89%	25.67%	25.58%
	高中以下	2.00%	2.79%	2.87%

註：係以台灣大哥大母公司員工計算。

專業群	人數	分布比例(%)
公司本部	564	22.20%
財務群	197	7.75%
技術群	829	32.62%
個人用戶事業群(註)	950	37.39%
企業用戶事業群(註)	1	0.04%
家計用戶事業群(註)	0	0.00%
合計	2,541	100%

註：個人用戶事業群另含轉投資公司台灣客服 797 人，企業用戶事業群另含轉投資公司台灣固網 386 人，家計用戶事業群另含轉投資公司台固媒體 140 人，及 4 家 SO 共 347 人。

## 柒、環保支出資訊

### 一、最近二年度及截至年報刊印日止，因污染環境所受損失及處分總額

無。

### 二、因應對策

已將可能發生違反各類環境法規之風險，納入日常營運管理系統與機制中，並採預防管理原則，積極了解政府規劃中之各項環保相關政策與法令草案，以提前採取因應措施。預計未來仍將不會發生污染環境，產生相關賠償、處分等支出。

本公司極為重視企業環境責任之實踐，積極推動之主要環保措施如下：綠色採購、綠機房建置、基地台及機房節能、門市與辦公室之無紙化及節能減碳、廢纜廢電池回收處理，並於全省門市推動廢手機回收計畫，同時鼓勵用戶採用電子帳單、虛擬化服務、節能加值服務等。並於 98、99 年蟬聯行政院環境保護署「企業環保獎」殊榮。

## 捌、勞資關係

### 一、員工行為及倫理守則

#### (一) 落實分層負責

1. 授權準則及核決權限表：加速作業流程，並加強分層負責管理，以有效規範各職級之工作權限。
2. 職務授權及代理人管理辦法：實施逐級授權體制，以確保各項業務正常運作。
3. 組織暨職級職稱管理辦法：配合組織發展需求，建立合理化之職級職稱及組織管理制度，以提供員工適當的職涯發展藍圖。

#### (二) 訂定工作規則

明確規定勞資雙方之權利與義務，促進全員同心協力，共謀開展公司業務，並樹立現代化經營管理制度。

### (三) 劃分各部門工作職掌

依據主要部門功能別，明確規範各單位工作職掌及組織功能，以落實各單位專業分工，強化公司之核心競爭力。

### (四) 明訂獎懲辦法

為及時獎勵具特殊貢獻之員工或避免員工個人行為對公司造成損害，於工作規則中第 14 條、第 47 條至第 58 條明訂相關獎懲規定。

### (五) 執行員工績效管理辦法

主管針對員工工作表現，給予適當回饋及協助，並據以規劃部屬未來發展計畫。

### (六) 實施出勤暨請假管理辦法

為建立良好紀律以提高工作品質，並使員工出勤及請假作業有所遵循，訂定完善且健全之考勤制度。

### (七) 施行營業秘密維護辦法

為確保商業利益與提升公司競爭能力，員工對於公司業務機密有嚴守保密之義務，以避免造成公司利益或商譽損害，員工須簽訂保密暨智慧財產權保護切結書及聘僱契約，公司並提供相關教育訓練及訊息，以提升員工資訊安全概念。

### (八) 防治性騷擾與處理措施

為防治性騷擾及確保性別工作平權，除於工作規則中明訂相關規範，並於公司內部網站公告相關法令暨申訴管道，以規範員工在工作場所的言行舉止。

### (九) 道德行為準則

為了導引本公司董事、經理人及其他員工之行為使符合道德標準，並使公司利害關係人更加瞭解公司道德標準，爰訂定本準則，以資遵循。

## 二、員工福利措施及實施情形

(一) 員工自到職日起，即享有勞工保險、全民健康保險及團體保險。

(二) 實施員工庫藏股認股、年終獎金及員工分紅制度。為激勵員工，累計至年報刊印日止，本公司以成本價共轉讓約當 4.69% 已發行股數的庫藏股予員工。

(三) 於 87 年 7 月成立職工福利委員會，負責各項福利方案規劃與執行；95 年成立「台灣大哥大聯合職工福利委員會」，陸續完成泛亞電信、東信電訊、台灣固網、台固媒體等子公司職福會整合，持續推動員工福利事業，以提升員工生活素質、促進身心健康，包括社團活動、員工旅遊、親子日，及員工進修、子女教育、婚喪喜慶等各項補助。目前每年公司約提撥七千萬元予職福會作為職工福利基金。

## 三、員工進修、訓練及實施情形

(一) 員工訓練支出、人次、時數

截至年報刊印日止，員工訓練支出總計新臺幣 19,328,797 元(含員工訓練差旅費用)，總計受訓 9,829 人次，總時數 64,885 小時。

## (二) 新進人員職前訓練

包括公司文化、組織、電信市場、資訊及網路系統介紹、勞工安全衛生、資訊安全訓練等。

## (三) 共同職能發展

以員工共同性職能為主，如問題分析與解決技巧、溝通技巧、專案管理、電信相關法律知識、團隊共識、服務技能課程訓練。

## (四) 主管人員階層別訓練

分基層主管、中階主管及高階經理人訓練；訓練重點以績效管理、領導統馭、激勵技巧、管理論壇、策略規劃、專案管理、團隊發展、組織發展能力為主。

## (五) 專業知識提升

每年派遣大量員工參與國內外專業電信論壇、管理論壇，及顧問公司或廠商之訓練，以提升公司技術層次、引進創新概念、開發新產品、提升管理技術等。

## (六) 獎助學金辦法

為培養電信與管理專才，以提升整體產業實力，制定「獎助學金申請辦法」，依指定之國內外院校，提供員工申請在職進修獎助學金。

## (七) 教育訓練補助

每年提供補助額度，讓同仁自由選擇與其工作相關之外部訓練課程，將自身能力發展與興趣相結合。

## 四、退休制度及實施情形

(一) 已制訂員工退休辦法。

(二) 87年2月成立勞工退休準備金監督委員會，並經台北市政府核準備查。

(三) 94年7月起，依法實施勞工退休金新制。

(四) 依中華民國財務會計準則第18號公報之規定，委請精算師對於勞工退休準備金提出精算評估報告。

## 五、勞工安全衛生政策

公司以提供安全、健康、舒適的工作環境為目標，推動健康與安全管理，使同仁養成正確的觀念及健康的身心，實施之工作項目如下：

(一) 遵守並符合環保與安全衛生相關法令及其他要求事項。

(二) 降低工作環境之潛在危險，減少意外發生機率。

(三) 加強健康教育宣導與實施健康檢查，落實健康管理追蹤。

(四) 提倡節約能源，減少資源浪費。

有關勞工安全衛生相關之規範及文件，均揭示於內部公開網站上，提供每位員工隨時參閱。主要執行措施內容摘要如下：

(一) 設置勞工安全衛生專責單位，依法令規定設置全職勞工安全衛生管理人員，並執行工作環境檢查、員工安全衛生訓練等任務。



- (二) 設置勞工安全衛生委員會，定期召開會議，規劃職業災害防止計畫及自動檢查計畫之落實追蹤，並審查勞工安全衛生相關規範及改善事項。
- (三) 設置全職的職業護理專業人員，規劃員工健康管理事項，實施員工健康檢查及異常者追蹤管理，於各辦公處所設置合乎數量之急救人員，並辦理員工健康促進活動。
- (四) 定期辦理消防訓練及機房防汛演習，以降低員工及財產之火災及天災之風險。
- (五) 於主要機房及辦公區均設置門禁刷卡及保全系統，以確保公司人員及財產安全。
- (六) 因應全球暖化，實施節能政策減碳行動。

## 六、勞資之間協議情形與各項員工權益維護措施維護情形

本公司本著勞資一體，合作雙贏的信念，遵照勞基法及相關法令，尊重員工，重視員工福利及待遇，在勞資共同參與及充分溝通與協調原則下，建立極為和諧的勞資關係。每季召開一次總經理與員工座談會，促進勞資雙方意見溝通。

## 七、最近年度及截至年報刊印日止，因勞資糾紛所遭受之損失，目前及未來可能發生之估計金額與因應措施

無，並預測未來仍無勞資糾紛。

## 八、最近年度及截至年報刊印日止，因工作傷亡之失能災害件數、頻率及嚴重率

年度	98	99
失能災害件數	1	1
失能災害頻率(註 1)	0.34	0.19
失能傷害嚴重率(註 2)	2	4

$$\text{註 1：失能傷害頻率(FR)} = \frac{\text{失能傷害次數(人次)} \times 10^6}{\text{總經歷工時}}$$

$$\text{註 2：失能傷害嚴重率(SR)} = \frac{\text{總損失日數} \times 10^6}{\text{總經歷工時}}$$

## 玖、重要契約

契約性質	當事人	簽約起訖日期	主要內容	限制條款
經銷	聯強國際(股)公司	94/02/01~95/01/31(註 1)	委任聯強國際成為台灣大哥大門號業務代辦經銷商	保密條款
	震旦電信(股)公司	99/07/01~100/06/30	委任震旦電信成為台灣大哥大門號業務代辦經銷商	保密條款
	燦坤實業(股)公司	99/09/01~100/09/01	委任燦坤實業成為門號業務代辦經銷商	保密條款
網路互連	中華電信(股)公司	94/01/01~94/12/31(註 2)	網路互連	保密條款
	新世紀資通(股)公司	94/05/01~95/04/30(註 2)	網路互連	保密條款
	台灣固網(股)公司	96/07/01~97/06/30(註 2)	網路互連	保密條款
	亞太固網寬頻(股)公司	94/10/15~95/10/14(註 2)	網路互連	保密條款
	威寶電信(股)公司	95/01/16~96/01/15(註 3)	語音及簡訊服務互連	保密條款
	亞太行動寬頻電信(股)公司	92/07/23~93/07/22(註 3)	語音及簡訊服務互連	保密條款
	遠傳電信(股)公司	93/02/10~94/02/09(註 3)	語音及簡訊服務互連	保密條款
	和信電訊(股)公司	93/03/01~94/02/28(註 3)	語音及簡訊服務互連	保密條款
	大眾電信(股)公司	94/05/01~95/04/30(註 3)	語音及簡訊服務互連	保密條款
手機代銷	聯強國際(股)公司	97/01/01~97/12/31(註 1)	手機及相關通訊產品代銷	保密條款
股份買賣及合併	PX Capital Partners B.V. 大富媒體科技(股)公司 盛庭(股)公司 偉懋(股)公司 台灣固網(股)公司 台信聯合投資(股)公司 台聯網投資(股)公司 台固新創投資(股)公司	98/09/16~99/06/30	本公司擬透過大富媒體科技(股)公司，向 PX Capital 購買其持有之盛庭(股)公司股權。 台聯網投資(股)公司及台固新創投資(股)公司將與偉懋(股)公司合併，合併後存續公司為偉懋(股)公司，台聯網投資及台固新創投資為消滅公司。	保密條款
聯合授信	中國信託商業銀行等 9 家聯合授信銀行	97/02/21~100/05/20	聯合授信總額度 135 億元	對負債比率、利息保障倍數、有形淨值等有若干限制
公司債募集	中國信託綜合證券等 10 家發行及募集	97/11/14~102/11/14	第二次無擔保普通公司債發行總額 80 億	保密條款
設備採購	台灣諾基亞西門子通信(股)公司	95/09/26~99/09/25	3G 設備採購及安裝 48 億	保密條款
設備採購	台灣諾基亞西門子通信(股)公司	98/04/01~99/12/31	3G 設備採購 32.17 億	保密條款
客戶服務合約	台灣客服科技(股)公司	95/01/01~99/12/31	委託台灣客服科技處理台灣大哥大客戶服務及產品銷售	保密條款

註 1：合約有效期間屆滿時，雙方若無異議，本合約之效力仍為存續。

註 2：網路互連於合約到期後，自雙方開始協商之日起逾三個月仍未能達成協議時，處理方式如下：

(1)如雙方願意繼續協商，則於協商期間仍依本合約規定或依雙方協議內容辦理。

(2)如任一方申請國家通訊傳播委員會(NCC)裁決，裁決期間仍依原合約規定辦理，俟 NCC 裁決後，依其處分辦理。

註 3：次年協議書應於到期日前三個月開始協商，若未能於協議書終止前協商完畢，雙方同意依原協議辦理，俟協商完畢後依雙方之約定辦理。

## 【財務概況】

### 壹、最近五年度簡明資產負債表、損益表

#### 一、簡明資產負債表

單位：新臺幣千元

項目	年度	最近五年度財務資料				
		95	96	97	98	99
流動資產		26,112,730	11,831,063	11,055,600	13,530,729	23,819,685
基金及長期投資		21,620,736	15,276,374	15,660,750	9,808,833	11,359,143
固定資產		57,224,824	42,568,638	43,018,691	39,033,012	35,014,385
無形資產		9,036,696	8,249,458	14,317,314	13,567,671	12,818,208
其他資產		2,976,458	6,076,924	5,608,974	4,823,691	4,144,036
資產總額		116,971,444	84,002,457	89,661,329	80,763,936	87,155,457
流動負債	分配前	16,564,043	42,763,948	23,717,197	18,833,732	25,621,285
	分配後	29,919,728	50,565,070	37,686,061	33,861,967	(註1)
長期負債		10,291,046	7,551,665	13,200,000	8,000,000	8,800,000
其他負債		248,561	1,833,915	1,841,534	1,856,978	1,864,617
負債總額	分配前	27,103,650	52,149,528	38,758,731	28,690,710	36,285,902
	分配後	40,459,335	59,950,650	52,727,595	43,718,945	(註1)
股本		49,993,251	38,009,254	38,009,254	38,009,254	38,009,254
資本公積		8,748,571	8,785,159	12,297,839	12,431,704	12,432,489
保留盈餘	分配前	32,706,825	25,959,268	33,529,532	33,449,530	32,243,481
	分配後	19,351,140	18,158,146	19,560,668	18,421,295	(註1)
金融商品未實現損益		(147,423)	(64,043)	(5,897)	63,624	89,842
累積換算調整數		3,860	5,764	17,840	12,011	(5,716)
未認列為退休金成本之淨損失		-	1,534	2,862	(3,797)	(10,695)
股東權益總額	分配前	89,867,794	31,852,929	50,902,598	52,073,226	50,869,555
	分配後	76,512,109	24,051,807	36,933,734	37,044,991	(註1)

註1：上稱分配後數字，係依據次年度股東會決議之情形填列。99年度盈餘分配尚未經股東會決議通過。

註2：截至99年度財務資料均經會計師查核簽證。

本公司最近五年度資產負債表，重大變動項目說明如下：

#### (一) 流動資產

96年度因收購台灣固網股份有限公司，將債券型基金全數處分以支應收購價款，致流動資產減少。

98年度因子公司台信電訊辦理現金減資，致流動資產增加。

99年度因結合集團資金運用效率而貸款予子公司，另配合推廣手機業務增加存貨致流動資產增加。

#### (二) 基金及投資

96年度增資台信電訊股份有限公司以收購台灣固網股份有限公司及其子公司，致長期投

資增加。然因子公司持有母公司股票轉列庫藏股，致投資金額較前一年度減少。

另子公司泛亞電信股份有限公司及台信電訊股份有限公司分別於 96 年度及 98 年度為辦理現金減資，致投資金額減少。

(三) 固定資產

逐年下降主要係陸續淘汰部份已無經濟價值的 2G 電信設備。

(四) 無形資產

97 年度因吸收合併泛亞電信股份有限公司而承受之商譽，其係反映以前年度取得泛亞電信股權之投資溢額，致無形資產增加。

(五) 其他資產

96 年度將本公司敦化南路學府大樓出租，致出租資產增加。另固定資產報廢損失產生所得稅暫時性差異，致遞延所得稅資產增加。

98 年度因所得稅法第 5 條條文修正，將營利事業所得稅稅率自 25% 調降為 20%，並自 99 年度施行。故重新計算遞延所得稅資產，使遞延所得稅資產下降所致。

99 年度因 6 月 15 日修正公布前開所得稅法進一步調降所得稅率為 17%，再次重新計算致使遞延所得稅資產下降。

(六) 流動負債

96 年度因收購台灣固網股份有限公司，向銀行短期融通及應付減資款，使流動負債增加。

97 年度因償還銀行借款及支付減資款，致 97 年度流動負債減少。

98 年度因償還一年內到期之公司債，致本年度流動負債減少。

99 年度因短期借款及預收電信資費增加，致流動負債增加。

(七) 長期負債

97 年度因發行第二次無擔保公司債及新增聯貸案借款，致長期負債增加。

98 年度因償還聯貸案借款，致本年度長期負債減少。

(八) 其他負債

96 年度本公司以原持有台灣固網股份有限公司股份作價投資台信電訊股份有限公司，作價金額高於帳面價值部分產生遞延利益。

(九) 股東權益

96 年度因股東會決議減資，致股本大幅減少。另子公司持有母公司股票轉列庫藏股，亦使股東權益減少。

97 年度因子公司出售本公司股票 300,000 千股，除庫藏股減少外，處分利益亦增加資本公積，致使股東權益增加。

## 二、簡明損益表

單位：新臺幣千元 (每股盈餘單位：新臺幣元)

項目	最近五年度財務資料				
	95	96	97	98	99
營業收入	47,891,289	51,284,856	54,311,605	57,015,452	58,547,285
營業毛利	27,464,393	28,908,257	30,204,806	29,849,527	25,738,573
營業淨利	14,981,243	16,025,677	16,861,395	16,632,797	13,700,566
營業外收入及利益	6,355,984	4,538,500	4,791,141	3,730,713	4,465,716
營業外費用及損失	3,858,726	12,508,313	1,875,439	2,231,019	1,768,138
繼續營業部門稅前淨利	17,478,501	8,055,864	19,777,097	18,132,491	16,398,144
繼續營業部門淨利	16,170,706	6,612,997	15,371,386	13,888,862	13,822,186
停業部門(損)益	-	-	-	-	-
非常(損)益	-	-	-	-	-
會計原則變動之累積影響數	35	-	-	-	-
本期損益	16,170,741	6,612,997	15,371,386	13,888,862	13,822,186
每股盈餘	3.28	1.68	5.18	4.66	4.62

註 1：截至 99 年度財務資料均經會計師查核簽證。

本公司最近五年度損益表，重大變動項目說明如下：

### (一) 營業淨利

99 年度為帶動數據服務之成長，增加智慧型手機之銷售及補貼，致營業淨利減少。

### (二) 營業外收入及利益

95 年度因處分中華電信股票獲利 21 億元，致該年度營業外收益大幅增加。

98 年度因被投資公司泛亞電信於 97 年 9 月與本公司合併而消滅，致使投資收益減少所致。

99 年度因孫公司台固媒體等視訊及寬頻上網服務持續成長，致使投資收益增加所致。

### (三) 營業外費用及損失

96 年度因電信設備升級，加速淘汰已無經濟價值之 2G 電信設備及網路整合等因素，大幅認列報廢固定資產損失。

99 年度並因第一次無擔保公司債於 98 年底到期清償，致利息費用減少。

## 三、最近五年度簽證會計師之姓名及其查核意見

年度	事務所名稱	會計師姓名	查核意見
95	勤業眾信會計師事務所	范有偉，郭俐雯	修正式無保留意見
96	勤業眾信會計師事務所	范有偉，郭俐雯	修正式無保留意見
97	勤業眾信會計師事務所	郭俐雯，戴信維	修正式無保留意見
98	勤業眾信聯合會計師事務所	范有偉，黃樹傑	無保留意見
99	安侯建業聯合會計師事務所	陳嘉修，賴麗真	修正式無保留意見



## 貳、最近五年度財務分析

分析項目(註2)		最近五年度財務分析					
		95	96	97	98	99	
財務結構 (%)	負債占資產比率	23.17	62.08	43.23	35.52	41.63	
	長期資金占固定資產比率	175.03	92.57	149.01	153.90	170.41	
償債能力 (%)	流動比率	157.65	27.67	46.61	71.84	92.97	
	速動比率	154.05	26.17	42.66	67.00	87.00	
	利息保障倍數	4,294.22	2,157.80	2,991.34	3,316.61	5,099.46	
經營能力	應收款項週轉率(次)	7.37	7.75	8.02	8.56	9.17	
	平均收現日數	49.53	47.10	45.51	42.64	39.80	
	存貨週轉率(次)	2.53	2.02	5.44	7.85	10.57	
	應付款項週轉率(次)	14.03	14.76	12.62	12.71	13.68	
	平均銷貨日數	144.27	180.69	67.10	46.50	34.53	
	固定資產週轉率(次)	0.84	1.20	1.26	1.46	1.67	
	總資產週轉率(次)	0.41	0.61	0.61	0.71	0.67	
獲利能力	資產報酬率(%)	14.07	6.87	18.29	16.80	16.79	
	股東權益報酬率(%)	18.29	10.87	37.15	26.97	26.85	
	占實收資本 比率(%)	營業利益	29.97	42.16	44.36	43.76	36.05
		稅前利益	34.96	21.19	52.03	47.71	43.14
	純益率(%)	33.77	12.89	28.30	24.36	23.61	
	每股盈餘(元)	3.28	1.68	5.18	4.66	4.62	
現金流量 (%)	現金流量比率	69.93	79.87	106.27	139.10	91.01	
	現金流量允當比率	126.44	148.13	147.08	143.32	131.99	
	現金再投資比率	-	24.93	18.69	14.54	9.89	
槓桿度	營運槓桿度	1.64	1.70	1.69	1.77	1.94	
	財務槓桿度	1.03	1.03	1.04	1.04	1.02	
具行業特殊性的 關鍵指標	EBITDA(千元)	21,385,641	23,205,291	23,886,242	24,519,524	21,763,237	
	EBITDA MARGIN (%)	44.65	45.25	43.98	43.01	37.17	
	ARPU(元)	827	821	785	721	718	
	MOU(千分鐘)	12,903,920	13,554,863	14,674,970	15,797,024	14,399,713	

99 年度因以下情形，致各相關比例產生較大變化

- 1.本年度因第一次無擔保公司債已於 98 年到期償付，致利息費用支付減少營運資金增加，故流動比率、速動比率及利息保障倍數增加。
- 2.本期因 X 值費率調降影響，及推出多款智慧型手機銷售維繫用戶致營業淨利及 EBITDA 減少，但認列被投資公司之投資收益增加、固定資產報廢損失減少、利息費用減少，及所得稅率調降影響致稅後損益僅較上期微幅減少，故資產報酬率、股東權益報酬率、稅前利益占實收資本額比率、純益率、每股盈餘亦僅略微下降。
- 3.本期持續提高自購手機搭配專案之銷售比例，致手機銷售成本增加，故存貨週轉率增加，平均銷貨日數減少。
- 4.本期現金股利支付數增加，致現金再投資比率減少。

註 1：截至 99 年度財務資料均經會計師查核簽證。

註 2：本表之計算公式如下：

### 1.財務結構

(1)負債占資產比率=負債總額/資產總額。

(2)長期資金占固定資產比率=(股東權益淨額+長期負債)/固定資產淨額。

### 2.償債能力

(1)流動比率=流動資產/流動負債。

(2)速動比率=(流動資產-存貨-預付費用)/流動負債。

(3)利息保障倍數=所得稅及利息費用前純益/本期利息支出。

### 3.經營能力

(1)應收款項(包括應收帳款與因營業而產生之應收票據)週轉率=銷貨淨額/各期平均應收款項(包括應收帳款與因營業而產生之應收票據)餘額。

(2)平均收現日數=365/應收款項週轉率。

(3)存貨週轉率=銷貨成本/平均存貨額。

(4)應付款項(包括應付帳款與因營業而產生之應付票據)週轉率=銷貨成本/各期平均應付款項(包括應付帳款與因營業而產生之應付票據)餘額。

(5)平均銷貨日數=365/存貨週轉率。

(6)固定資產週轉率=銷貨淨額/固定資產淨額。

(7)總資產週轉率=銷貨淨額/資產總額。

### 4.獲利能力

(1)資產報酬率=[稅後損益+利息費用×(1-稅率)]/平均資產總額。

(2)股東權益報酬率=稅後損益/平均股東權益淨額。

(3)純益率=稅後損益/銷貨淨額。

(4)每股盈餘=(稅後淨利-特別股股利)/加權平均已發行股數。

### 5.現金流量

(1)現金流量比率=營業活動淨現金流量/流動負債。

(2)淨現金流量允當比率=最近五年度營業活動淨現金流量/最近五年度(資本支出+存貨增加額+現金股利)。

(3)現金再投資比率=(營業活動淨現金流量-現金股利)/(固定資產毛額+長期投資+其他資產+營運資金)。(營運資金為負值時以0計算)

### 6.槓桿度：

(1)營運槓桿度=(營業收入淨額-變動營業成本及費用)/營業利益。

(2)財務槓桿度=營業利益/(營業利益-利息費用)。

### 7.具行業特殊性的關鍵指標：

(1)EBITDA=營業利益+折舊及攤銷費用

(2)EBITDA MARGIN=EBITDA/營業收入淨額

(3)ARPU=電信收入淨額/平均有效用戶數

(4)MOU=發受話分鐘數

## 參、審計委員會審查報告

### 台灣大哥大股份有限公司 審計委員會審查報告書

茲准 董事會造送本公司九十九年度營業報告書及財務報表（含合併財務報表）等表冊，其中財務報表（含合併財務報表）業經董事會委託安侯建業聯合會計師事務所陳嘉修會計師及賴麗真會計師查核竣事提出查核報告。上開董事會造送之各項表冊，經本審計委員會審查認為尚無不符，爰依證券交易法第十四條之四及公司法第二一九條之規定報請 鑑核。

此 上

本公司一〇〇年股東常會

台灣大哥大股份有限公司

審計委員會召集人：鍾聰明



中 華 民 國 一 〇 〇 年 一 月 二 十 七 日

#### 肆、最近年度財務報表

請參閱第 103 頁。

#### 伍、最近年度經會計師查核簽證之母子公司合併財務報表

請參閱第 133 頁。

#### 陸、公司及其關係企業最近年度及截至年報刊印日止，財務週轉困難情事暨其對公司財務狀況之影響

無此情形。

# 【財務狀況及經營結果之檢討分析與風險事項】

## 壹、財務狀況

### 一、最近二年度母公司資產、負債及股東權益發生重大變動項目之主要原因（前後期變動達10%以上，且變動金額達新臺幣1,000萬元者）

- (一) 流動資產增加，主係結合集團資金運用效率而貸款予子公司，另配合推廣手機業務增加存貨致流動資產增加。
- (二) 固定資產減少，主係提列折舊所致。
- (三) 其他資產減少，主係99年6月15日再次修正營利事業所得稅稅率由20%調降為17%，致遞延所得稅資產(非流動)減少。
- (四) 流動負債增加，主係因短期借款及預收電信資費增加，致流動負債增加。
- (五) 長期負債增加，主係因動撥聯貸案借款8億元所致。

最近兩年對照之母公司資產負債表

單位:新臺幣千元；%

項目 \ 年度	98	99	差異	
			金額	%
流動資產	13,530,729	23,819,685	10,288,956	76.04
固定資產	39,033,012	35,014,385	(4,018,627)	(10.30)
其他資產	4,823,691	4,144,036	(679,655)	(14.09)
資產總額	80,763,936	87,155,457	6,391,521	7.91
流動負債	18,833,732	25,621,285	6,787,553	36.04
長期負債	8,000,000	8,800,000	800,000	10.00
負債總額	28,690,710	36,285,902	7,595,192	26.47
股本	38,009,254	38,009,254	-	-
資本公積	12,431,704	12,432,489	785	0.01
保留盈餘	33,449,530	32,243,481	(1,206,049)	(3.61)
股東權益總額	52,073,226	50,869,555	(1,203,671)	(2.31)

### 二、最近二年度母子公司合併資產、負債及股東權益發生重大變動項目之主要原因（前後期變動達10%以上，且變動金額達新臺幣1,000萬元者）

- (一) 流動資產增加，主係因營運活動之現金流入增加，另存貨因採購多款高單價智慧型手機致增加。



(二) 長期借款增加，主係增加聯貸案借款以償還短期借款所致。

最近兩年對照之母子公司合併資產負債表

單位:新臺幣千元；%

年度 項目	98	99	差異	
			金額	%
流動資產	11,564,180	15,242,392	3,678,212	31.81
固定資產	46,543,617	43,613,993	(2,929,624)	(6.29)
其他資產	3,353,626	3,078,905	(274,721)	(8.19)
資產總額	85,886,115	85,484,200	(401,915)	(0.47)
流動負債	24,747,402	23,231,653	(1,515,749)	(6.12)
長期負債	8,000,000	10,300,000	2,300,000	28.75
負債總額	33,803,006	34,584,782	781,776	2.31
股本	38,009,254	38,009,254	-	-
資本公積	12,431,704	12,432,489	785	0.01
保留盈餘	33,449,530	32,243,481	(1,206,049)	(3.61)
股東權益總額	52,083,109	50,899,418	(1,183,691)	(2.27)

### 三、最近二年度財務狀況變動影響

無重大影響。

### 四、未來因應計劃

不適用。

## 貳、經營結果

### 一、最近二年度母公司營業收入、營業純益及稅前純益發生重大變動項目之主要原因

- (一) 營業成本增加：主係因 99 年度智慧型手機銷售量持續增加，致手機銷售成本增加。
- (二) 營業外收入及利益增加：主係因孫公司台固媒體等視訊及寬頻上網服務持續成長，致 99 年度認列投資收益增加所致。
- (三) 營業外費用及損失減少：主係第一次無擔保公司債已於 98 年底到期償還致本期利息費用減少；另本年度報廢及處分固定資產損失較上期減少所致。

最近兩年對照之母公司損益表

單位:新臺幣千元；%

年度 項目	98	99	差異	
			金額	%
營業收入	57,015,452	58,547,285	1,531,833	2.69
營業成本	(27,165,925)	(32,808,712)	5,642,787	20.77
營業毛利	29,849,527	25,738,573	(4,110,954)	(13.77)
營業費用	(13,216,730)	(12,038,007)	(1,178,723)	(8.92)
營業純益	16,632,797	13,700,566	(2,932,231)	(17.63)
營業外收入及利益	3,730,713	4,465,716	735,003	19.70
營業外費用及損失	(2,231,019)	(1,768,138)	(462,881)	(20.75)
稅前純益	18,132,491	16,398,144	(1,734,347)	(9.56)
稅後純益	13,888,862	13,822,186	(66,676)	(0.48)

二、最近二年度母子公司合併營業收入、營業純益及稅前純益發生重大變動項目之主要原因

- (一) 營業成本增加：主係因 99 年度智慧型手機銷售量持續增加，致手機銷售成本增加。
- (二) 營業外收入及利益增加：主係因 99 年度處分新世紀資通股票及湯城房地獲利致增加。
- (三) 營業外費用及損失減少：主係第一次無擔保公司債已於 98 年底到期償還致本期利息費用減少；另本年度報廢及處分固定資產損失較上期減少所致。

最近兩年對照之母子公司合併損益表

單位:新臺幣千元；%

年度 項目	98	99	差異	
			金額	%
營業收入	68,470,232	70,146,004	1,675,772	2.45
營業成本	(33,209,461)	(38,162,363)	4,952,902	14.91
營業毛利	35,260,771	31,983,641	(3,277,130)	(9.29)
營業費用	(14,812,637)	(13,675,930)	(1,136,707)	(7.67)
營業純益	20,448,134	18,307,711	(2,140,423)	(10.47)
營業外收入及利益	596,131	739,516	143,385	24.05
營業外費用及損失	(2,397,934)	(1,945,905)	(452,029)	(18.85)
稅前純益	18,646,331	17,101,322	(1,545,009)	(8.29)
合併總純益	13,890,516	13,817,778	(72,738)	(0.52)

### 三、最近兩年度母子公司合併財務分析

分析項目		年 度	最近兩年度財務分析		
			98	99	
財務結構 (%)	負債占資產比率		39.36	40.46	
	長期資金占固定資產比率		129.09	140.32	
償債能力 (%)	流動比率		46.73	65.61	
	速動比率		42.06	57.83	
	利息保障倍數		3,421.61	5,452.51	
經營能力	應收款項週轉率(次)		8.81	9.25	
	平均收現日數		41.43	39.46	
	存貨週轉率(次)		7.48	10.31	
	應付款項週轉率(次)		11.33	11.68	
	平均銷貨日數		48.80	35.40	
	固定資產週轉率(次)		1.47	1.61	
	總資產週轉率(次)		0.80	0.82	
獲利能力	資產報酬率(%)		16.10	16.44	
	股東權益報酬率(%)		26.97	26.84	
	占實收 資本比 率(%)	營業利益		53.80	48.17
		稅前利益		49.06	44.99
	純益率(%)		20.29	19.70	
每股盈餘(元)		4.66	4.62		
現金流量 (%)	現金流量比率(%)		96.78	111.89	
	現金流量允當比率(%)		157.94	140.61	
	現金再投資比率(%)		11.64	12.87	
槓桿度	營運槓桿度		1.83	1.91	
	財務槓桿度		1.03	1.02	

本年度因以下情形，致各相關比例產生較大變化

- 1.因智慧型手機採購及銷售大幅增加，預收用戶款及應付帳款增加致負債總額增加，故負債占資產比率略升；手機銷售成本亦同步增加，致存貨週轉率增加，平均銷貨日數減少，營業利益/稅前利益占實收資本額比率下降。
- 2.另因第一次無擔保公司債已於上期償付，利息支出減少，營運現金增加致流動比率、速動比率及利息保障倍數比率上升。
- 3.本期因營業活動產生之現金流入增加，致現金流量比率及現金再投資比率增加。

#### 四、預期銷售數量與其依據，對本公司未來財務業務之可能影響及因應計畫

100 年除將持續以行動上網產品開拓新市場外，因全球智慧型手機大幅成長之趨勢，預估各業者之新申裝策略將較去年更為積極，並投資經營智慧型手機所帶動之增值服務消費市場。

100 年本公司除將持續長期經營並積極爭取中高語音用戶、提升用戶實質貢獻度外，更將搶搭今年全球性智慧型手機之潮流，致力於開發更多滿足用戶需求之新行動增值服務，以提升增值服務營收與用戶平均貢獻。同時，利用大幅成長之自有通路實力、擴大手機採購之優勢，及提升用戶獲取成本效益，以達成利潤目標。

### 參、現金流量分析

#### 一、最近年度母公司現金流量變動之分析說明

- (一) 營業活動：99 年度營業活動現金流入較 98 年度減少，主係 99 年度自採權益法評價之被投資公司取得現金股利減少所致。
- (二) 投資活動：99 年度投資活動現金流出較 98 年度增加，主係 99 年度資金貸與關係人款項增加所致。
- (三) 融資活動：99 年度融資活動現金流出較 98 年度減少，主係 98 年度償還第一次無擔保公司債及長期借款所致。

最近兩年母公司現金流量表

單位：新臺幣千元；%

年度 項目	98	99	差異	
			金額	%
營業活動之淨現金流入	26,196,820	23,318,054	(2,878,766)	(10.99)
投資活動之淨現金流出	(5,082,512)	(11,109,826)	(6,027,314)	(118.59)
融資活動之淨現金流出	(21,601,641)	(9,384,389)	(12,217,252)	(56.56)
本年度現金增加(減少)	(487,333)	2,823,839	3,311,172	679.45

#### 二、最近年度母子公司合併現金流量變動之分析說明

- (一) 營業活動：99 年度營業活動現金流入較 98 年度增加，主係因智慧型手機銷售預收用戶款增加所致。
- (二) 融資活動：99 年度融資活動現金流出較 98 年度減少，主係 98 年度償還第一次無擔保公司債所致。

### 最近兩年母子公司合併現金流量表

單位：新臺幣千元；%

年度 項目	98	99	差異	
			金額	%
營業活動之淨現金流入	23,950,872	25,993,528	2,042,656	8.53
投資活動之淨現金流出	(6,751,173)	(6,319,636)	431,537	6.39
融資活動之淨現金流出	(18,064,262)	(16,630,430)	1,433,832	7.94
匯率影響數	(4,463)	(14,014)	(9,551)	(214.00)
取得子公司控制能力現金 流量影響數	-	20,846	20,846	-
本年度現金增加(減少)	(869,026)	3,050,294	3,919,320	451.00

### 三、流動性不足之改善計劃

不適用。

### 四、未來一年現金流動性分析

(一) 營業活動：預計 100 年度來自營業活動之淨現金流量大致維持穩定。

(二) 投資活動：主係支付工程建設產生之現金流出。

(三) 融資活動：主係現金股利發放以及辦理現金減資產生之現金流出。

#### 未來一年現金流動性分析表

單位：新臺幣千元

期初 現金餘額	預計全年來自營業 活動淨現金流量	預計全年 現金流出量	預計現金剩餘 (不足)數額	預計現金不足額之補救措施	
				投資計劃	融資計劃
3,880,881	21,799,000	23,211,389	2,468,492	-	-

### 五、預計現金不足額之補救措施及流動性分析

不適用。

### 肆、最近年度重大資本支出對財務業務之影響

由於本公司營運狀況良好，來自營業活動之現金流入穩定，近年重大資本支出之資金來源主要係以自有營運資金因應，故對本公司財務並無重大影響。



## 伍、最近年度轉投資政策及獲利或虧損之主要原因與其改善計劃及未來一年投資計畫

單位：新臺幣千元

項目	說明	99年12月31日 帳面金額	政策	獲利或虧損 之主要原因	改善計畫	未來一年 投資計畫
台信電訊股份有限公司		10,618,840	轉投資固定網路等電信相關業務	被投資事業—台灣固網及台信聯合投資獲利而認列投資利益	-	-
臺北文創開發股份有限公司		388,002	參與台北市政府辦理民間參與投資松山菸廠文化園區興建移轉計畫案，使其成為文化資產保存與文化產業結合之文化創意園區	虧損係99年度為興建期間，尚未開始營運	-	於98年1月董事會通過視未來興建進度及資金需求增資
大富媒體科技股份有限公司		301,977	轉投資有線電視相關業務	被投資事業—台富媒體獲利而認列投資利益	-	於98年7月董事會通過於65億額度內增資
Bridge Mobile Pte Ltd.		50,324	與亞洲地區電信業者策略合作，以提升市場競爭力	- (註)	- (註)	-

註：係以成本衡量之長期投資，本公司不具控制力。

## 陸、風險事項及評估

### 一、最近年度及截至年報刊印日止，利率、匯率變動、通貨膨脹情形對公司損益之影響及未來因應措施

#### (一) 利率波動

本公司99年度無浮動計息負債（銀行借款），故利率波動對本公司獲利影響甚微。

#### (二) 匯率變動

本公司主要服務範圍為台灣地區，除國際漫遊業務外，主要營業收入為新臺幣。此外，本公司另有少部份資本支出以歐元及美元方式支付，為了避免匯率波動影響，以購入外幣定期存款來進行避險。

截至99年12月31日，本公司認列兌換利益計970千元，匯率變動對本公司並無重大影響。

#### (三) 通貨膨脹

本公司最近年度及截至年報刊印日之營運狀況，並未因通貨膨脹而受到重大影響。

## 二、最近年度及截至年報刊印日止，從事高風險、高槓桿投資、資金貸與他人、背書保證及衍生性商品交易之政策、獲利或虧損之主要原因及未來因應措施

### (一) 從事高風險、高槓桿等投資

無。

### (二) 資金貸與他人、背書保證

本公司嚴謹制定「資金貸與及背書保證作業程序」，本公司從事資金貸與他人、背書保證皆依據此程序辦理，且對象均為關係企業，風險極低。

### (三) 衍生性商品交易

無。

## 三、最近年度及截至年報刊印日止，未來研發計畫及預計投入之研發費用

### (一) 未來研發計畫

#### 1. 策略性計畫類

計畫名稱	計畫說明	目前進度	完成量產時間	成功之主要因素
Femto 網路品質查測技術研發	針對客戶透過 Femto cell 連進 3G 網路進行語音及數據訊務之網路品質，研發查測機制，並實做 PoC。	技術規格研究及 Femto 測試記錄蒐集分析	100 年 12 月	具有 Macro cell 網路品質查測技術及 Femto cell 測試經驗
M2M 雲端網路平台架構	針對未來 Machine to Machine (M2M) 之應用，研發雲端網路平台架構，並實做 PoC。	系統需求分析	100 年 12 月	具有手機及 PC 雲端網路平台開發技術及經驗
電子通路銷售推薦 E-CRM	客戶瀏覽台灣大哥大網頁時，於網站上推出對用戶最有利之銷售推薦產品，經客戶點選後完成訂單流程。	系統建置中	100 年 3 月	已有前台人員銷售推薦系統之開發經驗，轉運用到電子通路上
內部雲端運算	整合 IT 基礎建設資源，提供 IaaS (Infrastructure as a Service) 的企業內部雲端運算環境。	持續評估及優化技術及解決方案 (包含伺服器、儲存設備)，並優化標準作業流程	100 年 10 月	掌握系統設備、技術導入及維運流程
ERP IFRS	以國際財務報導準則，作為財務報告的會計基準，以提供更為透明可靠的財務資訊。在導入相關程序於日常營運及內部報告之後，可符合證券主管機關的內控規定。	會計作業及資訊系統建置中	101 年 1 月	團隊成員的決心與承諾，及充分利用已掌握之技術能力
IT 可重用資產	發展與建置 IT 可重用之元件，以避免重複開發與建置，進而降低成本並提升品質、效能與提高生產力。	已識別建置與開發多個可重用之元件，並運用於應用系統中	100 年 12 月	已發展數個可重用元件與掌握其關鍵技術、並實際運用於數個專案之中
IDC 新機房建置	配合公司數位匯流目標，建置新一代 IDC 機房，提供未來 10 年數位匯流服務使用。	需求訪談及新技術研究中	100 年 1 月~101 年 8 月	公司明確目標與員工的高度執行力

計畫名稱	計畫說明	目前進度	完成量產時間	成功之主要因素
客戶通訊品質分析	分析用戶通訊品質記錄，建立後續行銷與客戶關懷，針對使用經驗不佳的用戶，提供行銷方案與溝通。	已規劃可行技術與系統架構	100年9月	已掌握網路系統中通訊品質記錄的處理關鍵技術
客戶設備管理服務系統	建置客戶端網路設備主動監控暨告警平台，提供企業用戶網通設備的障礙主動告警服務，提升本公司數據產品服務的競爭力。	目前進行系統設計中	100年9月	產品、工務、業務、客服與資訊專業團隊共同合作
行動辦公室	將公司常用的 MIS 系統轉換成各種 Smart Device 可使用的 M 化服務，讓企業員工可以在任何時間、任何地點進行表單瀏覽、簽核與處理，藉此提升員工生產力，增加企業競爭力。	目前進行資料蒐集與系統分析中	100年8月	MIS 系統與相關技術皆是自行研發，可針對需求量身客製
3C 商品單購服務	在現行電子商務系統上增建 3C 產品單購及預付卡儲值功能。	已完成系統基本功能平台建置	100年8月	與使用單位緊密合作，建置方便客戶使用的 3C 產品單購及預付卡網上儲值功能
App-store 交易拆帳	因應擴大 match Market 類商業模式的銷售對象至網外用戶，以及擴展 App-store 軟體上架適用對象至個人戶，建置拆帳系統相關功能與拆帳資費自動化機制及流程。	系統分析與設計中	100年6月	由於拆帳系統係屬自主開發維護性質，故能充分掌握核心技術

## 2.系統計劃類

計畫名稱	計畫說明	目前進度	完成量產時間	成功之主要因素
LTE 的合作式 MIMO 中繼與載波聚合	針對 LTE-Advanced 的兩個重要主題，合作式 MIMO 中繼以及載波聚合，進行深入的研究。擬進行的工作項目包括：合作式 MIMO 中繼的類型及其通道模式、合作式多點傳送及接收、動態選擇細胞、合作式排程/波束形成、非對稱式的載波聚合、控制信號的設計。	已完成 LTE-Advanced 行動通訊系統下載波聚合技術、LTE-Advanced 架構下之協調式多點傳送及接收技術的研究，下階段將進行實測模擬驗證	100年6月	掌握 LTE 系統之下載波聚合技術，以及協調式多點傳送及接收技術
在基地台細胞邊緣之增進資料吞吐量的方法研究	在基地台細胞邊緣之增進資料吞吐量的方法研究，計劃分為四個部分如下：(1)基於卡爾曼濾波器之行動裝置追蹤演算法，(2)以合作式通訊之方式增進資料吞吐量，(3)以虛擬多天線之架構提昇資料吞吐量，(4)結合 HARQ 重傳機制以增加資料吞吐量。	已完成卡爾曼濾波器之行動裝置追蹤演算法、合作式通訊之方式增進資料吞吐量的研究	100年6月	掌握網路增進資料吞吐量技術

### 3. 加值服務計劃類

計畫名稱	計畫說明	目前進度	完成量產時間	成功之主要因素
match Market 開放網外用戶	開放外網用戶使用 match Market，擴大服務使用族群。	系統開發中	100年4月	商業模式已確認，且已具備產品開發之必要技術與系統整合能力
myBook 支援平板電腦	將 myBook 產品支援的設備由手機延伸至不同 OS 的各尺寸平板電腦。	系統測試中	100年6月	掌握主要開發技術
myPhoto	搭配數位匯流平台架構設計，建置可提供個人相片上傳、儲存與分享的雲端社群應用服務，可同時支援多種螢幕平台，提供行動電話用戶、數位電視用戶及網外用戶使用，創造全新數位匯流服務體驗。	系統測試中	100年8月	架構設計為開放式架構
廣告平台	持續發展已建置之賺錢答鈴廣告平台，新增支援手機入口網站、手機應用軟體等不同廣告版面，能提供廣告內容上架、廣告訂單、廣告資源與報表等整體行動廣告管理機制，並利用行動定位技術有效支援適地性廣告。	系統規劃中	100年11月	商業模式已確認，且已具備產品開發之必要技術與系統整合能力
VoIP	藉由資訊網路與通訊網路間的互通及整合所帶來的便利性，提供用戶更完整的資通整體服務。	系統規劃中	100年11月	商業模式之需求已確定，且已掌握系統整合開發技術

#### (二) 預計投入之研發費用

請參考第58頁「技術及研發概況」。

## 四、最近年度及截至年報刊印日止，國內外重要政策及法律變動對公司財務業務之影響及因應措施

### (一) 數位匯流相關法規修法

#### 1. 法令政策之影響

在數位匯流趨勢下，隨著通訊傳播新技術持續演進及市場之自由開放競爭，為提升頻率資源之有效利用，落實使用者付費之理念，NCC 擬針對現行我國無線電頻率使用費收費標準，予以檢討修正，以反映頻率資源之經濟價值。

另外，由於各種數位內容或服務得以在不同載具或系統上傳輸，如此將使得電信號碼之需求更為殷切，因此 NCC 將辦理「電信號碼管理資訊系統後續擴充作業」計畫，以提升電信號碼資源使用率。

#### 2. 因應措施

本公司將密切關注修法進度，持續與 NCC 充份溝通，並適時提出產業建議，以供 NCC 訂定政策時參考。



## (二) NCC 再次全面調降電信資費

### 1. 法令政策之影響

NCC 99 年 1 月 6 日宣佈，自 99 年 4 月 1 日起至 102 年 3 月 31 日期間，再度調降電信服務市場零售價格的調整係數，針對「國內簡訊服務」、「行動撥打市話通信費」及「行動撥打行動網外通信費」三項，調整係數 X 值為 5%，按照公式計算，加上最新公佈年度物價年增率後，99 年調幅為-5.87%，100 年為-4.04%，連續調降三年。同時，NCC 亦將行動語音接續費納入資費管制，於修法完成後開始實施 2G/3G 行動語音接續費批發價管制。

### 2. 因應措施

目前國際上各先進國家早已不對零售價格進行管制，本公司將持續與 NCC 溝通，以降低 X 值管制政策對本公司營收之衝擊。

## (三) 我國 GSM 執照屆期之後續處理政策定案

### 1. 法令政策之影響

行政院於 99 年 11 月 12 日核定我國 GSM 執照之後續處理政策，並由交通部於 99 年 11 月 25 日正式公告。行動通訊 GSM 執照將延長至 106 年 6 月，業者於 100 年 12 月起得換發 GSM 執照。執照屆滿後採一階段方式收回全部頻譜，不再保留部分頻率專供 2G 使用。此外，於頻譜重新整併後，NCC 於 104 年 7 月前將釋出五區塊技術中立執照。為讓頻譜資源有效運用，現行 2G 頻譜與鄰近頻譜將重行整併，在 900MHz 規劃出 15MHz\*2 二組頻譜區塊，1800MHz 規劃出 20MHz\*2 三組頻譜區塊。預計將掀起中立執照的競標熱潮。後續 NCC 並將修訂行動通信(換照)管理規則，包含換照的程序、頻率使用費、更換執照張數等。

### 2. 因應措施

本公司將持續提供消費者優質的行動通訊服務，在因應數位匯流趨勢下亦不斷推出創新整合服務，創造客戶滿意的使用者經驗。另將建請 NCC 於 104 年 7 月在釋出新中立執照(900/1800MHz)前，應對 3G(800MHz/2.1GHz)屆期及 700MHz 等相關頻譜作明確之完整規劃，以利產業健全發展。

## (四) NCC 調整市話撥打行動通信費訂價權歸屬

### 1. 法令政策之影響

NCC 於 99 年 8 月修訂「電信事業網路互連管理辦法」，明定自 100 年 1 月 1 日起市話撥打行動網路之訂價權回歸發信端市話業者。同時為促進固網市話業務競爭及降低對行動業者營運之衝擊，對於市內網路業務市場主導者中華電信之市話撥打行動網路，除支付行動電話業者接續費外，尚應支付過渡期費(100 年為 1.956 元/分鐘，分 6 年逐年遞減至 0)；其他固網業者則支付行動接續費即可。

市話撥打行動電話通信費訂價權回歸市話業者，有利於本公司固網業務經營，但不利於本公司行動業務營收。而市場主導者中華電信所支付的過渡期費，係採分 6 年逐年遞減至零的方式，預期可減緩對於營收的衝擊。



## 2.因應措施

本公司將利用市話撥打行動網路訂價機制調整之時機，持續開發企業用戶市場，並積極推展行動數據及加值等服務，以增加公司收益。

### (五) 網際網路互連頻寬(IP Peering)等批發價格調降

#### 1.法令政策之影響

NCC 於 99 年 3 月重新核定中華電信網際網路互連頻寬、ATM 電路及數據專線電路等批發服務價格。依據 NCC 新核定之批發價格，網際網路互連頻寬及數據專線電路等服務之批發價格調降約 5.7%，ATM 電路調降約 10%，有助於降低本公司之經營成本。

#### 2.因應措施

本公司將持續推動調降網際網路互連頻寬等批發服務項目之租費，以配合公司未來服務發展所需。

### (六) 行動電視釋照與否將持續評估

#### 1.法令政策之影響

交通部規劃「我國數位無線電視資源開放政策規劃方案」，98 年底獲行政院核定，開放 5 張數位無線電視及 2 張行動電視執照，並交由 NCC 訂定釋照及管理辦法。惟是否釋出行動電視執照，NCC 仍在持續評估中。

#### 2.因應措施

本公司將同時以 3G 服務方式提供消費者行動電視服務，並對廣播方式(Broadcast Type)新興傳播技術及釋照部份，持續協助主管機關進行評估與規劃。

### (七) 毫微微細胞接取點管理就緒

#### 1.法令政策之影響

為因應基地台新技術發展及符合基地台類型管理需求，NCC 已於 99 年 8 月完成毫微微細胞(Femtocell)接取點之型式認證及技術審驗規範，供業者提出設備認證及電臺執照申請事宜。預計該設備之引進將使電信市場競爭開始進入固網、行動資源整合(Fixed Mobile Convergence；FMC)另一新戰場。

#### 2.因應措施

為配合公司發展目標，本公司已著手規劃相關產品及服務之佈建，以有效提升消費者之滿意程度。

## 五、最近年度及截至年報刊印日止，科技改變及產業變化對公司財務業務之影響及因應措施

### (一) 無線寬頻接取新技術

#### 1. 技術發展概況

無線寬頻接取(Wireless Broadband Access, WBA)是以正交分頻多工(Orthogonal Frequency Division Multiplexing, OFDM)為基礎的通訊技術，而 WiMAX 採用 OFDM 技術，在等同 3G 5MHz 的載波頻寬下，可提供高達 10 Mbps 之下載傳送能力。國內六家 WiMAX 業者，自 98 年第 2 季起陸續開始營運，截至 99 年底，WiMAX 網路涵蓋率仍遠不如 3G 網路。但是部分 WiMAX 業者推出搭配固定數據月租費之 VoIP 服務，未來待 WiMAX 網路涵蓋率擴大，可能影響 3G 語音及數據營收。

#### 2. 因應措施

3.5G 高速下載封包接取(High Speed Downlink Packet Access, HSDPA)服務已是成熟技術，目前商業運轉中的網路連線速率已達 21 Mbps，已經超過目前國內 WiMAX 無線寬頻接取技術，HSDPA 明顯較無線寬頻接取更有競爭優勢。

本公司自 96 年底起開始積極建設 3.5G 基地台，98 年起在都會區開始提供 14.4Mbps 之無線上網功能，99 年持續擴增 7.2Mbps 及 14.4Mbps 的 3.5G 基地台數，100 年更將升級到 21Mbps 及 42Mbps，推出更高速之行動上網服務。而由既有 3G 網路技術延伸發展中的 LTE(Long Term Evolution) 技術，在技術上勝過 WiMAX，本公司持續密切研究與評估中，將於今年進行 LTE 測試。

### (二) 網際網路通訊協定

#### 1. 技術發展概況

網際網路通訊協定(Internet Protocol, IP)之普及，使得電信基礎架構上，有越來越多的訊務是以 IP 方式作封包遞送，以簡化網路架構，大幅降低營運成本；而利用 IP 網路的免費或低價 VoIP(Voice over IP)服務愈來愈多，不僅已影響固網業者之長途及國際語音服務營收，未來甚至可能影響行動電話語音服務營收。

#### 2. 因應措施

面對 IP 網路之需求，IP 核心網路及發展中的 NGN(Next Generation Network)之相關建設刻不容緩，本公司已陸續建置最新的 IP 化光纖網路骨幹，並開始引進 IP 核心與接取傳輸新技術，同時於實驗室進行各項端到端(End-to-End)IP 網路品質測，以及 IP 多媒體子系統(IP Multimedia Subsystem, IMS)及 VoIP 相關的應用服務測試，以掌握科技發展方向。

100 年本公司除繼續引進 IP 新技術外，並積極進行新的 IP 應用服務之研發與測試，及研究最先進的光纖網路技術，擴大引進地區，提供用戶最先進的寬頻網路創新服務。

### (三) 數位匯流趨勢

#### 1. 技術發展趨勢

由於數位化的發展，相同的數位內容或服務得以在不同之載具、系統及平台上傳輸，造成無線與有線通訊產業、以及媒體傳播產業在產業結構的改變，不但促使通訊傳播服務市場的競爭與整合，甚至進一步造成相關產業之整併。

#### 2. 因應措施

本公司 96 年收購台灣固網、台灣電訊，為邁向數位匯流第一品牌厚植基礎，同時積極投入數位匯流相關新技術研發測試及產品開發，已針對企業用戶推出固網行動整合 (Fixed Mobile Convergence, FMC) 服務，並積極規劃整合有線電視、數位電視、寬頻上網、數位互動影音娛樂之數位匯流服務，已於 99 年底結合雲端技術與聯網電視服務，完成數位匯流平台建置，推出四螢一雲數位匯流服務。不僅是台灣第一，在亞洲也是領導產業趨勢的先驅者。

### (四) 智慧型行動終端普及與 Femto/WiFi 技術

#### 1. 技術發展趨勢

隨著 iPhone、Android 手機等智慧型行動終端的普及，對於 3G 行動數據之使用量也急速上升，促使全球行動電信業者必須加速擴充 3G 數據網路之連線頻寬及網路容量，對業者的營運支出管控上逐漸造成壓力。因而部分行動電信業者開始引進毫微微細胞 (Femtocell) 或 WiFi 無線網路以紓解 3G 數據訊務。

#### 2. 因應措施

本公司 99 年度除加速 3G/HSDPA 網路連線頻寬及網路容量擴充外，同時積極與相關廠商配合進行 Femto 及 WiFi 方案之測試，以做為未來考慮引進這兩種技術之技術參考。

100 年本公司將開始佈建 Femto cell 並考慮提供 WiFi 涵蓋，一方面改善部分室內地區之收訊問題，一方面紓解 3G 數據訊務。

**六、最近年度及截至年報刊印日止，企業形象改變對企業危機管理之影響及因應措施**  
無。

**七、最近年度及截至年報刊印日止進行併購之預期效益、可能風險及因應措施**

本公司 99 年度及截至 100 年 1 月 31 日止未進行併購案，故不適用。

**八、最近年度及截至年報刊印日止，擴充廠房之預期效益、可能風險及因應措施**

本公司非生產事業，不適用。

## 九、最近年度及截至年報刊印日止，進貨或銷貨集中所面臨之風險及因應措施

本公司之主要進貨供應商為中華電信，主係網路互連及電路租賃等費用，99 年度約占營業成本之 14.76%。為分散供應商集中之風險，本公司已陸續提高台灣固網自有線路之供裝作為備援並降低對中華電信之依賴度。

銷貨面而言，中華電信因係主要之同業拆帳對象而居本公司銷貨客戶之首。惟就行動通信服務而言，本公司擁有廣大之用戶群，應較無銷貨集中之風險。

## 十、最近年度及截至年報刊印日止，董事、監察人或持股超過百分之十之大股東，股權之大量移轉或更換對公司之影響、風險及因應措施

99 年度及截至年報刊印日止，本公司董事及持股逾 10% 之股東並無股權大量移轉情事。本公司與董事及大股東間保持良好互動關係，並以追求股東最大利益為目標，使公司經營不易脫序，降低股權風險。

## 十一、最近年度及截至年報刊印日止經營權之改變對公司之影響、風險及因應措施

無。

## 十二、最近年度及截至年報刊印日止，本公司及公司董事、監察人、總經理、實質負責人、持股比例超過百分之十之大股東及從屬公司已判決確定或尚在繫屬中之重大訴訟、非訟或行政爭訟事件，其結果可能對股東權益或證券價格有重大影響者

### (一) 本公司

無。

### (二) 公司董事、監察人、總經理、實質負責人及持股比例超過 10% 之大股東

無。

### (三) 從屬公司

#### 1. 台灣固網股份有限公司(下稱台固)對高雄市政府管線使用費事件：

當事人：台固為原告，高雄市政府為被告。

標的金額：新臺幣11,972,865元。

訴訟開始日期：96年12月24日提起訴訟。

系爭事實：台固於高雄市市有土地埋設管線，高雄市政府依據「高雄市市有地裝置埋設管線計收使用費作業原則」，核算91年至93年之管線土地使用費合計新臺幣13,094,147元，於96年間命台固繳納，台固認為該行政處分顯然違法，故向財政部提出訴願，遭駁回後向高等行政法院提出行政訴訟。高等行政法院認為高雄市政府所請求之部分管線費用因罹於請求權時效，故判決台固勝訴，撤銷其中新臺幣1,121,282元之行政處分，惟其餘部分則仍判命台固給付。台固認為該判決仍有違背法令等違誤，並已依法提起上訴。

處理情形：業於99年9月16日接獲最高行政法院駁回上訴之判決，本案判決確定。

#### 2. 觀天下有線電視事業股份有限公司、鳳信有線電視股份有限公司、聯禾有線電視股份有限公司、永佳樂有線電視股份有限公司(下合稱4家系統業者)分別遭NCC裁罰



新臺幣 10 萬元，並命自處分書送達之日起 1 年內就台北市政府之間接投資涉及牴觸黨政軍退出廣電媒體立法意旨，以適當方式予以排除案件：

當事人：4家系統業者為被處分人。

訴願提起日期：99年1月第一次訴願、99年7月第二次訴願。

系爭事實：4家系統業者分別遭NCC認定違反有線廣播電視法第19條第4項規定：「政府、政黨、其捐助成立之財團法人及其受託人不得直接、間接投資系統經營者。」，被命自處分書送達之日起1年內就台北市政府之間接投資涉及牴觸黨政軍退出廣電媒體立法意旨，以適當方式予以排除並裁罰新臺幣10萬元（下稱第一次裁罰處分），4家系統業者不服，各別提起訴願，經行政院決定撤銷NCC裁罰處分。嗣NCC復於99年6、7月陸續就4家系統業者再為與第一次裁罰處分相同內容之處分（下稱第二次裁罰處分），4家系統業者不服，各別提起訴願，再經行政院決定撤銷NCC裁罰處分。

處理情形：第一次、第二次裁罰處分均經行政院決定撤銷。

- 3.優視傳播股份有限公司（下稱優視）遭 NCC 裁罰新臺幣 20 萬元，並命自處分書送達之日起 1 年內就台北市政府之間接投資涉及牴觸黨政軍退出廣電媒體立法意旨，以適當方式予以排除案件：

當事人：優視為被處分人。

訴願提起日期：99年2月第一次訴願、99年10月第二次訴願。

系爭事實：優視遭NCC認定違反衛星廣播電視法第9條第3項規定：「政府、政黨、其捐助成立之財團法人及其受託人不得直接、間接投資衛星廣播電視事業。」，被命自處分書送達之日起1年內就台北市政府之間接投資涉及牴觸黨政軍退出廣電媒體立法意旨，以適當方式予以排除並裁罰新臺幣20萬元（下稱第一次裁罰處分），優視不服，提起訴願，經行政院決定撤銷NCC裁罰處分。嗣NCC復於99年9月就優視再為與第一次裁罰處分相同內容之處分（下稱第二次裁罰處分），優視不服，提起訴願，再經行政院決定撤銷NCC裁罰處分。

處理情形：第一次、第二次裁罰處分均經行政院決定撤銷。

### 十三、其他重要風險及因應措施

#### 客戶信用風險控管

##### (一) 門號上線前之審核

申裝資格審核：逐一比對申請人之資料，若符合「黑名單資料庫」，除非原因消滅(如繳清欠費)，否則拒絕門號之申請；若符合「可疑高風險資料庫」，則需搭配不同配套上線措施(如金額預繳)後，始能完成門號之上線作業。

##### (二) 門號上線後之管理

- 1.異常管理：運用科學系統化方法，篩選出風險性相對高之用戶群，進行人員外撥確認作業，一旦發現疑似人頭戶或冒名申辦之情事，則先予以停話，以維護公司權益。
- 2.信用管理：依用戶使用年限、通話行為及繳款情形等予以分級，並給予一妥適的使用額度；若超過額度，則由人員進行外撥確認作業，必要時先予以停話，以維護公司權益。

### 柒、其他重要事項

無。



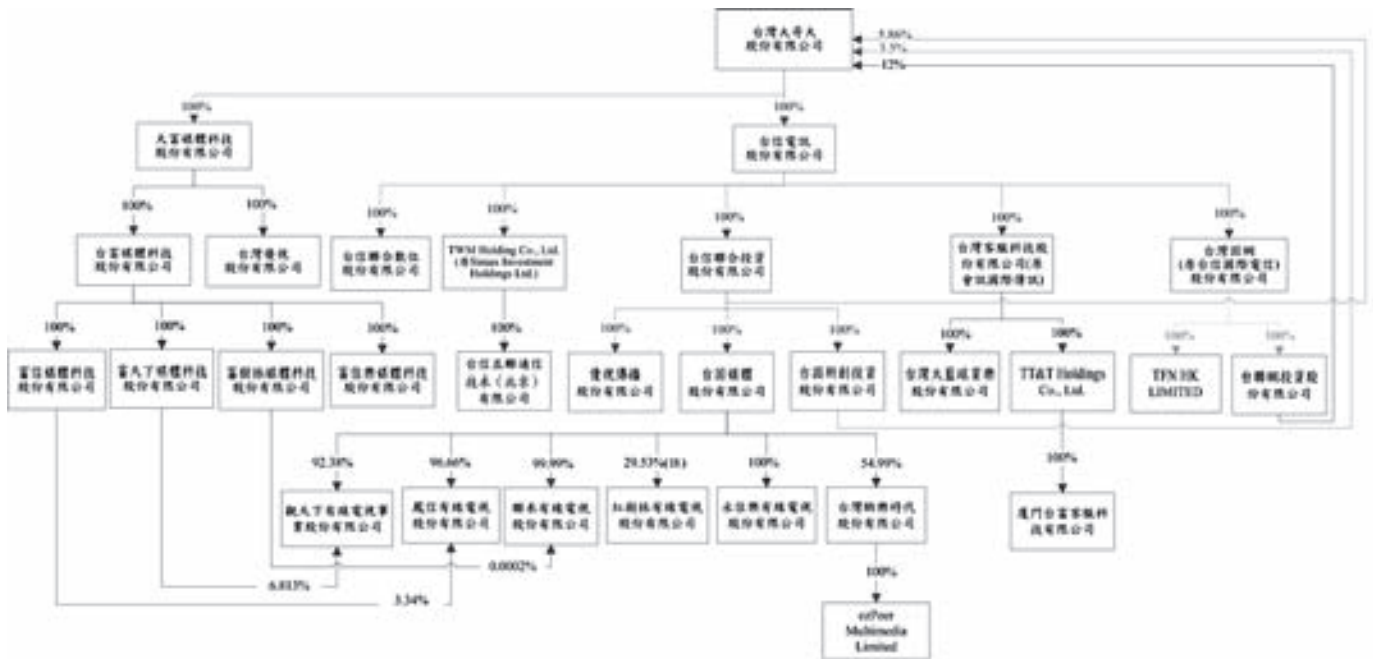
# 【特別記載事項】

## 壹、關係企業相關資料

### 一、關係企業合併營業報告書

#### (一) 關係企業組織圖

99年12月31日



註：另有 70.47% 持股係以信託方式持有。

## (二) 各關係企業基本資料

單位：新臺幣千元/外幣千元

企業名稱	設立日期	地 址	實收資本額	主要營業或生產項目
大富媒體科技股份有限公司	96.08.07	台北市大安區基隆路2段172-1號13樓之1	372,000	一般投資業
台富媒體科技股份有限公司	96.10.18	台北市大安區基隆路2段172-1號13樓之1	270,000	一般投資業
富天下媒體科技股份有限公司	96.10.26	新北市汐止區大同路2段206號1樓	84,000	一般投資業
富佳樂媒體科技股份有限公司	96.11.23	台北市大安區基隆路2段172-1號13樓之1	1,000	一般投資業
富信媒體科技股份有限公司	96.11.23	台北市大安區基隆路2段172-1號13樓之1	135,000	一般投資業
富樹林媒體科技股份有限公司	97.12.26	台北市大安區基隆路2段172-1號13樓之1	1,000	一般投資業
台信電訊股份有限公司	94.09.20	台北市大安區基隆路2段172-1號13樓之1	300,000	安裝設備及資訊服務
台灣固網股份有限公司	96.01.30	台北市大安區基隆路2段172-1號13樓之1	21,000,000	固定網路業務
台信聯合數位股份有限公司	96.06.06	台北市大安區基隆路2段172-1號13樓之1	12,000	安裝設備及資訊服務
台信聯合投資股份有限公司	98.08.10	台北市大安區基隆路2段172-1號13樓之1	39,500	一般投資業
台固新創投資股份有限公司	98.09.22	台北市大安區基隆路2段172-1號13樓之1	4,000	一般投資業
台灣優視股份有限公司	99.04.14	台北市大安區基隆路2段172-1號13樓之1	160	演藝活動業
優視傳播股份有限公司	94.10.17	台北市大安區敦化南路2段206號9樓	181,774	傳播業
台固媒體股份有限公司	94.01.25	台北市大安區敦化南路2段206號6樓	2,305,263	第二類電信事業
聯永有線電視股份有限公司	94.02.04	宜蘭縣宜蘭市東港路校舍巷28-23號	1,704,633	有線電視系統經營
永佳樂有線電視股份有限公司	83.09.26	新北市新莊區中正路651-5號10樓	339,400	有線電視系統經營
紅樹林有線電視股份有限公司	85.01.23	新北市淡水區中正東路1段3巷33號5樓	211,600	有線電視系統經營
鳳信有線電視股份有限公司	85.08.22	高雄市大寮區鳳屏一路312號	680,902	有線電視系統經營
觀天下有線電視事業股份有限公司	84.11.25	新北市汐止區大同路2段206號	560,000	有線電視系統經營
TWM Holding Co., Ltd.	95.06.09	ARIAS, FABREGA & FABREGA TRUST CO. BVI LIMITED, 325 Waterfront Drive, Road Town, Tortola, British Virgin Islands	USD 1 (元)(註)	一般投資業
台信互聯通信技術(北京)有限公司	91.09.17	北京市海淀區花園路4號通恆大廈B層B05B室	USD3,000 (註)	行動通信產品開發與設計
台灣客服科技股份有限公司	90.06.08	台北市大安區基隆路2段172-1號13樓之1	10,000	電子資訊資料服務業及國際語音轉售服務等
台灣大籃球育樂股份有限公司	96.09.21	台北市大安區基隆路2段172-1號15樓之1	20,000	籃球運動之管理及相關業務
TT&T Holdings Co., Ltd.	93.10.08	TrustNet Chambers Lotemau Centre, P.O. Box 1225, Apia, Samoa.	USD1,300 (註)	一般投資業
廈門台富客服科技有限公司	94.04.05	福建省廈門市火炬高新區軟件園綜合樓2號3F-B室	USD1,300 (註)	系統集成、客戶關係管理應用系統和資訊管理系統開發、安裝、維護、技術支援、人員培訓及相關資訊諮詢服務
TFN HK LIMITED	92.05.14	Unit 511, 5/F., Tower 1, Silvercord, 30 Canton Road, Tsimshatsui, Kowloon, Hong Kong	HKD1,300 (註)	經營電信業務
台聯網投資股份有限公司	98.09.22	台北市大安區基隆路2段172-1號13樓之1	4,000	一般投資業
台灣酷樂時代股份有限公司	98.02.11	台北市大安區市民大道4段100號6樓	12,137	數位音樂服務平台
Ezpeer Multimedia Limited	99.01.18	Chambers.P.O.Box 217. Apia Samoa	USD1,522 (註)	一般投資業

註：99年12月31日美元匯率30.217、港幣匯率3.743。

(三) 推定為有控制與從屬關係者其相同股東資料

無。

(四) 整體關係企業經營業務所涵蓋行業，並說明往來分工情形

本公司整體關係企業經營業務，將整合手機、電腦、平板電腦及電視的「四螢一雲」數位匯流服務。另有部分關係企業以「投資服務」為其經營範圍，目的將全力朝向整合四種不同平台，以提供客戶隨時隨地透過雲端取得想要的照片、影像、音樂等數位內容服務，真正享受到無縫感 (seamless) 的全匯流體驗。

(五) 各關係企業董事、監察人及總經理資料

單位：新臺幣或外幣元；股；%

企業名稱	職稱	姓名或代表人	持有股份	
			股數(出資額) (註2)	持股比例 (出資比例)
大富媒體科技股份有限公司	董事長	台灣大哥大 代表人：許婉美	37,200,000	100.00%
	董事	台灣大哥大 代表人：蔡明興	37,200,000	100.00%
	董事	台灣大哥大 代表人：蔡明忠	37,200,000	100.00%
	董事	台灣大哥大 代表人：賴弦五	37,200,000	100.00%
	董事	台灣大哥大 代表人：王鴻紳	37,200,000	100.00%
	監察人 總經理	台灣大哥大 代表人：黃雅惠 許婉美	37,200,000 -	100.00% -
台富媒體科技股份有限公司	董事長	大富媒體科技 代表人：賴弦五	27,000,000	100.00%
	董事	大富媒體科技 代表人：蔡明興	27,000,000	100.00%
	董事	大富媒體科技 代表人：蔡明忠	27,000,000	100.00%
	董事	大富媒體科技 代表人：許婉美	27,000,000	100.00%
	董事	大富媒體科技 代表人：王鴻紳	27,000,000	100.00%
	監察人 總經理	大富媒體科技 代表人：黃雅惠 賴弦五	27,000,000 -	100.00% -
富天下媒體科技股份有限公司	董事長	台富媒體科技 代表人：賴弦五	8,400,000	100.00%
	董事	台富媒體科技 代表人：許婉美	8,400,000	100.00%
	董事	台富媒體科技 代表人：俞若奚	8,400,000	100.00%
	董事	台富媒體科技 代表人：王鴻紳	8,400,000	100.00%
	董事	台富媒體科技 代表人：賴定甫	8,400,000	100.00%
	監察人 監察人 總經理	台富媒體科技 代表人：廖思清 台富媒體科技 代表人：黃雅惠 賴弦五	8,400,000 8,400,000 -	100.00% 100.00% -
富佳樂媒體科技股份有限公司	董事長	台富媒體科技 代表人：賴弦五	100,000	100.00%
	董事	台富媒體科技 代表人：許婉美	100,000	100.00%
	董事	台富媒體科技 代表人：俞若奚	100,000	100.00%
	董事	台富媒體科技 代表人：王鴻紳	100,000	100.00%
	董事	台富媒體科技 代表人：林超群	100,000	100.00%
	監察人 監察人 總經理	台富媒體科技 代表人：廖思清 台富媒體科技 代表人：黃雅惠 林超群	100,000 100,000 -	100.00% 100.00% -
富信媒體科技股份有限公司	董事長	台富媒體科技 代表人：賴弦五	13,500,000	100.00%
	董事	台富媒體科技 代表人：許婉美	13,500,000	100.00%
	董事	台富媒體科技 代表人：林振盧	13,500,000	100.00%
	監察人 總經理	台富媒體科技 代表人：黃雅惠 林振盧	13,500,000 -	100.00% -
富樹林媒體科技股份有限公司	董事長	台富媒體科技 代表人：賴弦五	100,000	100.00%
	董事	台富媒體科技 代表人：許婉美	100,000	100.00%
	董事	台富媒體科技 代表人：俞若奚	100,000	100.00%
	董事	台富媒體科技 代表人：王鴻紳	100,000	100.00%
	董事	台富媒體科技 代表人：李光漢	100,000	100.00%
	監察人 監察人 總經理	台富媒體科技 代表人：廖思清 台富媒體科技 代表人：黃雅惠 李光漢	100,000 100,000 -	100.00% 100.00% -
台信電訊股份有限公司	董事長	台灣大哥大 代表人：蔡明興	30,000,000	100.00%
	董事	台灣大哥大 代表人：蔡明忠	30,000,000	100.00%
	董事	台灣大哥大 代表人：賴弦五	30,000,000	100.00%
	董事	台灣大哥大 代表人：許婉美	30,000,000	100.00%
	董事	台灣大哥大 代表人：廖思清	30,000,000	100.00%
	監察人 總經理	台灣大哥大 代表人：俞若奚 許婉美	30,000,000 -	100.00% -

企業名稱	職稱	姓名或代表人	持有股份			
			股數(出資額) (註2)	持股比例 (出資比例)		
台灣固網股份有限公司	董事長 副董事長 董事 董事 董事 監察人 總經理	台信電訊 代表人：蔡明興	2,100,000,000	100.00%		
		台信電訊 代表人：張孝威	2,100,000,000	100.00%		
		台信電訊 代表人：蔡明忠	2,100,000,000	100.00%		
		台信電訊 代表人：賴弦五	2,100,000,000	100.00%		
		台信電訊 代表人：許婉美	2,100,000,000	100.00%		
		台信電訊 代表人：朱黃傑	2,100,000,000	100.00%		
		周鐘麒(註3)	-	-		
台信聯合數位股份有限公司	董事長 董事 董事 董事 董事 監察人 總經理	台信電訊 代表人：賴弦五	1,200,000	100.00%		
		台信電訊 代表人：蔡明興	1,200,000	100.00%		
		台信電訊 代表人：蔡明忠	1,200,000	100.00%		
		台信電訊 代表人：許婉美	1,200,000	100.00%		
		台信電訊 代表人：莊財安	1,200,000	100.00%		
		台信電訊 代表人：俞若奚	1,200,000	100.00%		
		賴弦五	-	-		
台信聯合投資股份有限公司	董事長 董事 董事 監察人 總經理	台信電訊 代表人：蔡明興	3,950,000	100.00%		
		台信電訊 代表人：蔡明忠	3,950,000	100.00%		
		台信電訊 代表人：許婉美	3,950,000	100.00%		
		台信電訊 代表人：廖思清	3,950,000	100.00%		
				許婉美	-	-
台固新創投資股份有限公司	董事長 董事 董事 監察人 總經理	台信聯合投資 代表人：蔡明興	400,000	100.00%		
		台信聯合投資 代表人：蔡明忠	400,000	100.00%		
		台信聯合投資 代表人：許婉美	400,000	100.00%		
		台信聯合投資 代表人：廖思清	400,000	100.00%		
				許婉美	-	-
台灣優視股份有限公司	董事長 董事 董事 董事 董事 監察人 總經理	大富媒體科技 代表人：許婉美	16,000	100.00%		
		大富媒體科技 代表人：蔡明興	16,000	100.00%		
		大富媒體科技 代表人：蔡明忠	16,000	100.00%		
		大富媒體科技 代表人：賴弦五	16,000	100.00%		
		大富媒體科技 代表人：王鴻紳	16,000	100.00%		
		大富媒體科技 代表人：黃雅惠	16,000	100.00%		
		許婉美	-	-		
優視傳播股份有限公司	董事長 董事 董事 監察人 總經理	台信聯合投資 代表人：賴弦五	18,177,382	100.00%		
		台信聯合投資 代表人：蔡明興	18,177,382	100.00%		
		台信聯合投資 代表人：蔡明忠	18,177,382	100.00%		
		台信聯合投資 代表人：許婉美	18,177,382	100.00%		
				陳景怡	-	-
台固媒體股份有限公司	董事長 董事 董事 監察人 總經理	台信聯合投資 代表人：蔡明興	230,526,304	100.00%		
		台信聯合投資 代表人：蔡明忠	230,526,304	100.00%		
		台信聯合投資 代表人：賴弦五	230,526,304	100.00%		
		台信聯合投資 代表人：許婉美	230,526,304	100.00%		
				賴弦五	-	-
聯禾有線電視股份有限公司	董事長 董事 董事 董事 董事 監察人 監察人 總經理	富樹林媒體科技 代表人：賴弦五	326	0.00019%		
		富樹林媒體科技 代表人：許婉美	326	0.00019%		
		富樹林媒體科技 代表人：俞若奚	326	0.00019%		
		富樹林媒體科技 代表人：王鴻紳	326	0.00019%		
		富樹林媒體科技 代表人：李光漢	326	0.00019%		
				廖思清	-	-
				黃雅惠	-	-
		李光漢	-	-		
永佳樂有線電視股份有限公司	董事長 董事 董事 董事 董事 監察人 監察人 總經理	台固媒體 代表人：賴弦五	33,940,000	100.00%		
		台固媒體 代表人：許婉美	33,940,000	100.00%		
		台固媒體 代表人：俞若奚	33,940,000	100.00%		
		台固媒體 代表人：王鴻紳	33,940,000	100.00%		
		台固媒體 代表人：林超群	33,940,000	100.00%		
		台固媒體 代表人：廖思清	33,940,000	100.00%		
		台固媒體 代表人：黃雅惠	33,940,000	100.00%		
				林超群	-	-
					-	-
紅樹林有線電視股份有限公司	董事長 董事 董事 董事 董事 監察人 監察人 總經理	大侖 代表人：郭朝男	14,912,000	70.47%		
		大侖 代表人：施昭源	14,912,000	70.47%		
		大侖 代表人：黃茂德	14,912,000	70.47%		
		大侖 代表人：王秀蘭	14,912,000	70.47%		
		大侖 代表人：王俊森	14,912,000	70.47%		
				高蘇源	-	-
				黃振居	-	-
		王俊森	-	-		
鳳信有線電視股份有限公司	董事長 董事 董事 董事 董事 監察人 監察人 總經理	台固媒體 代表人：賴弦五	65,818,338	96.66%		
		台固媒體 代表人：許婉美	65,818,338	96.66%		
		台固媒體 代表人：俞若奚	65,818,338	96.66%		
		台固媒體 代表人：王鴻紳	65,818,338	96.66%		
		台固媒體 代表人：林振盧	65,818,338	96.66%		
		富信媒體科技 代表人：廖思清	2,271,860	3.34%		
		富信媒體科技 代表人：黃雅惠	2,271,860	3.34%		
				林振盧	-	-
					-	-



企業名稱	職稱	姓名或代表人	持有股份	
			股數(出資額) (註2)	持股比例 (出資比例)
觀天下有線電視 事業股份有限公司	董事長	富天下媒體科技 代表人：賴弦五	3,815,333	6.81%
	董事	富天下媒體科技 代表人：許婉美	3,815,333	6.81%
	董事	富天下媒體科技 代表人：俞若奚	3,815,333	6.81%
	董事	富天下媒體科技 代表人：王鴻紳	3,815,333	6.81%
	董事	富天下媒體科技 代表人：賴定甫	3,815,333	6.81%
	監察人	廖思清	-	-
	監察人 總經理	黃雅惠 賴定甫	- -	- -
TWM Holding Co., Ltd.	董事 總經理	台信電訊 代表人：許婉美 (註1)	USD 1	100.00%
台信互聯通信技術(北京)有限公司	董事長	TWM Holding Co., Ltd. 代表人：張孝威	USD 3,000,000	100.00%
	董事	TWM Holding Co., Ltd. 代表人：賴弦五	USD 3,000,000	100.00%
	董事	TWM Holding Co., Ltd. 代表人：周鐘麒	USD 3,000,000	100.00%
	董事 代理總經理	TWM Holding Co., Ltd. 代表人：谷元宏 姚覺非	USD 3,000,000 -	100.00% -
台灣客服科技股 份有限公司	董事長	台信電訊 代表人：賴弦五	1,000,000	100.00%
	董事	台信電訊 代表人：蔡明興	1,000,000	100.00%
	董事	台信電訊 代表人：許婉美	1,000,000	100.00%
	董事	台信電訊 代表人：周鐘麒	1,000,000	100.00%
	董事	台信電訊 代表人：朱黃傑	1,000,000	100.00%
	監察人 總經理	台信電訊 代表人：廖思清 朱黃傑	1,000,000 -	100.00% -
台灣大籃球育樂 股份有限公司	董事長	台灣客服 代表人：賴弦五	2,000,000	100.00%
	董事	台灣客服 代表人：蔡明興	2,000,000	100.00%
	董事	台灣客服 代表人：楊麗貞	2,000,000	100.00%
	董事	台灣客服 代表人：王鴻紳	2,000,000	100.00%
	董事	台灣客服 代表人：陳麗琴	2,000,000	100.00%
	監察人 總經理	台灣客服 代表人：阮淑祥 賴弦五	2,000,000 -	100.00% -
TT&T Holdings Co., Ltd.	董事 總經理	台灣客服 代表人：朱黃傑 (註1)	USD 1,300,000	100.00%
廈門台富客服科 技有限公司	董事長	TT&T Holdings 代表人：朱黃傑	USD 1,300,000	100.00%
	董事	TT&T Holdings 代表人：賴弦五	USD 1,300,000	100.00%
	董事 總經理	TT&T Holdings 代表人：許婉美 (註1)	USD 1,300,000	100.00%
TFN HK LIMITED	董事	台灣固網 代表人：俞若奚	HKD 1,300,000	100.00%
	董事 總經理	廖思清 (註1)	- -	- -
台聯網投資股份 有限公司	董事長	台灣固網 代表人：蔡明興	400,000	100.00%
	董事	台灣固網 代表人：蔡明忠	400,000	100.00%
	董事	台灣固網 代表人：許婉美	400,000	100.00%
	監察人	台灣固網 代表人：廖思清	400,000	100.00%
	監察人 總經理	許婉美	-	-
台灣酷樂時代股 份有限公司	董事長	英屬蓋曼群島商 IPEER MULTIMEDIA INTERNATIONAL LTD 代表人：陳宜斌	546,295	45.01%
	董事	英屬蓋曼群島商 IPEER MULTIMEDIA INTERNATIONAL LTD 代表人：鄭期成	546,295	45.01%
	董事	英屬蓋曼群島商 IPEER MULTIMEDIA INTERNATIONAL LTD 代表人：蕭維榮	546,295	45.01%
	董事	台固媒體 代表人：賴弦五	667,378	54.99%
	董事	台固媒體 代表人：楊麗貞	667,378	54.99%
	監察人	英屬蓋曼群島商 IPEER MULTIMEDIA INTERNATIONAL LTD 代表人：王靜雯	546,295	45.01%
	監察人 總經理	台固媒體 代表人：許婉美 王中永	667,378 -	54.99% -
Ezpeer Multimedia Limited.	董事 總經理	台灣酷樂時代 代表人：陳宜斌 (註1)	USD 1,522,464	100.00%

註1：無總經理一職。

註2：除廈門台富客服科技有限公司、TT&T Holdings Co., Ltd.、TWM Holding Co., Ltd.、台信互聯通信技術(北京)有限公司、TFN HK LIMITED 及 Ezpeer Multimedia Limited.係以出資額(元)表示外，餘皆為股數。

註3：台灣固網99年12月24日董事會決議自100年1月1日起聘任周鐘麒為總經理。



## (六) 各關係企業營運概況

單位：新臺幣千元

企業名稱	資本額	資產總值	負債總額	淨 值	營業收入	營業利益	本期損益 (稅後)	每股盈餘 (元)(稅後)
大富媒體科技股份有限公司	372,000	302,078	101	301,977	-	(278)	9,491	0.30
台富媒體科技股份有限公司	270,000	233,908	33,139	200,769	-	(159)	9,721	0.36
富天下媒體科技股份有限公司	84,000	94,008	4,071	89,937	-	(173)	5,174	0.62
富佳樂媒體科技股份有限公司	1,000	822	55	767	-	(210)	(201)	(2.01)
富信媒體科技股份有限公司	135,000	141,352	73	141,279	-	(132)	5,398	0.40
富樹林媒體科技股份有限公司	1,000	693	50	643	-	(157)	(138)	(1.38)
台灣優視股份有限公司	160	9,955	43	9,912	-	(96)	(88)	(5.50)
台信電訊股份有限公司	300,000	67,207,312	8,406,935	58,800,377	-	(1,118)	3,678,672	122.62
台灣固網股份有限公司	21,000,000	46,963,226	8,676,629	38,286,597	10,253,446	2,295,441	2,054,662	0.98
台信聯合數位股份有限公司	12,000	54,947	43,343	11,604	47,489	666	654	0.55
台信聯合投資股份有限公司	39,500	27,821,066	1,519,900	26,301,166	1,618,858	1,604,215	1,608,730	560.37
台固新創投資股份有限公司	4,000	9,259,553	263,114	8,996,439	-	(17)	(17)	(0.04)
優視傳播股份有限公司	181,774	555,329	287,137	268,192	902,814	83,782	79,122	4.35
台固媒體股份有限公司	2,305,263	12,567,361	8,206,522	4,360,839	2,706,404	1,342,216	1,676,454	7.27
聯禾有線電視股份有限公司	1,704,633	2,113,916	246,589	1,867,327	627,104	150,763	132,143	0.78
永佳樂有線電視股份有限公司	339,400	961,026	370,785	590,241	1,113,117	236,618	147,207	4.34
紅樹林有線電視股份有限公司	211,600	494,734	163,307	331,427	442,877	118,735	92,740	4.38
鳳信有線電視股份有限公司	680,902	1,188,399	225,406	962,993	1,149,376	238,896	168,255	2.47
觀天下有線電視事業股份有限公司	560,000	850,607	178,929	671,678	488,861	102,845	80,477	1.44
TWM Holding Co., Ltd.	0.030	259,175	59	259,116	-	(88)	2,090	2,089,625
台信互聯通信技術(北京)有限公司	90,651	110,112	15,306	94,806	79,132	5,226	1,962	不適用
台灣客服科技股份有限公司	10,000	400,211	319,264	80,947	982,755	61,118	40,966	40.97
台灣大籃球育樂股份有限公司	20,000	26,663	6,580	20,083	35,231	24	73	0.04
TT&T Holdings Co., Ltd.	39,282	50,440	8,659	41,781	85,425	(1,384)	(2,154)	(1.66)
廈門台富客服科技有限公司	39,282	50,121	9,140	40,981	72,571	3,280	(2,808)	不適用
TFN HK LIMITED	4,866	35,058	29,954	5,104	53,110	2,293	2,264	1.74
台聯網投資股份有限公司	4,000	31,803,745	903,537	30,900,208	-	(17)	(17)	(0.04)
台灣酷樂時代股份有限公司	12,137	110,547	56,766	53,781	134,212	(14,983)	(15,719)	(17.42)
Ezpeer Multimedia Limited	46,004	45,196	-	45,196	-	(847)	(847)	不適用

註：99.12.31 美元匯率 30.217 平均匯率 31.6553、港幣匯率 3.743 平均匯率 4.0591、人民幣匯率 4.563 平均匯率 4.676

## (七) 關係企業合併財務報表

與 99 年度台灣大哥大母子公司合併財務報表應納入編製之合併個體相同，故未另行編製，請參閱合併財務報表。

## (八) 關係企業報告書

不適用。

## 貳、最近年度及截至年報刊印日止，私募有價證券辦理情形

無。

## 參、最近年度及截至年報刊印日止，子公司持有或處分本公司股票情形

單位：新臺幣千元；股；%

子公司名稱	實收資本額	資金來源	本公司持股比例	取得或處分日期	取得股數及金額	處分股數及金額	投資損益	期末持有股數及金額(註1)	設定質權情形	本公司為子公司背書保證金額	本公司貸與子公司金額
台信聯合投資(股)公司 (吸收合併台固投資(股)公司)	39,500	自有資金	100%	99年12月	—	—	—	222,774,179股 \$12,386,244	無	—	—
				截至100年1月31日止	—	—	—	222,774,179股 \$12,386,244	無	—	—
台聯網投資(股)公司	4,000	台灣固網(股)公司以本公司股票作價投資設立台聯網投資(股)公司	100%	99年12月	—	—	—	456,294,760股 \$22,769,109	無	—	—
				截至100年1月31日止	—	—	—	456,294,760股 \$22,769,109	無	—	—
台固新創投資(股)公司	4,000	台固投資(股)公司以本公司股票作價投資設立台固新創投資(股)公司	100%	99年12月	—	—	—	132,848,672股 \$6,629,149	無	—	—
				截至100年1月31日止	—	—	—	132,848,672股 \$6,629,149	無	—	—

註1：期末金額為不含評價之成本。

## 肆、其他必要補充說明事項

無。

## 伍、最近年度及截至年報刊印日止，對股東權益或證券價格有重大影響之事項

無。

## 會計師查核報告

台灣大哥大股份有限公司董事會 公鑒：

台灣大哥大股份有限公司民國九十九年十二月三十一日之資產負債表，暨截至該日止之民國九十九年度之損益表、股東權益變動表及現金流量表，業經本會計師查核竣事。上開財務報表之編製係管理階層之責任，本會計師之責任則為根據查核結果對上開財務報表表示意見。台灣大哥大股份有限公司民國九十八年度之財務報表係由其他會計師查核，並於民國九十九年一月二十日出具無保留意見之查核報告。

本會計師係依照會計師查核簽證財務報表規則及一般公認審計準則規劃並執行查核工作，以合理確信財務報表有無重大不實表達。此項查核工作包括以抽查方式獲取財務報表所列金額及所揭露事項之查核證據、評估管理階層編製財務報表所採用之會計原則及所作之重大會計估計，暨評估財務報表整體之表達。本會計師相信此項查核工作可對所表示之意見提供合理之依據。

依本會計師之意見，第一段所述民國九十九年度財務報表在所有重大方面係依照證券發行人財務報告編製準則、商業會計法及商業會計處理準則中與財務會計準則相關之規定及一般公認會計原則編製，足以允當表達台灣大哥大股份有限公司民國九十九年十二月三十一日之財務狀況，暨截至該日止之民國九十九年度之經營成果與現金流量。

台灣大哥大股份有限公司已編製民國九十九年度之合併財務報表，並經本會計師出具修正式無保留意見之查核報告在案，備供參考。

安侯建業聯合會計師事務所

會計師：

陳嘉修

賴麗真



證券主管機關：(88)台財證(六)第18311號  
核准簽證文號：(89)台財證(六)第62474號  
民國一〇〇年一月十五日



台灣大聯人壽保險股份有限公司

民國九十九年九月三十日


單位：除每股面額為元外，餘係新台幣千元

	99.12.31	98.12.31	99.12.31	98.12.31
	金額	%	金額	%
<b>資產：</b>				
<b>流動資產：</b>				
現金及約當現金(附註二、四(一)、四(十九)及五)	\$ 3,880,881	4	1,057,042	1
備供出售金融資產-流動(附註二、四(二)及四(十九))	201,322	-	1,778,821	-
應收票據淨額(附註四(十九))	378	-	16,772	-
應收帳款淨額(附註二、四(三)及四(十九))	5,493,572	6	5,538,852	7
應收帳款-關係人(附註二、四(十九)及五)	85,823	-	22,668	-
其他應收款(附註四(十九))	370,390	1	157,737	-
其他應收款-關係人(附註四(十九)及五)	12,251,892	14	5,608,315	7
存貨(附註二)	1,065,263	1	429,129	-
預付款項(附註四(四))	463,123	1	482,598	-
遞延所得稅資產-流動(附註二及四(十七))	5,184	-	27,261	-
質押及存單(附註四(十九)、五及六)	-	-	10,000	-
其他流動資產	1,857	-	2,534	-
<b>流動資產合計</b>	<b>23,819,685</b>	<b>27</b>	<b>13,530,729</b>	<b>17</b>
<b>投資：</b>				
採權益法之長期股權投資(附註二及四(五))	11,308,819	13	9,758,509	12
以成本衡量之金融資產-非流動(附註二及四(六)及四(十九))	50,324	-	50,324	-
<b>投資合計</b>	<b>11,359,143</b>	<b>13</b>	<b>9,808,833</b>	<b>12</b>
<b>固定資產(附註二、四(七)及五)：</b>				
土地				
房屋及建築	3,979,837	4	3,866,289	5
房屋設備	2,448,616	3	2,385,587	3
電信設備	56,323,134	65	57,715,923	71
辦公設備	9,377	-	32,600	-
租賃資產	1,285,920	1	1,285,920	2
其他設備	2,448,210	3	2,561,030	3
減：累積折舊	(66,495,094)	(76)	(67,847,349)	(84)
減：累計減損-固定資產	(74,229)	(38)	(30,434,884)	(38)
未完工程及預付設備款	1,834,018	2	1,620,547	2
<b>固定資產淨額</b>	<b>35,014,385</b>	<b>40</b>	<b>39,033,012</b>	<b>48</b>
<b>無形資產(附註二)：</b>				
特許權	5,981,673	7	6,729,382	8
電腦軟體成本	1,165	-	2,919	-
商譽(附註四(八))	6,835,370	8	6,835,370	9
<b>無形資產合計</b>	<b>12,818,208</b>	<b>15</b>	<b>13,567,671</b>	<b>17</b>
<b>其他資產：</b>				
出租資產(附註二、四(九)及五)	2,202,746	3	2,198,291	3
閒置資產(附註二及四(九))	64,822	-	222,137	-
存出保單(附註四(十九))	316,243	-	312,915	-
遞延費用(附註二)	396,430	1	406,765	1
遞延所得稅資產-非流動(附註二及四(十七))	1,130,136	1	1,626,446	2
其他資產-其他(附註二、四(十五))	33,659	-	57,137	-
<b>其他資產合計</b>	<b>4,144,036</b>	<b>5</b>	<b>4,823,691</b>	<b>6</b>
<b>資產總計</b>	<b>\$ 87,155,457</b>	<b>100</b>	<b>\$ 80,763,936</b>	<b>100</b>
<b>負債及股東權益：</b>				
<b>負債：</b>				
短期借款(附註四(十)、四(十九)及五)	\$ 9,645,000	11	5,000,000	6
應付短期票券(附註四(十一)及四(十九))	499,732	1	299,872	-
應付帳款(附註四(十九))	2,739,933	3	2,055,758	3
應付所得稅(附註二、四(十七)及四(十九))	917,585	1	1,478,353	2
應付費用(附註四(十九)及五)	4,471,500	5	4,549,206	6
其他應付款項(附註二、四(十九)及五)	4,348,846	5	3,739,454	5
預收帳款(附註四(十二))	2,500,500	3	1,195,832	1
存入保證金(附註四(十九))	65,194	-	60,624	-
其他流動負債(附註五)	432,995	-	454,633	-
<b>流動負債合計</b>	<b>25,621,285</b>	<b>30</b>	<b>18,833,732</b>	<b>24</b>
<b>長期負債：</b>				
應付公司債(附註四(十三)及四(十九))	8,000,000	9	8,000,000	10
長期借款(附註四(十四))	800,000	1	-	-
<b>長期負債合計</b>	<b>8,800,000</b>	<b>10</b>	<b>8,000,000</b>	<b>10</b>
<b>其他負債：</b>				
存入保證金(附註四(十九))	259,587	-	265,205	-
遞延管項-聯屬公司間利益(附註二及四(五))	1,238,378	2	1,238,378	-
其他負債-其他(附註二)	366,652	-	353,395	-
<b>其他負債合計</b>	<b>1,864,617</b>	<b>2</b>	<b>1,856,978</b>	<b>2</b>
<b>負債合計</b>	<b>36,285,902</b>	<b>42</b>	<b>28,690,710</b>	<b>36</b>
<b>股東權益(附註二及四(十六))：</b>				
股本：				
普通股股本-每股面額10元，額定-6,000,000千股；發行-3,809,254千股	38,009,254	44	38,009,254	47
資本公積：				
公司債轉換溢價	8,775,819	10	8,775,819	11
庫藏股票交易	3,639,302	4	3,639,302	4
長期投資	4,528	-	3,743	-
其他	12,840	-	12,840	-
保留盈餘：				
法定盈餘公積	15,332,799	18	13,943,913	17
特別盈餘公積	821,741	1	3,350,000	4
未分配盈餘	16,088,941	18	16,155,617	20
股東權益其他調整項目：				
累積換算調整數	(5,716)	-	12,011	-
未認列為退休基金成本之淨損失	(10,695)	-	(3,797)	-
金融商品之未實現利益	89,842	-	63,624	-
庫藏股票	(31,889,100)	(37)	(31,889,100)	(39)
<b>股東權益合計</b>	<b>50,869,555</b>	<b>58</b>	<b>52,073,226</b>	<b>64</b>
<b>重大承諾事項及或有事項(附註七)</b>				
<b>負債及股東權益總計</b>	<b>\$ 87,155,457</b>	<b>100</b>	<b>\$ 80,763,936</b>	<b>100</b>



會計主管：

請請會計師 附財務報表附註



經理人：



董事長：

台灣大哥大股份有限公司



民國九十九年及九十八年一月一日至十二月三十一日

單位：除每股盈餘為新台幣元外，  
餘係新台幣千元

	99年度		98年度	
	金額	%	金額	%
4000 營業收入(附註二及五)：				
4400 電信服務收入	\$ 55,001,883	94	55,159,348	97
4800 其他營業收入	3,545,402	6	1,856,104	3
	<u>58,547,285</u>	<u>100</u>	<u>57,015,452</u>	<u>100</u>
5000 營業成本(附註二、五及十)	32,808,712	56	27,165,925	48
5910 營業毛利	<u>25,738,573</u>	<u>44</u>	<u>29,849,527</u>	<u>52</u>
6000 營業費用(附註二、五及十)：				
6100 推銷費用	8,330,905	14	9,200,370	16
6200 管理費用	3,707,102	6	4,016,360	7
	<u>12,038,007</u>	<u>20</u>	<u>13,216,730</u>	<u>23</u>
6900 營業淨利	<u>13,700,566</u>	<u>24</u>	<u>16,632,797</u>	<u>29</u>
7100 營業外收入及利益：				
7121 權益法認列之投資收益(附註二及四(五))	3,658,491	6	3,044,360	6
7170 違約金收入	272,040	1	257,612	1
7210 租金收入(附註二及五)	189,974	-	193,415	-
7110 利息收入(附註五)	88,456	-	49,057	-
7130 處分固定資產利益	47,576	-	-	-
7122 股利收入(附註二)	11,031	-	10,405	-
7480 其他(附註二及四(三))	198,148	-	175,864	-
	<u>4,465,716</u>	<u>7</u>	<u>3,730,713</u>	<u>7</u>
7500 營業外費用及損失：				
7530 處分及報廢固定資產損失(附註二)	1,289,178	2	1,529,902	3
7510 利息費用(附註二、四(七)、五及十一)	327,998	1	563,715	1
7580 財務費用	21,907	-	22,892	-
7630 減損損失(附註二及四(六))	-	-	9,740	-
7880 其他(附註二)	129,055	-	104,770	-
	<u>1,768,138</u>	<u>3</u>	<u>2,231,019</u>	<u>4</u>
7900 繼續營業部門稅前淨利	16,398,144	28	18,132,491	32
8110 所得稅費用(附註二及四(十七))	2,575,958	5	4,243,629	8
9600 本期淨利	<u>\$ 13,822,186</u>	<u>23</u>	<u>13,888,862</u>	<u>24</u>
	稅前	稅後	稅前	稅後
每股盈餘(元)(附註四(十八))				
9750 基本每股盈餘	\$ 5.48	4.62	6.09	4.66
9850 稀釋每股盈餘	\$ 5.47	4.61	6.07	4.65

假設子公司持有本公司股票不視為庫藏股票而作為投資時之擬制資料：

本期淨利	\$	13,822,186	13,412,955
		稅前	稅後
基本每股盈餘(元)	\$	3.64	3.54
稀釋每股盈餘(元)	\$	3.63	3.53

董事長：



(請詳閱後附財務報告附註)

經理人：



會計主管：





台灣大哥大股份有限公司

股東權益變動表

民國九十九年及九十八年一月一日至十二月三十一日

單位：除每股資訊為新台幣元外，  
餘係新台幣千元

普通股	保留盈餘			合計	累積換算 調整數	股東權益其他調整項目				庫藏股票	合計
	資本公積	法定盈 餘公積	特別盈 餘公積			未分配 盈餘	未認列為退休金 成本之淨損失	金融商品未實 現利益(損失)	現利益(損失)		
\$ 38,009,254	12,297,839	12,406,775	3,406,744	17,716,013	33,529,532	17,840	2,862	(5,897)	(32,948,832)	50,902,598	
-	-	1,537,138	-	(1,537,138)	-	-	-	-	-	-	
-	-	-	(56,744)	56,744	-	-	-	-	-	-	
-	-	-	-	(13,968,864)	(13,968,864)	-	-	-	-	(13,968,864)	
38,009,254	12,297,839	13,943,913	3,350,000	2,266,755	19,560,668	17,840	2,862	(5,897)	(32,948,832)	36,933,734	
-	-	-	-	13,888,862	13,888,862	-	-	-	-	13,888,862	
-	-	-	-	-	-	-	-	(52,695)	-	(52,695)	
-	-	-	134,541	-	-	-	-	-	-	134,541	
-	-	-	(3,254)	-	-	-	-	-	1,059,732	1,056,478	
-	-	-	2,578	-	-	(5,829)	(6,659)	122,216	-	112,306	
\$ 38,009,254	12,431,704	13,943,913	3,350,000	16,155,617	33,449,530	12,011	(3,797)	63,624	(31,889,100)	52,073,226	
-	-	1,388,886	-	(1,388,886)	-	-	-	-	-	-	
-	-	-	(2,528,259)	2,528,259	-	-	-	-	-	-	
-	-	-	-	(15,028,235)	(15,028,235)	-	-	-	-	(15,028,235)	
38,009,254	12,431,704	15,332,799	821,741	2,266,755	18,421,295	12,011	(3,797)	63,624	(31,889,100)	37,044,991	
-	-	-	-	13,822,186	13,822,186	-	-	-	-	13,822,186	
-	-	-	-	-	-	(17,727)	(6,898)	26,218	-	26,218	
-	-	-	785	-	-	-	-	-	-	(23,840)	
\$ 38,009,254	12,432,489	15,332,799	821,741	16,088,941	32,243,481	(5,716)	(10,695)	89,842	(31,889,100)	50,869,555	

民國九十九年十二月三十一日餘額

註1：民國九十七年董監酬勞41,470千元及員工紅利414,697千元已於損益表中扣除。

註2：民國九十八年董監酬勞37,483千元及員工紅利374,826千元已於損益表中扣除。

民國九十八年一月一日期初餘額

民國九十七年度盈餘分配：

提列法定盈餘公積

迴轉特別盈餘公積

股東紅利一現金，每股4.68704元

分配後餘額

民國九十八年度淨利

金融資產未實現損失

認列員工認股權酬勞成本

庫藏股轉讓予員工

按權益法認列被投資公司股東權益項目變動

民國九十八年十二月三十一日餘額

民國九十八年度盈餘分配：

提列法定盈餘公積

迴轉特別盈餘公積

股東紅利一現金，每股5.02783元

分配後餘額

民國九十九年度淨利

金融資產未實現利益

按權益法認列被投資公司股東權益項目變動

民國九十九年十二月三十一日餘額



董事長：

(請詳閱後附財務報表附註)



經理人：

會計主管：





台灣太平洋化學股份有限公司

現金流量表

民國九十九年及九十八年一月一日至十二月三十一日

單位：新台幣千元

	99年度	98年度
<b>營業活動之現金流量：</b>		
本期淨利	\$ 13,822,186	13,888,862
<b>調整項目：</b>		
折舊	7,184,516	7,020,517
採權益法認列之投資收益—淨額	(3,658,491)	(3,044,360)
自採權益法評價之被投資公司取得現金股利	2,383,941	5,525,230
處分及報廢固定資產損失—淨額	1,241,602	1,529,902
攤銷	878,155	866,210
遞延所得稅	518,387	977,088
呆帳	436,428	601,127
存貨跌價損失(回升利益)	22,704	(12,213)
退休金	3,125	2,531
員工認股權酬勞成本	-	108,153
減損損失	-	9,740
<b>營業資產及負債之淨變動：</b>		
應收票據	16,394	(2,633)
應收帳款	(392,042)	(358,101)
應收帳款—關係人	(63,155)	(17,199)
其他應收款	(290,621)	137,027
其他應收款—關係人	(45,577)	(40,561)
存貨	(658,838)	(107,018)
預付款項	19,475	145,739
其他流動資產	677	5,348
應付帳款	684,175	(204,772)
應付所得稅	(560,768)	(660,910)
應付費用	(77,706)	(94,658)
其他應付款項	494,630	4,571
預收款項	1,304,668	(165,579)
其他流動負債	54,189	82,779
<b>營業活動之淨現金流入</b>	<b>23,318,054</b>	<b>26,196,820</b>

單位：新台幣千元

	99年度	98年度
<b>投資活動之現金流量：</b>		
資金貸與被投資公司	\$ (10,098,000)	(45,000)
購置固定資產	(4,193,402)	(4,851,627)
自被投資公司取得減資款	3,502,717	5,356
採權益法之長期股權投資增加	(299,600)	-
遞延費用淨增加	(121,722)	(213,995)
處分固定資產價款	93,367	9,611
質押定存單減少	10,000	-
存出保證金(增加)減少	(3,328)	4,653
其他資產減少	142	10,176
電腦軟體成本淨增加	-	(1,686)
<b>投資活動之淨現金流出</b>	<b>(11,109,826)</b>	<b>(5,082,512)</b>
<b>融資活動之現金流量：</b>		
發放現金股利	(15,028,201)	(13,968,840)
短期借款增加	4,645,000	3,700,000
舉借長期借款	800,000	-
應付短期票券增加	199,860	299,872
存入保證金(減少)增加	(1,048)	10,849
償還公司債	-	(7,500,000)
償還長期借款	-	(5,200,000)
庫藏股轉讓予員工	-	1,056,478
<b>融資活動之淨現金流出</b>	<b>(9,384,389)</b>	<b>(21,601,641)</b>
<b>本年度現金及約當現金淨增加(減少)數</b>	<b>2,823,839</b>	<b>(487,333)</b>
<b>年初現金及約當現金餘額</b>	<b>1,057,042</b>	<b>1,544,375</b>
<b>年底現金及約當現金餘額</b>	<b>3,880,881</b>	<b>1,057,042</b>
<b>現金流量資訊之補充揭露：</b>		
利息支付數	\$ 261,635	482,409
減：資本化利息	7,753	16,685
不含資本化利息之利息支付數	\$ 253,882	465,724
支付所得稅	\$ 2,110,960	3,994,139
<b>不影響現金流量之投資及融資活動：</b>		
應收子公司減資退回股款	\$ -	3,500,000
子公司持有本公司股票重分類為庫藏股票	\$ 31,889,100	31,889,100
<b>同時影響現金及非現金項目之投資及融資活動：</b>		
本年度固定資產增加數	\$ 4,344,632	4,546,368
其他應付款(增加)減少數	(137,972)	302,383
其他負債—其他(增加)減少數	(13,258)	2,876
本年年末購買固定資產支付現金數	\$ 4,193,402	4,851,627

董事長：



經理人：



會計主管：



(請詳閱後附財務報表附註)

(四)備供出售金融資產

備供出售金融資產於原始認列時，以公平價值衡量，並加計取得或發行之交易成本；後續評價以公平價值衡量，且其價值變動列為股東權益調整項目，累積之利益或損失於金融資產除列時，列入當年度損益。購買或出售金融資產時，採用交易日會計處理。

現金股利於除息日認列收益，但依據投資前淨利宣告之部分，係自投資成本減除。股票股利不列為投資收益，僅註記股數增加，並按增加後之總股數重新計算每股成本。

若有減損之客觀證據，則認列減損損失。若後續期間減損金額減少，備供出售權益產品之減損減少金額認列為股東權益調整項目。

上市(櫃)證券之公平價值係以資產負債表日之收盤價為評價基礎。

(五)備抵呆帳

備抵呆帳係依過去實際發生呆帳之經驗，衡量資產負債表日應收款項等各項債權之帳齡情形及回收可能性評估提列。

(六)存貨

存貨係採加權平均成本。民國九十八年一月一日以前，係以成本與市價孰低計價。市價係以重置成本或淨變現價值為基礎。民國九十八年一月一日起，係以成本與淨變現價值孰低計價，比較成本與淨變現價值時係以個別項目為基礎。

(七)採權益法之長期股權投資

本公司對被投資公司持有表決權股份達百分之二十以上或具有重大影響力者，採用權益法評價。

依新修訂財務會計準則公報之規定，將投資成本予以分析處理，投資成本超過可辨認淨資產公平價值部分列為商譽。商譽不予攤銷。若可辨認淨資產公平價值超過投資成本，則其差額就各非流動資產(非採權益法評價之金融資產、待處分資產、遞延所得稅資產及預付退休金或其他退休給付除外)減少之，仍有差額時列為非常損益。自民國九十五年一月一日起，其以前取得之採權益法長期股權投資，尚未攤銷之餘額屬投資成本超過所取得股權淨值者，比照商譽處理，不再攤銷。

本公司與採權益法評價之被投資公司間順流交易所產生之未實現利益(損失)全數予以遞延，帳列其他負債(資產)；逆流交易所產生之未實現利益(損失)則按持股比例予以遞延，分別調減(增)長期投資及投資收益。

股票出售時按加權平均法計算成本及出售損益。

(八)以成本衡量之金融資產

無法可靠衡量公平價值之權益商品投資，包括未上市(櫃)股票及興櫃股票等，以原始認列之成本衡量。股利之會計處理，與備供出售金融資產相同。若有減損之客觀證據，則認列減損損失，此減損金額不予迴轉。

台灣大哥大股份有限公司

財務報表附註

民國九十九年及九十八年十二月三十一日

(除另有註明者外，所有金額均以新台幣千元為單位)

一、公司沿革

台灣大哥大股份有限公司(以下簡稱本公司)於民國八十六年二月二十五日成立。本公司股票於民國八十九年九月九日於財團法人中華民國證券櫃檯買賣中心掛牌買賣，又於民國九十年八月二十六日轉於台灣證券交易所掛牌交易。本公司主要經營行動電話業務。

本公司於民國八十六年經交通部電信總局核准，取得經營第一類電信事業特許執照，年限十五年，依交通部民國九十九年十一月二十五日交郵字第09900111921號函通知，將延期執照期限至民國一百零六年六月。每年按行動電話服務收入之2%支付特許費用。又本公司於民國九十四年三月二十四日經交通部電信總局核准，取得第三代行動通信業務(簡稱3G)特許執照，特許執照有效期間為自核發日起至民國一百零七年十二月三十一日止。

截至民國九十九年及九十八年十二月三十一日止，本公司員工人數分別為2,548人及2,496人。

二、重要會計政策之彙總說明

本公司財務報表係依照證券發行人財務報告編製準則、商業會計法、商業會計處理準則與一般公認會計原則編製。依照前述準則、法令及原則編製財務報表時，本公司對於備抵呆帳、存貨跌價損失、固定資產折舊、退休金、遞延所得稅資產備抵評價、員工分紅及董監酬勞費用等之提列與資產減損之評估，必須使用合理之估計金額，因估計通常係在不確定情況下作成之判斷，因此可能與將來實際結果有所差異。

重要會計政策彙總說明如下：

(一)資產負債區分流動與非流動之標準

流動資產包括現金及約當現金、交易目的持有之資產，以及預期於資產負債表日後十二個月內變現之資產；固定資產、無形資產及其他不屬於流動資產之資產為非流動資產。

流動負債主要為交易目的發生之負債及須於資產負債表日後十二個月內清償之負債，負債不屬於流動負債者為非流動負債。

(二)約當現金

約當現金係指自投資日起三個月內到期之附買回政府債券及附買回短期票券，其帳面價值近似公平價值。

(三)公平價值變動列入損益之金融商品

公平價值變動列入損益之金融商品包括交易目的之金融資產或金融負債，以及於原始認列時，指定以公平價值衡量且公平價值變動認列為損益之金融資產或金融負債。原始認列時，係以公平價值加計交易成本衡量，續後評價時，以公平價值衡量且公平價值變動認列為當年度損益。購買或出售金融資產時，採用交易日會計處理。

開放型基金之公平價值係以資產負債表日之淨資產價值為評價基礎。



## (九)固定資產及出租資產

固定資產及出租資產以成本減累積折舊及累計減損計價。重大之增添、更新及改良列為資本支出，修理及維護支出，則列為當年度費用。固定資產於購建期間支出款項所負擔之利息予以資本化。租賃資產以最低租金給付額之現值總額及租賃資產在租賃開始日之公平市價孰低入帳。

對固定資產所估計之拆除、遷移及回復原狀之義務，自民國九十七年十一月起，採用財團法人中華民國會計研究發展基金會於民國九十七年十一月發布(97)基秘字第三四〇號函，認為固定資產成本及負債。

折舊採用直線法按下列耐用年限計提：房屋及建築，五十五至五十五年；電信設備，二至十五年；辦公設備，三至五年；租賃資產，二十年；其他設備，三至五年。

固定資產出售或報廢時，其相關成本及累積折舊均自帳上減除。處分固定資產之利益或損失列為當年度營業外損益。

## (十)租賃業務之會計處理

依財務會計準則公報第二號「租賃會計處理準則」，應按租賃條件、應收租賃款收現可能性及出租人應負擔之未來成本等因素劃分營業租賃或資本租賃。

營業租賃之出租資產係按成本評價，並依估計耐用年限以平均法計提折舊，每期依約應收取之租賃款列為租金收入。

資本租賃係於租賃交易成交時，以租約期限內各期租金加上優惠價格或估計價值，列為應收租賃款；屬融資型資本租賃者，以隱含利率折算每期收取之租賃款總額之現值認為應收租賃款，應收租賃款總額高於應收租賃款現值部分則為未實現利息收入予以遞延，按利息法逐期轉為利息收入。

## (十一)無形資產

## 1. 特許權

特許權係向交通部申請競標3G執照C之得標金，以取得成本為入帳基礎，並依特許執照有效期間十三年又九個月以直線法攤銷。

## 2. 電腦軟體成本

電腦軟體成本採直線法按三年攤銷。

## 3. 商譽

依新修訂財務會計準則公報之規定，商譽不再攤銷，請參見採權益法之長期股權投資之說明。

## (十二)閒置資產

閒置之固定資產按淨公平價值或帳面價值較低者轉列其他資產，並將原科目之成本與累積折舊及累計減損沖銷，差額認列損失，並按直線法繼續攤提折舊。

## (十三)遞延費用

主要係辦公室裝潢費等，採用直線法按二年至五年攤提。

## (十四)資產減損

倘資產（主要為固定資產、無形資產、閒置資產、出租資產、採權益法之長期股權投資與遞延費用）以其相關可回收金額帳面價值有重大減損時，就其減損部分認列損失。嗣後若資產可回收金額增加時，將減損損失之迴轉認列為利益，惟資產於減損損失迴轉後之帳面價值，不得超過該項資產在未認列減損損失之情況下，減除應提列折舊後之帳面價值。已認列之商譽減損損失不得迴轉。

## (十五)員工認股權

發行酬勞性員工認股權，其給與日於民國九十七年一月一日（含）以後者，係依照財務會計準則公報第三十九號「股份基礎給付之會計處理準則」處理。按既得認股權之數量及給與日公平價值計算之認股權價值，於既得期間認列為當年度費用，並同時調整資本公積—員工認股權。

## (十六)退休金

屬確定給付退休辦法之退休金係按精算結果認列；屬確定提撥退休辦法之退休金，係於員工提供服務之期間，將應提撥之退休金數額認列為當年度費用。

## (十七)所得稅

所得稅作跨期間及同期間之分攤。可減除暫時性差異、未使用以前年度虧損扣抵及所得稅抵減之所得稅影響數認列為遞延所得稅資產，並評估其可實現性，認列備抵評價金額；應課稅暫時性差異之所得稅影響數則認列為遞延所得稅負債。遞延所得稅資產或負債依其相關資產負債之分類劃分為流動或非流動項目，無相關之資產或負債者，依預期迴轉期間之長短劃分為流動或非流動項目。

購置機器設備、研究發展及人才培訓等支出所產生之所得稅抵減，採用當期認列法處理。

以前年度應付所得稅之調整，列入當年度所得稅。

依所得稅法規定計算之未分配盈餘加徵百分之十所得稅列為股東會決議年度之所得稅費用。

## (十八)庫藏股票

買回已發行股票作為庫藏股票時，將所支付之成本借記庫藏股票，列為股東權益之減項。子公司持有本公司股票視同庫藏股票處理，自採權益法之長期股權投資重分類為庫藏股票。

處分自行買回之庫藏股票時，若處分價格高於帳面價值，其差額調整「資本公積—庫藏股票交易」；若處分價格低於帳面價值，其差額沖抵同種類庫藏股票交易所產生之資本公積，如有不足再借記保留盈餘。

## (十九)外幣交易

非衍生性商品之外幣交易所產生之各項外幣資產、負債、收入或費用，按交易日之即期匯率折算新台幣金額入帳。

資產負債表日之外幣貨幣性資產或負債，按該日即期匯率予以調整，兌換差額列為當年度損益。  
 資產負債表日之外幣非貨幣性資產或負債，依公平價值衡量者，按該日即期匯率調整，所產生之兌換差額，屬公平價值變動認列為股東權益調整項目者，列為股東權益調整項目；屬公平價值變動認列為當年度損益者，列為當年度損益。以成本衡量者，則按交易日之歷史匯率衡量。

前述即期匯率係以主要往來銀行之中價為評價基礎。

(二十)收入認列

收入於獲利過程全部或大部分已實現且已實收或可實現時認列；相關成本配合收入於發生時認列。

行動電話通信業務及加值業務之收入，係依約定費率計價，扣除折扣後之淨額認列；預付卡收入則依用戶實際使用量認列。

(廿一)專案促銷支出

專案促銷所支付之佣金及配合行動電話門號銷售所給付之手機等補貼款，按權責基礎於交易發生時認列為當年度費用，帳列推銷費用項下。

(廿二)避險之衍生性金融商品

係以公平價值評價，且其價值變動依所規避之風險列為當年度損益或股東權益調整項目。

(廿三)避險會計

符合避險會計之所有條件時，以互抵方式認列避險工具及被避險項目之公平價值變動所產生之損益影響數。

本公司從事利率交換合約之目的，主要係透過該交易規避反浮動利率計息之負債因利率波動所產生之風險，屬現金流量避險，應適用避險會計，其會計處理方式如下：避險工具損益認列為股東權益調整項目，並於被避險之預期交易影響淨損益時，轉列為當年度損益。但認列為股東權益調整項目之淨損失預期無法回收之金額，立即轉列當年度損失。

三、會計變動之理由及其影響：無。

四、重要會計科目之說明

(一)現金及約當現金

	99.12.31	98.12.31
\$	1,885,059	265,000
附買回政府債券	1,437,775	45,139
定期存款	300,484	517,071
銀行存款	200,024	202,000
附買回短期票券	50,514	21,999
庫存現金	7,025	5,833
\$	3,880,881	1,057,042

(二)備供出售金融資產－流動

國內上市股票

	99.12.31	98.12.31
\$	201,322	177,821

中華電信股份有限公司

(三)應收帳款淨額

	99.12.31	98.12.31
\$	5,860,597	5,949,853
應收帳款	(367,025)	(411,001)
減：備抵呆帳		
淨額	5,493,572	5,538,852

本公司與 誠第一資產管理股份有限公司於民國九十九年第一季簽訂讓售應收帳款合約，將逾期且已全數轉銷之應收帳款1,867,628千元出售予該公司，所得價款計27,268千元，依合約規定本公司不須承擔應收帳款無法收回之風險。

(四)預付款項

	99.12.31	98.12.31
\$	290,648	269,244
預付佣金	73,425	89,155
預付租金	99,050	124,199
其他		
合計	463,123	482,598



台灣大哥大股份有限公司財務報表附註(續)

(五)採權益法之長期股權投資

被投資公司名稱	99.12.31		98.12.31	
	金額	持股比例 (%)	金額	持股比例 (%)
台信電訊股份有限公司(台信電訊公司)	\$ 10,618,840	100	9,353,920	100
臺北文創開發股份有限公司(臺北文創公司)	388,002	49.90	211,974	49.90
大富媒體科技股份有限公司(大富媒體公司)	301,977	100	192,615	100
	<u>\$ 11,308,819</u>		<u>9,758,509</u>	

1. 台信電訊公司

台信電訊公司於民國九十八年二月二十四日經董事會決議：(1)以資本公積2,300,417千元轉增資，發行股份230,042千股，增資基準日為民國九十八年二月二十五日；(2)減少資本3,500,000千元，銷除已發行股份350,000千股，以現金退還股本，本公司依減資基準日(民國九十八年二月二十六日)所持有台信電訊公司比例(100%)於民國九十九年七月取得現金3,500,000千元。

本公司民國九十六年以原台灣固網股份有限公司(舊台灣固網公司)股票作價透過台信電訊公司間接投資台灣固網股份有限公司(台灣固網公司)，投資款與原始投資成本間之差異依據財務會計準則第五號公報規定，其順流交易產生之未實現損益應予遞延。截至民國九十九年十二月三十一日止，本公司因上述交易認列遞延貸項餘額為1,238,378千元。

截至民國九十九年十二月三十一日止，台信電訊公司之子公司台信聯合投資股份有限公司(台信聯合投資公司)及台固新創投資股份有限公司(台固新創投資公司)與台灣固網公司之子公司台聯網投資股份有限公司(台聯網投資公司)共持有本公司之股票811,918千股。依財務會計準則公報第三十號「庫藏股票會計處理準則」規定，子公司持有本公司之股票視同庫藏股票處理。本公司轉列庫藏股之金額計31,889,100千元，係沖轉長期股權投資，請參閱附註四(十六)「股東權益—庫藏股票」之說明。

2. 臺北文創公司

臺北文創公司為台北市政府辦理民間參與投資松山菸廠文化園區興建營運轉移轉(BOT)計畫案之公司，將於契約期間(50年)內，興建並營運運松山菸廠文化園區，使其成為文化資產保存與文化產業結合之文化創意園區。其並已於民國九十八年一月十五日與台北市政府完成合約簽立。

台灣大哥大股份有限公司財務報表附註(續)

臺北文創公司於民國九十九年一月二十五日經董事會決議增資500,000千元，發行新股50,000千股，每股面額10元整，按面額發行，增資基準日為民國九十九年十二月一日。臺北文創公司於民國九十九年十一月十九日經董事會決議將上述現金增資調整增資金額為400,000千元，發行新股40,000千股，每股面額10元整，按面額發行。本公司依持股比例認購，故本公司對臺北文創公司之持股比例仍為49.9%。

3. 大富媒體公司

大富媒體公司於民國九十九年七月二十七日經董事會決議現金增資100,000千元，發行新股10,000千股，每股面額10元整，增資基準日為民國九十九年八月一日，本公司全額認購，故本公司對大富媒體公司之持股比例仍為100%。

4. 投資損益認列

上述採權益法之長期股權投資及其投資損益，係依據被投資公司同期間經會計師查核之財務報表計算，其投資收益(損失)明細如下：

	99年度	98年度
台信電訊公司	\$ 3,672,572	3,115,006
臺北文創公司	(23,572)	(37,526)
大富媒體公司	9,491	(33,120)
	<u>\$ 3,658,491</u>	<u>3,044,360</u>

所有子公司帳目皆已併入編製民國九十九年度及九十八年度合併財務報表。

(六)以成本衡量之金融資產—非流動

	99.12.31	98.12.31
國外非上市(櫃)普通股		
Bridge Mobile Pte Ltd.	\$ 50,324	50,324

本公司所持有之上述股票投資，因無活絡市場公開報價且其公平價值無法可靠衡量，故以成本衡量。民國九十八年度認列減損損失9,740千元。

(七)固定資產—累積折舊

	99.12.31	98.12.31
房屋及建築	\$ 454,417	392,953
電信設備	30,865,040	28,394,030
辦公設備	5,253	21,298
租賃資產	550,606	485,455
其他設備	1,365,182	1,141,148
	<u>\$ 33,240,498</u>	<u>30,434,884</u>

民國九十九年度及九十八年度利息資本化金額分別為7,753千元及16,685千元，資本化利率分別為1.56%~2.88%及2.4%~2.76%。

## (八)商譽

本公司於民國九十七年九月二日吸收合併泛亞電信股份有限公司(泛亞電信公司)，取得該公司帳載商譽金額6,835,370千元。

本公司於民國九十九年度及九十八年度依財務會計準則公報第三十五號「資產減損之會計處理準則」規定，將行動通訊業務視為獨立產生現金流入之最小可辨認資產單位。按營運使用資產與商譽之使用價值依下列關鍵假設評估其可回收金額：

## 1. 預計營業收入

營業收入除考量產業的變化及市場競爭情形，依用戶數、發受話分鐘數及每分鐘貢獻度之變動情形預估。

## 2. 預計營業成本及費用

未來年度之新申裝佣金及用戶維繫費用係依據預估之用戶數變動比例調整，其餘成本及費用項目係依據評估年度實際之成本及費用項目佔營業收入比率估計。

## 3. 預計折現率

民國九十九年度及九十八年度評估之折現率分別為7.47%及8.50%。

管理階層相信該現金產生單位可回收金額所依據之關鍵假設，其任何合理之可能變動將不致使帳面價值超過可回收金額，依上述關鍵假設計算之可回收金額與評估日該等公司營運使用資產與商譽帳面價值相較，民國九十九年度及九十八年度均無資產減損之情形。

## (九)出租資產及閒置資產

	99.12.31	98.12.31
出租資產		
成本	\$ 2,360,147	2,338,225
減：累積折舊	(146,810)	(129,343)
累計減損	(10,591)	(10,591)
\$	<b>2,202,746</b>	<b>2,198,291</b>
閒置資產		
成本	\$ 155,771	427,548
減：備抵跌價損失	(35,929)	(35,929)
累積折舊	(24,744)	(43,053)
累計減損	(30,276)	(126,429)
\$	<b>64,822</b>	<b>222,137</b>

~15~

## (十)短期借款

	99.12.31	98.12.31
信用借款－關係人	\$ 6,645,000	-
信用借款－金融機構	3,000,000	5,000,000
\$	<b>9,645,000</b>	<b>5,000,000</b>
利率區間	0.69%~0.893%	0.57%~0.60%

## (十一)應付短期票券

	99.12.31	98.12.31
應付商業本票		
中華票券金融股份有限公司	\$ 500,000	-
萬通票券金融股份有限公司	-	300,000
減：應付商業本票折價	(268)	(128)
淨額	\$ <b>499,732</b>	<b>299,872</b>
利率	0.46%	0.27%
期間	99.12.31~100.1.28	98.12.10~99.1.29

## (十二)預收款項

為配合「電信商品(服務)禮券定型化契約應記載及不得記載事項」相關規定，本公司與第一商業銀行股份有限公司簽訂契約，並由該行依契約規範提供足額履約保證。截至民國九十九年十二月三十一日止，本公司委由該行保證之「預付卡」未使用餘額為905,748千元。

## (十三)應付公司債

	99.12.31		98.12.31	
	一年內到期	一年後到期	一年內到期	一年後到期
國內無擔保公司債	\$ -	8,000,000	-	8,000,000

## 1. 國內第一次無擔保公司債

本公司於民國九十年十二月十三日按面額發行國內第一次無擔保公司債15,000,000千元，面額5,000千元，依發行條件及日期不同分為甲類A至L券，乙類A至L券，丙類A至M券，丁類A至M券，發行期間甲類及乙類為五年，丙類及丁類為七年，年利率及還本付息方式如下：

~16~

發行總額	年利率	還本付息方式
甲類 \$ 2,500,000	2.6%	自發行日起屆滿第四年及第五年底各償還1,250,000千元，每年付息一次。
乙類 2,500,000	5.21%-6M LIBOR	於發行期間屆滿時一次償還，每半年付息一次。
丙類 5,000,000	2.8%	自發行日起屆滿第六年及第七年底各償還2,500,000千元，每年付息一次。
丁類 5,000,000	5.75%-6M LIBOR	於發行期間屆滿時一次償還，每半年付息一次。
		<b>\$ 15,000,000</b>

上述公司債業於民國九十八年十二月全數清償完畢。

2. 國內第二次無擔保公司債

本公司於民國九十七年十一月十四日按面額發行國內第二次無擔保公司債8,000,000千元，面額10,000千元，發行期限五年，利息自發行日起，每年付息一次。年利率為2.88%。於發行日起屆滿第四、五年分別還本二分之一，各償還4,000,000千元。

前述公司債未來年度之到期償還金額如下：

年 度	金 額
民國一〇一年度	\$ 4,000,000
民國一〇二年度	4,000,000
	<b>\$ 8,000,000</b>

(十四)長期借款

信用借款	\$ 800,000	98.12.31
利率	0.8832%	-

為充實中期營運週轉金，本公司與台灣固網公司於民國九十七年二月二十一日向中國信託商業銀行股份有限公司等九家銀行簽訂聯合授信合約，融資額度為13,500,000千元，授信期間自首次動用起為期三年，依合約規定自首次動用日(民國九十七年五月二十日)起算滿二年之日遞減授信額度之百分之五十，自民國九十九年五月二十日起，授信額度為6,750,000千元。利息按月支付，到期時可於融資額度內繼續循環使用。合約規定，於貸款存續期間內，應維持每半年之特定金融負債比率、利息保障倍數及有形淨值等財務承諾；另本公司對台灣固網公司實際動用額度負連帶清償責任，相關背書保證情形，請詳附註五。

(十五)退休金

適用「勞工退休金條例」之退休金制度，係屬確定提撥退休辦法，自民國九十四年七月一日起，依員工每月薪資百分之六提撥至勞工保險局之個人退休金專戶。本公司民國九十九年度及九十八年度提撥之退休金成本分別為106,195千元及108,662千元。

適用依「勞動基準法」之退休金制度，係屬確定給付退休辦法。依該辦法規定，員工退休金之支付，係根據服務年資及核准退休日前六個月之平均薪資計算。本公司按員工每月薪資總額百分之二提撥員工退休基金，交由勞工退休準備金監督委員會以該委員會名義存入台灣銀行(原中央信託局於民國九十六年七月併入台灣銀行)之專戶。該專戶經台北市政府勞工局核准，自民國九十六年二月起至一百零一年一月止暫停提撥。

屬確定給付退休辦法之退休金相關資訊揭露如下：

1. 淨退休金成本構成項目如下：

	99年度	98年度
服務成本	\$ 3,004	3,127
利息成本	8,215	10,656
退休基金資產預期報酬	(8,631)	(11,789)
攤銷數	537	537
淨退休金成本	<b>\$ 3,125</b>	<b>2,531</b>

2. 退休基金提撥狀況與帳載預計退休金之調節如下：

	99.12.31	98.12.31
給付義務		
既得給付義務	\$ (1,085)	-
非既得給付義務	(259,291)	(252,211)
累積給付義務	(260,376)	(252,211)
未來薪資增加之影響數	(158,286)	(158,534)
預計給付義務	(418,662)	(410,745)
退休基金資產公平價值	431,815	431,535
提撥狀況	13,153	20,790
未認列過度性淨給付義務	6,211	6,726
未認列前期服務成本	377	399
未認列退休金利益	(13,173)	(18,222)
預計退休金	<b>\$ 6,568</b>	<b>9,693</b>
3 退休金既得給付	<b>\$ (1,342)</b>	<b>-</b>

4. 計算淨退休金成本所用之精算假設如下：

	99 年度	98 年度
折現率	2.00%	2.00%
未來薪資水準增加率	2.50%	2.50%
退休金資產預期報酬率	2.00%	2.00%

(十六)股東權益

1. 資本公積

依有關法令規定，資本公積除彌補公司虧損外，不得使用，但超過票面金額發行股票所得之溢額（包括以超過面額發行普通股及庫藏股票交易等）產生之資本公積，得撥充資本，按股東原有股份之比例發給新股，其撥充股本每年以實收股本之一定比例為限。採權益法評價長期股權投資認列之資本公積，不得作為任何用途。

2. 盈餘分配及股利政策

本公司章程規定，每屆年度決算所得盈餘，應先提繳稅款，彌補以前年度虧損後，再提撥百分之十為法定盈餘公積，次依法令規定或業務需要提撥特別盈餘公積，如尚有餘額時，就其餘額依下列順序分派之：

- (1) 特別股息及紅利。
- (2) 董監事酬勞以百分之零點三為上限。
- (3) 百分之三至百分之十為員工紅利。
- (4) 除依股東會之決議分配股東股息及紅利。

本公司股利政策採剩餘股利政策，依公司未來資本預算規劃來衡量未來年度資金需求，然後先以保留盈餘融通所需之資金後，剩餘之盈餘方以現金股利之方式分派之。惟股票股利分派比例以不高於當年度股利之百分之八十為原則。此盈餘分派之金額、股利之種類及比率，得視當年度實際獲利及資金狀況，經董事會通過後提股東會議決之。

本公司分配盈餘時，必須依法令規定就股東權益減項餘額提列特別盈餘公積，嗣後股東權益減項數額有迴轉時，得就迴轉金額分配盈餘。

上述盈餘之分配，應於次年度股東常會決議之，並於決議年度入帳。

本公司於分配盈餘時，除屬非中華民國境內居住者之股東外，其餘股東可按股利分配日之稅額扣抵比率計算可分配之股東之股票可扣抵稅額。

民國九十九年度對於應付員工紅利及董監酬勞之估計係依過去經驗以可能發放之金額為基礎，分別按稅後淨利已扣除員工分紅及董監酬勞之金額，再減除法定盈餘公積後餘額之3%及0.3%計算。於年度終了後，董事會決議之發放金額有重大變動時，該變動調整原提列年度費用，至股東會決議日時，若金額仍有變動，則依會計估計變動處理，於股東會決議年度調整入帳。如股東會決議採股票發放員工紅利，股票紅利股數以決議分紅之金額除以股票公平價值調整入帳。股票公平價值係以股東會決議日前一日之收盤價，並考量除權除息之影響為計算基礎。

本公司分別於民國九十九年六月十八日及民國九十八年六月十九日舉行股東常會，分別通過民國九十八年度及九十七年度盈餘分配案如下：

	盈餘分配案			每股股利(元)
	98年度	97年度	98年度	
法定盈餘公積	\$ 1,388,886	1,537,138		
迴轉特別盈餘公積	(2,528,259)	(56,744)		
股東紅利—現金	15,028,235	13,968,864	5.02783	4.68704
	\$ 13,888,862	15,449,258		

民國九十九年六月十八日及九十八年六月十九日股東常會並同時通過配發民國九十八年度及九十七年度員工紅利分別為374,826千元及414,697千元，董監事酬勞分別為37,483千元及41,470千元。

有關本公司董事會通過及股東會決議盈餘分派、員工紅利及董監酬勞資訊，請至臺灣證券交易所之「公開資訊觀測站」查詢。  
3. 庫藏股票

收回原因	年初股數		本年度減少		年底股數
	99 年度	98 年度	本年度增加	本年度減少	
子公司持有本公司股票自長期股權投資轉列庫藏股票	811,918	-	-	-	811,918
轉讓股份予員工	24,193	-	24,193	-	-
子公司持有本公司股票自長期股權投資轉列庫藏股票	811,918	-	-	-	811,918
(1) 轉讓股份予員工					

單位：千股

本公司於民國九十八年度將買回之庫藏股票24,193千股，以每股43.8元轉讓予員工，致資本公積減少3,254千元。

根據證券交易法規定，本公司自己買回股份不得超過已發行股份總數百分之十，收回股份之總金額不得逾保留盈餘加發行股份溢價及已實現之資本公積；買回之股份，不得質押，且於未轉讓前不得享有股東權利。

(2) 子公司持有本公司股票

截至民國九十九年十二月三十一日止，台信聯合投資公司、台聯網投資公司及台固新創投資公司持有本公司股票之帳面金額及市價為56,590,657千元。本公司依財務會計準則公報第三十號「庫藏股票會計處理準則」規定，自採權益法長期股權投資轉列庫藏股票金額31,889,100千元。子公司持有本公司股票視同庫藏股票處理，除不得參與本公司之現金增資及依公司法規定，持股超過50%之子公司無表決權外，其餘與一般股東權利相同。



	99年度	98年度
4.金融商品未實現損益		
民國九十九年度及九十八年度金融商品未實現損益之變動組成項目如下：		
備供出售金融資產		
年初餘額	\$ 63,624	54,455
直接認列為股東權益調整項目	26,218	9,169
現金流量避險未實現損益	89,842	63,624
年初餘額	-	61,864
直接認列為股東權益調整項目	-	(61,864)
採權益法長期股權投資認列之金融商品未實現損益	-	-
年初餘額	-	(122,216)
直接認列為股東權益調整項目	-	122,216
金融商品未實現利益	\$ 89,842	63,624

(十七)所得稅

1.帳列稅前利益按法定稅率計算之所得稅費用與損益表所列所得稅費用之調節如下：	99年度	98年度
稅前淨利按法定稅率計算之稅額	\$ 2,787,684	4,533,113
調節項目之所得稅影響數：		
永久性差異		
權益法認列之國內投資收益	(621,943)	(761,090)
其他	(1,015)	(17,718)
暫時性差異	(174,571)	(483,947)
遞延所得稅	518,387	977,088
以前年度所得稅調整	69,335	5,932
投資抵減	(1,919)	(10,002)
短期票券利息收入分離課稅稅額	-	253
所得稅費用	\$ 2,575,958	4,243,629

原依據民國九十八年五月二十七日公布之所得稅法修正條文，自民國九十九年度起營業所得稅最高稅率由百分之二十五調降為百分之二十，又依據民國九十九年六月十五日公布之所得稅法修正條文，自民國九十九年度起營業所得稅最高稅率改為百分之十七。本公司業已依此修正條文重新計算遞延所得稅資產或負債，並將差異影響數列為當年度所得稅費用。

2.淨遞延所得稅資產(負債)明細如下：

	99.12.31	98.12.31
未實現固定資產報廢損失	\$ 1,093,815	1,412,488
呆帳損失	250,056	480,098
商譽攤銷	(180,758)	(121,518)
固定資產耐用年限差異	117,618	72,493
閒置資產減損損失	21,650	30,375
其他	28,295	15,351
	1,330,676	1,889,287
減：備抵評價	(195,356)	(235,580)
	\$ 1,135,320	1,653,707
遞延所得稅資產		
一流動	\$ 5,184	27,261
一非流動	1,130,136	1,626,446
	\$ 1,135,320	1,653,707

3.兩稅合一相關資訊：

	99.12.31	98.12.31
股東可扣抵稅額帳戶餘額	\$ 1,438,180	2,990,172

本公司截至民國九十九年十二月三十一日止並無屬於民國八十六年及以前年度之未分配盈餘。民國九十九年度及九十八年度預計及實際盈餘分配之稅額扣抵比率分別為20.35%及28.67%。

由於本公司得分配予股東之可扣抵稅額，係以股利盈餘分配日之股東可扣抵稅額帳戶之餘額為計算基礎。因是，民國九十九年度預計盈餘分配之稅額扣抵比率可能因本公司依所得稅法規定預計可能產生各項可扣抵稅額與實際不同而須調整。

4.本公司及吸收合併公司之最近期營業所得稅結算申報案件經稅捐稽徵機關核定年度如下：

	核定年度
本公司	民國九十六年；惟民國九十五年尚未核定
泛亞電信公司	民國九十六年
原泛亞電信股份有限公司(舊泛亞電信公司)	均已核定
東信電訊股份有限公司(東信電訊公司)	民國九十五年



本公司截至民國九十六年度止(除民國九十五年度外)之營利事業所得稅結算申報案件,業經稅捐稽徵機關核定。惟對核定結果尚有疑義,民國九十六年度至九十四年度及九十六年度已向原機關申請復查。

泛亞電信公司截至民國九十六年度止之營利事業所得稅結算申報案件,業經稅捐稽徵機關核定。惟對核定結果尚有疑義,民國九十五年及九十六年度已向原機關申請復查。

舊泛亞電信公司截至民國九十五年度止之營利事業所得稅結算申報案件,業經稅捐稽徵機關核定。惟對核定結果尚有疑義,民國九十一年度及九十二年度已提起再審,民國九十二年度及九十四年度已提起行政訴訟,目前於最高行政法院審理中。

東信電訊公司截至民國九十五年度止之營利事業所得稅結算申報案件,業經稅捐稽徵機關核定。惟對核定結果尚有疑義,民國九十五年已向原機關申請復查。

(十八)每股盈餘

	99年度		98年度	
	金額(分子)	股數(分母) (千股)	金額(分子)	股數(分母) (千股)
基本每股盈餘:				
屬於普通股股東之本期淨利	\$ 16,398,144	2,989,008	\$ 13,822,186	2,997,242
加:具稀釋作用之潛在普通股之影響	-	-	-	-
一員工紅利	-	8,234	-	-
稀釋每股盈餘:				
屬於普通股股東之本期淨利加潛在普通股之影響	\$ 16,398,144	2,997,242	\$ 13,822,186	2,997,242
基本每股盈餘:				
屬於普通股股東之本期淨利	\$ 18,132,491	2,979,311	\$ 13,888,862	2,989,157
加:具稀釋作用之潛在普通股之影響	-	-	-	-
一員工紅利	-	9,846	-	-
稀釋每股盈餘:				
屬於普通股股東之本期淨利加潛在普通股之影響	\$ 18,132,491	2,989,157	\$ 13,888,862	2,989,157

本公司自民國九十七年一月一日起,採用(96)基秘字第〇五二號函,將員工紅利及董監酬勞視為費用而非盈餘之分配。若企業得選擇以股票或現金發放員工紅利,則計算稀釋每股盈餘時,應假設員工紅利將採發放股票方式,並於該潛在普通股具有稀釋作用時計入加權平均流通在外股數,以計算稀釋每股盈餘。計算稀釋每股盈餘時,以該潛在資產負債表日之普通股收盤價,作為發行股數之判斷基礎。於次年度股東會決議員工分紅發放股數前計算稀釋每股盈餘時,亦繼續考量該等潛在普通股之稀釋作用。

(十九)金融商品資訊之揭露

1.公平價值資訊之揭露

金融商品	99.12.31		98.12.31	
	帳面價值	公平價值	帳面價值	公平價值
現金及約當現金	\$ 3,880,881	3,880,881	1,057,042	1,057,042
備供出售金融資產—流動	201,322	201,322	177,821	177,821
應收票據	378	378	16,772	16,772
應收帳款(含關係人及非關係人)	5,579,395	5,579,395	5,561,520	5,561,520
其他應收款(含關係人及非關係人)	12,622,282	12,622,282	5,766,052	5,766,052
質押定存單	-	-	10,000	10,000
以成本衡量之金融資產—非流動	50,324	-	50,324	-
存出保證金	316,243	316,243	312,915	312,915
負債				
短期借款	9,645,000	9,645,000	5,000,000	5,000,000
應付短期票券	499,732	499,732	299,872	299,872
應付帳款	2,739,933	2,739,933	2,055,758	2,055,758
應付所得稅	917,585	917,585	1,478,353	1,478,353
應付費用	4,471,500	4,471,500	4,549,206	4,549,206
其他應付款項	4,348,846	4,348,846	3,739,454	3,739,454
存入保證金(含流動及非流動)	324,781	324,781	325,829	325,829
應付公司債(含一年內到期部分)	8,000,000	8,264,392	8,000,000	8,373,376
長期借款	800,000	800,000	-	-

2.本公司估計金融商品公平價值所使用之方法及假設如下:

- (1)備供出售金融資產係採用活絡市場資產負債表日之公開報價作為公平價值。
- (2)以成本衡量之金融資產為未上市(櫃)公司者,其無活絡市場公開報價且實務上須以超過合理成本之金額方能取得可驗證公平價值,故以被投資公司股權淨值或帳面價值估計。

(3)應付公司債以櫃檯買賣中心十二月份百元平均參考價計算公平價值。

(4)長期借款以其預期現金流量之折現值估計公平價值,折現率則以本公司所能獲得類似條件之長期借款利率為主。

(5)短期金融商品以其在資產負債表上之帳面價值估計其公平價值,因為此類金融商品之到期日甚近或未來收付價格與帳面金額相同,其帳面價值應屬估計公平價值之合理基礎。此方法應用於現金及約當現金、應收票據及款項、質押定存單、存保證金、短期借款、應付短期票券、應付款項及存入保證金等。

3. 本公司金融資產及金融負債之公平價值，並無同時包含以活絡市場之公開報價直接決定及以評價方法估計者。
4. 本公司民國九十九年及九十八年十二月三十一日具利率變動之公平價值風險之金融資產分別為15,665,858千元及2,567,139千元，金融負債分別為18,944,732千元及13,299,872千元；具利率變動之現金流量風險之金融資產分別為297,728千元及509,232千元，金融負債皆為0千元。

5. 財務風險資訊：

(1) 市場風險

本公司從事之金融商品交易並未涉及重大之匯率風險，利率變動之公平價值風險及價格風險，因是市場風險並不重大。

(2) 信用風險

金融資產受到本公司之交易對方或他方未履約之潛在影響，其影響包括本公司所從事金融商品之信用風險集中程度、組成要素、合約金額及其他應收款。因本公司之交易對方均為信譽良好之金融機構，故本公司評估民國九十九年及九十八年十二月三十一日信用風險金額均為零元。

本公司持有之各種金融商品最大暴險金額與其帳面價值相同。

信用風險金額係以資產負債表日公平價值為正數及表外承諾及保證之合約為評估對象。當金融商品交易相對人顯著集中於一人，或金融商品交易相對人雖有若干，但大多從事類似之商業活動，且具有類似之經濟特質，使其履約之能力受到經濟或其他狀況之影響亦相類似時，則發生信用風險顯著集中之情況。產生信用風險顯著集中之特徵，包含債務人所從事營業活動之性質。本公司未顯著集中與單一客戶或單一交易相對人及類似之地方區域進行交易。

(3) 流動性風險

本公司之營運資金足以支應，故未有因無法籌措資金以履約之義務之流動性風險。

五、關係人交易

(一) 關係人之名稱及關係

關係人名稱	與本公司之關係
台信電訊公司	子公司
大富媒體公司	子公司
台富媒體科技股份有限公司(台富媒體公司)	孫公司
富天下媒體科技股份有限公司	孫公司
富信媒體科技股份有限公司	孫公司
富佳樂媒體科技股份有限公司	孫公司
富樹林媒體科技股份有限公司	孫公司
TWM Holding Co., Ltd.	孫公司
台灣大籃球育樂股份有限公司(台灣大籃球公司)	孫公司
TT & T Holdings Co., Ltd.	孫公司
廈門台雷客服科技股份有限公司	孫公司
台灣固網公司	孫公司
台信聯合數位股份有限公司(台信聯合數位公司)	孫公司
台灣客服科技股份有限公司(台灣客服公司)	孫公司
台信聯合投資公司	孫公司
台聯網投資公司	孫公司
台固新創投資公司	孫公司
優視傳播股份有限公司	孫公司
台固媒體股份有限公司(台固媒體公司)	孫公司
永佳樂有線電視股份有限公司	孫公司
紅樹林有線電視股份有限公司	實質關係人
鳳信有線電視股份有限公司	孫公司
觀天下有線電視事業股份有限公司	孫公司
聯禾有線電視股份有限公司	孫公司
TFN HK LIMITED	孫公司
台信互聯通信技術(北京)有限公司(原名華友時代通信技術(北京)有限公司)(台信互聯公司)	孫公司
台灣優視股份有限公司	孫公司
台灣酷樂時代股份有限公司(台灣酷樂公司)	孫公司(自民國九十九年九月一日起成為孫公司)

關係人名稱	與本公司之關係
ezPeer Multimedia Limited	孫公司(自民國九十九年九月一日起成為孫公司)
財團法人台灣大哥大基金會	受本公司捐贈金額達實收基金總額三分之一以上之財團法人
臺北文創公司	採權益法評價之被投資公司
富邦人壽保險股份有限公司	董事長同
富邦證券投資信託股份有限公司	實質關係人
富邦行銷股份有限公司(原富邦直效行銷顧問股份有限公司)	實質關係人(民國九十八年四月十三日更名)
富邦金控創業投資股份有限公司	實質關係人
富邦媒體科技股份有限公司(富邦媒體科技公司)	實質關係人
富邦資產管理股份有限公司	實質關係人
忠興開發股份有限公司	實質關係人
富邦建設股份有限公司	實質關係人
富邦金融控股股份有限公司	實質關係人
台北富邦商業銀行股份有限公司(台北富邦銀行公司)	實質關係人
富邦綜合證券股份有限公司	實質關係人
富邦期貨股份有限公司	實質關係人
富邦證券投資顧問股份有限公司	實質關係人
富邦產物保險股份有限公司(富邦產險公司)	實質關係人
富邦公寓大廈管理維護股份有限公司(富邦公寓大廈公司)	實質關係人
富邦建築經理股份有限公司	實質關係人
運彩科技股份有限公司	實質關係人
台倚數位廣播股份有限公司	台信電訊公司具控制權之被投資公司(於民國九十八年二月二十八日清算完結)
廣通科技股份有限公司	孫公司於民國九十八年五月一日與台灣固網公司合併而消滅)
台固投資股份有限公司	孫公司(於民國九十八年九月十九日與台信聯合投資公司合併而消滅)
新和有線電視股份有限公司	實質關係人(於民國九十八年十二月一日清算完結)

(二)與關係人之間之重大交易事項

1.營業收入

	99年度		98年度	
	金額	佔營業收入%	金額	佔營業收入%
台灣固網公司	\$ 2,216,854	4	2,276,319	4
台北富邦銀行公司	11,732	-	9,796	-
	<u>\$ 2,228,586</u>		<u>2,286,115</u>	

本公司向上開公司提供電信等服務，收款期間平均約為二個月。

2.營業成本

	99年度		98年度	
	金額	佔營業成本%	金額	佔營業成本%
台灣固網公司	\$ 2,015,734	6	1,390,303	5
富邦產險公司	43,889	-	51,412	-
台灣融樂公司	11,920	-	-	-
	<u>\$ 2,071,543</u>		<u>1,441,715</u>	

上開公司向本公司提供電信、維護及保險等服務，付款期間平均約為二個月。

3.財產交易

購買固定資產

	99年度		98年度	
	交易標的	交易金額	交易標的	交易金額
台信互聯公司	電信設備	\$ 42,102		
台信互聯公司	電信設備	\$ 11,582		

4.租金收入

	99年度		98年度	
	租賃標的	租賃金額	租賃標的	租賃金額
台灣固網公司	辦公室及基地台等	\$ 119,094	辦公室	119,447
富邦媒體科技公司	辦公室設備等	35,317	辦公室	33,423
台固媒體公司	辦公室	10,784	辦公室	10,784
		<u>\$ 165,195</u>		<u>163,654</u>

上開租賃事項係依一般市場行情價格辦理，租金按月收取。

台灣大哥大股份有限公司財務報表附註(續)

5. 銀行存款

	99.12.31		98.12.31	
	金額	佔各該科目%	金額	佔各該科目%
(1) 銀行存款	\$ 94,136	2	\$ 99,376	9
台北富邦銀行公司				
(2) 質押定存單	\$ -	-	\$ 10,000	100
台北富邦銀行公司				

6. 應收(付)款項

	99.12.31		98.12.31	
	金額	佔各該科目%	金額	佔各該科目%
(1) 應收帳款	\$ 75,990	1	\$ 19,347	-
台灣固網公司	9,833	-	3,321	-
其他	\$ 85,823		\$ 22,668	
(2) 其他應收款	\$ 8,397,799	67	\$ 3,500,000	61
台信電訊公司(註一、二)	3,725,325	30	2,003,836	35
台固媒體公司(註二)	59,310	-	53,418	1
台灣固網公司(註二)	33,055	-	-	-
台信聯合數位公司(註二)	30,040	-	-	-
大富媒體公司	-	-	45,065	1
其他	6,363	-	5,996	-
	\$ 12,251,892		\$ 5,608,315	

註一：係98年度應收減資款。

註二：資金貸與關係人資訊如下：

關係人名稱	99年度			利率區間(%)	利息收入
	實際動支金額	期末餘額(註1)	最高餘額(註1、2)		
台信電訊公司	\$ 8,370,000	9,000,000	9,000,000	0.893	28,252
台固媒體公司	3,710,000	5,000,000	7,000,000	0.893	28,651
台富媒體公司	33,000	50,000	50,000	0.950	55
台信聯合數位公司	30,000	300,000	300,000	0.948	40
	\$ 12,143,000	14,350,000			\$ 56,998

~29~

台灣大哥大股份有限公司財務報表附註(續)

關係人名稱	98年度			利率區間(%)	利息收入
	實際動支金額	期末餘額(註1)	最高餘額(註1、2)		
台固媒體公司	\$ 2,000,000	2,000,000	2,000,000	0.838	2,893
大富媒體公司	45,000	2,500,000	2,500,000	0.838	69
台富媒體公司	-	-	2,500,000	0.838-2.417	40,132
台信電訊公司	-	-	1,200,000	0.847	371
	\$ 2,045,000	4,500,000			\$ 43,465

(註1) 最高餘額與期末餘額為額度。

(註2) 最高餘額：累計至當年度止最高餘額。

	99.12.31		98.12.31	
	金額	佔各該科目%	金額	佔各該科目%
(3) 應付費用	\$ 248,681	6	\$ 265,004	6
台灣固網公司	67,278	2	65,790	1
台灣客服公司	38,250	1	-	-
台信互聯公司	9,536	-	10,607	-
富邦產險公司	\$ 363,745		\$ 341,401	
(4) 其他應付款項	\$ 147,841	3	\$ 176,836	5
台灣固網公司				
(5) 其他流動負債—代收及暫收款項	\$ 88,814	21	\$ 83,059	18
台灣固網公司				

7. 其他

	99年度	98年度
(1) 郵電費	\$ 79,373	\$ 78,101
台灣固網公司		
(2) 勞務費	\$ 841,116	\$ 859,159
台灣客服公司	38,250	-
台信互聯公司	\$ 879,366	\$ 859,159
(3) 保險費	\$ 10,658	\$ 10,029
富邦產險公司		
(4) 其他費用	\$ 25,244	\$ 25,611
富邦公寓大廈公司		
(5) 捐贈	\$ 13,007	\$ 30,400
財團法人台灣大哥大基金會		

~30~

台灣大哥大股份有限公司財務報表附註(續)

	99年度	98年度
(6)租金支出		
台灣固網公司	\$ 11,437	13,304
(7)修繕費		
富邦公寓大廈公司	\$ 23,000	23,485
(8)廣告費		
台灣大籃球公司	\$ 32,850	34,300

8.向關係人資金融通資料如下：

關係人名稱	99年度			98年度		
	實際動支金額	期末餘額(註1)	最高餘額(註1、2)	利率區間(%)	利息支出	利率區間(%)
台灣固網公司	\$ 6,645,000	9,000,000	9,000,000	0.893	25,603	
關係人名稱	99年度			98年度		
	實際動支金額	期末餘額(註1)	最高餘額(註1、2)	利率區間(%)	利息支出	利率區間(%)
台灣固網公司	\$		4,000,000	1.608-2.417	16,869	

(註1)最高餘額與期末餘額為額度。

(註2)最高餘額：累計至當年度止最高餘額。

9.背書保證事項

- (1)本公司提供銀行融資所需之背書保證予孫公司台灣固網公司，保證額度上限為21,500,000千元，因與各家銀行往來間授信融資，依一般銀行慣例須開立之本票合計為19,757,595千元，且該公司於使用背書保證餘額範圍內實際動撥242,149千元。
- (2)本公司與孫公司台灣固網公司向中國信託商業銀行股份有限公司等九家銀行簽訂聯合授信合約，授信額度為13,500,000千元，依合約規定自首次動用日(民國九十七年五月二十日)起算滿2年之日遞減授信額度之百分之五十，自民國九十九年五月二十日起，授信額度為6,750,000千元，本公司對台灣固網公司實際動用額度負連帶清償責任，截至民國九十九年十二月三十一日止，本公司實際動撥800,000千元，台灣固網公司實際動撥1,500,000千元。
- (3)截至民國九十九年十二月三十一日止，本公司業已提供50,000千元之履約保證，就台灣固網公司截至民國九十七年七月三十一日止所發行之國際電話卡商品提供予消費者足額之履約擔保，以符合國家通訊傳播委員會於民國九十六年四月一日新制之法規。

~31~

台灣大哥大股份有限公司財務報表附註(續)

10.其他

本公司民國九十九年度及九十八年度提供予營運管理服務所收取之價款(帳列成本及費用減項)明細如下：

	99年度	98年度
台灣固網公司	\$ 449,133	458,519
(三)董事、監察及管理階層薪酬總額		
薪資、獎金及特支費	\$ 242,394	204,702
盈餘分配之酬勞	37,306	37,483
盈餘分配員工紅利	64,203	62,668
董事業務執行費用	2,120	2,330
	\$ 346,023	307,183

民國九十九年度及九十八年度之薪酬資訊包含民國一百零一年度及九十九年度預計及實際股東會決議之盈餘分配案，其中所分配予董事、監察人酬勞及管理階層分紅。其相關詳細資訊可參閱股東會年報內容。

六、質押之資產

下列資產業已提供為存款透支額度之擔保品：

定期存款	\$ -	98,123	10,000
		\$ 98,123	

七、重大承諾事項及或有事項

(一)本公司為持續擴建3G通訊網路，以提昇網路涵蓋並增強服務功能，分別於民國九十五年九月及民國九十八年五月與台灣諾基亞西門子通信股份有限公司簽訂3G系統之擴建合約，合約總價分別為4,800,000千元及3,672,092千元。截至民國九十九年十二月三十一日止，已購買金額分別為4,735,510千元及3,248,810千元。

(二)截至民國九十九年十二月三十一日，本公司已訂立之重大租賃合約於未來各年度之應付租金如下：

到期年度	金額
民國一〇〇〇年度	\$ 64,954
民國一〇〇一年度	37,572
民國一〇〇二年度	29,002
民國一〇〇三年度	28,554
民國一〇〇四年度	16,736

八、重大之災害損失：無。

九、重大之期後事項：無。

~32~



十一、其他

(一)於民國九十九年度及九十八年度發生之用人、折舊、折耗及攤銷費用。

性質別	99年度		98年度		合計
	屬於營業成本者	屬於營業費用者	屬於營業成本者	屬於營業費用者	
用人費用	929,563	1,839,472	923,145	1,903,570	2,826,715
薪資費用	53,886	95,467	50,942	92,099	143,041
職工保險費用	37,041	63,038	36,711	62,491	99,202
退休金費用	44,363	82,823	43,184	80,745	123,929
其他	6,591,479	573,741	6,448,639	553,142	7,001,781
折舊費用	756,797	120,754	761,758	103,117	864,875
攤銷費用					

(二)本公司為配合民國九十九年度財務報表之表達，將民國九十八年度財務報表中若干項目予以重分類。

十一、附註揭露事項

(一)重大交易事項相關資訊及(二)轉投資事業相關資訊

編號	項 目	附 表
1	資金貸與他人	附表一
2	為他人背書保證	附表二
3	期末持有有價證券情形	附表三
4	累積買進或賣出同一有價證券之金額達新台幣一億元或實收資本額百分之二十以上	附表四
5	取得不動產之金額達新台幣一億元或實收資本額百分之二十以上者	無
6	處分不動產之金額達新台幣一億元或實收資本額百分之二十以上者	無
7	與關係人進、銷貨之金額達新台幣一億元或實收資本額百分之二十以上者	附表五
8	應收關係人款項達新台幣一億元或實收資本額百分之二十以上者	附表六
9	被投資公司名稱、所在地區……等相關資訊	附表七

10.從事衍生性商品交易

本公司於民國九十一年十二月與銀行簽訂利率交換合約，以反浮動區間利率換取固定利率，每六個月結算一次，用以規避應付公司債採反浮動利率計息產生之利率變動風險，係屬非以交易為目的之避險活動，其有關資訊請參見附註四(十九)之說明。

金融商品	條件	合約金額	到期日
利率交換合約	以反浮動利率換固定利率2.45%	\$ 5,000,000	98年12月

本公司為規避反浮動利率計息負債之利率波動風險而從事上述之利率交換合約，民國九十八年度認列利益84,485千元，係帳列利息費用之減項。

(三)大陸投資資訊：

1.大陸被投資公司名稱、主要營業項目、實收資本額、投資方式、資金匯出入情形、持股比例、投資損益、期末投資帳面價值、已匯回投資損益及赴大陸地區投資限額：詳附表八。

2.與大陸被投資公司直接或間接由第三地區所發生下列之重大交易事項，暨其價格、付款條件、未實現損益及其他有助於瞭解大陸投資對財務報表影響之有關資料：無。

十二、部門別財務資訊：

(一)產業別財務資訊

本公司主要經營行動電話業務，係單一產業。

(二)地區別財務資訊

本公司無國外營運部門。

(三)外銷銷貨資訊

本公司無外銷銷貨收入。

(四)重要客戶資訊

	99年度		98年度	
	金額	佔營業收入淨額%	金額	佔營業收入淨額%
中華電信股份有限公司	\$ 8,226,198	14	8,730,057	15

台灣大哥大股份有限公司及轉投資公司  
資金貸與他人  
民國九十九年度

附表一

單位：新台幣千元

編號	貸出資金之公司	貸與對象	往來科目	本期最高餘額 (註一)	期末餘額 (註二)	利率區間	資金貸與 性質	業務往來 金額	有短期融通資 金必要之原因	提列備抵 呆帳金額	擔保品		對個別對象 資金貸與限額	資金貸與 總限額
											名稱	價值		
0	本公司	大富媒體公司	其他應收款	\$ 2,500,000	\$ -	0.838%~ 0.851%	有短期融通資金必要	-	營運需求	-	-	\$ 20,347,822 (註二)	\$ 20,347,822 (註二)	
		台信聯合投資公司	其他應收款	7,300,000	-	-	有短期融通資金必要	-	營運需求	-	-	20,347,822 (註二)	20,347,822 (註二)	
		台灣固網公司	其他應收款	7,000,000	-	-	有短期融通資金必要	-	營運需求	-	-	20,347,822 (註二)	20,347,822 (註二)	
		台固媒體公司	其他應收款	7,000,000	5,000,000	0.838%~ 0.893%	有短期融通資金必要	-	營運需求	-	-	20,347,822 (註二)	20,347,822 (註二)	
		台信電訊公司	其他應收款	9,000,000	9,000,000	0.893%~ 0.95%	有短期融通資金必要	-	營運需求	-	-	20,347,822 (註二)	20,347,822 (註二)	
		台信聯合數位公司	其他應收款	300,000	300,000	0.948%	有短期融通資金必要	-	營運需求	-	-	20,347,822 (註二)	20,347,822 (註二)	
		台富媒體公司	其他應收款	50,000	50,000	0.950%	有短期融通資金必要	-	營運需求	-	-	20,347,822 (註二)	20,347,822 (註二)	
1	台信電訊公司	台固媒體公司	其他應收款	7,000,000	2,000,000	0.838%~ 1.350%	有短期融通資金必要	-	營運週轉	-	-	23,520,151 (註二)	23,520,151 (註二)	
		台信聯合投資公司	其他應收款	3,000,000	-	0.845%~ 0.854%	有短期融通資金必要	-	營運需求	-	-	23,520,151 (註二)	23,520,151 (註二)	
		優視傳播股份有限公司	其他應收款	360,000	360,000	0.847%~ 0.896%	有短期融通資金必要	-	營運週轉	-	-	23,520,151 (註二)	23,520,151 (註二)	
2	台灣固網公司	台信電訊公司	其他應收款	9,000,000	-	0.838%~ 0.847%	有短期融通資金必要	-	營運週轉	-	-	15,314,639 (註二)	15,314,639 (註二)	
		本公司	其他應收款	9,000,000	9,000,000	0.893%	有短期融通資金必要	-	營運週轉	-	-	15,314,639 (註二)	15,314,639 (註二)	
3	聯禾有線電視股份有限公司	台固媒體公司	其他應收款-關係人	1,200,000	-	0.838%~ 0.940%	業務往來	283,669	業務需求	-	-	13,500,000 (註三)	13,500,000 (註三)	
		台固媒體公司	其他應收款-關係人	739,000	739,000	0.851%~ 0.955%	有短期融通資金必要	-	償還借款本息	-	-	746,931 (註三)	746,931 (註三)	
4	觀天下有線電視事業股份有限公司	台固媒體公司	其他應收款-關係人	233,000	233,000	0.845%~ 0.940%	業務往來	234,995	業務需求	-	-	503,666 (註四)	503,666 (註四)	
5	風信有線電視股份有限公司	台固媒體公司	其他應收款-關係人	1,500,000	584,000	0.838%~ 0.955%	業務往來	583,728	業務需求	-	-	12,000,000 (註五)	12,000,000 (註五)	
6	永佳樂有線電視股份有限公司	台固媒體公司	其他應收款-關係人	1,200,000	373,000	0.838%~ 1.068%	業務往來	530,381	業務需求	-	-	24,000,000 (註五)	24,000,000 (註五)	
7	台固媒體公司	優視傳播股份有限公司	其他應收款-關係人	500,000	-	0.839%~ 0.845%	業務往來	60,303	業務需求	-	-	15,000,000 (註五)	15,000,000 (註五)	
8	大富媒體公司	台富媒體公司	其他應收款-關係人	60,000	-	0.838%	有短期融通資金必要	-	償還借款本息	-	-	120,791 (註二)	120,791 (註二)	
		天下媒體科技股份有限公司	其他應收款-關係人	15,000	15,000	0.851%	有短期融通資金必要	-	償還借款本息	-	-	120,791 (註二)	120,791 (註二)	
9	台富媒體公司	天下媒體科技股份有限公司	其他應收款-關係人	24,000	-	0.867%	有短期融通資金必要	-	支應收購股權	-	-	80,308 (註二)	80,308 (註二)	

~35~

## 台灣大哥大股份有限公司財務報表附註(續)

- 註一：本期最高餘額及期末除額為額度，而非實際撥金額。
- 註二：資金貸放金額，有短期融通必要者，貸款總額以不超過貸與公司淨值百分之四十為限。但貸與公司貸款予直接及間接持有百分之百表決權股份之公司，其貸與總額及個別貸與金額均以不超過貸與公司淨值百分之四十為限。
- 註三：資金貸放金額，含業務往來及短期融通必要者，乘以申貸公司之持股比例，以不超過貸與公司資本總額之倍數或業務往來加計業務合作金額總額，兩者較高者為限。1. 有業務往來者，其貸與總額及個別貸與金額均以不超過貸與公司資本總額之倍數或業務往來加計業務合作金額總額，兩者較高者為限。2. 有短期融通必要者，其貸與總額及個別貸與金額均以不超過貸與公司淨值百分之四十為限。
- 註四：資金貸放金額，有業務往來及短期融通必要者，以不超過業務往來金額總額，兩者較高者為限。1. 有業務往來者，其貸與總額及個別貸與金額均以不超過業務往來金額為限。2. 有短期融通必要者，其貸與總額及個別貸與金額均以不超過貸與公司淨值百分之四十為限。
- 註五：資金貸放金額，有業務往來及短期融通必要者，貸與總額及個別貸與金額均以不超過貸與公司資本總額之倍數或業務往來加計業務合作金額總額，兩者較高者為限，對個別對象資金貸與限額亦同。

台灣大哥大股份有限公司及轉投資公司

為他人背書保證

民國九十九年度

附表二

單位：新台幣千元

編號	背書保證者 公司名稱	被背書保證對象		對單一企業 背書保證之限額	本期最高背書 保證餘額 (註一)	期末背書保證 餘額(註一)	以財產擔保之 背書保證金額	累計背書保證金額 (註一)佔最近期 財務報表淨值之比率	背書保證最高限額
		公司名稱	關係						
0	本公司	台灣固網公司	(註二)	\$ 42,000,000 (註三)	\$ 34,878,330	\$ 26,557,595	\$ -	52.21%	\$ 50,869,555
1	台灣客服公司	台灣固網公司	(註四)	20,000 (註五) / (註六)	146	146	-	0.18%	80,947 (註五)

註一：本期最高背書保證餘額及期末背書保證餘額為額度，而非實際撥發金額。

註二：係母公司與子公司持有普通股股權合併計算超過百分之五十之被投資公司。

註三：本公司直接及間接持有百分之百表決權股份之公司，其背書保證總額以不超過本公司淨值為限，其個別背書保證金額以不超過對其投資金額之百分之二百為限。

註四：係對公司直接或經由子公司間接持有普通股股權超過百分之五十之母公司。

註五：直接及間接對台灣客服公司持有百分之百表決權股份之公司，其背書保證總額以不超過台灣客服公司之淨值為限，其個別背書保證金額以不超過被投資金額之百分之二百為限。

註六：註四及註五係台灣客服公司為台灣固網公司背書保證時之關係及限額。民國99年5月14日台灣固網公司出售台灣客服公司100%股權後，關係變更更為有業務關係之公司，其背書保證總額以不超過台灣客服公司之淨值為限，其個別背書保證金額為141,464千元。

台灣大哥大股份有限公司及轉投資公司

期末持有有價證券情形

民國九十九年十二月三十一日

附表三

單位：新台幣或外幣千元

持有之公司	有價證券種類及名稱	與有價證券發行人之關係	帳列科目	期末		備註
				千單位/千股	帳面金額	
本公司	中華電信股份有限公司 Bridle Mobile Pte Ltd. Yes Mobile Holdings Company 大富媒體公司 台電通訊公司	— — 子公司 子公司	備出售金融資產—流動 以成本衡量之金融資產—非流動 以成本衡量之金融資產—非流動 採權益法之長期股權投資 採權益法之長期股權投資	2,717 2,200 74 37,200 30,000	\$ 201,322 50,324 - 301,977 10,618,840 388,002	201,322 (註五) (註三) - (註三) 301,977 58,803,377 388,002
大富媒體公司	臺北文創公司	採權益法評價之被投資公司	採權益法之長期股權投資	44,910	388,002	388,002
大富媒體公司	富豐媒體公司 台灣優視股份有限公司	孫公司 孫公司	採權益法之長期股權投資 採權益法之長期股權投資	27,000 16	200,769 9,912	200,769 9,912
大富媒體公司	富天下媒體科技股份有限公司 富樂媒體科技股份有限公司 富佳媒體科技股份有限公司 富樹林媒體科技股份有限公司	孫公司 孫公司 孫公司 孫公司	採權益法之長期股權投資 採權益法之長期股權投資 採權益法之長期股權投資 採權益法之長期股權投資	8,400 100 100 13,500 100	89,937 767 141,279 643	89,937 767 141,279 643
富天下媒體科技股 份有限公司	觀天下有線電視股份有限公司	孫公司	採權益法之長期股權投資	3,815	93,667	45,762
富信媒體科技股 份有限公司	風信有線電視股份有限公司	孫公司	採權益法之長期股權投資	2,272	132,411	32,131
富樹林媒體科技股 份有限公司	聯未有線電視股份有限公司	孫公司	採權益法之長期股權投資	326股	4	4
台電通訊公司	全虹創業股份有限公司 華成創業股份有限公司 鼎華科技股份有限公司 台信聯合數位股份有限公司 台信聯合數位股份有限公司 台信聯合數位股份有限公司 台信聯合數位股份有限公司	— — — 孫公司 孫公司 孫公司 孫公司	以成本衡量之金融資產—非流動 以成本衡量之金融資產—非流動 以成本衡量之金融資產—非流動 採權益法之長期股權投資 採權益法之長期股權投資 採權益法之長期股權投資 採權益法之長期股權投資	6,998 3,000 1,200 803 1股 2,100,000 1,200 3,950 1,000	67,731 20,207 - 6,773 US\$8,575 38,286,597 11,604 26,428,349 80,947	- (註三) - (註三) - (註三) US\$8,575 38,286,597 11,604 26,301,166 80,947
TWMM Holding Co., Ltd.	台信互聯通信技術(北京)有限公司	孫公司	採權益法之長期股權投資	-	US\$4,028	US\$3,137

(接次頁)



(承前頁)

持有之公司	有價證券種類及名稱	與有價證券發行人之關係	帳列科目	期末			備註
				千單位/千股	帳面金額	持股%	
台灣客服公司	股票 TT & T Holdings Co., Ltd. 台灣大籃球公司	孫公司 孫公司	採權益法之長期股權投資 採權益法之長期股權投資	1,300 2,000	US\$1,383 20,083	100 100	US\$1,383 20,083
TT&T Holdings Co., Ltd. 台信聯合投資公司	股票 廈門台富客服科技股份有限公司 台灣大哥大股份有限公司	孫公司 本公司	採權益法之長期股權投資 備供出售金融資產—非流動	- 222,774	US\$1,356 15,527,360	100 5.86	US\$1,356 15,527,360 (註五)
	股票 優視傳播股份有限公司 台固媒體公司 台固新創投資公司 大台北寬頻網路股份有限公司	孫公司 孫公司 孫公司 —	採權益法之長期股權投資 採權益法之長期股權投資 採權益法之長期股權投資 以成本衡量之金融資產—非流動	18,177 230,526 400 10,000	275,809 2,384,676 8,996,439 42,845	100 100 100 6.67	268,192 4,360,839 8,996,439 - (註三)
台固新創投資公司	特別股票 台灣高速鐵路股份有限公司—甲種記名可轉換特別股 股票 台灣大哥大股份有限公司	— 本公司	無活絡市場之債券投資—非流動 備供出售金融資產—非流動	50,000 132,849	500,000 9,259,552	1.24 3.50	- (註三) 9,259,552 (註五)
台固媒體公司	股票 永佳樂有線電視股份有限公司 紅樹林有線電視股份有限公司	孫公司 實質關係人	採權益法之長期股權投資 採權益法之長期股權投資	33,940 6,248	2,114,721 594,602	100 29.53	590,241 331,427 (註六)
台灣酷樂時代股份有限公司 有限公司 台灣固網公司	股票 風信有線電視股份有限公司 聯禾有線電視股份有限公司 觀天下有線電視事業股份有限公司 台灣酷樂時代股份有限公司	孫公司 孫公司 孫公司 孫公司	採權益法之長期股權投資 採權益法之長期股權投資 採權益法之長期股權投資 採權益法之長期股權投資	65,818 170,441 51,733 667	3,155,367 2,071,829 1,243,022 54,480	96.66 99.9998 92.38 54.988	930,862 1,867,082 620,501 29,573
台灣固網公司	股票 ezPeer Multimedia Limited	孫公司	採權益法之長期股權投資	1,522	US\$1,496	100	US\$1,496
台聯網投資公司	股票 台聯網投資公司 TFN HK LIMITED 台灣高速鐵路股份有限公司	孫公司 孫公司 —	採權益法之長期股權投資 採權益法之長期股權投資 以成本衡量之金融資產—非流動	400 1,300 225,531	30,900,208 HK\$1,364 2,120,829	100 100 3.46	30,900,208 HK\$1,364 - (註三)
台聯網投資公司	股票 台灣大哥大股份有限公司	本公司	備供出售金融資產—非流動	456,295	31,803,745	12.00	31,803,745 (註五)

註一：除另予註明外，係按會計師查核財務報表帳面淨值計算。

註二：係於民國九十三年度認列永久性跌價損失。

註三：截至報告出具日止，尚無法取得該公司民國九十九年十二月三十一日之股權淨值資料。

註四：帳面價值58,800,377千元，因配合子公司持有母公司股票視為庫藏股，故重分類轉列(31,889,100)千元及排除子公司認列母公司之金融商品未實現利益(16,754,716)千元及子公司以母公司股票作價投資所產生之稅負475,907千元；另調整認列逆流交易(13,628)千元。

註五：按民國九十九年十二月三十一日收盤計價。

註六：另有70.47%持股係以信託方式持有。

台灣大哥大股份有限公司及轉投資公司  
累積賣進賣出同一有價證券達之金額達新台幣一億元以上

民國九十九年度

附表四

單位：新台幣千元

買、賣之公司	有價證券種類及名稱	帳列科目	交易對象	關係	期初		買入				賣出				期末	
					千單位 /千股	金額	千單位 /千股	金額	千單位 /千股	金額	售價	帳面成本	處分(損)益	千單位 /千股	金額	
本公司	受益憑證 富邦丰益債券組合 基金	公平價值變動列入損 益之金融資產—流動	—	—	—	-	\$ -	20,000	\$ 200,000	20,000	\$ 194,072	\$ 200,000	\$ 5,928	-	-	\$ -
	股票 大富媒體公司	採權益法之長期股權 投資	大富媒體公司	子公司	27,200	192,615	10,000	100,000	-	-	-	-	-	-	37,200	301,977
	股票 臺北文創公司	採權益法之長期股權 投資	臺北文創公司	採權益法 評價之被 投資公司	24,950	211,974	19,960	199,600	-	-	-	-	-	-	44,910	388,002
台信電訊公司	股票 台信聯合投資公司	採權益法之長期股權 投資	台信聯合投資公司	子公司	2,100	21,092,818	1,850	1,850,000	-	-	-	-	-	-	3,950	26,428,349
台灣固網公司	股票 新世紀資通股份有 限公司	以成本衡量之金融資 產—非流動	遠新資通股份有限 公司	—	21,890	187,042	-	-	21,890	238,541	187,042	51,499	-	-	-	-

註一：本期買入股數/單位數未包含獲配轉投資公司分配之股票股利。

註二：期末金額係包含金融資產未實現評價損益數、換算調整數、採權益法認列之投資損益及其他採權益法認列之長期股權投資調整數。

台灣大哥大股份有限公司及轉投資公司  
與關係人進、銷貨之金額達新台幣一億元或實收資本額百分之二十以上

民國九十九年度

附表五

單位：新台幣千元

進(銷)貨之公司	交易對象	關係	交易情形			交易條件與一般交易不同之情形及原因		應收(付)票據、帳款		備註
			進(銷)貨	金額	佔總進(銷)貨之比率(%)	授信期間	單價	授信期間	餘額	
本公司	台灣固網公司	孫公司	銷	(\$2,216,854)	(4)	依合約條件收款	—	—	\$ 370,835	6 (註一)
台灣客服公司	台灣客服公司	孫公司	進	2,095,107	(註二)	依合約條件付款	—	—	(245,359)	(註三)
台灣固網公司	台灣固網公司	最終母公司	進	841,116	(註四)	依合約條件付款	—	—	(67,278)	(註五)
台灣固網公司	台灣固網公司	實質關係人	銷	(841,304)	(86)	依合約條件收款	—	—	67,306	88
台灣固網公司	台灣固網公司	最終母公司	銷	(141,464)	(14)	依合約條件收款	—	—	9,533	12
台灣固網公司	台灣固網公司	最終母公司	銷	(2,091,036)	(20)	依合約條件收款	—	—	245,359	27
台灣固網公司	台灣固網公司	最終母公司	進	2,219,511	33	依合約條件付款	—	—	(370,375)	(49)
台灣固網公司	台灣固網公司	實質關係人	進	141,464	(註四)	依合約條件付款	—	—	(9,533)	(註五)
鳳信有線電視股份有限公司	鳳信有線電視股份有限公司	子公司	進	(484,524)	(18)	依合約條件收款	(註六)	(註六)	2,817	2
永佳樂有線電視股份有限公司	永佳樂有線電視股份有限公司	子公司	進	(438,024)	(16)	依合約條件收款	(註六)	(註六)	4,279	3
聯禾有線電視股份有限公司	聯禾有線電視股份有限公司	子公司	進	(227,304)	(8)	依合約條件收款	(註六)	(註六)	1,516	1
觀天下有線電視股份有限公司	觀天下有線電視股份有限公司	子公司	進	(195,349)	(7)	依合約條件收款	(註六)	(註六)	182	0
聯禾有線電視股份有限公司	台固媒體公司	母公司	版權費	227,304	62	依合約條件付款	(註六)	(註六)	(1,516)	(24)
永佳樂有線電視股份有限公司	台固媒體公司	母公司	版權費	438,024	62	依合約條件付款	(註六)	(註六)	(4,279)	(26)
鳳信有線電視股份有限公司	台固媒體公司	母公司	版權費	484,524	66	依合約條件付款	(註六)	(註六)	(2,817)	(40)
觀天下有線電視股份有限公司	台固媒體公司	母公司	版權費	195,349	63	依合約條件付款	(註六)	(註六)	(182)	(7)
紅樹林有線電視股份有限公司	大伴有限公司	實質關係人	版權費	158,359	61	依合約條件付款	(註六)	(註六)	-	-

註一：帳列應收帳款 75,990 千元，為應收付表達淨額，係還原前應收帳款 370,835 千元，扣除應付帳款及代收代付淨額共計 294,845 千元。

註二：包含營業成本及營業費用。

註三：包含應付帳款及應付費用。

註四：係帳列營業費用。

註五：係帳列應付費用。

註六：該公司委託關係人處理之有線電視節目頻道版權成本，因僅此一項，故無從比較。

台灣大哥大股份有限公司及轉投資公司

應收關係人款項達新台幣一億元或實收資本額百分之二十以上

民國九十九年十二月三十一日

附表六

單位：新台幣千元

帳列應收款項之公司	交易對象	關係	應收關係人款項餘額	週轉率	逾期應收關係人款項		應收關係人款項 期後收回金額	提列備抵 呆帳金額
					金額	處理方式		
本公司	台灣固網公司	孫公司	\$ 370,835	6	\$ -	-	\$ 372	-
	台固媒體公司	孫公司	59,310		-	-	10,880	-
	台信電訊公司	子公司	3,725,325		-	-	-	-
	台固媒體公司	孫公司	8,397,779		-	-	-	-
台信電訊公司	優視傳播股份有限公司	孫公司	1,814,284		-	-	-	-
	本公司	孫公司	123,200		-	-	-	-
台灣客服公司	本公司	最終-母公司	67,306	12.64	-	-	-	-
	台灣固網公司	實質關係人	9,533	13.62	-	-	-	-
台灣固網公司	本公司	最終-母公司	245,359	7.75	-	-	534	-
	本公司	最終-母公司	6,917,553		-	-	141,172	-
鳳信有線電視股份有限公司	台固媒體公司	母公司	7,819	10.74	-	-	-	-
	本公司	最終-母公司	582,167		-	-	-	-
聯禾有線電視股份有限公司	台固媒體公司	母公司	9,753	4.74	-	-	-	-
	本公司	最終-母公司	595,143		-	-	-	-
觀天下有線電視事業股份有限公司	台固媒體公司	母公司	3,647	8.2	-	-	-	-
	本公司	最終-母公司	220,152		-	-	-	-
永佳樂有線電視股份有限公司	台固媒體公司	母公司	9,735	8.59	-	-	-	-
	本公司	最終-母公司	313,509		-	-	-	-

~42~

台灣大哥大股份有限公司及轉投資公司  
被投資公司名稱、所在地區…等相關資訊

民國九十九年度

附表七

單位：新台幣或外幣千元

投資公司名稱	被投資公司名稱	所在地區	主要營業項目	原始投資金額		股數(千股)	期末持有		被投資公司 本期(損)益	本公司認列之 投資(損)益	備註
				本期末	上期末		比例(%)	帳面金額			
本公司	台信電訊公司	台北市	安裝設備及資訊服務	\$37,558,330	\$37,558,330	30,000	100	\$10,618,840 (註一)	\$3,672,572		
大富媒體公司	臺北文創公司	台北市	不動產投資興建及租售	449,100	249,500	44,910	49.9	388,002	(23,572)		
	大富媒體公司	台北市	一般投資業	372,000	272,000	37,200	100	301,977	9,491		
台富媒體公司	台富媒體公司	台北市	一般投資業	270,000	270,000	27,000	100	200,769	9,721	不適用	
	台灣優視股份有限公司	台北市	演藝活動業	10,000	-	16	100	9,912	(88)	不適用	
富天下媒體科技股份有限公司	富天下媒體科技股份有限公司	新北市	一般投資業	84,000	84,000	8,400	100	89,937	5,174	不適用	
	富佳樂媒體科技股份有限公司	汐止區	一般投資業	1,700	1,700	100	100	767	(201)	不適用	
富天下媒體科技股份有限公司	富信媒體科技股份有限公司	台北市	一般投資業	135,000	135,000	13,500	100	141,279	5,398	不適用	
	富樹林媒體科技股份有限公司	台北市	一般投資業	1,000	1,000	100	100	643	(138)	不適用	
富信媒體科技股份有限公司	觀天下有線電視事業股份有限公司	新北市	有線電視系統經營	91,691	90,099	3,815	6.813	93,667	80,477	不適用	
富樹林媒體科技股份有限公司	鳳信有線電視股份有限公司	汐止區	有線電視系統經營	133,358	133,358	2,272	3.34	132,411	168,255	不適用	
	聯禾有線電視股份有限公司	高雄縣	有線電視系統經營	4	-	326股	0.0002	4	132,143	不適用	
台信電訊公司	TWM Holding Co. Ltd.	宜蘭縣	一般投資業	US\$10,800	US\$10,800	1股	100	US\$8,575	US\$66	不適用	
台信電訊公司	台灣固網公司	英屬維京群島	固定網路業務	21,000,000	21,000,000	2,100,000	100	38,286,597	2,054,662	不適用	
	台信聯合數位股份有限公司	台北市	安裝設備及資訊服務	12,000	12,000	1,200	100	11,604	654	不適用	
	台信聯合投資公司	台北市	一般投資業	22,301,000	20,451,000	3,950	100	26,428,349	1,608,730	不適用	
	台灣客服公司(註三)	台北市	電子資訊資料服務業及國際語音轉售服務等	10,000	10,000	1,000	100	80,947	40,966	不適用	

(接次頁)



## (承前頁)

投資公司名稱	被投資公司名稱	所在地區	主要營業項目	原始投資金額		股數(千股)	期末持有		被投資公司 本期(損)益	本公司認列之 投資(損)益	備註
				本期末	上期末		比例(%)	帳面金額			
TWM Holding Co., Ltd.	台信互聯通信技術(北京)有限公司	北京	行動通信產品開發與設計	US\$4,936	US\$4,936	-	100	US\$4,028	US\$62	不適用	
台灣客服公司	TT&T Holdings Co., Ltd. 台灣大籃球公司	薩摩亞 台北市	一般投資業 籃球運動之管理及相關業務	US\$1,300 20,000	US\$1,300 20,000	1,300 2,000	100 100	US\$1,383 20,083	(US\$68) 73	不適用 不適用	
TT&T Holdings Co., Ltd.	廈門台富客服科技有限公司	廈門	系統集成、客戶關係管理 應用系統和資訊管理系統 開發、安裝、維護、技術 支援、人員培訓及相關 資訊諮詢服務	US\$1,300	US\$1,300	-	100	US\$1,356	(US\$89)	不適用	
台信聯合投資公司	優視傳播股份有限公司	台北市	傳播業	188,047	179,047	18,177	100	257,809	79,122	不適用	
台固媒體公司	台固媒體公司	台北市	第二類電信事業	2,035,714	2,035,714	230,526	100	2,384,676	1,676,545	不適用	
台固媒體公司	台固新創投資公司	台北市	一般投資業	6,629,149	6,629,149	400	100	8,996,439	(17)	不適用	
台固媒體公司	永佳樂有線電視股份有限公司	新北市	有線電視系統經營	1,616,824	1,616,824	33,940	100	2,114,721	147,207	不適用	
	紅樹林有線電視股份有限公司	新莊區	有線電視系統經營	397,703	397,703	6,248	29.53	594,602	92,740	不適用	
	鳳信有線電視股份有限公司	新北市	有線電視系統經營	2,294,967	2,294,967	(註二) 65,818	96.66	3,155,367	168,255	不適用	
	聯禾有線電視股份有限公司	高雄縣	有線電視系統經營	1,904,436	1,904,440	170,441	99.9998	2,071,829	132,143	不適用	
	觀天下有線電視事業股份有限公司	宜蘭縣	有線電視系統經營	841,413	841,413	51,733	92.38	1,243,022	80,477	不適用	
台灣酷樂時代股份有限公司	台灣酷樂時代股份有限公司	汐止區	數位音樂服務平台	63,900	-	667	54.988	54,480	(15,719)	不適用	
台灣固網公司	PeerMultimedia Limited	台北市	一般投資業	US\$1,522	-	1,522	100	US\$1,496	(US\$26)	不適用	
台灣固網公司	台聯網投資公司	台北市	一般投資業	22,769,109	22,769,109	400	100	30,900,208	(17)	不適用	
	TFN HK LIMITED	香港	經營電信業務	HK\$1,300	HK\$1,300	1,300	100	HK\$1,364	HK\$558	不適用	

註一：帳面價值 58,800,377 千元，因配合子公司持有母公司股票視為庫藏股，故重分類轉列(31,889,100)千元及排除子公司認列母公司之金融商品未實現利益(16,754,716)千元及子公司以母公司股票作價投資所產生之稅負 475,907 千元；另調整認列逆流交易(13,628)千元。

註二：另有 70.47%持股份以信託方式持有。

註三：民國 99 年 5 月 14 日台灣固網公司出售台灣客服公司 100%股權予台信電訊公司。

台灣大哥大股份有限公司及轉投資公司  
大陸投資資訊

民國九十九年度

附表八

單位：新台幣或外幣千元

大陸被投資 公司名稱	主要營業項目	實收資本額	投資方式	本月初自 台灣匯出 累積投資金額	本期匯出或收回投資金額		本期末自 台灣匯出 投資金額	本公司直接或 間接投資 之持股比例	本期認列 投資(損)益 (註三)	期末投資 帳面價值	截至本期 止已匯回 投資收益
					匯出	收回					
廈門台富客服 科技有限公司	系統集成、客戶關係管理應 用系統和資訊管理系統開 發、安裝、維護、技術支援、 人員培訓及相關資訊諮詢服 務	US\$1,300 (NT\$39,282)	孫公司(台灣客服 公司)透過轉投資 第三地區公司再投 資大陸公司	US\$1,300 (NT\$39,282)	\$ -	\$ -	US\$1,300 (NT\$39,282)	本公司之孫 公司間接持 股 100%	(US\$89) (NT\$(2,689))	US\$1,356 (NT\$40,974)	\$ -
台信互聯通信 技術(北京)有 限公司	行動通信產品開發與設計	US\$3,000 (NT\$90,651)	子公司(台信電訊 公司)透過轉投資 第三地區公司再投 資大陸公司	US\$4,872 (NT\$147,217)	-	-	US\$4,872 (NT\$147,217)	本公司之子 公司間接持 股 100%	US\$62 (NT\$1,873)	US\$4,028 (NT\$121,714)	-

本期末累計自台灣匯出 赴大陸地區投資金額	經濟部投審會 核准投資金額(註二)	經濟部投審會 規定 赴大陸地區投資限額(註二)
US\$1,300 (NT\$39,282)	US\$1,300 (NT\$39,282)	\$80,947
US\$4,872 (NT\$147,217)	US\$4,872 (NT\$147,217)	\$58,800,377

註一：本表所列金額係按民國九十九年十二月三十一日匯率 US\$1=NT\$30.217, RMB\$1=NT\$4.5626 換算新台幣。

註二：係孫公司台灣客服公司及子公司台信電訊公司之轉投資。

註三：係按經會計師查核之財務報表計算。

## 關係企業合併財務報表聲明書

本公司民國九十九年度(自民國九十九年一月一日至九十九年十二月三十一日止)依「關係企業合併營業報告書關係企業合併財務報表及關係報告書編製準則」規定，應納入編製關係企業合併財務報表之公司，與依證券發行人財務報告編製準則及財務會計準則公報第七號「合併財務報表」規定應納入編製母子公司合併財務報表之公司均相同，且關係企業合併財務報表所應揭露相關資訊於前揭母子公司合併財務報表中均已揭露，爰不再另行編製關係企業合併財務報表。

特此聲明

公司名稱：台灣大哥大股份有限公司

董事長：蔡明興

日期：民國一〇〇年一月十五日



## 會計師查核報告

台灣大哥大股份有限公司董事會 公鑒：

台灣大哥大股份有限公司及其子公司民國九十九年十二月三十一日之合併資產負債表，暨截至該日止之民國九十九年度之合併損益表、合併股東權益變動表及合併現金流量表，業經本會計師查核竣事。上開合併財務報表之編製係管理階層之責任，本會計師之責任則為根據查核結果對上開合併財務報表表示意見。台灣大哥大股份有限公司民國九十八年度之合併財務報表係由其他會計師查核，並於民國九十九年一月二十日出具無保留意見之查核報告。

本會計師係依照會計師查核簽證財務報表規則及一般公認審計準則規劃並執行查核工作，以合理確信合併財務報表有無重大不實表達。此項查核工作包括以抽查方式獲取合併財務報表所列金額及所揭露事項之查核證據、評估管理階層編製合併財務報表所採用之會計原則及所作之重大會計估計，暨評估合併財務報表整體之表達。本會計師相信此項查核工作可對所表示之意見提供合理之依據。

依本會計師之意見，第一段所述民國九十九年度合併財務報表在所有重大方面係依照證券發行人財務報告編製準則及一般公認會計原則編製，足以允當表達台灣大哥大股份有限公司及其子公司民國九十九年十二月三十一日之合併財務狀況，暨截至該日止之民國九十九年度之合併經營成果與合併現金流量。

安侯建業聯合會計師事務所

會計師：

陳嘉修  
賴麗真



證券主管機關：(88)台財證(六)第18311號

核准簽證文號：(89)台財證(六)第62474號

民國一〇〇年一月十五日

台灣大哥大股份有限公司及其子公司

合併資產負債表

民國九十九年及九十八年十二月三十一日

單位：除每股面額為新台幣元外，餘係新台幣千元

	99.12.31			98.12.31		
	金額	%	%	金額	%	%
<b>資產</b>						
<b>流動資產：</b>						
現金及約當現金(附註二、四(一)、四(十九)及五)	1100			6,049,330	7	3
備用出售金融資產-流動(附註二、四(二)及四(十九))	1320			201,322	-	-
應收票據(附註四(十九))	1120			45,277	-	-
應收帳款淨額(附註二、四(三)及四(十九)及五)	1140			6,455,465	8	8
應收帳款-關係人(附註二、四(十九)及五)	1150			132,642	-	-
其他應收款(附註四(十九))	1160			319,201	1	1
存貨(附註二)	120X			524,087	1	1
預付稅項(附註五)	1260			1,131,628	1	1
遞延所得稅資產-流動(附註二及四(十七))	1286			676,375	1	1
質押定存單(附註四(十九)、五及六)	1291			10,060	-	-
其他流動資產-其他	1298			29,132	-	-
<b>流動資產合計</b>				15,242,392	18	13
投資：				3,944	-	-
採權益法之長期股權投資(附註二及四(四))	1421			211,974	-	-
以成本衡量之金融資產-非流動(附註二、四(五)及四(十九))	1480			2,498,980	3	3
無活絡市場之債券投資-非流動(附註二、四(六)及四(十九))	1490			500,000	1	1
<b>投資資產合計</b>				3,196,711	4	4
<b>固定資產(附註二及四(七))：</b>						
成						
土地	1501			6,302,821	7	7
房屋及建築	1521			4,061,567	5	5
電信設備	1531			61,822,603	72	73
辦公設備	1561			95,342	-	-
租賃資產	1611			1,285,920	2	1
其他設備	1681			2,776,007	3	3
減：累計折舊	15X9			(76,344,260)	89	89
減：累計減損-固定資產	1599			(35,235,653)	(41)	(38)
未完工程及預付設備款	1670			(74,229)	-	-
<b>固定資產淨額</b>				43,613,993	3	3
<b>無形資產(附註二)：</b>						
特許權	1730			5,981,673	7	8
電腦軟體	1750			46,948	-	-
商譽(附註四(八))	1760			10,514,683	12	12
客戶關係(附註四(八))	1786			2,336,978	3	3
營業權(附註四(八))	1787			1,395,031	2	2
其他無形資產	1788			76,886	-	-
<b>無形資產合計</b>				20,352,199	24	25
<b>其他資產：</b>						
出租資產(附註二、四(九)及五)	1800			298,891	-	1
閒置資產(附註二及四(九))	1810			154,412	-	-
存出保證金(附註四(十九))	1820			311,726	-	-
遞延費用(附註二)	1830			400,186	-	-
遞延所得稅資產-非流動(附註二及四(十七))	1860			403,430	-	1
其他資產-其他(附註二、四(十二)、四(十五)、五及六)	1888			1,135,264	2	2
<b>其他資產合計</b>				686,722	1	1
<b>資產總計</b>				3,078,905	3	4
				\$ 85,484,200	100	100
<b>負債及股東權益</b>						
<b>流動負債：</b>						
短期借款(附註四(十)及四(十九))	2100			2,999,036	3	3
應付短期票券(附註四(十一)及四(十九))	2110			177,821	-	-
應付票據(附註四(十九))	2120			68,498	-	-
應付帳款(附註四(十九)及五)	2140			6,637,930	8	8
應付所得稅(附註四(十七)及四(十九))	2160			163,998	-	-
應付費用(附註四(十九))	2170			319,201	1	1
其他應付款項(附註二及四(十九))	2210			472,058	1	1
預收款項(附註四(十二))	2260			682,562	1	1
存入保證金(附註四(十九))	2273			29,132	-	-
其他流動負債	2298			10,000	-	-
<b>流動負債合計</b>				11,564,180	13	13
<b>長期負債：</b>						
應付公司債(附註四(十三)及四(十九))	2410			211,974	-	-
長期借款(附註四(十四)及四(十九))	2420			2,498,980	3	3
<b>長期負債合計</b>				500,000	1	1
<b>其他負債：</b>						
存入保證金(附註四(十九))	2820			3,210,954	4	4
遞延所得稅負債-非流動(附註二及四(十七))	2860			211,974	-	-
其他負債-其他(附註二)	2888			2,498,980	3	3
<b>其他負債合計</b>				5,921,908	7	7
<b>負債合計</b>				6,097,370	7	7
<b>股東權益(附註二及四(十六))：</b>						
股本：						
普通股股本-每股面額10元，	3110			6,097,370	7	7
額定-6,000,000千股，				3,924,993	5	5
發行-3,800,925千股				62,730,071	73	73
資本公積：						
公司債轉換溢價	3213			148,627	-	-
庫藏股票交易	3220			2,786,282	3	3
長期投資	3260			76,973,263	89	89
其他	3280			(32,660,164)	(38)	(38)
保留盈餘：						
法定盈餘公積	3310			2,230,518	3	3
特別盈餘公積	3320			46,543,617	54	54
未分配盈餘	3350			6,729,382	8	8
股東權益其他調整項目：						
累積換算調整數	3420			71,471	-	-
未認列為退休金成本之淨損失	3430			10,485,941	12	12
金融商品之未實現利益	3450			2,511,760	3	3
庫藏股票	3480			1,382,000	2	2
少數股權	3610			33,184	-	-
<b>股東權益合計</b>				21,213,738	25	25
<b>負債及股東權益總計</b>				85,484,200	100	100



會計主管：



經理人：



董事長：



台灣大哥大股份有限公司及其子公司

合併損益表

民國九十九年及九十八年一月一日起至十二月三十一日

單位：除每股盈餘為新台幣元  
外，餘係新台幣千元


	99年度		98年度	
	金額	%	金額	%
4000 營業收入(附註二及五)	\$ 70,146,004	100	68,470,232	100
5000 營業成本(附註二、五及十)	38,162,363	54	33,209,461	48
5910 營業毛利	31,983,641	46	35,260,771	52
6000 營業費用(附註二、五及十)：				
6100 推銷費用	9,160,136	13	10,056,904	15
6200 管理費用	4,515,794	7	4,755,733	7
	13,675,930	20	14,812,637	22
6900 營業淨利	18,307,711	26	20,448,134	30
7100 營業外收入及利益：				
7170 違約金收入	285,470	1	265,387	1
7210 租金收入(附註二及五)	61,849	-	71,453	-
7140 處分投資利益(附註四(五))	51,499	-	-	-
7130 處分固定資產利益(附註二)	47,731	-	27,605	-
7110 利息收入	42,471	-	16,501	-
7122 股利收入	13,318	-	10,405	-
7480 其他(附註二)	237,178	-	204,780	-
營業外收入及利益合計	739,516	1	596,131	1
7500 營業外費用及損失：				
7530 處分及報廢固定資產損失(附註二)	1,465,392	2	1,627,693	3
7510 利息費用(附註二、四(七)及十一)	319,501	1	561,364	1
7521 採權益法認列之投資損失(附註二及四(四))	25,768	-	37,526	-
7580 財務費用	22,877	-	24,578	-
7630 減損損失(附註二及四(五))	3,229	-	16,188	-
7540 處分投資損失	-	-	49,044	-
7880 其他	109,138	-	81,541	-
營業外費用及損失合計	1,945,905	3	2,397,934	4
7900 稅前利益	17,101,322	24	18,646,331	27
8110 所得稅費用(附註二及四(十七))	3,283,544	4	4,755,815	7
合併總損益	\$ 13,817,778	20	13,890,516	20
歸屬予：				
9601 母公司股東	\$ 13,822,186	20	13,888,862	20
9602 少數股權	(4,408)	-	1,654	-
	\$ 13,817,778	20	13,890,516	20
			稅前	稅後
每股盈餘(附註四(十八))				
9750 基本每股盈餘	\$ 5.48	4.62	6.09	4.66
9850 稀釋每股盈餘	\$ 5.47	4.61	6.07	4.65

董事長：



(請詳閱後附合併財務報表附註)

經理人：



會計主管：



台灣大哥大股份有限公司及其子公司

合併股東權益變動表

民國九十九年及九十八年一月一日至十二月三十一日


單位：除每股資訊為新台幣元  
外，餘係新台幣千元

	保留盈餘				股東權益其他調整項目				合計			
	普通股 股本	資本公積	法定盈 餘公積	特別盈 餘公積	未分配 盈餘	合計	累積換算 調整數	未認列為退休金 成本之淨損失		金融商品 未實現 利益(損失)	庫藏股票	少數股權
民國九十八年一月一日期初餘額	\$ 38,009,254	12,297,839	12,406,775	3,406,744	17,716,013	33,529,532	17,840	2,862	(5,897)	(32,948,832)	33,935	50,936,533
民國九十七年度盈餘分配：	-	-	1,537,138	-	(1,537,138)	-	-	-	-	-	-	-
提列法定盈餘公積	-	-	-	(56,744)	56,744	-	-	-	-	-	-	-
迴轉特別盈餘公積	-	-	-	-	(13,968,864)	(13,968,864)	-	-	-	-	-	(13,968,864)
股東紅利－現金，每股4.68704元	-	-	-	-	2,266,755	19,560,668	17,840	2,862	(5,897)	(32,948,832)	33,935	36,967,669
分配後餘額	38,009,254	12,297,839	13,943,913	3,350,000	13,888,862	33,888,862	-	-	(52,695)	-	1,654	13,890,516
民國九十八年度合併總純益	-	-	-	-	-	-	-	-	-	-	-	(52,695)
金融資產未實現損失	-	-	-	-	-	-	-	-	-	-	-	134,541
認列員工認股權酬勞成本	-	134,541	-	-	-	-	-	-	-	-	-	134,541
庫藏股轉讓予員工	-	(3,254)	-	-	-	-	-	-	-	1,059,732	-	1,056,478
按權益法認列被投資公司股東權益項目變動	-	2,578	-	-	-	-	(5,829)	(6,659)	122,216	-	-	112,306
子公司發放現金股利予少數股權	-	-	-	-	-	-	-	-	-	-	(592)	(592)
少數股權減少	-	-	-	-	-	-	-	-	-	-	(25,114)	(25,114)
民國九十八年十二月三十一日餘額	\$ 38,009,254	12,431,704	13,943,913	3,350,000	16,155,617	33,449,530	12,011	(3,797)	63,624	(31,889,100)	9,883	52,083,109
民國九十八年度盈餘分配：	-	-	1,388,886	-	(1,388,886)	-	-	-	-	-	-	-
提列法定盈餘公積	-	-	-	(2,528,259)	2,528,259	-	-	-	-	-	-	-
迴轉特別盈餘公積	-	-	-	-	(15,028,235)	(15,028,235)	-	-	-	-	-	(15,028,235)
股東紅利－現金，每股5.02783元	-	-	-	-	2,266,755	18,421,295	12,011	(3,797)	63,624	(31,889,100)	9,883	37,054,874
分配後餘額	38,009,254	12,431,704	15,332,799	821,741	13,822,186	33,822,186	-	-	26,218	-	(4,408)	13,817,778
民國九十九年度合併總純益	-	-	-	-	-	-	-	-	-	-	-	26,218
金融資產未實現利益	-	-	-	-	-	-	(17,727)	(6,898)	-	-	-	(23,840)
按權益法認列被投資公司股東權益項目變動	-	785	-	-	-	-	-	-	-	-	(323)	(323)
子公司發放現金股利予少數股權	-	-	-	-	-	-	-	-	-	-	30,865	30,865
取得子公司控制能力影響數	-	-	-	-	-	-	-	-	-	-	(6,154)	(6,154)
少數股權減少	-	-	-	-	-	-	(5,716)	(10,695)	89,842	(31,889,100)	29,863	50,899,418
民國九十九年十二月三十一日餘額	\$ 38,009,254	12,432,489	15,332,799	821,741	16,088,941	32,243,481	(5,716)	(10,695)	89,842	(31,889,100)	29,863	50,899,418

董事長：

經理人：

會計主管：



台灣大哥大股份有限公司及其子公司



民國九十九年及九十八年二月一日起至十二月三十一日

單位：新台幣千元

	99年度	98年度
<b>營業活動之現金流量：</b>		
合併總純益	\$ 13,817,778	13,890,516
調整項目：		
折舊	8,062,576	7,754,522
處分及報廢固定資產損失—淨額	1,417,661	1,600,088
攤銷	1,094,436	1,089,051
遞延所得稅	542,908	1,023,505
呆帳	456,476	605,708
處分投資(利益)損失	(51,499)	49,044
權益法認列之投資損失	25,768	37,526
存貨跌價損失(回升利益)	24,857	(10,983)
退休金	4,696	(12,860)
減損損失	3,229	16,188
員工認股權酬勞成本	-	134,541
其他	4,705	9,215
<b>營業資產及負債之淨變動：</b>		
應收票據	23,223	(1,909)
應收帳款淨額	(258,731)	(874,448)
應收帳款—關係人	31,356	69,031
其他應收款	(206,970)	104,424
長期應收租賃款	(27,593)	(4,463)
存貨	(684,742)	(97,414)
預付款項	39,835	140,969
其他流動資產	(11,135)	8,709
應付票據	(48,486)	92,908
應付帳款	806,885	(229,624)
應付所得稅	(753,804)	(1,133,108)
應付費用	(102,774)	(227,393)
其他應付款項	514,955	8,928
預收款項	1,309,559	(187,652)
其他流動負債	(41,641)	95,853
<b>營業活動之淨現金流入</b>	<b>25,993,528</b>	<b>23,950,872</b>

~6~

台灣大哥大股份有限公司及其子公司



民國九十九年及九十八年二月一日起至十二月三十一日

單位：新台幣千元

	99年度	98年度
<b>投資活動之現金流量：</b>		
購置固定資產	(6,196,382)	(6,673,566)
處分以成本衡量之金融資產價款	238,541	-
採權益法之長期股權投資增加	(199,600)	-
遞延費用淨增加	(121,892)	(220,214)
處分關置資產價款	92,787	952
取得子公司價款	(74,492)	(18,282)
其他資產(增加)減少	(51,685)	10,176
質押定期存款減少	13,379	5,358
電匯款項成本及其他無形資產淨增加	(12,101)	(14,922)
存出保證金(增加)減少	(11,795)	5,047
自被投資公司取得減資款	2,717	5,356
處分固定資產價款	887	9,663
處分關置出售金融資產價款	-	139,259
<b>投資活動之淨現金流出</b>	<b>(6,319,636)</b>	<b>(6,751,173)</b>
<b>融資活動之現金流量：</b>		
發放現金股利	(15,028,201)	(13,968,840)
短期借款(減少)增加	(3,597,000)	6,800,000
舉借長期借款	2,500,000	2,500,000
應付短期票券(減少)增加	(299,906)	799,638
存入保證金減少	(5,000)	(29,545)
發放現金股利予少數股東	(323)	(592)
償還長期借款	-	(7,700,000)
償還公司債	-	(7,500,000)
庫藏股轉讓予員工	-	1,056,478
退還清算股款予少數股東	-	(21,401)
<b>融資活動之淨現金流出</b>	<b>(16,630,430)</b>	<b>(18,064,262)</b>
<b>匯率影響數</b>	<b>(14,014)</b>	<b>(4,463)</b>
<b>取得子公司控制能力現金流量影響數</b>	<b>20,846</b>	<b>-</b>
<b>本年底現金及約當現金淨增加(減少)數</b>	<b>3,050,294</b>	<b>(869,026)</b>
<b>年初現金及約當現金餘額</b>	<b>2,999,036</b>	<b>3,868,062</b>
<b>年底現金及約當現金餘額</b>	<b>\$ 6,049,330</b>	<b>\$ 2,999,036</b>
<b>現金流量資訊之補充揭露：</b>		
利息支付數	\$ 273,193	470,605
減：資本化利息	7,753	16,685
不含資本化利息之利息支付數	<b>\$ 265,440</b>	<b>453,920</b>
支付所得稅	<b>\$ 2,980,613</b>	<b>4,869,494</b>
<b>同時影響現金及非現金項目之投資及融資活動：</b>		
本年底固定資產增加數	\$ 6,345,918	6,244,641
應付票據淨減少數	-	1,842
應付費用增加數	(137)	(395)
其他應付款項(增加)減少數	(169,834)	402,160
其他負債—其他減少數	20,435	25,318
購買固定資產支付現金數	<b>\$ 6,196,382</b>	<b>6,673,566</b>

~7~

本公司於民國九十九年九月一日取得台灣酷樂時代股份有限公司9.988%股權，累計持股54.988%，其資產負債之公平價值表列如下：

現金	\$ 20,846
應收款項	18,102
預付款項	18,835
其他流動資產	2,002
採權益法之長期股權投資	48,600
固定資產	955
無形資產	14,334
其他資產	1,366
	<u>125,040</u>
應付款項	52,104
預收款項	3,686
其他流動負債	447
其他負債	232
	<u>56,469</u>
淨額	68,571
取得股權百分比	54.988%
取得股權淨值	37,706
加：商譽	24,907
減：前次取得45%淨資產之公平價值(含購買價格53,100千元及權益法認列民國九十九年五月二日至八月三十一日之投資損失)	(51,813)
取得台灣酷樂時代股份有限公司支付現金數	<u>\$ 10,800</u>



董事長：

(請詳閱後附合併財務報表附註)

經理人： 會計主管：



台灣大哥大股份有限公司及其子公司

合併財務報表附註

民國九十九年及九十八年十二月三十一日

(除另有註明者外，所有金額均以新台幣千元為單位)

一、公司沿革

台灣大哥大股份有限公司(以下簡稱本公司)於民國八十六年二月二十五日成立。本公司股票於民國八十九年九月十九日於財團法人中華民國證券櫃檯買賣中心掛牌買賣，又於民國九十年八月二十六日轉於台灣證券交易所掛牌交易。本公司主要經營行動電話業務。

本公司於民國八十六年經交通部電信總局核准，取得經營第一類電信事業特許執照，年限十五年，依交通部民國九十九年十一月二十五日交郵字第09900111921號函通知，將延期執照期限至民國一百零六年六月。每年按行動電話服務收入之2%支付特許費用。又本公司於民國九十四年三月二十四日經交通部電信總局核准，取得第三代行動通信業務(簡稱3G)特許執照，特許執照有效期間為自核發日起至民國一百零七年十二月三十一日止。

截至民國九十九年及九十八年十二月三十一日止，本公司及子公司員工人數分別為4,498人及4,416人。

二、重要會計政策之彙總說明

本合併財務報表係依照證券發行人財務報告編製準則及一般公認會計原則編製。依照前述準則及原則編製合併財務報表時，本公司及子公司對於備抵呆帳、存貨跌價損失、固定資產折舊、退休金、遞延所得稅資產備抵評價、員工分紅及董監酬勞費用等之提列與資產減損之評估，必須使用合理之估計金額，因估計通常係在不確定情況下作成之判斷，因此可能與將來實際結果有所差異。

合併概況

(一)合併報表編製基礎

合併報表係依據財務會計準則公報第七號「合併財務報表」編製，以本公司直接或間接持有被投資公司表決權股份比例超過百分之五十之被投資公司或有控制能力之被投資公司為編製主體。年度中取得子公司多數股權時，自取得對子公司之控制能力之日起，開始將子公司之收入及費用編入合併財務報表。

國外子公司之財務報表係按各公司功能性貨幣編製，是以編製合併財務報表時先將資產及負債科目按期末各該功能性貨幣之匯率、股東權益按歷史匯率及損益科目按各該期間之平均匯率換算為新台幣。

編製合併財務報表時，合併個體間之重要交易事項已銷除。

台灣大哥大股份有限公司及其子公司合併財務報表附註(續)

(二)依前述之合併報表編製基礎，列入合併財務報表之子公司如下：

投資公司名稱	子公司名稱	業務性質	持股比例		說明
			99.12.31	98.12.31	
本公司	大富媒體科技股份有限 公司(以下簡稱大富媒 體公司)	一般投資業	100.00%	100.00%	-
大富媒體公司	大富媒體科技股份有限 公司(以下簡稱大富媒 體公司)	一般投資業	100.00%	100.00%	-
大富媒體公司	台灣優視股份有限公 司(以下簡稱台灣優視公 司)	演藝活動業	100.00%	-	於民國九十九年四月 十四日新設立。
大富媒體公司	富天下媒體科技股份有 限公司(以下簡稱富天 下媒體公司)	一般投資業	100.00%	100.00%	-
大富媒體公司	富佳樂媒體科技股份有 限公司(以下簡稱富佳 樂媒體公司)	一般投資業	100.00%	100.00%	-
大富媒體公司	富信媒體科技股份有限 公司(以下簡稱富信媒 體公司)	一般投資業	100.00%	100.00%	-
大富媒體公司	富樹林媒體科技股份有 限公司(以下簡稱富樹 林媒體公司)	一般投資業	100.00%	100.00%	-
富天下媒體公 司	富天下有線電視事業股 份有限公司(以下簡稱 觀天下有線公司)	有線電視系統經營	6.813%	6.694%	-
富信媒體公司	富信有線電視股份有限 公司(以下簡稱富信有 線公司)	有線電視系統經營	3.34%	3.34%	-
富樹林媒體公 司	聯禾有線電視股份有限 公司(以下簡稱聯禾有 線公司)	有線電視系統經營	0.0002%	-	-
本公司	台信電訊股份有限公 司(以下簡稱台信電訊公 司)	安裝設備及資訊服 務	100.00%	100.00%	-
台信電訊公司	台信數位廣播股份有限 公司(以下簡稱台信數 位廣播公司)	廣播業、電信業務門 號代辦等	-	-	於民國九十八年二月 二十八日清算完結。
台信電訊公司	台灣固網股份有限公 司(以下簡稱台灣固網公 司)	固定網路業務	100.00%	100.00%	-
台信電訊公司	台信聯合數位股份有限 公司(以下簡稱台信聯 合數位公司)	安裝設備及資訊服 務	100.00%	100.00%	-
台信電訊公司	台信聯合投資股份有限 公司(以下簡稱台信聯 合投資公司)	一般投資業	100.00%	100.00%	於民國九十八年八月 十日新設立。 台信聯合投資公司與 台信新創投資公司與 台信網投資公司截至 民國九十九年十二月 三十一日止，持有本 公司股份811,918十 股，約佔本公司已發 行股份總數21.36%。

~10~

台灣大哥大股份有限公司及其子公司合併財務報表附註(續)

投資公司名稱	子公司名稱	業務性質	持股比例		說明
			99.12.31	98.12.31	
台信聯合投資 公司	台新創投資股份有限 公司(以下簡稱台新 創投資公司)	一般投資業	100.00%	100.00%	於民國九十八年九月 二十二日新設立。
台信聯合投資 公司	優視傳播股份有限公 司(以下簡稱優視傳播公 司)	傳播業	100.00%	98.50%	(註1)
台信聯合投資 公司	台固媒體股份有限公 司(以下簡稱台固媒體公 司)	第二類電信事業	100.00%	100.00%	(註1)
台固媒體公司	聯禾有線公司	有線電視系統經營	99.9998%	99.99%	-
台固媒體公司	永佳樂有線電視股份有 限公司(以下簡稱永佳 樂公司)	有線電視系統經營	100.00%	100.00%	-
台固媒體公司	紅樹林有線電視股份有 限公司(以下簡稱紅樹 林有線公司)	有線電視系統經營	29.53%	29.53%	另有70.47%持股份以 信託方式持有。
台固媒體公司	鳳信有線公司	有線電視系統經營	96.66%	96.66%	-
台固媒體公司	觀天下有線公司	有線電視系統經營	92.38%	92.38%	-
台固媒體公司	新和有線電視股份有限 公司(以下簡稱新和有 線公司)	有線電視系統經營	-	-	於民國九十八年十二 月一日清算完結。
台固媒體公司	台灣酷樂時代股份有限 公司(以下簡稱台灣酷 樂公司)	數位音樂服務平台	54.988%	-	於民國九十九年九月 一日起取得之持股份比 例大於百分之五十， 旗下子公司一併納入 合併個體。
台灣酷樂公司	ezPeer Multimedia Limited.(以下簡稱 Ezpeer Samoa)	一般投資業	100.00%	-	-
台信電訊公司	TWM Holding Co. Ltd. (以下簡稱TWM Holding)	一般投資業	100.00%	100.00%	-
TWM Holding	台信互聯通信技術(北 京)有限公司(原名華 友時代通信技術(北京) 有限公司)	行動通信產品開發 與設計	100.00%	100.00%	-
台信電訊公司	台灣客服科技股份有限 公司(以下簡稱台灣客 服公司)	電子資訊資料服務 業及國際語音轉售 服務等	100.00%	-	(註2)
台灣客服公司	台灣大籃球育樂股份有 限公司(以下簡稱台灣 大籃球公司)	籃球運動之管理及 相關業務	100.00%	100.00%	-
台灣客服公司	TT&T Holdings Co., Ltd. (以下簡稱TT&T Holdings)	一般投資業	100.00%	100.00%	-
TT&T Holdings	廈門富客服科技有限 公司	系統集成、客戶關係 管理應用系統和資 訊管理系統開發、安 裝、維護、技術支 援、人員培訓及相關 資訊諮詢服務	100.00%	100.00%	-
台灣固網公司	TFN HK LIMITED	經營電信業務	100.00%	100.00%	-

~11~



(四)備供出售金融資產  
備供出售金融資產於原始認列時，以公平價值衡量，並加計取得或發行之交易成本；後續評價以公平價值衡量，且其價值變動列為股東權益調整項目，累積之利益或損失於金融資產除列時，列入當年度損益。購買或出售金融資產時，採用交易日會計處理。

現金股利於除息日認列收益，但依據投資前淨利宣告之部分，係自投資成本減除。股票股利不列為投資收益，僅註記股數增加，並按增加後之總股數重新計算每股成本。

若有減損之客觀證據，則認列減損損失。若後續期間減損金額減少，備供出售權益產品之減損減少金額認列為股東權益調整項目。

上市(櫃)證券之公平價值係以資產負債表日之收盤價為評價基礎。

(五)備抵呆帳

備抵呆帳係依過去實際發生呆帳之經驗，衡量資產負債表日應收款項等各項債權之帳齡情形及回收可能性評估提列。

(六)存貨

存貨係採加權平均成本。民國九十八年一月一日以前，係以成本與市價孰低計價。市價係以重置成本或淨變現價值為基礎。民國九十八年一月一日起，係以成本與淨變現價值孰低計價，比較成本與淨變現價值時係以個別項目為基礎。

(七)採權益法之長期股權投資

本公司及子公司對被投資公司持有表決權股份達百分之二十以上或具有重大影響力者，採用權益法評價。

依新修訂財務會計準則公報之規定，將投資成本予以分析處理，投資成本超過可辨認淨資產公平價值部分列為商譽。商譽不予攤銷。若可辨認淨資產公平價值超過投資成本，則其差額就各非流動資產(非採權益法評價之金融資產、待處分資產、遞延所得稅資產及預付退休金或其他退休給付除外)減少之，仍有差額時列為非常損益。自民國九十五年一月一日起，其以前取得之採權益法長期股權投資，尚未攤銷之餘額屬投資成本超過所取得股權淨值者，比照商譽處理，不再攤銷。

股票出售時按加權平均法計算成本及出售損益。

(八)以成本衡量之金融資產

無法可靠衡量公平價值之權益商品投資，包括未上市(櫃)股票及與權股票等，以原始認列之成本衡量。股利之會計處理，與備供出售金融資產相同。若有減損之客觀證據，則認列減損損失，此減損金額不予迴轉。

投資公司名稱	子公司名稱	業務性質	持股比例		說明
			99.12.31	98.12.31	
台灣固網公司	台灣客棧科技股份有限公司(以下簡稱台灣客棧公司)	電子資訊資料服務業及國際語音轉售服務等	-	100.00%	(註2)
台灣固網公司	台聯網投資股份有限公司(以下簡稱台聯網投資公司)	一般投資業	100.00%	100.00%	於民國九十八年九月二十二日新設立。
台灣固網公司	台固投資股份有限公司(以下簡稱台固投資公司)	一般投資業	-	-	於民國九十八年九月十九日與台信聯合投資公司合併而消滅。
台固投資公司	廣通科技股份有限公司(以下簡稱廣通科技公司)	電信加值網路業務、電腦設備安裝業、資料處理服務業	-	-	於民國九十八年五月一日與台灣固網公司合併而消滅。

註1：原係台固投資公司之子公司，惟因台固投資公司於民國九十八年九月十九日與台信聯合投資公司合併消滅而成為台信聯合投資公司之子公司。

註2：原係台灣固網公司之子公司，惟因台灣固網公司於民國九十九年五月十四日出售台灣客棧公司之全數股權予台信電訊公司，而成為台信電訊公司之子公司。

重要會計政策彙總說明如下：

(一)資產負債區分流動與非流動之標準

流動資產包括現金及約當現金、交易目的持有之資產，以及預期於資產負債表日後十二個月內變現之資產；固定資產、無形資產及其他不屬於流動資產之資產為非流動資產。流動負債主要為交易目的發生之負債及須於資產負債表日後十二個月內清償之負債，負債不屬於流動負債者為非流動負債。

(二)約當現金

約當現金係指自投資日起三個月內到期之附買回政府債券及附買回短期票券，其帳面價值近似公平價值。

(三)公平價值變動列入損益之金融商品

公平價值變動列入損益之金融商品包括交易目的之金融資產或金融負債，以及於原始認列時，指定以公平價值衡量且公平價值變動認列為損益之金融資產或金融負債。原始認列時，係以公平價值加計交易成本衡量，續後評價時，以公平價值衡量且公平價值變動認列為當年度損益。購買或出售金融資產時，採用交易日會計處理。

開放型基金之公平價值係以資產負債表日之淨資產價值為評價基礎。

## (九)無活絡市場之債券投資

無活絡市場之公開報價，且具固定或可決定收取金額之債券投資，以攤銷後成本衡量，原始認列時，以公平價值衡量並加計取得或發行之交易成本，於除列、價值減損或攤銷時認列損益。依慣例交易購買或出售金融資產時，採用交易日會計處理。

若有減損之客觀證據，則認列減損損失。若續後期間減損金額減少，且明顯與認列減損後發生之事件有關，則予以迴轉並認列為當年度損益，該迴轉不得使帳面金額大於未認列減損情況下之攤銷後成本。

## (十)固定資產及出租資產

固定資產及出租資產以成本減累積折舊及累計減損計價。重大之增添、更新及改良列為資本支出，修理及維護支出，則列為當年度費用。固定資產於購建期間支出款項所負擔之利息予以資本化。租賃資產以最低租金給付額之現值總額及租賃資產在租賃開始日之公平市價孰低入帳。

對固定資產所估計之拆除、遷移及回復原狀之義務，自民國九十七年十一月起，採用財團法人中華民國會計研究發展基金會於民國九十七年十一月發布(97)基秘字第三四〇號函，認列為固定資產成本及負債。

折舊採用直線法按下列耐用年限計提：房屋及建築，二十至五十五年；電信設備，二十至十五年；辦公設備，三至八年；租賃資產，二十年；其他設備，三至九年。

固定資產出售或報廢時，其相關成本及累積折舊均自帳上減除。處分固定資產之利益或損失，依性質列為當年度營業外損益。

## (十一)租賃業務之會計處理

依財務會計準則公報第二號「租賃會計處理準則」，應按租賃條件、應收租賃款收現可能性及出租人應負擔之未來成本等因素劃分營業租賃或資本租賃。

營業租賃之出租資產係按成本評價，並依估計耐用年限以平均法計提折舊，每期依約應收取之租賃款列為租金收入。

資本租賃係指租賃交易成交時，以租約期限內各期租金加上優惠價格或估計殘值，列為應收租賃款；屬銷售型資本租賃者，以隱含利率折算每期收取之租賃款總額之現值認列為銷售收入；屬融資型資本租賃者，以隱含利率折算每期收取之租賃款總額之現值認列為應收租賃款，應收租賃款總額高於應收租賃款現值部分則為未實現利息收入予以遞延，按利息法逐期轉為利息收入。

## (十二)無形資產

## 1.特許權

特許權係向交通部申請就標3C執照C之得標金，以取得成本為入帳基礎，並依特許執照有效期間十三年又九個月以直線法攤銷。

## 2.電腦軟體成本

電腦軟體成本採直線法按三至五年攤銷。

## 3.商譽

投資成本與所取得股權淨值間之差額，若無法分辨其產生原因則視為商譽。依新修訂財務會計準則公報之規定，商譽不再攤銷，請參見採權益法之長期股權投資之說明。

## 4.客戶關係及營業權

收購子公司時，經由收購價格分攤報告所分析之投資成本與取得股權淨值間之差額，歸屬分攤出客戶關係及營業權，並以該報告評估之公平價值作為成本入帳基礎。

客戶關係及營業權分別依所簽訂之訂戶服務合約及依法取具交通部核發之營運許可執照為評估基礎，衡量子公司營運有線電視及數據網路業務之未來經濟利益及耐用年限。客戶關係採直線法按六年至二十年攤銷。營業權雖有法定年限保障，惟得以申請展延，另考量未來網路電視潮流之競爭影響，故將營業權視為非確定耐用年限之無形資產，依財務會計準則公報之規定不予攤銷，但每年定期進行資產減損測試，如發生特定事項或環境改變顯示營業權可能發生資產減損時，亦進行減損測試。

購買線上音樂下載相關業務及會員為營業權，以取得成本為入帳基礎，採直線法按五年攤銷。

## (十三)閒置資產

閒置之固定資產按淨公平價值或帳面價值較低者轉列其他資產，並將原科目之成本與累積折舊及累計減損沖銷，差額認列損失，並按直線法繼續攤提折舊。

## (十四)遞延費用

主要係辦公室裝潢費，採直線法按二至五年攤提。

## (十五)資產減損

倘資產（主要為固定資產、無形資產、閒置資產、出租資產、採權益法之長期股權投資與遞延費用）以其相關可回收金額衡量帳面價值有重大減損時，就其減損部分認列損失。嗣後若資產可回收金額增加時，將減損損失之迴轉認列為利益，惟資產於減損損失迴轉後之帳面價值，不得超過該項資產在未認列減損損失之情況下，減除應提列折舊後之帳面價值。已認列之商譽減損損失不得迴轉。

## (十六)員工認股權

發行酬勞性員工認股權，其給與日於民國九十七年一月一日(含)以後者，係依照財務會計準則公報第三十九號「股份基礎給付之會計處理原則」處理。按既得認股權之數量及給與日公平價值計算之認股權價值，於既得期間認列為當年度費用，並同時調整資本公積一員工認股權。

## (十七)退休金

屬確定給付退休辦法之退休金係按精算結果認列；屬確定提撥退休辦法之退休金，係於員工提供服務之期間，將應提撥之退休金數額認列為當年度費用。

## (十八)所得稅

所得稅作跨期間及同期間之分攤。可減除暫時性差異、未使用以前年度虧損扣抵及所得稅抵減之所得稅影響數認列為遞延所得稅資產，並評估其可實現性，認列備抵評價金額；應課稅暫時性差異之所得稅影響數則認列為遞延所得稅負債。遞延所得稅資產或負債依其相關資產負債之分類劃分為流動或非流動項目，無相關之資產或負債者，依預期迴轉期間之長短劃分為流動或非流動項目。

購置機器設備、研究發展及人才培訓等支出所產生之所得稅抵減，採用當期認列法處理。

以前年度應付所得稅之調整，列入當年度所得稅。

依所得稅法規計算之未分配盈餘加徵百分之十所得稅列為股東會決議年度之所得稅費用。

## (十九)庫藏股票

買回已發行股票作為庫藏股票時，將所支付之成本借記庫藏股票，列為股東權益之減項。子公司持有本公司股票視同庫藏股票處理，自採權益法之長期股權投資重分類為庫藏股票。

處分自行買回之庫藏股票時，若處分價格高於帳面價值，其差額調整「資本公積一庫藏股票交易」；若處分價格低於帳面價值，其差額沖抵同種類庫藏股票交易所產生之資本公積，如有不足再借記保留盈餘。

## (二十)外幣交易

非衍生性商品之外幣交易所產生之各項外幣資產、負債、收入或費用，按交易日之即期匯率折算新台幣金額入帳。

資產負債表日之外幣貨幣性資產或負債，按該日即期匯率予以調整，兌換差額列為當年度損益。

資產負債表日之外幣非貨幣性資產或負債，依公平價值衡量者，按該日即期匯率調整，所產生之兌換差額，屬公平價值變動認列為股東權益調整項目者，列為股東權益調整項目；屬公平價值變動認列為當年度損益者，列為當年度損益。以成本衡量者，則按交易日之歷史匯率衡量。

前述即期匯率係以主要往來銀行之中價為評價基礎。

## (廿一)收入認列

收入於獲利過程全部或部分已完成且已實現或可實現時認列；相關成本配合收入於發生時認列。

行動電話通信業務、加值業務及固定網路服務之收入，係依約定費率計價，扣除折扣後之淨額認列；訂戶基本頻道收入按約定之月租費認列；預付卡收入則依用戶實際使用量認列。

## (廿二)專案促銷支出

專案促銷所支付之佣金及配合行動電話門號銷售所給付之手續等補貼款，按權責基礎於交易發生時認列為當年度費用，帳列推銷費用項下。

## (廿三)避險之衍生性金融商品

係以公平價值評價，且其價值變動依所規避之風險列為當年度損益或股東權益調整項目。

## (廿四)避險會計

符合避險會計之所有條件時，以互抵方式認列避險工具及被避險項目之公平價值變動所產生之損益影響數。

本公司從事利率交換合約之目的，主要係透過該交易規避反浮動利率計息之負債因利率波動所產生之風險，屬現金流量避險，應適用避險會計，其會計處理方式如下：避險工具損益認列為股東權益調整項目，並於被避險之預期交易影響淨損益時，轉列為當年度損益。但認列為股東權益調整項目之淨損失預期無法回收之金額，立即轉列當年度損失。

## 三、會計變動之理由及其影響：無。

## 四、重要會計科目之說明

## (一)現金及銀行存款

	99.12.31	98.12.31
附買回政府債券	\$ 3,531,684	1,580,638
定期存款	1,641,870	347,350
銀行存款	615,175	838,313
附買回短期票券	200,024	202,000
庫存現金	50,634	22,239
週轉金	9,943	8,496
	<b>\$ 6,049,330</b>	<b>2,999,036</b>



(二)備供出售金融資產—流動

	99.12.31	98.12.31
國內上市股票		
中華電信股份有限公司	\$ 201,322	177,821

(三)應收帳款淨額

	99.12.31	98.12.31
應收帳款	\$ 6,841,321	7,057,849
減：備抵呆帳	(385,856)	(419,919)
淨額	\$ 6,455,465	6,637,930

本公司與誠第一資產管理股份有限公司於民國九十九年第一季簽訂讓售應收帳款合約，將逾期且已全數轉銷之應收帳款1,867,628千元出售予該公司，所得價款計27,268千元，依合約規定本公司不須承擔應收帳款無法收回之風險。

(四)採權益法之長期股權投資

被投資公司名稱	99.12.31		98.12.31	
	金額	持股比例(%)	金額	持股比例(%)
臺北文創開發股份有限公司 (臺北文創公司)	\$ 388,002	49.90	211,974	49.90

1.臺北文創公司

臺北文創公司為台北市政府辦理民間參與投資松山菸廠文化園區興建營運移轉(BOT)計畫案之公司，將於契約期間(50年)內，興建並營運運松山菸廠文化園區，使其成為文化資產保存與文化產業結合之文化创意園區。其並已於民國九十八年一月十五日與台北市政府完成合約簽立。

臺北文創公司於民國九十九年一月二十五日經董事會決議增資500,000千元，發行新股50,000千股，每股面額10元整，按面額發行，增資基準日為民國九十九年十二月一日。臺北文創公司於民國九十九年十一月十九日經董事會決議將上述現金增資調整增資金額為400,000千元，發行新股40,000千股，每股面額10元整，按面額發行。本公司依持股比例認購，故本公司對臺北文創公司之持股比例仍為49.9%。

2.台灣酷樂公司

本公司之孫公司台固媒體公司於民國九十九年五月取得台灣酷樂公司45%股權，而於民國九十九年九月一日累計取得台灣酷樂公司54.988%股權，對其具有控制能力，故依持股比例認列台灣酷樂公司及其子公司民國九十九年五月二日至八月三十一日之投資損失2,196千元。

3.投資損益認列

上述採權益法之長期股權投資及其投資損失，係依據被投資公司同期間經會計師查核之財務報表計算。其投資損失明細如下：

	99年度	98年度
臺北文創公司	\$ 23,572	37,526
台灣酷樂公司	2,196	-
	\$ 25,768	37,526

(五)以成本衡量之金融資產—非流動

	99.12.31	98.12.31
國內興櫃普通股		
台灣高速鐵路股份有限公司	\$ 2,120,829	2,120,829
國內非上市(櫃)普通股		
全虹企業股份有限公司	67,731	67,731
大台北寬頻網路股份有限公司	42,845	46,074
華成創業投資股份有限公司	20,207	20,207
管家婆科技股份有限公司	6,773	6,773
新世紀投資股份有限公司	-	187,042
國外非上市(櫃)普通股		
Bridge Mobile Pte Ltd.	50,324	50,324
	\$ 2,308,709	2,498,980

本公司及子公司所持有之上述股票投資，因無活絡市場公開報價且其公平價值無法可靠衡量，故以成本衡量。民國九十九年度及九十八年度分別認列減損損失3,229千元及16,188千元。

本公司之子公司台灣固網公司於民國九十九年八月以238,541千元出售新世紀投資通股份有限公司股票，其帳面價值為187,042千元，認列處分利益51,499千元。

(六)無活絡市場之債券投資—非流動

	99.12.31	98.12.31
台灣高速鐵路股份有限公司		
一 甲種記名式可轉換特別股	\$ 500,000	500,000

(七)固定資產－累積折舊

	99.12.31	98.12.31
房屋及建築	\$ 700,021	595,463
電信設備	32,439,642	30,273,020
辦公設備	48,756	65,726
租賃資產	550,606	485,455
其他設備	1,496,628	1,240,500
	<u>\$ 35,235,653</u>	<u>32,660,164</u>

民國九十九年度及九十八年度利息資本化金額分別為7,753千元及16,685千元，資本化利率分別為1.56%~2.88%及2.4%~2.76%。

(八)無形資產

成 本	99年度	
	商譽	客戶關係 營業權
年初餘額	\$ 10,485,941	2,511,760 1,382,000
本年度增加		
合併取得	30,541	- 14,334
匯率影響數	(1,799)	- -
本年度攤銷	-	(174,782) (1,303)
年底餘額	<u>\$ 10,514,683</u>	<u>2,336,978 1,395,031</u>

成 本	98年度	
	商譽	客戶關係 營業權
年初餘額	\$ 10,485,048	2,686,541 1,382,000
本年度增加		
合併取得	3,742	- -
或有價金調整	(2,371)	- -
匯率影響數	(478)	- -
本年度攤銷	-	(174,781) -
年底餘額	<u>\$ 10,485,941</u>	<u>2,511,760 1,382,000</u>

1.客戶關係及營業權

本公司及子公司依照財務會計準則公報第二十五號「企業合併－購買法之會計處理」及第三十七號「無形資產之會計處理準則」規定，應衡量收購而取得淨資產之公平價值，故依取得情形分別評估符合規範標準且具重大性之無形資產的公平價值及耐用年限。

(1)孫公司台灣固網公司於民國九十六年四月十七日起以每股8.3元取得舊台灣固網公司超過百分之五十股權。針對舊台灣固網公司暨旗下所有子公司，將現金產生單位區分為固網事業及有線電視系統事業評估，依據分析結果，辨認並單獨列示客戶關係及營業權。

(2)孫公司台信聯合電訊股份有限公司(於民國九十七年一月一日與台灣固網公司合併而消滅)，於民國九十六年九月起以每股13,843元取得台灣電訊網路服務股份有限公司(於民國九十七年八月一日與台灣固網公司合併而消滅)超過百分之五十股權。針對該公司數據網路業務評估，依據分析結果，辨認並單獨列示客戶關係。

本公司之孫公司台灣酷樂公司向達霖數位股份有限公司購買線上音樂下載相關業務及會員，截至民國九十九年十二月三十一日止，經攤銷後之帳面價值為13,031千元。

2.商譽

本公司及子公司依財務會計準則公報第三十五號「資產減損之會計處理準則」規定，將行動通訊業務、固定通訊業務及有線電視業務分別視為獨立產生現金流入之最小可辨認資產單位。以不同業務別按營運使用資產與商譽之使用價值依下列關鍵假設評估其可回收金額：

(1)行動通訊業務：

a.預計營業收入：

營業收入係考量產業的變化及市場競爭情形，依用戶數、發受話分鐘數及每分鐘貢獻度之變動情形預估。

b.預計營業成本及費用：

未來年度之新申裝佣金及用戶維繫費用係依據預估之用戶數變動比例調整，其餘成本及費用項目係依據評估年度實際之成本及費用項目佔營業收入比率估計。

c.預計折現率：

民國九十九年度及九十八年度評估本公司之折現率分別為7.47%及8.50%。

(2)固定通信業務：

a.預計營業收入：

營業收入係考量產業的變化及市場競爭情形，依用戶資料傳輸型態、頻寬需求等之變動情形預估。



- b. 預計營業成本及費用：  
成本及費用項目係依據評估年度實際之成本及費用項目佔營業收入比率估計。
- c. 預計折現率：  
民國九十九年度及九十八年度評估之折現率分別為7.54%及8.31%。

(3) 有線電視業務：

- a. 預計營業收入：  
營業收入係考量產業的變化及市場競爭情形，依用戶數及每戶貢獻之變動情形預估。
- b. 預計營業成本及費用：  
未來年度之佣金、客戶服務成本及帳務處理成本係依據預估之用戶數變動比例調整，其餘成本及費用項目係依據評估年度實際之成本及費用項目佔營業收入比率估計。

- c. 預計折現率：  
民國九十九年度及九十八年度評估各有線電視公司資產之可回收金額所採用之折現率分別為3.70%~8.00%及2.90%~6.42%。

管理當局相信各現金產生單位可回收金額所依據之關鍵假設，其任何合理之可能變動將不致使帳面價值超過可回收金額，依上述關鍵假設計算之可回收金額與評估日該等公司供營運使用資產與商譽帳面價值相較，民國九十九年度及九十八年度均無資產減損之情形。

(九) 出租資產及閒置資產

	99.12.31	98.12.31
出租資產		
成本	\$ 328,992	471,664
減：累積折舊	(19,510)	(22,462)
累計減損	(10,591)	(10,591)
	<b>\$ 298,891</b>	<b>438,611</b>
閒置資產		
成本	\$ 245,361	517,137
減：備抵跌價損失	(35,928)	(35,929)
累積折舊	(24,745)	(43,053)
累計減損	(30,276)	(126,429)
	<b>\$ 154,412</b>	<b>311,726</b>

(十) 短期借款

	99.12.31	98.12.31
信用借款	\$ 3,203,000	6,800,000
利率區間	0.69%~1.56%	0.57%~0.60%

(十一) 應付短期票券

	99.12.31	98.12.31
應付商業本票		
中華票券金融股份有限公司	\$ 500,000	-
國際票券金融股份有限公司	-	500,000
萬通票券金融股份有限公司	-	300,000
減：應付商業本票折價	(268)	(362)
淨額	<b>\$ 499,732</b>	<b>799,638</b>
利率	0.46%	0.27%~0.33%
期間	99.12.31~100.1.28	98.12.10~99.1.29

(十二) 預收款項

1. 為配合「電信商品(服務)禮券定型化契約應記載及不得記載事項」相關規定，本公司與第一商業銀行簽訂契約，並由該行依契約規範提供足額履約保證。截至民國九十九年十二月三十一日止，本公司委由該行保證之「預付卡」未使用餘額為905,748千元。
2. 為配合「電信商品(服務)禮券定型化契約應記載及不得記載事項」相關規定，本公司之孫公司台灣固網公司與兆豐國際商業銀行簽訂契約，並由該行依契約規範提供足額履約保證，且本公司對台灣固網公司實際動用額度負連帶清償責任。截至民國九十九年十二月三十一日止，台灣固網公司委由該行保證自民國九十七年八月一日起所發行之國際電話卡未使用餘額為39,127千元。
3. 為配合「有線廣播電視系統經營者/有線傳送系統定型化契約應記載及不得記載事項」相關規定，有線電視公司就預收款項依各類預收期間之提撥比例，提撥履約保證金。截至民國九十九年十二月三十一日止，有線電視公司預收視費463,345千元業已提供53,426千元之履約保證金，帳列受限制資產項下。

(十三) 應付公司債

	99.12.31		98.12.31	
	一年內到期	一年後到期	一年內到期	一年後到期
國內無擔保公司債	\$ -	8,000,000	-	8,000,000

1. 國內第一次無擔保公司債

本公司於民國九十一年十二月十三日按面額發行國內第一次無擔保公司債15,000,000千元，面額5,000千元，依發行條件及日期不同分為甲類A至L券，乙類A至L券，丙類A至M券，丁類A至M券，發行期間甲類及乙類為五年，丙類及丁類為七年，年利率及還本付息方式如下：

發行總額	年利率	還本付息方式
甲類 \$ 2,500,000	2.6%	自發行日起屆滿第四年及第五年底各償還1,250,000千元，每年付息一次。
乙類 2,500,000	5.21%-6M LIBOR	於發行期間屆滿時一次償還，每半年付息一次。
丙類 5,000,000	2.8%	自發行日起屆滿第六年及第七年底各償還2,500,000千元，每年付息一次。
丁類 5,000,000	5.75%-6M LIBOR	於發行期間屆滿時一次償還，每半年付息一次。
<b>\$ 15,000,000</b>		

上述公司債業於民國九十八年十二月全數清償完畢。

2. 國內第二次無擔保公司債

本公司於民國九十七年十一月十四日按面額發行國內第二次無擔保公司債8,000,000千元，面額10,000千元，發行期限五年，利息自發行日起，每年付息一次，年利率為2.88%。於發行日起屆滿第四、五年分別還本二分之一，各償還4,000,000千元。

前述公司債未來年度之到期償還金額如下：

年 度	金 額
民國一〇一年度	\$ 4,000,000
民國一〇二年度	4,000,000
	<b>\$ 8,000,000</b>
	<b>\$ 99.12.31 98.12.31</b>
	<b>2,300,000 -</b>
	0.8832%

(十四)長期借款

信用借款  
利率區間

為充實中期營運週轉金，本公司與台灣固網公司於民國九十七年二月二十一日向中國信託商業銀行股份有限公司等九家銀行簽訂聯合授信合約，融資額度為13,500,000千元，授信期間自首次動用起為期三年。依合約規定自首次動用日(民國九十七年五月二十日)起算滿2年之日遞減授信額度之百分之五十，自民國九十九年五月二十日起，授信額度為6,750,000千元。利息按月支付，到期時可於融資額度內繼續循環使用。合約規定，於貸款存續期間內，應維持每半年之特定金融負債比率、利息保障倍數及有形淨值等財務承諾；另本公司對台灣固網公司實際動用額度負連帶清償責任，相關背書保證情形，請詳附註七。

(十五)退休金

適用「勞工退休金條例」之退休金制度，係屬確定提撥退休辦法，自民國九十四年七月一日起，依員工每月薪資百分之六提撥至勞工保險局之個人退休金專戶。本公司及子公司民國九十九年度及九十八年度提撥之退休金成本分別為169,458千元及172,910千元。

適用依「勞動基準法」之退休金制度，係屬確定給付退休辦法。依該辦法規定，員工退休金之支付，係根據服務年資及核准退休日以前六個月之平均薪資計算。本公司及子公司按員工每月薪資總額百分之二提撥員工退休基金，交由勞工退休準備金監督委員會以該委員會名義存入台灣銀行(原中央信託局於民國九十六年七月併入台灣銀行)之專戶。該專戶經台北市政府勞工局核准，自民國九十六年二月起至一百零一年一月止暫停提撥。

本公司及子公司屬確定給付退休辦法之退休金相關資訊揭露如下：

1. 淨退休金成本構成項目如下：

	99年度	98年度
服務成本	\$ 4,128	4,238
利息成本	14,844	16,620
退休基金資產預期報酬	(13,357)	(16,280)
攤銷數	6,341	5,172
清償損失(利益)	611	(11,657)
淨退休金成本	<b>\$ 12,567</b>	<b>(1,907)</b>
	<b>99.12.31</b>	<b>98.12.31</b>

2. 退休基金提撥狀況與帳載預付退休金之調節如下：

給付義務：		
既得給付義務	\$ (6,488)	(6,540)
非既得給付義務	(450,526)	(427,856)
累積給付義務	(457,014)	(434,396)
未來薪資增加之影響數	(288,272)	(282,031)
預計給付義務	(745,286)	(716,427)
退休基金資產公平價值	673,005	665,367
提撥狀況	(72,281)	(51,060)
未認列過度性淨給付義務	15,776	17,821
未認列前期服務成本	24,659	26,662
退休金損益未攤銷餘額	108,755	90,981
未認列退休金利益	(32,637)	(35,345)
應補列應計退休金負債	(41,459)	(36,899)
預付退休金	<b>\$ 2,813</b>	<b>12,160</b>
	<b>\$ (7,424)</b>	<b>(7,364)</b>

3. 退休金既得給付

4. 計算淨退休金成本所用之精算假設如下：

	99 年度	98 年度
折現率	2.00%~2.25%	2.00%~2.25%
未來薪資水準增加率	2.50%~3.00%	2.50%~3.00%
退休基金資產預期報酬率	2.00%	2.00%

(十六) 股東權益

1. 資本公積

依有關法令規定，資本公積除彌補公司虧損外，不得使用，但超過票面金額發行股票所得之溢額（包括以超過面額發行普通股及庫藏股票交易等）產生之資本公積，得撥充資本，按股東原有股份之比例發給新股，其撥充股本每年以實收股本之一定比例為限。採權益法評價長期股權投資認列之資本公積，不得作為任何用途。

2. 盈餘分配及股利政策

本公司章程規定，每屆年度決算所得盈餘，應先提繳稅款，彌補以前年度虧損後，再提撥百分之十為法定盈餘公積，次依法令規定或業務需要提撥特別盈餘公積，如尚有餘額時，就其餘額依下列順序分派之：

- (1) 特別股息及紅利。
- (2) 董事酬勞以百分之零點三為上限。
- (3) 百分之一至百分之三為員工紅利。
- (4) 除依股東會之決議分配股東股息及紅利。

本公司股利政策採剩餘股利政策，依公司未來資本預算規劃來衡量未來年度資金需求，然後先以保留盈餘融通所需之資金後，剩餘之盈餘方以現金股利之方式分派之。惟股票股利分派比例以不高於當年度實際獲利及資金狀況，經董事會通過後提股東會議決之。之種類及比率，得視當年度實際獲利及資金狀況，經董事會通過後提股東會議決之。

本公司分配盈餘時，必須依法令規定就股東權益減項餘額提列特別盈餘公積，嗣後股東權益減項數額有迴轉時，得就迴轉金額分配盈餘。

上述盈餘之分配，應於次年度股東常會決議之，並於決議年度入帳。

本公司於分配盈餘時，除屬非中華民國境內居住者之股東外，其餘股東可按股利分配日之稅額扣抵比率計算可分配之股東可扣抵稅額。

民國九十九年度對於應付員工紅利及董監酬勞之估計係依過去經驗以可能發放之金額為基礎，分別按稅後淨利已扣除員工分紅及董監酬勞之金額，再減除法定盈餘公積後餘額之3%及0.3%計算。於年度終了後，董事會決議之發放金額有重大變動時，該變動調整原提列年度費用，至股東會決議日時，若金額仍有變動，則依會計估計變動處理，於股東會決議年度調整入帳。如股東會決議採股票發放員工紅利，股票紅利股數以決議分紅之金額除以股票公平價值決定，股票公平價值係以股東會決議日前一日之收盤價，並考量除權除息之影響為計算基礎。

本公司分別於民國九十九年六月十八日及民國九十八年六月十九日舉行股東常會，分別通過民國九十八年度及九十七年度盈餘分配案如下：

	盈餘分配案			每股股利(元)
	98年度	97年度	98年度	
法定盈餘公積	\$ 1,388,886	1,537,138		
迴轉特別盈餘公積	(2,528,259)	(56,744)		
股東紅利—現金	15,028,235	13,968,864	5.02783	4.68704
	<u>\$ 13,888,862</u>	<u>15,449,258</u>		

民國九十九年六月十八日及九十八年六月十九日股東常會並同時通過配發民國九十八年及九十七年度員工紅利分別為374,826千元及414,697千元，董監事酬勞分別為37,483千元及41,470千元。

有關本公司董事會通過及股東會決議盈餘分配、員工紅利及董監酬勞資訊，請至臺灣證券交易所之「公開資訊觀測站」查詢。

3. 庫藏股票

收回原因	年初股數	本年度增加	本年度減少	年底股數
99 年度				

子公司持有本公司股票自長期股權投資轉列庫藏股票	811,918	-	-	811,918
98 年度				
轉讓股份予員工	24,193	-	24,193	-
子公司持有本公司股票自長期股權投資轉列庫藏股票	811,918	-	-	811,918

單位：千股

(1)轉讓股份予員工

本公司於民國九十八年度將買回之庫藏股票24,193千股，以每股43.8元轉讓予員工，致資本公積減少3,254千元。

根據證券交易法規定，本公司自己買回股份不得超過已發行股份總數百分之十，收回股份之總金額不得逾保留盈餘加發行股份溢價及已實現之資本公積；買回之股份，不得質押，且於未轉讓前不得享有股東權利。

(2)子公司持有本公司股票

截至民國九十九年十二月三十一日止，台信聯合投資公司、台聯網投資公司及台固新創投資公司持有本公司股票之帳面金額及市價為56,590,657千元。本公司依財務會計準則公報第三十號「庫藏股票會計處理準則」規定，自採權益法長期股權投資轉列庫藏股票金額31,889,100千元。子公司持有本公司股票視同庫藏股票處理，除不得參與本公司之現金增資及依公司法規定，持股超過50%之子公司無表決權外，其餘與一般股東權利相同。

4.金融商品未實現損益

民國九十九年度及九十八年度金融商品未實現損益之變動組成項目如下：

	99年度	98年度
備供出售金融資產		
年初餘額	\$ 63,624	54,455
直接認為股東權益調整項目	26,218	9,169
	89,842	63,624
現金流量避險未實現損益		
年初餘額	-	61,864
直接認為股東權益調整項目	-	(61,864)
	-	-
採權益法長期股權投資認列之金融商品未實現損益		
年初餘額	-	(122,216)
直接認為股東權益調整項目	-	122,216
	-	-
金融商品未實現利益	\$ 89,842	63,624

(十七)所得稅

1.帳列稅前利益按法定稅率計算之所得稅費用與損益表所列所得稅費用之調節如下：

	99年度	98年度
稅前利益按法定稅率計算之稅額	\$ 4,572,139	6,509,331
調節項目之所得稅影響數：		
永久性差異		
權益法認列之國內投資收益	(1,634,184)	(2,195,626)
其他	1,211	(23,226)
暫時性差異	(211,872)	(544,301)
遞延所得稅	542,908	1,023,505
以前年度所得稅調整	69,702	22,135
投資抵減	(42,933)	(15,857)
虧損扣抵	(13,427)	(20,412)
短期票券利息分離課稅稅額	-	266
所得稅費用	\$ 3,283,544	4,755,815

所得稅法第三十九條條文於民國九十八年一月修正，將營利事業虧損扣抵年限由五年延長為十年；原依據民國九十八年五月二十七日公布之所得稅法修正條文，自民國九十九年度起營利事業所得稅最高稅率由百分之二十五調降為百分之二十，復又依據民國九十九年六月十五日公布之所得稅法修正條文，自民國九十九年度起營利事業所得稅最高稅率改為百分之十七。本公司業已依此修正條文重新計算遞延所得稅資產或負債，並將差異影響數列為當年度所得稅費用。

2.淨遞延所得稅資產(負債)明細如下：

	99.12.31	98.12.31
未實現固定資產報廢損失	\$ 1,093,815	1,412,488
商譽攤銷	(343,517)	(256,598)
呆帳損失	254,274	482,476
固定資產耐用年限差異	122,009	74,975
虧損扣抵	45,314	66,022
閒置資產減損損失	21,650	30,375
投資抵減	157	27,760
其他	42,034	26,742
	1,235,736	1,864,240
減：備抵評價	(243,898)	(329,494)
	\$ 991,838	1,534,746

	99.12.31	98.12.31
遞延所得稅資產		
一流動	\$ 10,060	29,132
一非流動	1,135,264	1,631,570
	<u>\$ 1,145,324</u>	<u>1,660,702</u>
遞延所得稅負債		
一流動	\$ (153,486)	(125,956)

3.截至民國九十九年十二月三十一日止，本公司及子公司投資抵減相關資訊如下：

法定依據	可抵減總額	尚未抵減餘額	最後抵減年度
促進產業升級條例	\$ 42,013	157	民國九十九年
機器設備	1,077	-	-
人才培訓支出	\$ 43,090	157	-

4.截至民國九十九年十二月三十一日止，本公司之子公司虧損扣抵相關資訊如下：

虧損年度	可抵減金額	尚未抵減餘額	最後抵減年度
民國九十五年	\$ 139,619	61,674	民國一〇五年
民國九十六年	126,844	125,956	民國一〇六年
民國九十七年	62,545	62,352	民國一〇七年
民國九十八年	1,647	1,647	民國一〇八年
民國九十九年	14,926	14,926	民國一〇九年
	<u>\$ 345,581</u>	<u>266,555</u>	

5.兩稅合一相關資訊：

	99.12.31	98.12.31
股東可扣抵稅額帳戶餘額		
本公司	\$ 1,438,180	2,990,172
台信電訊公司	232	-
大富媒體公司	-	-
台富媒體公司	5,029	2,674
台灣優視公司	-	不適用
富佳樂媒體公司	-	-
富天下媒體公司	1,672	1,627
富信媒體公司	2,247	2,370
富樹林媒體公司	-	-
台信聯合數位公司	-	-
台信聯合投資公司	115,848	-
台固新創投資公司	-	-
台灣大籃球公司	-	-
台灣固網公司	632,424	712,966
台灣客服公司	9,729	562
台聯網投資公司	-	-
優視傳播公司	-	-
台固媒體公司	80,455	148,001
聯禾有線公司	7,928	27,364
永佳樂有線公司	41,921	56,870
紅樹林有線公司	7,758	14,119
鳳信有線公司	19,976	34,556
觀天下有線公司	18,682	28,694
台灣酷樂公司	-	不適用



本公司及子公司截至民國九十九年十二月三十一日止並無屬於民國八十六年及以前年度之未分配盈餘。民國九十九年度及九十八年度預計或實際盈餘分配之稅額扣抵比率分別如下：

	99年度	98年度
本公司	20.35%	28.67%
台信電訊公司	18.57%	30.56%
大雷媒體公司	-	-
台雷媒體公司	-	-
台灣優視公司	不適用	不適用
雷佳樂媒體公司	-	-
雷天下媒體公司	20.48%	33.33%
雷信媒體公司	20.48%	33.33%
雷樹林媒體公司	-	-
台信聯合數位公司	-	-
台信聯合投資公司	20.48%	33.33%
台固新創投資公司	-	-
台灣大籃球公司	-	-
台灣固網公司	20.48%	33.33%
台灣客服公司	20.48%	27.61%
台聯網投資公司	-	-
優視傳播公司	-	-
台固媒體公司	19.92%	31.08%
聯禾有線公司	9.83%	29.75%
永佳樂有線公司	20.48%	33.33%
紅樹林有線公司	20.48%	33.39%
鳳信有線公司	20.48%	33.37%
觀天下有線公司	20.48%	33.34%
台灣酷樂公司	-	不適用

由於得分配予股東之可抵稅額，應以股利盈餘分配日之股東可扣抵稅額帳戶之餘額為計算基礎。因是，民國九十九年度預計盈餘分配之稅額扣抵比率可能因依所得稅法規定預計可能產生各項可扣抵稅額與實際不同而須調整。

6. 本公司及子公司之最近期營利事業所得稅結算申報案件經稅捐稽徵機關核定年度如下：

核定年度

本公司	民國九十六年，惟民國九十五年尚未核定
舊泛亞電信股份有限公司	均已核定
泛亞電信股份有限公司	民國九十六年
東信電訊股份有限公司	民國九十五年
台信電訊公司	民國九十六年
大雷媒體公司	民國九十七年
台灣優視公司	均尚未核定
台雷媒體公司	民國九十七年
雷佳樂媒體公司	民國九十七年
雷天下媒體公司	民國九十七年
雷信媒體公司	民國九十七年
雷樹林媒體公司	民國九十七年
台信聯合數位公司	民國九十七年
台信聯合投資公司	均尚未核定
台固新創投資公司	均尚未核定
台灣大籃球公司	民國九十六年
台灣固網公司	民國九十七年
台灣電訊網路服務股份有限公司	民國九十七年
台灣客服公司	民國九十六年
台聯網投資公司	民國九十七年
台固投資公司	均尚未核定
廣通科技公司	均已核定
優視傳播公司	民國九十七年
台固媒體公司	民國九十六年
聯禾有線公司	民國九十七年
新和有線公司	均已核定
永佳樂有線公司	民國九十七年
紅樹林有線公司	民國九十七年
鳳信有線公司	民國九十七年
觀天下有線公司	民國九十七年
台灣酷樂公司	均尚未核定

本公司截至民國九十六年度止(除民國九十五年度外)之營利事業所得稅結算申報案件,業經稅捐稽徵機關核定。惟對核定結果尚有疑義,民國九十二年度至九十四年度及九十六年度已向原機關申請復查。

泛亞電信公司截至民國九十六年度止之營利事業所得稅結算申報案件,業經稅捐稽徵機關核定。惟對核定結果尚有疑義,民國九十五年及九十六年度已向原機關申請復查。

舊泛亞電信公司截至民國九十五年度止之營利事業所得稅結算申報案件,業經稅捐稽徵機關核定。惟對核定結果尚有疑義,民國九十一年度及九十二年已提起再審,民國九十三年及九十四年度已提起行政訴訟,目前於最高行政法院審理中。

東信電訊公司截至民國九十五年止之營利事業所得稅結算申報案件,業經稅捐稽徵機關核定。惟對核定結果尚有疑義,民國九十五年已向原機關申請復查。

舊台灣固網公司截至民國九十六年度止之營利事業所得稅結算申報案件,業經稅捐稽徵機關核定。惟對核定結果尚有疑義,民國九十六年度已向原機關申請更正。

台灣固網公司截至民國九十七年度止之營利事業所得稅結算申報案件,業經稅捐稽徵機關核定。惟對核定結果尚有疑義,民國九十七年度已向原機關申請復查。

台固媒體公司截至民國九十六年度止之營利事業所得稅結算申報案件,業經稅捐稽徵機關核定。惟對核定結果尚有疑義,民國九十五年及九十六年度已向原機關申請復查。

(十八)每股盈餘

	99年度		98年度	
	金額(分子)	股數(分母) (千股)	金額(分子)	股數(分母) (千股)
基本每股盈餘:				
屬於普通股股東之本期淨利	\$16,398,144	2,989,008	\$13,822,186	2,997,242
加:具稀釋作用之潛在普通股之影響	-	-	-	-
一員工紅利	-	8,234	-	-
稀釋每股盈餘:				
屬於普通股股東之本期淨利加潛在普通股之影響	\$16,398,144	2,997,242	\$13,822,186	2,997,242
一員工紅利	-	-	-	-
稀釋每股盈餘:				
屬於普通股股東之本期淨利	\$18,132,491	2,979,311	\$13,888,862	2,979,311
加:具稀釋作用之潛在普通股之影響	-	-	-	-
一員工紅利	-	9,846	-	-
稀釋每股盈餘:				
屬於普通股股東之本期淨利加潛在普通股之影響	\$18,132,491	2,989,157	\$13,888,862	2,989,157

本公司自民國九十七年一月一日起,採用(96)基秘字第〇五二號函,將員工分紅及董監酬勞視為費用而非盈餘之分配。若企業得選擇以股票或現金發放員工分紅,則計算稀釋每股盈餘時,應假設員工分紅將採發放股票方式,並於該潛在普通股具有稀釋作用時計入加權平均流通在外股數,以計算稀釋每股盈餘。於次年度股東會決議員工分紅發放股數表日之普通股收盤價,作為發行股數之判斷基礎。於次年度股東會決議員工分紅發放股數前計算稀釋每股盈餘時,亦繼續考量該等潛在普通股之稀釋作用。

(十九)金融商品資訊之揭露

1.公平價值資訊之揭露

金融商品 資產	99.12.31		98.12.31	
	帳面價值	公平價值	帳面價值	公平價值
現金及約當現金	\$ 6,049,330	6,049,330	2,999,036	2,999,036
備供出售金融資產—流動	201,322	201,322	177,821	177,821
應收票據	45,277	45,277	68,498	68,498
應收帳款(含關係人及非關係人)	6,588,107	6,588,107	6,801,928	6,801,928
其他應收款	524,087	524,087	319,201	319,201
質押定存單	1,100	1,100	10,000	10,000
以成本衡量之金融資產—非流動	2,308,709	-	2,498,980	-
無活絡市場之債券投資—非流動	500,000	-	500,000	-
存出保證金	400,186	400,186	388,391	388,391
負債				
短期借款	3,203,000	3,203,000	6,800,000	6,800,000
應付短期票券	499,732	499,732	799,638	799,638
應付票據	232,299	232,299	277,571	277,571
應付帳款	3,423,611	3,423,611	2,599,859	2,599,859
應付所得稅	1,387,348	1,387,348	1,665,244	1,665,244
應付費用	5,564,242	5,564,242	5,640,613	5,640,613
其他應付款項	5,001,640	5,001,640	4,321,341	4,321,341
存入保證金(含流動及非流動)	379,866	379,866	384,867	384,867
應付公司債(含一年內到期部分)	8,000,000	8,264,392	8,000,000	8,373,376
長期借款	2,300,000	2,300,000	-	-

2. 本公司及子公司估計金融商品公平價值所使用之方法及假設如下：

- (1) 備供出售金融資產係採用活絡市場資產負債表日之公開報價作為公平價值。
  - (2) 以成本衡量之金融資產一非流動及無活絡市場之債券投資一非流動為未上市(櫃)公司者，其無活絡市場公開報價且實務上須以超過合理成本之金額方能取得可驗證公平價值，故以被投資公司股權淨值或帳面價值估計。
  - (3) 應付公司債以櫃檯買賣中心十二月份百元平均參考價計算公平價值。
  - (4) 長期借款以其預期現金流量之折現值估計公平價值。折現率則以母子公司所能獲得類似條件之長期借款利率為準。
  - (5) 短期金融商品以其在資產負債表上之帳面價值估計其公平價值，因為此類金融商品之到期日甚近或未來收付價格與帳面金額相同，其帳面價值應屬估計公平價值之合理基礎。此方法應用於現金及約當現金、應收票據及款項、質押定存單、存出保證金、短期借款、應付短期票券、應付票據及款項及存入保證金。
3. 本公司及子公司金融資產及金融負債之公平價值，並無同時包含以活絡市場之公開報價直接決定及以評價方法估計者。
4. 本公司及子公司民國九十九年及九十八年十二月三十一日具利率變動之現金流量之公平價值風險之金融資產分別為5,320,362千元及2,006,775千元，金融負債分別為13,999,732千元及15,599,638千元；具利率變動之現金流量風險之金融資產分別為733,290千元及975,905千元，金融負債分別為3,000千元及0千元。

5. 財務風險資訊：

(1) 市場風險

本公司及子公司從事金融商品交易並未涉及重大之匯率風險、利率變動之公平價值風險及價格風險，因是市場風險並不重大。

(2) 信用風險

金融資產受到本公司及子公司之交易對方或其他方未履約之潛在影響，其影響包括本公司及子公司所從事金融商品之信用風險集中程度、組成要素、合約金額及其他應收款。因本公司及子公司之交易對方均為信譽良好之金融機構，故本公司及子公司評估民國九十九年及九十八年十二月三十一日信用風險金額均為零元。

本公司及子公司持有之各種金融商品最大暴險金額與其帳面價值相同。信用風險金額係以資產負債表日公平價值為正數及表外承諾及保證之合約為評估對象。當金融商品交易相對人顯著集中於一人，或金融商品交易相對人雖有若干，但大多從事類似之商業活動，且具有類似之經濟特質，使其履約之能力受到經濟或其他狀況之影響亦相類似時，則發生信用風險顯著集中之情況。產生信用風險顯著集中之特徵，包含債務人所從事營業活動之性質。本公司及子公司未顯著集中與單一客戶或單一交易相對人及類似之地方區域進行交易。

(3) 流動性風險

本公司及子公司之營運資金足以支應，故未有因無法籌措資金以履行合約義務之流動性風險。

五、關係人交易

(一) 關係人之名稱及關係

關係人名稱	與合併公司之關係
財團法人台灣大哥大基金會	受本公司捐贈金額達實收基金總額三分之一以上之財團法人
臺北文創公司	採權益法評價之被投資公司
富邦人壽保險股份有限公司(富邦人壽保險公司)	董事長相同
富邦證券投資信託股份有限公司	實質關係人
富邦行銷股份有限公司(原富邦直效行銷顧問股份有限公司)(富邦行銷公司)	實質關係人(民國九十八年四月十三日更名)
富邦金控創業投資股份有限公司	實質關係人
富邦媒體科技股份有限公司(富邦媒體科技公司)	實質關係人
富邦資產管理股份有限公司	實質關係人
忠興開發股份有限公司	實質關係人
富邦建設股份有限公司	實質關係人
富邦金融控股股份有限公司(富邦金融公司)	實質關係人
台北富邦商業銀行股份有限公司(台北富邦銀行公司)	實質關係人
富邦綜合證券股份有限公司(富邦綜合證券公司)	實質關係人
富邦期貨股份有限公司	實質關係人
富邦證券投資顧問股份有限公司	實質關係人
富邦產物保險股份有限公司(富邦產險公司)	實質關係人
富邦公寓大廈管理維護股份有限公司(富邦公寓大廈公司)	實質關係人
富邦建築經理股份有限公司	實質關係人
運彩科技股份有限公司(運彩科技公司)	實質關係人
富邦創業投資管理顧問股份有限公司	實質關係人
大伴有限公司(大伴公司)	實質關係人

台灣大哥大股份有限公司及其子公司合併財務報表附註(續)

(二)與關係人之間之重大交易事項

1. 營業收入

	99年度		98年度	
	金額	佔營業收入%	金額	佔營業收入%
富邦媒體科技公司	\$ 124,281	-	108,446	-
台北富邦銀行公司	80,515	-	133,447	-
富邦人壽保險公司	56,558	-	25,203	-
運彩科技公司	28,819	-	24,822	-
富邦綜合證券公司	18,677	-	16,565	-
富邦產險公司	11,791	-	16,521	-
富邦行銷公司	10,004	-	9,446	-
富邦金融控股公司	9,717	-	18,359	-
	<u>\$ 340,362</u>		<u>352,809</u>	

本公司及子公司向上開公司提供電信等服務，收款期間與一般交易相當。

2. 營業成本

	99年度		98年度	
	金額	佔營業成本%	金額	佔營業成本%
大伴公司	\$ 144,617	-	146,948	-
富邦產險公司	53,154	-	66,336	-
	<u>\$ 197,771</u>		<u>213,284</u>	

上開公司向本公司及子公司提供電信、維護、保險及版權等服務，付款期間與一般交易相當。

3. 租金收入

	99年度		98年度	
	金額	佔營業收入%	金額	佔營業收入%
富邦媒體科技公司	\$ 35,317		33,423	

上開租賃事項係依一般市場行情價格辦理，租金按月收取。

4. 銀行存款

	99.12.31		98.12.31	
	金額	佔各該科目%	金額	佔各該科目%
(1) 銀行存款	\$ 384,739	6	408,101	14
(2) 質押定存單	\$ 1,100	100	10,000	100

~38~

台灣大哥大股份有限公司及其子公司合併財務報表附註(續)

5. 應收(付)款項

	99.12.31		98.12.31	
	金額	佔各該科目%	金額	佔各該科目%
(1) 應收帳款：				
台北富邦銀行公司	\$ 55,428	1	79,594	1
富邦綜合證券公司(註)	17,271	-	17,983	-
運彩科技公司(註)	15,118	-	15,835	-
富邦產險公司	10,809	-	15,199	-
富邦人壽保險公司(註)	13,274	-	14,566	-
其他	20,742	-	20,821	-
	<u>\$ 132,642</u>		<u>163,998</u>	

註：對富邦綜合證券公司之應收租賃款，相關資訊如下：

	99.12.31		98.12.31	
	一年內到期部份	一年以後到期部份 (帳列其他資產)	一年內到期部份	一年以後到期部份 (帳列其他資產)
應收租賃款	\$ 5,408	5,715	11,123	11,123
減：未實現利息收入	(474)	(299)	(773)	(773)
	<u>\$ 4,934</u>	<u>5,416</u>	<u>10,350</u>	<u>10,350</u>

	98.12.31		98.12.31	
	一年內到期部份	一年以後到期部份 (帳列其他資產)	一年內到期部份	一年以後到期部份 (帳列其他資產)
應收租賃款	\$ 4,295	9,288	13,583	13,583
減：未實現利息收入	(679)	(766)	(1,445)	(1,445)
	<u>\$ 3,616</u>	<u>8,522</u>	<u>12,138</u>	<u>12,138</u>

對運彩科技公司之應收租賃款，相關資訊如下：

	99.12.31		98.12.31	
	一年內到期部份	一年以後到期部份 (帳列其他資產)	一年內到期部份	一年以後到期部份 (帳列其他資產)
應收租賃款	\$ 14,599	19,091	33,690	33,690
減：未實現利息收入	(1,604)	(836)	(2,440)	(2,440)
	<u>\$ 12,995</u>	<u>18,255</u>	<u>31,250</u>	<u>31,250</u>

~39~





(五)截至民國九十九年十二月三十一日止，台灣客服公司業已提供146千元之背書保證予台灣固網公司履行設備保固及維護之義務。

(六)截至民國九十九年十二月三十一日，本公司及子公司已訂立之重大租賃合約於未來各年度之應付租金如下：

到期年度	金額
民國一〇〇〇年度	\$ 65,856
民國一〇〇一年度	39,987
民國一〇〇二年度	29,071
民國一〇〇三年度	28,554
民國一〇〇四年度	16,736

八、重大之災害損失：無。

九、重大之期後事項：無。

十、其他

(一)於民國九十九年度及九十八年度發生之用人、折舊、折耗及攤銷費用。

功能性別	99年度		98年度		合計
	屬於營業成本者	屬於營業費用者	屬於營業成本者	屬於營業費用者	
用人費用	1,367,698	3,098,271	1,359,345	3,186,135	4,545,480
薪資費用	92,899	187,097	88,288	179,782	268,070
職工保險費用	60,442	122,004	58,567	110,564	169,131
退休金費用	61,132	135,360	59,474	132,977	192,451
其他	7,414,272	643,225	7,136,739	610,436	7,747,175
折舊費用	946,407	148,029	962,059	126,992	1,089,051
攤銷費用					

(二)本公司及子公司為配合民國九十九年度合併財務報表之表達，將民國九十八年度合併財務報表若干項目予以重分類。

十一、附註揭露事項

(一)重大交易事項相關資訊及(二)轉投資事業相關資訊：

編號	項 目	附表
1	資金貸與他人	附表一
2	為他人背書保證	附表二
3	期末持有有價證券情形	附表三
4	累積買進或賣出同一有價證券之金額達新台幣一億元或實收資本額百分之二十以上	附表四
5	取得不動產之金額達新台幣一億元或實收資本額百分之二十以上者	無
6	處分不動產之金額達新台幣一億元或實收資本額百分之二十以上者	無
7	與關係人進、銷貨之金額達新台幣一億元或實收資本額百分之二十以上者	附表五
8	應收關係人款項達新台幣一億元或實收資本額百分之二十以上者	附表六
9	被投資公司名稱、所在地區……等相關資訊	附表七

10.從事衍生性商品交易：

本公司於民國九十一年十二月與銀行簽訂利率交換合約，以反浮動區間利率換取固定利率，每六個月結算一次，用以規避應付公司債採反浮動利率計息產生之利率變動風險，係屬非以交易為目的之避險活動，其有關資訊請參見附註四(十九)之說明。

金融商品	條件	合約金額	到期日
利率交換合約	以反浮動利率換固定利率2.45%	\$ 5,000,000	98年12月

本公司為規避反浮動利率計息負債之利率波動風險而從事上述之利率交換合約，民國九十八年度認列利益84,485千元，係帳列利息費用之減項。

(二)大陸投資資訊：

- 1.投資大陸公司名稱、主要營業項目、實收資本額、投資方式、資金匯出入情形、持股比例、投資損益、期末投資帳面價值、已匯回投資損益及赴大陸地區投資限額：詳附表八。
- 2.與大陸被投資公司直接或間接由第三地區所發生下列之重大交易事項，暨其價格、付款條件、未實現損益及其他有助於瞭解大陸投資對財務報表影響之有關資料：無。

(四)母子公司間業務關係及重要交易往來情形：附表九及十



台灣大哥大股份有限公司及轉投資公司  
資金貸與他人  
民國九十九年度

附表一

單位：新台幣千元

編號	貸出資金之公司	貸與對象	往來科目	本期最高餘額(註一)	期末餘額(註一)	利率區間	資金貸與性質	業務往來金額	有短期融通資金必要之原因	提列備抵呆帳金額	擔保品		對個別對象資金貸與總額	資金貸與總額
											名稱	價值		
0	本公司	大富媒體公司	其他應收款	\$ 2,500,000	\$ -	0.838%~0.851%	有短期融通資金必要	-	營運需求	-	-	\$ 20,347,822	\$ 20,347,822	(註二)
		台信聯合投資公司	其他應收款	7,300,000	-	-	有短期融通資金必要	-	營運需求	-	-	20,347,822	20,347,822	(註二)
		台灣固網公司	其他應收款	7,000,000	-	-	有短期融通資金必要	-	營運需求	-	-	20,347,822	20,347,822	(註二)
		台固媒體公司	其他應收款	7,000,000	5,000,000	0.838%~0.893%	有短期融通資金必要	-	營運需求	-	-	20,347,822	20,347,822	(註二)
		台信電訊公司	其他應收款	9,000,000	9,000,000	0.95%~0.948%	有短期融通資金必要	-	營運需求	-	-	20,347,822	20,347,822	(註二)
		台信聯合數位公司	其他應收款	300,000	300,000	0.950%	有短期融通資金必要	-	營運需求	-	-	20,347,822	20,347,822	(註二)
		台富媒體公司	其他應收款	50,000	50,000	0.950%	有短期融通資金必要	-	營運需求	-	-	20,347,822	20,347,822	(註二)
1	台信電訊公司	台固媒體公司	其他應收款	7,000,000	2,000,000	0.838%~1.350%	有短期融通資金必要	-	營運週轉	-	-	23,520,151	23,520,151	(註二)
		台信聯合投資公司	其他應收款	3,000,000	-	0.845%~0.854%	有短期融通資金必要	-	營運需求	-	-	23,520,151	23,520,151	(註二)
		優視傳播股份有限公司	其他應收款	360,000	360,000	0.847%~0.896%	有短期融通資金必要	-	營運週轉	-	-	23,520,151	23,520,151	(註二)
2	台灣固網公司	台信電訊公司	其他應收款	9,000,000	-	0.838%~0.847%	有短期融通資金必要	-	營運週轉	-	-	15,314,639	15,314,639	(註二)
		本公司	其他應收款	9,000,000	9,000,000	0.895%	有短期融通資金必要	-	營運週轉	-	-	15,314,639	15,314,639	(註二)
3	聯禾有線電視股份有限公司	台固媒體公司	其他應收款—關係人	1,200,000	-	0.838%~0.940%	業務往來	283,669	業務需求	-	-	13,500,000	13,500,000	(註三)
		台固媒體公司	其他應收款—關係人	739,000	739,000	0.851%~0.955%	有短期融通資金必要	-	償還借款本息	-	-	746,931	746,931	(註三)
4	腳天下有線電視事業股份有限公司	台固媒體公司	其他應收款—關係人	233,000	233,000	0.845%~0.940%	業務往來	234,995	業務需求	-	-	234,995	503,666	(註四)
5	鳳信有線電視股份有限公司	台固媒體公司	其他應收款—關係人	1,500,000	584,000	0.838%~0.955%	業務往來	583,728	業務需求	-	-	12,000,000	12,000,000	(註五)
6	永佳樂有線電視股份有限公司	台固媒體公司	其他應收款—關係人	1,200,000	373,000	0.838%~1.068%	業務往來	530,381	業務需求	-	-	24,000,000	24,000,000	(註五)
7	台固媒體公司	優視傳播股份有限公司	其他應收款—關係人	500,000	-	0.839%~0.845%	業務往來	60,303	業務需求	-	-	15,000,000	15,000,000	(註五)
8	大富媒體公司	台富媒體公司	其他應收款—關係人	60,000	-	0.838%	有短期融通資金必要	-	償還借款本息	-	-	120,791	120,791	(註二)
		富天下媒體科技股份有限公司	其他應收款—關係人	15,000	15,000	0.851%	有短期融通資金必要	-	償還借款本息	-	-	120,791	120,791	(註二)
9	台富媒體公司	富天下媒體科技股份有限公司	其他應收款—關係人	24,000	-	0.867%	有短期融通資金必要	-	支應收購股權	-	-	80,308	80,308	(註二)

- 註一：本期最高除額及期末除額為額度，而非實際撥金額。
- 註二：資金貸放款額，有短期融通必要者，貸款總額以不超過貸與公司淨值百分之四十為限。但貸與公司貸款予直接及間接持有百分之百表決權股份之公司，其貸與總額及個別貸與金額均以不超過貸與公司淨值百分之四十為限。
- 註三：資金貸放款額，含業務往來及短期融通必要者，乘以申貸公司之持股比例，乘以申貸公司負債總額後之金額。但貸與公司資本總額之倍數或業務往來加計業務合作金額總額，兩者較高者為限。1. 有業務往來者，其貸與總額及個別貸與金額均以不超過貸與公司資本總額之倍數或業務往來加計業務合作金額總額，兩者較高者為限。2. 有短期融通必要者，其貸與總額及個別貸與金額均以不超過貸與公司淨值百分之四十為限。
- 註四：資金貸放款額，含業務往來及短期融通必要者，以不超過貸與公司淨值百分之四十為限。1. 有業務往來者，其貸與總額及個別貸與金額均以不超過業務往來金額為限。2. 有短期融通必要者，其貸與總額及個別貸與金額均以不超過貸與公司資本總額之倍數或業務往來加計業務合作金額總額，兩者較高者為限。
- 註五：資金貸放款額，有業務往來者，貸與總額以不超過貸與公司資本總額之倍數或業務往來加計業務合作金額總額，兩者較高者為限，對個別對象資金貸與限額亦同。

台灣大哥大股份有限公司及轉投資公司

為他人背書保證

民國九十九年度

附表二

單位：新台幣千元

編號	背書保證者 公司名稱	被背書保證對象		對單一企業 背書保證之限額	本期最高背書 保證餘額 (註一)	期末背書保證 餘額(註一)	以財產擔保之 背書保證金額	累計背書保證金額 (註一) 佔最近期 財務報表淨值之比率	背書保證最高限額
		公司名稱	關係						
0	本公司	台灣固網公司	(註二)	\$ 42,000,000 (註三)	\$ 34,878,330	\$ 26,557,595	-	52.21%	\$ 50,869,555
1	台灣客服公司	台灣固網公司	(註四)	20,000 (註五) / (註六)	146	146	-	0.18%	80,947 (註五)

註一：本期最高背書保證餘額及期末背書保證餘額為額度，而非實際撥金額。

註二：係母公司與子公司持有普通股股權合併計算超過百分之五十之被投資公司。

註三：本公司直接及間接持有百分之百表決權股份之公司，其背書保證總額以不超過本公司淨值為限，其個別背書保證金額以不超過對其投資金額之百分之二百為限。

註四：係對公司直接或經由子公司間接持有普通股股權超過百分之五十之母公司。

註五：直接及間接對台灣客服公司持有百分之百表決權股份之公司，其背書保證總額以不超過台灣客服公司之淨值為限，其個別背書保證金額以不超過被投資金額之百分之二百為限。

註六：註四及註五係台灣固網公司為台灣固網公司背書保證時之關係及限額。民國99年5月14日台灣固網公司出售台灣客服公司100%股權後，關係變更為有業務關係之公司，其背書保證總額以不超過台灣固網公司之淨值為限，其個別背書保證金額為141,464千元。



台灣大哥大股份有限公司及轉投資公司

期末持有有價證券情形

民國九十九年十二月三十一日

附表三

單位：新台幣或外幣千元

持有之公司	有價證券種類及名稱	與有價證券發行人之關係	帳列科目	期末		備註	
				千單位/千股	帳面金額		
本公司	中華電信股份有限公司 Bridge Mobile Pte Ltd. Yes Mobile Holdings Company 大富媒體公司 台信電訊公司	— — — 子公司 子公司	備供出售金融資產—流動	2,717	\$ 201,322	0.035	201,322 (註五)
			以成本衡置之金融資產—非流動	2,200	50,324	10	- (註三)
			以成本衡置之金融資產—非流動	74	-	0.19	- (註三)
			採權益法之長期股權投資	37,200	301,977	100	301,977
			採權益法之長期股權投資	30,000	10,618,840	100	58,803,377
			採權益法之長期股權投資	44,910	388,002	49.9	388,002
			採權益法之長期股權投資	27,000	200,769	100	200,769
			採權益法之長期股權投資	16	9,912	100	9,912
			採權益法之長期股權投資	8,400	89,937	100	89,937
			採權益法之長期股權投資	100	767	100	767
天下媒體科技股份有限公司 富信媒體科技股份有限公司 富樹林媒體科技股份有限公司 台信電訊公司	票 票 票 票 票 票 票 票 票 票	採權益法之長期股權投資 採權益法之長期股權投資 採權益法之長期股權投資 採權益法之長期股權投資 採權益法之長期股權投資 採權益法之長期股權投資 採權益法之長期股權投資 採權益法之長期股權投資 採權益法之長期股權投資 採權益法之長期股權投資	採權益法之長期股權投資	13,500	141,279	100	141,279
			採權益法之長期股權投資	100	643	100	643
			採權益法之長期股權投資	3,815	93,667	6.813	45,762
			採權益法之長期股權投資	2,272	132,411	3.34	32,131
			採權益法之長期股權投資	326	4	0.0002	4
			採權益法之長期股權投資	6,998	67,731	5.21	- (註三)
			採權益法之長期股權投資	3,000	20,207	3	- (註三)
			採權益法之長期股權投資	1,200	-	12	- (註三)
			採權益法之長期股權投資	803	6,773	3.17	- (註三)
			採權益法之長期股權投資	1股	US\$8,575	100	US\$8,575
TWM Holding Co. Ltd.	票 票 票 票 票 票 票 票 票 票	採權益法之長期股權投資 採權益法之長期股權投資 採權益法之長期股權投資 採權益法之長期股權投資 採權益法之長期股權投資 採權益法之長期股權投資 採權益法之長期股權投資 採權益法之長期股權投資 採權益法之長期股權投資 採權益法之長期股權投資	採權益法之長期股權投資	2,100,000	38,286,597	100	38,286,597
			採權益法之長期股權投資	1,200	11,604	100	11,604
			採權益法之長期股權投資	3,950	26,428,349	100	26,301,166
			採權益法之長期股權投資	1,000	80,947	100	80,947
			採權益法之長期股權投資	-	US\$4,028	100	US\$3,137

(接次頁)

(承前頁)

持有之公司	有價證券種類及名稱	與有價證券發行人之關係	帳列科目	期末			備註
				千單位/千股	帳面金額	持股%	
台灣客服公司	股票 TT & T Holdings Co., Ltd. 台灣大籃球公司	孫公司 孫公司	採權益法之長期股權投資 採權益法之長期股權投資	1,300 2,000	US\$1,383 20,083	100 100	US\$1,383 20,083
TT&T Holdings Co., Ltd. 台信聯合投資公司	股票 廈門台富客服科技股份有限公司 台灣大哥大股份有限公司	孫公司 本公司	採權益法之長期股權投資 備供出售金融資產—非流動	- 222,774	US\$1,356 15,527,360	100 5.86	US\$1,356 15,527,360 (註五)
台固新創投資公司	股票 優視傳播股份有限公司 台固媒體公司 台固新創投資公司 大台北寬頻網路股份有限公司 特別股股票 台灣高速鐵路股份有限公司—甲種記名可轉換特別股 台灣大哥大股份有限公司	孫公司 孫公司 孫公司 — — 本公司	採權益法之長期股權投資 採權益法之長期股權投資 採權益法之長期股權投資 以成本衡量之金融資產—非流動 無活絡市場之債券投資—非流動 備供出售金融資產—非流動	18,177 230,526 400 10,000 50,000 132,849	275,809 2,384,676 8,996,439 42,845 500,000 9,259,552	100 100 100 6.67 1.24 3.50	268,192 4,360,839 8,996,439 - (註三) - (註三) 9,259,552 (註五)
台固媒體公司	股票 永佳樂有線電視股份有限公司 紅樹林有線電視股份有限公司	孫公司 實質關係人	採權益法之長期股權投資 採權益法之長期股權投資	33,940 6,248	2,114,721 594,602	100 29.53	590,241 331,427 (註六)
台灣酷樂時代股份有限公司 台灣固網公司	股票 鳳信有線電視股份有限公司 聯采有線電視股份有限公司 聯天下有線電視事業股份有限公司 台灣酷樂時代股份有限公司 股票 e2Peer Multimedia Limited	孫公司 孫公司 孫公司 孫公司 孫公司	採權益法之長期股權投資 採權益法之長期股權投資 採權益法之長期股權投資 採權益法之長期股權投資 採權益法之長期股權投資	65,818 170,441 51,733 667	3,155,367 2,071,829 1,243,022 54,480	96.66 99.9998 92.38 54.988	930,862 1,867,082 620,501 29,573
台灣固網公司	股票 TFN HK LIMITED 台灣高速鐵路股份有限公司 台灣大哥大股份有限公司	孫公司 孫公司 — 本公司	採權益法之長期股權投資 採權益法之長期股權投資 以成本衡量之金融資產—非流動 備供出售金融資產—非流動	1,522 400 1,300 225,531 456,295	US\$1,496 30,900,208 HK\$1,364 2,120,829 31,803,745	100 100 100 3.46 12.00	US\$1,496 30,900,208 HK\$1,364 - (註三) 31,803,745 (註五)

註一：除另予註明外，係按會計師查核財務報表帳面淨值計算。

註二：係於民國九十三年度認列永久性跌價損失。

註三：截至報告出具日止，尚無法取得該公司民國九十九年十二月三十一日之股權淨值資料。  
註四：帳面價值58,800,377千元，因配合子公司持有母公司股票視為庫藏股，故重分類轉列(31,889,100)千元及排除子公司認列母公司之金融商品未實現利益(16,754,716)千元及子公司以母公司股票作價投資所產生之稅負475,907千元；另調整認列逆流交易(13,628)千元。

註五：按民國九十九年十二月三十一日收盤計價。

註六：另有70.47%持股係以信託方式持有。

台灣大哥大股份有限公司及轉投資公司  
累積賣進賣出同一有價證券達之金額達新台幣一億元以上

民國九十九年度

附表四

單位：新台幣千元

買、賣之公司	有價證券種類及名稱	帳列科目	交易對象	關係	期初		買入		賣出				期末	
					千單位 /千股	金額	千單位 /千股	金額	千單位 /千股	售價	帳面成本	處分(損)益	千單位 /千股	金額
本公司	受益憑證 富邦丰益債券組合 基金	公平價值變動列入損 益之金融資產－流動	—	—	—	—	20,000	\$ 200,000	20,000	\$ 194,072	\$ 200,000	(\$ 5,928)	-	\$ -
	股票 大富媒體公司	採權益法之長期股權 投資	大富媒體公司	子公司	27,200	192,615	10,000	100,000	-	-	-	-	37,200	301,977
	股票 臺北文創公司	採權益法之長期股權 投資	臺北文創公司	採權益法 評價之被 投資公司	24,950	211,974	19,960	199,600	-	-	-	-	44,910	388,002
台信電訊公司	股票 台信聯合投資公司	採權益法之長期股權 投資	台信聯合投資公司	子公司	2,100	21,092,818	1,850	1,850,000	-	-	-	-	3,950	26,428,349
台灣固網公司	股票 新世紀資通股份有 限公司	以成本衡量之金融資 產－非流動	遠新資通股份有限 公司	—	21,890	187,042	-	-	21,890	238,541	187,042	51,499	-	-

註一：本期買入股數/單位數未包含獲配轉投資公司分配之股票股利。

註二：期末金額係包含金融資產未實現評價損益數、換算調整數、採權益法認列之投資損益及其他採權益法認列之長期股權投資調整數。

台灣大哥大股份有限公司及轉投資公司  
與關係人進、銷貨之金額達新台幣一億元或實收資本額百分之二十以上

民國九十九年度

附表五

單位：新台幣千元

進(銷)貨之公司	交易對象	關係	交易情形		交易條件與一般交易不同之情形及原因		應收(付)票據、帳款		備註	
			進(銷)貨	金額	佔總進(銷)貨之比率(%)	授信期間	單價	授信期間		餘額
本公司	台灣固網公司	孫公司	銷	(\$2,216,854)	(4)	依合約條件收款	—	\$ 370,835	6	(註一)
台灣客服公司	台灣客服公司	孫公司	進	2,095,107	(註二)	依合約條件付款	—	(245,359)	(註三)	
台灣固網公司	本公司	最終母公司	進	841,116	(註四)	依合約條件付款	—	(67,278)	(註五)	
台灣固網公司	本公司	實質關係人	銷	(841,304)	(86)	依合約條件收款	—	67,306	88	
台灣固網公司	本公司	最終母公司	銷	(141,464)	(14)	依合約條件收款	—	9,533	12	
台灣固網公司	本公司	最終母公司	銷	(2,091,036)	(20)	依合約條件收款	—	245,359	27	
台灣固網公司	本公司	最終母公司	進	2,219,511	33	依合約條件付款	—	(370,375)	(49)	
台灣固網公司	本公司	實質關係人	進	141,464	(註四)	依合約條件付款	—	(9,533)	(註五)	
台灣固網公司	鳳信有線電視股份有限公司	子公司	頻道費收入	(484,524)	(18)	依合約條件收款	(註六)	2,817	2	
台灣固網公司	水佳樂有線電視股份有限公司	子公司	頻道費收入	(438,024)	(16)	依合約條件收款	(註六)	4,279	3	
台灣固網公司	聯禾有線電視股份有限公司	子公司	頻道費收入	(227,304)	(8)	依合約條件收款	(註六)	1,516	1	
台灣固網公司	觀天下有線電視事業股份有限公司	子公司	頻道費收入	(195,349)	(7)	依合約條件收款	(註六)	182	-	
聯禾有線電視股份有限公司	台灣固網公司	母公司	版權費	227,304	62	依合約條件付款	(註六)	(1,516)	(24)	
水佳樂有線電視股份有限公司	台灣固網公司	母公司	版權費	438,024	62	依合約條件付款	(註六)	(4,279)	(26)	
鳳信有線電視股份有限公司	台灣固網公司	母公司	版權費	484,524	66	依合約條件付款	(註六)	(2,817)	(40)	
觀天下有線電視事業股份有限公司	台灣固網公司	母公司	版權費	195,349	63	依合約條件付款	(註六)	(182)	(7)	
紅樹林有線電視股份有限公司	大伴有限公司	實質關係人	版權費	158,359	61	依合約條件付款	(註六)	-	-	

註一：帳列應收帳款75,990千元，為應收付表達淨額，係還原前應收帳款370,835千元，扣除應付帳款及代收代付淨額共計294,845千元。

註二：包含營業成本及營業費用。

註三：包含應付帳款及應付費用。

註四：係帳列營業費用。

註五：係帳列應付帳款。

註六：該公司委託關係人處理之有線電視節目頻道版權成本，因僅此一項，故無從比較。

台灣大哥大股份有限公司及轉投資公司

應收關係人款項達新台幣一億元或實收資本額百分之二十以上

民國九十九年十二月三十一日

附表六

單位：新台幣千元

帳列應收款項之公司	交易對象	關係	應收關係人款項餘額	週轉率	逾期應收關係人款項		應收關係人款項 期後收回金額	提列備抵 呆帳金額
					金額	處理方式		
本公司	台灣固網公司	孫公司	\$ 370,835	6	\$ -	-	\$ 372	-
	台固媒體公司	孫公司	59,310		-	-	10,880	-
	台信電訊公司	子公司	3,725,325		-	-	-	-
	台固媒體公司	孫公司	8,397,779		-	-	-	-
台信電訊公司	優視傳播股份有限公司	孫公司	1,814,284		-	-	-	-
	公司	孫公司	123,200		-	-	-	-
台灣客服公司	本公司	最終母公司	67,306	12.64	-	-	-	-
	台灣固網公司	實質關係人	9,533	13.62	-	-	-	-
台灣固網公司	本公司	最終母公司	245,359	7.75	-	-	534	-
			6,917,553		-	-	141,172	-
鳳信有線電視股份有限公司	台固媒體公司	母公司	7,819	10.74	-	-	-	-
			582,167		-	-	-	-
聯禾有線電視股份有限公司	台固媒體公司	母公司	9,753	4.74	-	-	-	-
			595,143		-	-	-	-
觀天下有線電視事業股份有限公司	台固媒體公司	母公司	3,647	8.2	-	-	-	-
			220,152		-	-	-	-
永佳樂有線電視股份有限公司	台固媒體公司	母公司	9,735	8.59	-	-	-	-
			313,509		-	-	-	-



台灣大哥大股份有限公司及轉投資公司  
被投資公司名稱、所在地區...等相關資訊

民國九十九年度

附表七

單位：新台幣或外幣千元

投資公司名稱	被投資公司名稱	所在地區	主要營業項目	原始投資金額		股數(千股)	期末持有		被投資公司 本期(損)益	本公司認列之 投資(損)益	備註
				本期末	上期末		比例(%)	帳面金額			
本公司	台信電訊公司	台北市	安裝設備及資訊服務	\$37,558,330	\$37,558,330	30,000	100	\$10,618,840 (註一)	\$3,678,672	\$3,672,572	
大富媒體公司	臺北文創公司 大富媒體公司 台富媒體公司 台灣優視股份有限公司 富天下媒體科技股份有限公司	台北市 台北市 台北市 台北市 新北市	不動產投資興建及租售 一般投資業 一般投資業 演藝活動業 一般投資業	449,100 372,000 270,000 10,000 84,000	249,500 272,000 270,000 - 84,000	44,910 37,200 27,000 16 8,400	49.9 100 100 100 100	388,002 301,977 200,769 9,912 89,937	(47,238) 9,491 9,721 (88) 5,174	(23,572) 9,491 不適用 不適用 不適用	
富天下媒體科技股份有限公司	富佳樂媒體科技股份有限公司 富信媒體科技股份有限公司 富樹林媒體科技股份有限公司 觀天下有線電視事業股份有限公司	汐止區 台北市 台北市 台北市 新北市	一般投資業 一般投資業 一般投資業 有線電視系統經營	1,700 135,000 1,000 91,691	1,700 135,000 1,000 90,099	100 13,500 100 3,815	100 100 100 6.813	767 141,279 643 93,667	(201) 5,398 (138) 80,477	不適用 不適用 不適用 不適用	
富信媒體科技股份有限公司	鳳信有線電視股份有限公司	汐止區	有線電視系統經營	133,358	133,358	2,272	3.34	132,411	168,255	不適用	
富樹林媒體科技股份有限公司	聯禾有線電視股份有限公司	宜蘭縣	有線電視系統經營	4	-	326股	0.0002	4	132,143	不適用	
台信電訊公司	TWM Holding Co. Ltd.	英屬維京群島	一般投資業	US\$10,800	US\$10,800	1股	100	US\$8,575	US\$66	不適用	
	台灣固網公司 台信聯合數位股份有限公司 台信聯合投資公司 台灣客服公司(註三)	台北市 台北市 台北市 台北市	固定網路業務 安裝設備及資訊服務 一般投資業 電子資訊資料服務業及國際語音轉售服務等	21,000,000 12,000 22,301,000 10,000	21,000,000 12,000 20,451,000 10,000	2,100,000 1,200 3,950 1,000	100 100 100 100	38,286,597 11,604 26,428,349 80,947	2,054,662 654 1,608,730 40,966	不適用 不適用 不適用 不適用	

(接次頁)

## (承前頁)

投資公司名稱	被投資公司名稱	所在地區	主要營業項目	原始投資金額		股數(千股)	期末持有		被投資公司 本期(損)益	本公司認列之 投資(損)益	備註
				本期末	上期末		比例(%)	帳面金額			
TWWM Holding Co. Ltd.	台信互聯通信技術(北京)有限公司	北京	行動通信產品開發與設計	US\$4,936	US\$4,936	-	100	US\$4,028	US\$62	不適用	
台灣客服公司	TT&T Holdings Co., Ltd. 台灣大籃球公司	薩摩亞 台北市	一般投資業 籃球運動之管理及相關業務	US\$1,300 20,000	US\$1,300 20,000	1,300 2,000	100 100	US\$1,383 20,083	(US\$68) 73	不適用 不適用	
TT&T Holdings Co., Ltd.	廈門台富客服科技有限公司	廈門	系統集成、客戶關係管理系統開發和資訊管理系統開發、安裝、維護、技術支援、人員培訓及相關資訊諮詢服務	US\$1,300	US\$1,300	-	100	US\$1,356	(US\$89)	不適用	
台信聯合投資公司	優視傳播股份有限公司	台北市	傳播業	188,047	179,047	18,177	100	257,809	79,122	不適用	
台固媒體公司	台固媒體公司	台北市	第二類電信事業	2,035,714	2,035,714	230,526	100	2,384,676	1,676,545	不適用	
	台固新創投資公司	台北市	一般投資業	6,629,149	6,629,149	400	100	8,996,439	(17)	不適用	
	永佳樂有線電視股份有限公司	新北市	有線電視系統經營	1,616,824	1,616,824	33,940	100	2,114,721	147,207	不適用	
	紅樹林有線電視股份有限公司	新莊區	有線電視系統經營	397,703	397,703	6,248 (註二)	29.53	594,602	92,740	不適用	
	鳳信有線電視股份有限公司	淡水區	有線電視系統經營	2,294,967	2,294,967	65,818	96.66	3,155,367	168,255	不適用	
	聯禾有線電視股份有限公司	宜蘭縣	有線電視系統經營	1,904,436	1,904,440	170,441	99.9998	2,071,829	132,143	不適用	
	觀天下有線電視股份有限公司	新北市	有線電視系統經營	841,413	841,413	51,733	92.38	1,243,022	80,477	不適用	
台灣酷樂時代股份有限公司	台灣酷樂時代股份有限公司 ezPeer Multimedia Limited	沙止區 台北市	數位音樂服務平台	63,900	-	667	54.988	54,480	(15,719)	不適用	
台灣固網公司	台聯網投資公司 TFN HK LIMITED	薩摩亞 台北市 香港	一般投資業 經營電信業務	US\$1,522 22,769,109 HK\$1,300	- 22,769,109 HK\$1,300	1,522 400 1,300	100 100 100	US\$1,496 30,900,208 HK\$1,364	(US\$26) (17) HK\$558	不適用 不適用 不適用	

註一：帳面價值 58,800,377 千元，因配合子公司持有母公司股票視為庫藏股，故重分類轉列(31,889,100)千元及排除子公司認列母公司之金融商品未實現利益(16,754,716)千元及子公司以母公司股票作價投資所產生之稅負 475,907 千元；另調整認列逆流交易(13,628)千元。

註二：另有 70.47%持股係以信託方式持有。

註三：民國 99 年 5 月 14 日台灣固網公司出售台灣客服公司 100%股權予台信電訊公司。

台灣大哥大股份有限公司及轉投資公司

大陸投資資訊

民國九十九年度

附表八

單位：新台幣或外幣千元

大陸被投資 公司名稱	主要營業項目	實收資本額	投資方式	本 期 初 自 台 灣 匯 出 累 積 投 資 金 額	本 期 匯 出 或 收 回 投 資 金 額		本 期 期 末 自 台 灣 匯 出 累 積 投 資 金 額	本 公 司 直 接 或 間 接 投 資 之 持 股 比 例	本 期 認 列 投 資 ( 損 ) 益 ( 註 三 )	期 末 投 資 帳 面 價 值	截 至 本 期 止 已 匯 回 投 資 收 益
					匯 出	收 回					
廈門台富客服 科技有限公司	系統集成、客戶關係管理應 用系統和資訊管理系統開 發、安裝、維護、技術支援、 人員培訓及相關資訊諮詢服 務	US\$1,300 (NT\$39,282)	孫公司(台灣客服 公司)透過轉投資 第三地區公司再投 資大陸公司	US\$1,300 (NT\$39,282)	\$ -	-	US\$1,300 (NT\$39,282)	本公司之孫 公司間接持 股 100%	(US\$889) (NT\$2,689)	US\$1,356 (NT\$40,974)	-
台信互聯通信 技術(北京)有 限公司	行動通信產品開發與設計	US\$3,000 (NT\$90,651)	子公司(台信電訊 公司)透過轉投資 第三地區公司再投 資大陸公司	US\$4,872 (NT\$147,217)	-	-	US\$4,872 (NT\$147,217)	本公司之子 公司間接持 股 100%	US\$62 (NT\$1,873)	US\$4,028 (NT\$121,714)	-

本 期 期 末 累 計 自 台 灣 匯 出	依 經 濟 部 投 審 會 規 定
赴大陸地區投資金額	赴大陸地區投資限額 (註二)
US\$1,300 (NT\$39,282)	\$80,947
US\$4,872 (NT\$147,217)	\$58,800,377

註一：本表所列金額係按民國九十九年十二月三十一日匯率 US\$1 = NT\$30.217, RMB\$1 = NT\$4.5626 換算新台幣。

註二：係孫公司台灣客服公司及子公司台信電訊公司之轉投資。

註三：係按經會計師查核之財務報表計算。

台灣大哥大股份有限公司及其轉投資公司  
 母子公司間業務關係及重要交易往來情形

民國九十九年度

附表九

單位：新台幣千元

編號	交易人名稱	交易往來對象	與交易人之關係(註)	交易往來情形			佔合併總營收或 總資產之比率
				科目	金額	交易條件	
0	本公司	台信聯合數位公司	1	應收帳款	\$ 630	一般交易條件	-
		台灣固網公司	1	應收帳款	75,990	一般交易條件	-
		台固媒體公司	1	應收帳款	86	一般交易條件	-
		聯禾有線公司	1	應收帳款	35	一般交易條件	-
		永佳樂有線公司	1	應收帳款	77	一般交易條件	-
		紅樹林有線公司	1	應收帳款	18	一般交易條件	-
		鳳信有線公司	1	應收帳款	101	一般交易條件	-
		觀天下有線公司	1	應收帳款	14	一般交易條件	-
		台灣酷樂公司	1	應收帳款	(2)	一般交易條件	-
		台富媒體公司	1	其他應收款	33,055	一般交易條件	-
		台信電訊公司	1	其他應收款	8,397,799	一般交易條件	12%
		台信聯合數位公司	1	其他應收款	30,040	一般交易條件	-
		台灣固網公司	1	其他應收款	59,310	一般交易條件	-
		優視傳播公司	1	其他應收款	58	一般交易條件	-
		台固媒體公司	1	其他應收款	3,725,325	一般交易條件	5%
		台聯網投資	1	其他應收款	23	一般交易條件	-
		台固新創投資公司	1	其他應收款	23	一般交易條件	-
		台灣固網公司	1	預付款項	62	一般交易條件	-
		紅樹林有線公司	1	預付款項	20	一般交易條件	-
		台灣客服公司	1	短期借款	6,645,000	一般交易條件	9%
		台灣酷樂公司	1	應付帳款	27	一般交易條件	-
		台信電訊公司	1	應付帳款	8,482	一般交易條件	-
		台信聯合數位公司	1	應付費用	689	一般交易條件	-
		台灣大籃球公司	1	應付費用	42	一般交易條件	-
		台信互聯公司	1	應付費用	5,850	一般交易條件	-
			1	應付費用	38,250	一般交易條件	-

(接次頁)

(承前頁)

編號	交易人名稱	交易往來對象	與交易人之關係(註)	交易往來情形			佔合併總營收或總資產之比率
				科目	金額	交易條件	
		台灣固網公司	1	應付費用	\$ 248,681	一般交易條件	-
		台灣客服公司	1	應付費用	67,278	一般交易條件	-
		台信聯合數位公司	1	其他應付款	11	一般交易條件	-
		台信互聯公司	1	其他應付款	13,774	一般交易條件	-
		台灣固網公司	1	其他應付款	147,841	一般交易條件	-
		聯禾有線公司	1	其他應付款	691	一般交易條件	-
		永佳樂有線公司	1	其他應付款	1,488	一般交易條件	-
		紅樹林有線公司	1	其他應付款	179	一般交易條件	-
		鳳信有線公司	1	其他應付款	2,760	一般交易條件	-
		觀天下有線公司	1	其他應付款	305	一般交易條件	-
		台灣酷樂公司	1	其他應付款	1,652	一般交易條件	-
		台灣固網公司	1	預收款項	137	一般交易條件	-
		台灣固網公司	1	其他流動負債	88,814	一般交易條件	-
		優視傳播公司	1	其他流動負債	30	一般交易條件	-
		台固媒體公司	1	其他流動負債	162	一般交易條件	-
		聯禾有線公司	1	其他流動負債	1,693	一般交易條件	-
		永佳樂有線公司	1	其他流動負債	5,138	一般交易條件	-
		紅樹林有線公司	1	其他流動負債	584	一般交易條件	-
		鳳信有線公司	1	其他流動負債	3,609	一般交易條件	-
		觀天下有線公司	1	其他流動負債	1,011	一般交易條件	-
		台灣酷樂公司	1	其他流動負債	1,836	一般交易條件	-
		台灣固網公司	1	存入保證金	830	一般交易條件	-
		台信聯合數位公司	1	營業收入	844	一般交易條件	-
		台灣固網公司	1	營業收入	2,216,854	一般交易條件	3%
		台固媒體公司	1	營業收入	2,491	一般交易條件	-
		聯禾有線公司	1	營業收入	642	一般交易條件	-
		永佳樂有線公司	1	營業收入	1,021	一般交易條件	-
		紅樹林有線公司	1	營業收入	516	一般交易條件	-
		鳳信有線公司	1	營業收入	1,379	一般交易條件	-
		觀天下有線公司	1	營業收入	526	一般交易條件	-
		台灣酷樂公司	1	營業收入	775	一般交易條件	-
		台信互聯公司	1	營業成本	400	一般交易條件	-
		台灣固網公司	1	營業成本	2,026,718	一般交易條件	3%

(接次頁)



(承前頁)

編號	交易人名稱	交易往來對象	與交易人之關係(註)	交易往來情形			佔合併總營收或總資產之比率
				科目	金額	交易條件	
		台灣客服公司	1	營業成本	\$ 710	一般交易條件	-
		台固媒體公司	1	營業成本	(124)	一般交易條件	-
		鳳信有線公司	1	營業成本	171	一般交易條件	-
		台灣酷樂公司	1	營業成本	9,930	一般交易條件	-
		台信聯合數位公司	1	營業費用	40	一般交易條件	-
		台信大藍球公司	1	營業費用	32,850	一般交易條件	-
		台信互聯公司	1	營業費用	38,250	一般交易條件	-
		台灣固網公司	1	營業費用	87,824	一般交易條件	-
		台灣客服公司	1	營業費用	841,765	一般交易條件	1%
		台固媒體公司	1	營業費用	(6)	一般交易條件	-
		聯禾有線公司	1	營業費用	(20)	一般交易條件	-
		永佳樂有線公司	1	營業費用	(38)	一般交易條件	-
		紅樹林有線公司	1	營業費用	(7)	一般交易條件	-
		鳳信有線公司	1	營業費用	(45)	一般交易條件	-
		觀天下有線公司	1	營業費用	(21)	一般交易條件	-
		台信聯合投資公司	1	營業費用	5,408	一般交易條件	-
		大富媒體公司	1	利息收入	235	一般交易條件	-
		台信媒體公司	1	利息收入	55	一般交易條件	-
		台信電訊公司	1	利息收入	28,252	一般交易條件	-
		台信聯合數位公司	1	利息收入	40	一般交易條件	-
		台固媒體公司	1	利息收入	28,651	一般交易條件	-
		大富媒體公司	1	租金收入	34	一般交易條件	-
		台信媒體公司	1	租金收入	34	一般交易條件	-
		富佳樂媒體公司	1	租金收入	34	一般交易條件	-
		富信媒體公司	1	租金收入	34	一般交易條件	-
		富樹林媒體公司	1	租金收入	34	一般交易條件	-
		台信電訊公司	1	租金收入	34	一般交易條件	-
		台信聯合數位公司	1	租金收入	34	一般交易條件	-
		台灣大藍球公司	1	租金收入	119,094	一般交易條件	-
		台固媒體公司	1	租金收入	34	一般交易條件	-
		台灣客服公司	1	租金收入	259	一般交易條件	-
		優視傳播公司	1	租金收入	10,784	一般交易條件	-
		台固媒體公司	1	租金收入		一般交易條件	-

(接次頁)

(承前頁)

編號	交易人名稱	交易往來對象	與交易人之關係(註)	交易往來情形			佔合併總營收或總資產之比率
				科目	金額	交易條件	
		台聯網投資公司	1	租金收入	\$ 17	一般交易條件	-
		台固新創投資公司	1	租金收入	17	一般交易條件	-
		台信聯合投資公司	1	租金收入	34	一般交易條件	-
		台灣優視網公司	1	租金收入	26	一般交易條件	-
		台灣優視網公司	1	什項收入	4,619	一般交易條件	-
		台灣優視網公司	1	利息費用	25,603	一般交易條件	-
1	大富媒體公司	富天下媒體公司	1	其他應收款	4,000	依合約規定	-
		本公司	2	營業費用	34	依合約規定	-
		台富媒體公司	1	利息收入	272	依合約規定	-
		富天下媒體公司	1	利息收入	20	依合約規定	-
		本公司	2	利息費用	235	依合約規定	-
2	台灣優視公司	本公司	2	營業費用	26	一般交易條件	-
3	台富媒體公司	本公司	2	營業費用	55	依合約規定	-
		本公司	2	其他應付款	33,000	依合約規定	-
		本公司	2	營業費用	34	依合約規定	-
		富天下媒體公司	1	利息收入	14	依合約規定	-
		本公司	2	利息費用	55	依合約規定	-
		大富媒體公司	2	利息費用	272	依合約規定	-
4	富天下媒體公司	大富媒體公司	2	其他應付款	4,000	依合約規定	-
		大富媒體公司	1	營業費用	34	依合約規定	-
		觀天下有線公司	2	利息費用	20	依合約規定	-
		大富媒體公司	2	利息費用	14	依合約規定	-
5	富佳樂媒體公司	本公司	2	營業費用	34	依合約規定	-
6	富信媒體公司	本公司	2	營業費用	34	依合約規定	-
7	富樹林媒體公司	本公司	2	營業費用	34	依合約規定	-
8	台信電訊公司	本公司	2	營業費用	34	依合約規定	-
		優視傳播公司	2	其他應收款	689	一般交易條件	-
		台固媒體公司	1	其他應收款	123,200	一般交易條件	-
		本公司	1	其他應收款	1,814,284	一般交易條件	3%
		本公司	2	短期借款	8,370,000	一般交易條件	12%
		本公司	2	應付費用	27,799	一般交易條件	-
		本公司	2	營業費用	34	一般交易條件	-
		優視傳播公司	1	利息收入	442	一般交易條件	-

(接次頁)

(承前頁)

編號	交易人名稱	交易往來對象	與交易人之關係(註)	交易往來情形			佔合併總營收或總資產之比率
				科目	金額	交易條件	
9	台灣固網公司	台固媒體公司	1	利息收入	\$ 23,601	一般交易條件	-
		台信聯合投資公司	1	利息收入	10,987	一般交易條件	-
		TT&T Holdings	1	什項收入	95	一般交易條件	-
		台信互聯公司	1	什項收入	95	一般交易條件	-
		本公司	2	利息費用	28,252	一般交易條件	-
		台灣固網公司	1	利息費用	35,837	一般交易條件	-
		本公司	2	應收帳款	213,039	一般交易條件	-
		TFN HK	1	應收帳款	2	一般交易條件	-
		優視傳播公司	3	應收帳款	11	一般交易條件	-
		台固媒體公司	3	應收帳款	25,331	一般交易條件	-
		聯禾有線公司	3	應收帳款	66	一般交易條件	-
		永佳樂有線公司	3	應收帳款	136	一般交易條件	-
		紅樹林有線公司	3	應收帳款	139	一般交易條件	-
		鳳信有線公司	3	應收帳款	595	一般交易條件	-
		觀天下有線公司	3	應收帳款	198	一般交易條件	-
		台灣酷樂公司	3	應收帳款	1,335	一般交易條件	-
		本公司	2	其他應收款	6,917,265	一般交易條件	10%
		優視傳播公司	3	其他應收款	576	一般交易條件	-
		聯禾有線公司	3	其他應收款	104	一般交易條件	-
		觀天下有線公司	3	其他應收款	2	一般交易條件	-
		本公司	2	預付款項	114	一般交易條件	-
		本公司	2	存出保證金	830	一般交易條件	-
		本公司	2	應付帳款	75,530	一般交易條件	-
		台固媒體公司	3	應付帳款	25,710	一般交易條件	-
		本公司	2	應付費用	59,739	一般交易條件	-
		TFN HK	1	應付費用	35,368	一般交易條件	-
		台灣客服公司	3	應付費用	9,533	一般交易條件	-
聯禾有線公司	3	應付費用	108	一般交易條件	-		
永佳樂有線公司	3	應付費用	78	一般交易條件	-		
觀天下有線公司	3	應付費用	31	一般交易條件	-		
台信互聯公司	3	應付費用	3,248	一般交易條件	-		
本公司	2	預收款項	62	一般交易條件	-		
紅樹林有線公司	3	其他流動負債	79	一般交易條件	-		

(接次頁)

(承前頁)

編號	交易人名稱	交易往來對象	與交易人之關係(註)	交易往來情形			佔合併總營收或總資產之比率
				科目	金額	交易條件	
		聯禾有線公司	3	存入保證金	\$ 288	一般交易條件	-
		本公司	2	營業收入	2,091,036	一般交易條件	3%
		優視傳播公司	3	營業收入	495	一般交易條件	-
		台固媒體公司	3	營業收入	88,199	一般交易條件	-
		聯禾有線公司	3	營業收入	2,953	一般交易條件	-
		永佳樂有線公司	3	營業收入	652	一般交易條件	-
		紅樹林有線公司	3	營業收入	2,078	一般交易條件	-
		鳳信有線公司	3	營業收入	6,610	一般交易條件	-
		觀天下有線公司	3	營業收入	1,849	一般交易條件	-
		台灣酷樂公司	3	營業收入	2,788	一般交易條件	-
		本公司	2	營業成本	2,219,511	一般交易條件	3%
		TFN HK	1	營業成本	54,164	一般交易條件	-
		台固媒體公司	3	營業成本	24,774	一般交易條件	-
		聯禾有線公司	3	營業成本	880	一般交易條件	-
		永佳樂有線公司	3	營業成本	889	一般交易條件	-
		紅樹林有線公司	3	營業成本	69	一般交易條件	-
		鳳信有線公司	3	營業成本	1,601	一般交易條件	-
		觀天下有線公司	3	營業成本	331	一般交易條件	-
		本公司	2	營業費用	115,702	一般交易條件	-
		台信互聯公司	3	營業費用	6	一般交易條件	-
		台灣客服公司	3	營業費用	141,464	一般交易條件	-
		台信互聯公司	3	營業費用	3,248	一般交易條件	-
		本公司	2	利息收入	25,603	一般交易條件	-
		台信電訊公司	2	利息收入	35,837	一般交易條件	-
		本公司	2	租金收入	19,092	一般交易條件	-
		優視傳播公司	3	租金收入	442	一般交易條件	-
		本公司	2	什項收入	3,683	一般交易條件	-
		本公司	2	什項支出	4,619	一般交易條件	-
		本公司	2	應收帳款	53	一般交易條件	-
		本公司	2	短期借款	30,000	一般交易條件	-
		本公司	2	應付帳款	630	一般交易條件	-
		本公司	2	應付費用	40	一般交易條件	-
		本公司	2	營業收入	40	一般交易條件	-
10	台信聯合數位公司						

(接次頁)

(承前頁)

編號	交易人名稱	交易往來對象	與交易人之關係(註)	交易往來情形			佔合併總營收或總資產之比率
				科目	金額	交易條件	
		本公司	2	營業成本	\$ 844	一般交易條件	-
		本公司	2	營業費用	34	一般交易條件	-
		本公司	2	利息費用	40	一般交易條件	-
11	台信聯合投資公司	本公司	2	營業費用	34	一般交易條件	-
		本公司	2	什項收入	5,408	一般交易條件	-
		優視傳播公司	1	什項收入	31	一般交易條件	-
12	台固新創投資公司	台信電訊公司	2	利息費用	10,987	一般交易條件	-
		本公司	2	應付費用	23	一般交易條件	-
13	優視傳播公司	本公司	2	營業費用	17	一般交易條件	-
		台固媒體公司	3	應收帳款	14,894	依合約規定	-
		台固媒體公司	3	應收帳款	179	依合約規定	-
		永佳樂有線公司	3	應收帳款	250	依合約規定	-
		鳳信有線公司	3	應收帳款	788	依合約規定	-
		台固媒體公司	3	應付費用	116	依合約規定	-
		台信聯合投資公司	2	應付費用	16	依合約規定	-
		本公司	2	應付費用	28	依合約規定及一般交易條件	-
		台信電訊公司	2	應付費用	200	依合約規定	-
		台信電訊公司	2	其他應付款	123,000	依合約規定	-
		聯禾有線公司	3	預收款項	(42)	依合約規定	-
		鳳信有線公司	3	預收款項	121	依合約規定	-
		台信電訊公司	2	其他流動負債	24	依合約規定	-
		台灣客服公司	3	營業收入	143	依合約規定	-
		台固媒體公司	3	營業收入	58,978	依合約規定	-
		聯禾有線公司	3	營業收入	500	依合約規定	-
		永佳樂有線公司	3	營業收入	1,500	依合約規定	-
		紅樹林有線公司	3	營業收入	14,290	依合約規定	-
		鳳信有線公司	3	營業收入	1,450	依合約規定	-
		觀天下有線公司	3	營業收入	653	依合約規定	-
		本公司	2	營業成本	177	依合約規定及一般交易條件	-
		台灣固網公司	3	營業成本	288	依合約規定及一般交易條件	-
		台固媒體公司	3	營業費用	1,320	依合約規定	-

(接次頁)



(承前頁)

編號	交易人名稱	交易往來對象	與交易人之關係(註)	交易往來情形			佔合併總營收或總資產之比率
				科目	金額	交易條件	
14	台固媒體公司	台信聯合投資公司	2	營業費用	\$ 47	依合約規定	-
		本公司	2	營業費用	89	依合約規定及一般交易條件	-
		台灣固網公司	3	營業費用	182	依合約規定及一般交易條件	-
		台信電訊公司	2	營業費用	442	依合約規定	-
		台固媒體公司	3	利息費用	176	依合約規定	-
		台灣固網公司	3	應收帳款	25,710	依合約規定	-
		優視傳播公司	3	應收帳款	116	依合約規定	-
		聯禾有線公司	1	應收帳款	18,061	依合約規定	-
		永佳樂有線公司	1	應收帳款	27,561	依合約規定	-
		紅樹林有線公司	1	應收帳款	8,374	依合約規定	-
		鳳信有線公司	1	應收帳款	24,977	依合約規定	-
		觀天下有線公司	1	應收帳款	9,545	依合約規定	-
		永佳樂有線公司	1	其他應收款	139	依合約規定	-
		觀天下有線公司	1	其他應收款	16	依合約規定	-
		台信電訊公司	2	預付款項	7	依合約規定	-
		優視傳播公司	3	應付票據	14,894	依合約規定	-
		優視傳播公司	3	應付帳款	179	依合約規定	-
		聯禾有線公司	1	應付帳款	451	依合約規定	-
		永佳樂有線公司	1	應付帳款	3,984	依合約規定	-
		紅樹林有線公司	1	應付帳款	1,274	依合約規定	-
		鳳信有線公司	1	應付帳款	959	依合約規定	-
觀天下有線公司	1	應付帳款	475	依合約規定	-		
本公司	2	應付費用	998	依合約規定及一般交易條件	-		
台灣固網公司	3	應付費用	24,948	依合約規定及一般交易條件	-		
聯禾有線公司	1	應付費用	9,284	依合約規定及一般交易條件	-		
永佳樂有線公司	1	應付費用	6,321	依合約規定及一般交易條件	-		
紅樹林有線公司	1	應付費用	2,227	依合約規定及一般交易條件	-		
鳳信有線公司	1	應付費用	7,661	依合約規定及一般交易條件	-		
觀天下有線公司	1	應付費用	3,295	依合約規定及一般交易條件	-		
本公司	2	應付費用	14,251	依合約規定	-		

(接次頁)

(承前頁)

編號	交易人名稱	交易往來對象	與交易人之關係(註)	交易往來情形			佔合併總營收或總資產之比率
				科目	金額	交易條件	
		台電公司	2	應付費用	\$ 4,284	依合約規定	-
	永佳樂有限公司	本公司	1	應付費用	6	依合約規定	-
	台電公司	本公司	2	其他應付款	3,710,000	依合約規定	5%
	聯禾有限公司	本公司	2	其他應付款	1,810,000	依合約規定	3%
	永佳樂有限公司	本公司	1	其他應付款	595,000	依合約規定	1%
	鳳信有限公司	本公司	1	其他應付款	313,000	依合約規定	-
	觀天下有限公司	本公司	1	其他應付款	582,000	依合約規定	1%
	台灣固網公司	本公司	3	營業收入	220,000	依合約規定	-
	優視傳播公司	本公司	3	營業收入	24,774	依合約規定	-
	聯禾有限公司	本公司	1	營業收入	1,320	依合約規定	-
	永佳樂有限公司	本公司	1	營業收入	246,881	依合約規定	-
	紅樹林有限公司	本公司	1	營業收入	475,602	依合約規定	1%
	鳳信有限公司	本公司	1	營業收入	6,143	依合約規定	-
	觀天下有限公司	本公司	1	營業收入	526,364	依合約規定	1%
	優視傳播公司	本公司	3	營業成本	212,115	依合約規定	-
	聯禾有限公司	本公司	1	營業成本	58,883	依合約規定	-
	永佳樂有限公司	本公司	1	營業成本	34,943	依合約規定	-
	紅樹林有限公司	本公司	1	營業成本	52,832	依合約規定	-
	鳳信有限公司	本公司	1	營業成本	10,514	依合約規定	-
	觀天下有限公司	本公司	1	營業成本	55,189	依合約規定	-
	本公司	本公司	1	營業成本	22,131	依合約規定	-
	台灣固網公司	本公司	2	營業成本	337	依合約規定及一般交易條件	-
	優視傳播公司	本公司	3	營業費用	86,389	依合約規定及一般交易條件	-
	聯禾有限公司	本公司	3	營業費用	100	依合約規定	-
	永佳樂有限公司	本公司	1	營業費用	2,687	依合約規定	-
	紅樹林有限公司	本公司	1	營業費用	4,736	依合約規定	-
	鳳信有限公司	本公司	1	營業費用	1,650	依合約規定	-
	觀天下有限公司	本公司	1	營業費用	4,361	依合約規定	-
	本公司	本公司	1	營業費用	1,659	依合約規定	-
			2	營業費用	12,808	依合約規定及一般交易條件	-

(接次頁)

(承前頁)

編號	交易人名稱	交易往來對象	與交易人之關係(註)	交易往來情形			佔合併總營收或總資產之比率
				科目	金額	交易條件	
15	聯禾有線公司	台灣固網公司	3	營業費用	\$ 1,804	依合約規定及一般交易條件	-
		優視傳播公司	3	利息收入	176	依合約規定	-
		本公司	2	利息費用	28,651	依合約規定	-
		台信電訊公司	2	利息費用	23,593	依合約規定	-
		聯禾有線公司	1	利息費用	5,397	依合約規定	-
		永佳樂有線公司	1	利息費用	2,816	依合約規定	-
		鳳信有線公司	1	利息費用	5,164	依合約規定	-
		觀天下有線公司	1	利息費用	1,834	依合約規定	-
		本公司	2	應收帳款	2,378	依合約規定	-
		台灣固網公司	3	應收帳款	108	依合約規定	-
		台灣固網公司	2	應收帳款	9,753	依合約規定	-
		台灣固網公司	2	其他應收款	595,143	依合約規定及一般交易條件	1%
		台灣固網公司	3	預付款項	(42)	依合約規定	-
		台灣固網公司	3	預付款項	46	依合約規定及一般交易條件	-
		台灣固網公司	3	存出保證金	288	依合約規定	-
16	永佳樂有線公司	台灣固網公司	2	應付帳款	1,516	依合約規定	-
		本公司	2	應付費用	31	依合約規定及一般交易條件	-
		台灣固網公司	3	應付費用	123	依合約規定及一般交易條件	-
		台灣固網公司	2	其他應付款	16,545	依合約規定	-
		台灣固網公司	3	營業收入	1,246	依合約規定	-
		台灣固網公司	2	營業收入	36,788	依合約規定	-
		台灣固網公司	2	營業成本	227,304	依合約規定	-
		本公司	2	營業成本	310	依合約規定及一般交易條件	-
		台灣固網公司	3	營業成本	2,052	依合約規定及一般交易條件	-
		優視傳播公司	3	營業成本	500	依合約規定及一般交易條件	-
		台灣固網公司	2	營業費用	19,577	依合約規定	-
		本公司	2	營業費用	372	依合約規定及一般交易條件	-
		台灣固網公司	3	營業費用	1,266	依合約規定及一般交易條件	-
		台灣固網公司	2	利息收入	5,397	依合約規定	-
		16	永佳樂有線公司	台灣固網公司	2	什項收入	841
本公司	2			應收帳款	6,391	依合約規定	-
台灣固網公司	3			應收帳款	78	依合約規定	-

(接次頁)

(承前頁)

編號	交易人名稱	交易往來對象	與交易人之關係(註)	交易往來情形			佔合併總營收或總資產之比率
				科目	金額	交易條件	
		台固媒體公司	2	應收帳款	\$ 9,735	依合約規定	-
		台固媒體公司	2	其他應收款	313,509	依合約規定及一般交易條件	-
		台固媒體公司	2	其他流動資產	3	一般交易條件	-
		本公司	2	其他流動資產	89	依合約規定及一般交易條件	-
		台灣固網公司	3	其他流動資產	79	依合約規定及一般交易條件	-
		台固媒體公司	3	應付帳款	22	依合約規定	-
		台固媒體公司	2	應付帳款	3,787	依合約規定	-
		優視傳播公司	3	應付費用	250	依合約規定	-
		本公司	2	應付費用	161	依合約規定及一般交易條件	-
		台灣固網公司	3	應付費用	182	依合約規定及一般交易條件	-
		台固媒體公司	2	應付費用	139	依合約規定及一般交易條件	-
		台固媒體公司	2	應付費用	23,281	依合約規定	-
		台固媒體公司	2	其他應付款	288	依合約規定	-
		台固媒體公司	3	營業收入	221	一般交易條件	-
		聯木有線公司	3	營業收入	736	一般交易條件	-
		紅樹林有線公司	3	營業收入	350	一般交易條件	-
		鳳信有線公司	3	營業收入	889	依合約規定	-
		觀天下有線公司	3	營業收入	54,779	依合約規定	-
		台灣固網公司	2	營業收入	288	依合約規定	-
		台固媒體公司	3	營業成本	221	一般交易條件	-
		聯木有線公司	3	營業成本	736	一般交易條件	-
		紅樹林有線公司	3	營業成本	350	一般交易條件	-
		鳳信有線公司	3	營業成本	500	依合約規定	-
		觀天下有線公司	3	營業成本	438,024	依合約規定	1%
		優視傳播公司	2	營業成本	472	依合約規定及一般交易條件	-
		台固媒體公司	2	營業成本	291	依合約規定及一般交易條件	-
		本公司	3	營業費用	37,577	依合約規定	-
		台灣固網公司	2	營業費用	643	依合約規定及一般交易條件	-
		台固媒體公司	3	營業費用	358	依合約規定及一般交易條件	-
		本公司	3	營業費用	1,002	依合約規定及一般交易條件	-
		台灣固網公司	3	營業費用	2,816	依合約規定及一般交易條件	-
		優視傳播公司	2	營業費用	2,789	依合約規定	-
		台固媒體公司	2	利息收入		一般交易條件	-
		台固媒體公司	2	什項收入		一般交易條件	-

(接次頁)

(承前頁)

編號	交易人名稱	交易往來對象	與交易人之關係(註)	交易往來情形			佔合併總營收或總資產之比率
				科目	金額	交易條件	
17	紅樹林有線公司	本公司 台灣固網公司 台灣固體公司 台灣固體公司 優視傳播公司 本公司 台灣固網公司 台灣固體公司 台灣固體公司 本公司 台灣固網公司 台灣固體公司 本公司 台灣固網公司 台灣固體公司 優視傳播公司 台灣固體公司	2 3 2 2 3 2 3 3 2 2 3 2 3 2 3 2 3	應收帳款	\$ 90	依合約規定	-
				應收帳款	20	依合約規定	-
				應收帳款	3,374	依合約規定	-
				其他應收款	127	依合約規定及一般交易條件	-
				預付款項	208	依合約規定	-
				其他流動資產	47	依合約規定及一般交易條件	-
				其他流動資產	218	依合約規定及一般交易條件	-
				應付帳款	282	依合約規定	-
				應付帳款	1,328	依合約規定	-
				應付費用	30	依合約規定及一般交易條件	-
				應付費用	103	依合約規定及一般交易條件	-
				其他應付款	7,046	依合約規定	-
				其他流動負債	31	依合約規定及一般交易條件	-
				營業收入	69	依合約規定	-
				營業收入	11,121	依合約規定	-
				營業成本	14,242	依合約規定	-
				營業成本	1,903	依合約規定	-
營業成本	287	依合約規定及一般交易條件	-				
營業成本	1,763	依合約規定及一般交易條件	-				
營業費用	4,240	依合約規定	-				
營業費用	250	依合約規定及一般交易條件	-				
營業費用	315	依合約規定及一般交易條件	-				
營業費用	50	依合約規定及一般交易條件	-				
什項收入	1,043	依合約規定及一般交易條件	-				
應收帳款	8,800	依合約規定	-				
應收帳款	170	依合約規定	-				
應收帳款	7,819	依合約規定	-				
其他應收款	15	依合約規定	-				
其他應收款	582,167	依合約規定及一般交易條件	1%				
預付款項	(99)	依合約規定	-				
應付帳款	2,817	依合約規定	-				
應付費用	788	依合約規定	-				
18	鳳信有線公司	本公司 台灣固網公司 台灣固體公司 本公司 台灣固網公司 台灣固體公司 本公司 台灣固網公司 台灣固體公司 本公司 台灣固網公司 台灣固體公司 本公司 台灣固網公司 台灣固體公司 優視傳播公司 台灣固體公司	2 3 2 2 3 2 3 2 2 3 2 3 2 3 2 3 2	應收帳款	\$ 90	依合約規定	-
				應收帳款	20	依合約規定	-
				應收帳款	3,374	依合約規定	-
				其他應收款	127	依合約規定及一般交易條件	-
				預付款項	208	依合約規定	-
				其他流動資產	47	依合約規定及一般交易條件	-
				其他流動資產	218	依合約規定及一般交易條件	-
				應付帳款	282	依合約規定	-
				應付帳款	1,328	依合約規定	-
				應付費用	30	依合約規定及一般交易條件	-
				應付費用	103	依合約規定及一般交易條件	-
				其他應付款	7,046	依合約規定	-
				其他流動負債	31	依合約規定及一般交易條件	-
				營業收入	69	依合約規定	-
				營業收入	11,121	依合約規定	-
				營業成本	14,242	依合約規定	-
				營業成本	1,903	依合約規定	-
營業成本	287	依合約規定及一般交易條件	-				
營業成本	1,763	依合約規定及一般交易條件	-				
營業費用	4,240	依合約規定	-				
營業費用	250	依合約規定及一般交易條件	-				
營業費用	315	依合約規定及一般交易條件	-				
營業費用	50	依合約規定及一般交易條件	-				
什項收入	1,043	依合約規定及一般交易條件	-				
應收帳款	8,800	依合約規定	-				
應收帳款	170	依合約規定	-				
應收帳款	7,819	依合約規定	-				
其他應收款	15	依合約規定	-				
其他應收款	582,167	依合約規定及一般交易條件	1%				
預付款項	(99)	依合約規定	-				
應付帳款	2,817	依合約規定	-				
應付費用	788	依合約規定	-				

(接次頁)



(承前頁)

編號	交易人名稱	交易往來對象	與交易人之關係(註)	交易往來情形			佔合併總營收或總資產之比率
				科目	金額	交易條件	
		本公司	2	應付費用	\$ (23)	依合約規定及一般交易條件	-
		台灣固網公司	3	應付費用	574	依合約規定及一般交易條件	-
		台固媒體公司	2	其他應付款	22,160	依合約規定	-
		本公司	2	其他流動負債	2,723	依合約規定及一般交易條件	-
		台灣固網公司	3	其他流動負債	108	依合約規定及一般交易條件	-
		台灣固網公司	3	營業收入	1,601	依合約規定	-
		台固媒體公司	2	營業收入	57,364	依合約規定	-
		台固媒體公司	3	營業成本	500	依合約規定	-
		優視傳播公司	2	營業成本	484,524	依合約規定	1%
		本公司	2	營業成本	654	依合約規定及一般交易條件	-
		台灣固網公司	3	營業成本	5,225	依合約規定及一般交易條件	-
		台固媒體公司	2	營業費用	41,840	依合約規定	-
		本公司	2	營業費用	842	依合約規定及一般交易條件	-
		台灣固網公司	3	營業費用	1,383	依合約規定及一般交易條件	-
		優視傳播公司	3	營業費用	950	依合約規定及一般交易條件	-
		台固媒體公司	2	利息收入	5,164	依合約規定	-
		本公司	2	租金收入	143	依合約規定	-
		本公司	2	什項收入	14	一般交易條件	-
		台固媒體公司	2	什項收入	2,187	一般交易條件	-
		本公司	2	應收帳款	1,230	依合約規定	-
		台灣固網公司	3	應收帳款	31	依合約規定	-
		台固媒體公司	2	應收帳款	3,647	依合約規定	-
		台灣固網公司	2	其他應收款	220,152	依合約規定及一般交易條件	-
		台固媒體公司	2	其他流動資產	22	一般交易條件	-
		台灣固網公司	3	應付帳款	28	依合約規定	-
		台固媒體公司	2	應付帳款	182	依合約規定	-
		台固媒體公司	2	應付費用	16	一般交易條件	-
		本公司	2	應付費用	11	依合約規定及一般交易條件	-
		台灣固網公司	3	應付費用	154	依合約規定及一般交易條件	-
		台固媒體公司	2	其他應付款	9,363	依合約規定	-
		聯禾有線公司	3	營業收入	809	一般交易條件	-
		台灣固網公司	3	營業收入	352	依合約規定	-

(接次頁)

(承前頁)

編號	交易人名稱	交易往來對象	與交易人之關係(註)	交易往來情形			佔合併總營收或總資產之比率
				科目	金額	交易條件	
		台固媒體公司	2	營業收入	\$ 22,880	依合約規定	-
		聯木有線公司	3	營業成本	809	一般交易條件	-
		優視傳播公司	3	營業成本	500	依合約規定	-
		台固媒體公司	2	營業成本	195,349	依合約規定	-
		本公司	2	營業成本	269	依合約規定及一般交易條件	-
		台灣固網公司	3	營業成本	1,835	依合約規定及一般交易條件	-
		台固媒體公司	2	營業費用	16,766	依合約規定	-
		本公司	2	營業費用	284	依合約規定及一般交易條件	-
		台灣固網公司	3	營業費用	36	依合約規定及一般交易條件	-
		優視傳播公司	3	營業費用	155	依合約規定及一般交易條件	-
		台固媒體公司	2	營業費用	1,834	依合約規定	-
		富天下媒體公司	3	利息收入	34	依合約規定	-
		台固媒體公司	2	租金收入	910	依合約規定	-
		本公司	2	什項收入	12,156	一般交易條件	-
		本公司	2	應收帳款	599	一般交易條件	-
		台灣固網公司	3	應付費用	678	一般交易條件	-
		本公司	2	應付費用	210	一般交易條件	-
		本公司	2	預收款項	9,934	一般交易條件	-
		台灣固網公司	3	營業收入	2,152	一般交易條件	-
		本公司	2	營業成本	(134)	一般交易條件	-
		本公司	2	營業費用	643	一般交易條件	-
		台灣固網公司	3	營業費用	7	一般交易條件	-
		本公司	2	應收帳款	52,571	一般交易條件	-
		台灣固網公司	3	應收帳款	3,239	一般交易條件	-
		本公司	2	營業收入	40,144	一般交易條件	-
		台灣固網公司	3	營業收入	3,320	一般交易條件	-
		台信電訊公司	2	營業費用	102	一般交易條件	-
		本公司	2	應收帳款	67,306	一般交易條件	-
		台灣固網公司	3	應收帳款	9,533	一般交易條件	-
		TT&T Holdings	1	應付費用	5,808	一般交易條件	-
		本公司	2	營業收入	841,304	一般交易條件	1%
		台灣固網公司	3	營業收入	141,464	一般交易條件	-

(接次頁)

(承前頁)

編號	交易人名稱	交易往來對象	與交易人之關係(註)	交易往來情形			佔合併總營收或總資產之比率
				科目	金額	交易條件	
		本公司	2	營業費用	\$ 34	一般交易條件	-
		TT&T Holdings	1	營業費用	85,329	一般交易條件	-
		優視傳播公司	3	營業費用	150	一般交易條件	-
	台灣大籃球公司	本公司	2	租金收入	1,171	一般交易條件	-
23		本公司	2	應收帳款	5,850	一般交易條件	-
		本公司	2	營業收入	32,850	一般交易條件	-
		本公司	2	營業費用	34	一般交易條件	-
24	TT&T Holdings	台灣客服公司	2	應收帳款	5,776	一般交易條件	-
		廈門台富客服科技有限公司	1	其他應收款	2,414	一般交易條件	-
		廈門台富客服科技有限公司	1	應付帳款	5,002	一般交易條件	-
		台灣客服公司	2	營業收入	85,425	一般交易條件	-
		台信電訊公司	2	營業費用	102	一般交易條件	-
		廈門台富客服科技有限公司	1	營業費用	72,625	一般交易條件	-
		廈門台富客服科技有限公司	1	什項收入	4,330	一般交易條件	-
25	廈門台富客服科技有限公司	TT&T Holdings	2	應收帳款	5,002	一般交易條件	-
		TT&T Holdings	2	其他應付款	2,528	一般交易條件	-
		TT&T Holdings	2	營業收入	72,571	一般交易條件	-
26	TFN HK	台灣固網公司	2	應收帳款	33,138	一般交易條件	-
		台灣固網公司	2	營業收入	53,110	一般交易條件	-
27	台聯網投資公司	本公司	2	應付費用	23	一般交易條件	-
		本公司	2	營業費用	17	一般交易條件	-

註：1. 母公司對子公司。

2. 子公司對母公司。

3. 子公司對子公司。

台灣大哥大股份有限公司及其轉投資公司  
 母子公司間業務關係及重要交易往來情形

民國九十八年度

附表十

單位：新台幣千元

編號	交易人名稱	交易往來對象	與交易人之關係(註)	交易往來情形			佔合併總營收或 總資產之比率
				科目	金額	交易條件	
0	本公司	台灣固網公司	1	應收帳款	\$ 19,347	一般交易條件	-
		台固媒體公司	1	應收帳款	46	一般交易條件	-
		聯未有線公司	1	應收帳款	17	一般交易條件	-
		永佳樂有線公司	1	應收帳款	39	一般交易條件	-
		紅樹林有線公司	1	應收帳款	9	一般交易條件	-
		鳳信有線公司	1	應收帳款	51	一般交易條件	-
		觀天下有線公司	1	應收帳款	11	一般交易條件	-
		大富媒體公司	1	其他應收款	45,065	一般交易條件	-
		台信電訊公司	1	其他應收款	3,500,000	一般交易條件	4%
		台灣固網公司	1	其他應收款	53,418	一般交易條件	-
		優視傳播公司	1	其他應收款	28	一般交易條件	-
		台固媒體投資	1	其他應收款	2,003,836	一般交易條件	2%
		台聯新創投資	1	其他應收款	6	一般交易條件	-
		台固新創投資	1	其他應收款	6	一般交易條件	-
		台灣固網公司	1	預付款項	212	一般交易條件	-
		紅樹林有線公司	1	預付款項	21	一般交易條件	-
		台灣客服公司	1	應付帳款	14	一般交易條件	-
		台信電訊公司	1	應付費用	275	一般交易條件	-
		台灣大籃球公司	1	應付費用	4,300	一般交易條件	-
		台灣固網公司	1	應付費用	265,004	一般交易條件	-
		台灣客服公司	1	應付費用	65,790	一般交易條件	-
		台信互聯通信技術(北京)有限公司	1	其他應付款	5,508	一般交易條件	-
		台灣固網公司	1	其他應付款	176,836	一般交易條件	-
		聯未有線公司	1	其他應付款	476	一般交易條件	-
		永佳樂有線公司	1	其他應付款	1,253	一般交易條件	-

(接次頁)

(承前頁)

編號	交易人名稱	交易往來對象	與交易人之關係(註)	交易往來情形			佔合併總營收或總資產之比率
				科目	金額	交易條件	
	紅樹林有線公司	紅樹林有線公司	I	其他應付款	\$ 361	一般交易條件	-
	鳳信有線公司	鳳信有線公司	I	其他應付款	1,720	一般交易條件	-
	觀天下有線公司	觀天下有線公司	I	其他應付款	297	一般交易條件	-
	台灣固網公司	台灣固網公司	I	預收款項	175	一般交易條件	-
	台信聯合投資	台信聯合投資	I	預收款項	34	一般交易條件	-
	台灣固網公司	台灣固網公司	I	其他流動負債	83,059	一般交易條件	-
	聯未有線公司	聯未有線公司	I	其他流動負債	893	一般交易條件	-
	永佳樂有線公司	永佳樂有線公司	I	其他流動負債	2,638	一般交易條件	-
	紅樹林有線公司	紅樹林有線公司	I	其他流動負債	693	一般交易條件	-
	鳳信有線公司	鳳信有線公司	I	其他流動負債	1,851	一般交易條件	-
	觀天下有線公司	觀天下有線公司	I	其他流動負債	779	一般交易條件	-
	台灣固網公司	台灣固網公司	I	存入保證金	830	一般交易條件	-
	台灣固網公司	台灣固網公司	I	營業收入	2,276,319	一般交易條件	3%
	台固媒體公司	台固媒體公司	I	營業收入	642	一般交易條件	-
	聯和有線公司	聯和有線公司	I	營業收入	605	一般交易條件	-
	新和有線公司	新和有線公司	I	營業收入	101	一般交易條件	-
	永佳樂有線公司	永佳樂有線公司	I	營業收入	803	一般交易條件	-
	紅樹林有線公司	紅樹林有線公司	I	營業收入	438	一般交易條件	-
	鳳信有線公司	鳳信有線公司	I	營業收入	1,105	一般交易條件	-
	觀天下有線公司	觀天下有線公司	I	營業收入	449	一般交易條件	-
	台灣固網公司	台灣固網公司	I	營業成本	1,404,455	一般交易條件	2%
	台灣客服公司	台灣客服公司	I	營業成本	971	一般交易條件	-
	鳳信有線公司	鳳信有線公司	I	營業成本	171	一般交易條件	-
	台灣大籃球公司	台灣大籃球公司	I	營業費用	34,304	一般交易條件	-
	台灣固網公司	台灣固網公司	I	營業費用	91,612	一般交易條件	-
	台灣客服公司	台灣客服公司	I	營業費用	860,420	一般交易條件	-
	台固投資公司	台固投資公司	I	營業費用	3,157	一般交易條件	1%
	優視傳播公司	優視傳播公司	I	營業費用	(549)	一般交易條件	-
	台固媒體公司	台固媒體公司	I	營業費用	(497)	一般交易條件	-
	聯未有線公司	聯未有線公司	I	營業費用	(10)	一般交易條件	-
	永佳樂有線公司	永佳樂有線公司	I	營業費用	(23)	一般交易條件	-
	紅樹林有線公司	紅樹林有線公司	I	營業費用	(3)	一般交易條件	-
	鳳信有線公司	鳳信有線公司	I	營業費用	(29)	一般交易條件	-

(接次頁)





(承前頁)

編號	交易人名稱	交易往來對象	與交易人之關係(註)	交易往來情形			佔合併總營收或總資產之比率
				科目	金額	交易條件	
3	富天下媒體公司	本公司 富天下媒體公司 大富媒體公司 台富媒體公司 觀天下有線公司 台富媒體公司 本公司 本公司 本公司 本公司 TT&T Holdings 廈門台富客服科技有限公司 台信互聯通信技術(北京)有限公司	2 1 2 2 2 1 2 2 2 2 2 1 1 1	營業費用 利息收入 利息費用 利息費用 其他應付款 營業費用 利息費用 營業費用 營業費用 營業費用 其他應收款 其他應收款 其他應收款 其他應收款	34 37 40,132 69 4,000 34 37 34 34 37 275 100 100 100	依合約規定 依合約規定 依合約規定 依合約規定 依合約規定 依合約規定 依合約規定 依合約規定 依合約規定 依合約規定 一般交易條件 一般交易條件 一般交易條件 一般交易條件	- - - - - - - - - - - - - - -
4	富佳樂媒體公司	本公司 富佳樂媒體公司	2	營業費用	34	依合約規定	-
5	富信媒體公司	本公司 富信媒體公司	2	營業費用	34	依合約規定	-
6	富樹林媒體公司	本公司 富樹林媒體公司	2	營業費用	34	依合約規定	-
7	台信電訊公司	本公司 台信電訊公司	2	營業費用	37	依合約規定	-
		TT&T Holdings	2	其他應收款	275	一般交易條件	-
		廈門台富客服科技有限公司	1	其他應收款	100	一般交易條件	-
		台信互聯通信技術(北京)有限公司	1	其他應收款	100	一般交易條件	-
		台固媒體公司	1	其他應收款	100	一般交易條件	-
		台信聯合投資	1	其他應收款	4,679,014	一般交易條件	5%
		台灣固網公司	1	其他應收款	2,274,467	一般交易條件	3%
		台灣固網公司	1	短期借款	8,040,000	一般交易條件	9%
		本公司	1	應付費用	15,329	一般交易條件	-
		本公司	2	其他應付款	3,500,000	一般交易條件	4%
		本公司	2	營業費用	34	一般交易條件	-
		台固媒體公司	1	利息收入	15,056	一般交易條件	-
		台信聯合投資	1	利息收入	4,467	一般交易條件	-
		TT&T Holdings	1	什項收入	95	一般交易條件	-
		廈門台富客服科技有限公司	1	什項收入	95	一般交易條件	-
		台信互聯通信技術(北京)有限公司	1	什項收入	95	一般交易條件	-
		本公司	2	利息費用	371	一般交易條件	-
		台灣固網公司	1	利息費用	16,667	一般交易條件	-
8	台灣固網公司	本公司 台灣固網公司 本公司 本公司 優視傳播公司 台固媒體公司	2 2 2 3 3	應收票據 應收帳款 應收帳款 應收帳款	39 257,097 10 12,581	一般交易條件 一般交易條件 一般交易條件 一般交易條件	- - - - -

(接次頁)

~75~

(承前頁)

編號	交易人名稱	交易往來對象	與交易人之關係(註)	交易往來情形			佔合併總營收或總資產之比率
				科目	金額	交易條件	
	聯禾有線公司	聯禾有線公司	3	應收帳款	\$ 62	一般交易條件	-
	永佳樂有線公司	永佳樂有線公司	3	應收帳款	99	一般交易條件	-
	紅樹林有線公司	紅樹林有線公司	3	應收帳款	265	一般交易條件	-
	鳳信有線公司	鳳信有線公司	3	應收帳款	599	一般交易條件	-
	觀天下有線公司	觀天下有線公司	3	應收帳款	211	一般交易條件	-
	本公司	本公司	2	其他應收款	267,490	一般交易條件	-
	台信電訊公司	台信電訊公司	2	其他應收款	8,055,329	一般交易條件	9%
	聯禾有線公司	聯禾有線公司	3	其他應收款	8	一般交易條件	-
	觀天下有線公司	觀天下有線公司	3	其他應收款	3	一般交易條件	-
	本公司	本公司	2	預付款項	152	一般交易條件	-
	本公司	本公司	2	存出保證金	830	一般交易條件	-
	本公司	本公司	2	應付帳款	19,021	一般交易條件	-
	台固媒體公司	台固媒體公司	3	應付帳款	12,195	一般交易條件	-
	本公司	本公司	2	應付費用	53,744	一般交易條件	-
	台信互聯通信技術(北京)有限公司	台信互聯通信技術(北京)有限公司	3	應付費用	2,883	一般交易條件	-
	TFN HK	TFN HK	1	應付費用	8,660	一般交易條件	-
	台灣客服公司	台灣客服公司	1	應付費用	11,240	一般交易條件	-
	鳳信有線公司	鳳信有線公司	3	應付費用	113	一般交易條件	-
	台固媒體公司	台固媒體公司	3	其他應付款	12,805	一般交易條件	-
	本公司	本公司	2	預收款項	212	一般交易條件	-
	本公司	本公司	2	營業收入	1,464,178	一般交易條件	2%
	優視傳播公司	優視傳播公司	3	營業收入	506	一般交易條件	-
	台固媒體公司	台固媒體公司	3	營業收入	66,972	一般交易條件	-
	聯禾有線公司	聯禾有線公司	3	營業收入	1,523	一般交易條件	-
	永佳樂有線公司	永佳樂有線公司	3	營業收入	650	一般交易條件	-
	紅樹林有線公司	紅樹林有線公司	3	營業收入	1,833	一般交易條件	-
	鳳信有線公司	鳳信有線公司	3	營業收入	5,282	一般交易條件	-
	觀天下有線公司	觀天下有線公司	3	營業收入	800	一般交易條件	-
	本公司	本公司	2	營業成本	2,273,452	一般交易條件	3%
	TFN HK	TFN HK	1	營業成本	29,292	一般交易條件	-
	廣通科技公司	廣通科技公司	1	營業成本	426	一般交易條件	-
	台固媒體公司	台固媒體公司	3	營業成本	24,390	一般交易條件	-

(接次頁)

(承前頁)

編號	交易人名稱	交易往來對象	與交易人之關係(註)	交易往來情形			佔合併總營收或總資產之比率
				科目	金額	交易條件	
		聯禾有線公司	3	營業成本	\$ 1,298	一般交易條件	-
		永佳樂有線公司	3	營業成本	362	一般交易條件	-
		紅樹林有線公司	3	營業成本	51	一般交易條件	-
		鳳信有線公司	3	營業成本	1,949	一般交易條件	-
		觀天下有線公司	3	營業成本	352	一般交易條件	-
		本公司	2	營業費用	117,457	一般交易條件	-
		台信互聯通信技術(北京)有限公司	3	營業費用	2,883	一般交易條件	-
		台灣客服公司	1	營業費用	156,273	一般交易條件	-
		台固媒體公司	3	營業費用	20	一般交易條件	-
		本公司	2	利息收入	16,869	一般交易條件	-
		台信電訊公司	2	利息收入	16,667	一般交易條件	-
		台固媒體公司	3	利息收入	11,162	一般交易條件	-
		本公司	2	租金收入	21,305	一般交易條件	-
		聯禾有線公司	3	租金收入	91	一般交易條件	-
		觀天下有線公司	3	租金收入	31	一般交易條件	-
		本公司	2	什項收入	5,720	一般交易條件	-
		台固媒體公司	3	什項收入	1,268	一般交易條件	-
9	台信聯合數位公司	本公司	2	什項支出	3,221	一般交易條件	-
10	台信聯合投資公司	本公司	2	營業費用	34	一般交易條件	-
		本公司	2	預付款項	34	一般交易條件	-
		台信電訊公司	2	短期借款	2,270,000	一般交易條件	3%
		台信電訊公司	2	應付費用	4,467	一般交易條件	-
		本公司	2	營業費用	14	一般交易條件	-
		台固媒體公司	1	利息收入	1,984	一般交易條件	-
		台信電訊公司	2	利息費用	4,467	一般交易條件	-
		本公司	2	應付費用	6	一般交易條件	-
		本公司	2	營業費用	6	一般交易條件	-
		台固媒體公司	3	應收票據	19,781	依合約規定	-
11	台固新創投資公司	本公司	3	應收帳款	50	一般交易條件	-
12	優視傳播公司	台固媒體公司	3	應收帳款	50	一般交易條件	-
		永佳樂有線公司	3	應收帳款	50	一般交易條件	-
		紅樹林有線公司	3	應收帳款	50	一般交易條件	-
		觀天下有線公司	3	應收帳款	50	一般交易條件	-

(接次頁)

(承前頁)

編號	交易人名稱	交易往來對象	與交易人之關係(註)	交易往來情形			估合併總營收或總資產之比率
				科目	金額	交易條件	
		本公司	2	應付費用	\$ 28	一般交易條件	-
	台灣固網公司	本公司	3	應付費用	(9)	一般交易條件	-
	台固媒體公司	台固媒體公司	3	其他應付款	307,116	依合約規定	-
	台固媒體公司	台固媒體公司	3	預收款項	48	一般交易條件	-
	永佳樂有線公司	永佳樂有線公司	3	預收款項	48	一般交易條件	-
	紅樹林有線公司	紅樹林有線公司	3	預收款項	48	一般交易條件	-
	觀天下有線公司	觀天下有線公司	3	預收款項	48	一般交易條件	-
	台固媒體公司	台固媒體公司	3	營業收入	56,566	依合約規定	-
	聯禾有線公司	聯禾有線公司	3	營業收入	300	依合約規定	-
	永佳樂有線公司	永佳樂有線公司	3	營業收入	335	依合約規定	-
	紅樹林有線公司	紅樹林有線公司	3	營業收入	14,263	依合約規定	-
	鳳信有線公司	鳳信有線公司	3	營業收入	300	依合約規定	-
	觀天下有線公司	觀天下有線公司	3	營業收入	300	依合約規定	-
	本公司	本公司	2	營業收入	231	依合約規定及一般交易條件	-
	本公司	本公司	2	營業成本	121	依合約規定及一般交易條件	-
	台灣固網公司	台灣固網公司	3	營業成本	425	依合約規定及一般交易條件	-
	台灣固網公司	台灣固網公司	3	營業費用	82	依合約規定	-
	本公司	本公司	2	營業費用	752	依合約規定	-
	台固媒體公司	台固媒體公司	3	營業費用	770	依合約規定	-
	台固媒體公司	台固媒體公司	3	營業費用	1,348	依合約規定	-
	台灣固網公司	台灣固網公司	3	利息費用	25,000	依合約規定	-
13	台固媒體公司	台固媒體公司	3	應收帳款	116	依合約規定	-
	優視傳播公司	優視傳播公司	3	應收帳款	67,651	依合約規定	-
	聯禾有線公司	聯禾有線公司	1	應收帳款	115,567	依合約規定	-
	永佳樂有線公司	永佳樂有線公司	1	應收帳款	5,808	依合約規定	-
	紅樹林有線公司	紅樹林有線公司	1	應收帳款	134,306	依合約規定	-
	鳳信有線公司	鳳信有線公司	1	應收帳款	52,737	依合約規定	-
	觀天下有線公司	觀天下有線公司	1	應收帳款	307,000	依合約規定	-
	優視傳播公司	優視傳播公司	3	其他應收款	1	依合約規定	-
	台灣固網公司	台灣固網公司	3	預付款項	50	一般交易條件	-
	優視傳播公司	優視傳播公司	3	預付款項	16	一般交易條件	-
	永佳樂有線公司	永佳樂有線公司	1	其他流動資產	14,836	依合約規定	-
	優視傳播公司	優視傳播公司	3	應付費用	50	一般交易條件	-

(接次頁)



(承前頁)

編號	交易人名稱	交易往來對象	與交易人之關係(註)	交易往來情形			佔合併總營收或總資產之比率
				科目	金額	交易條件	
		台信電訊公司	2	應付費用	\$ 9,014	依合約規定	-
		台灣固網公司	3	應付費用	12,204	依合約規定	-
		聯禾有線公司	2	應付費用	3,882	依合約規定及一般交易條件	-
		永佳樂有線公司	1	應付費用	5,822	依合約規定及一般交易條件	-
		紅樹林有線公司	1	應付費用	3,187	依合約規定及一般交易條件	-
		鳳信有線公司	1	應付費用	1,874	依合約規定及一般交易條件	-
		觀天下有線公司	1	應付費用	2,998	依合約規定及一般交易條件	-
		本公司	1	應付費用	1,986	依合約規定及一般交易條件	-
		台信電訊公司	2	其他應付款	2,000,000	依合約規定	2%
		聯禾有限公司	2	其他應付款	4,670,000	依合約規定	5%
		永佳樂有線公司	1	其他應付款	700,000	依合約規定	1%
		鳳信有線公司	1	其他應付款	360,000	依合約規定	-
		觀天下有線公司	1	其他應付款	680,000	依合約規定	1%
		台灣固網公司	1	營業收入	200,000	依合約規定	-
		優視傳播公司	3	營業收入	24,390	依合約規定	-
		聯禾有線公司	3	營業收入	770	依合約規定	-
		永佳樂有線公司	1	營業收入	231,708	依合約規定	-
		紅樹林有線公司	1	營業收入	426,306	依合約規定	1%
		鳳信有線公司	1	營業收入	17,096	依合約規定	-
		觀天下有線公司	1	營業收入	502,181	依合約規定	1%
		優視傳播公司	1	營業收入	200,971	依合約規定	-
		聯禾有線公司	3	營業成本	56,518	依合約規定	-
		新和有線公司	1	營業成本	36,809	依合約規定	-
		永佳樂有線公司	1	營業成本	1,350	依合約規定	-
		紅樹林有線公司	1	營業成本	51,155	依合約規定	-
		鳳信有線公司	1	營業成本	18,242	依合約規定	-
		觀天下有線公司	1	營業成本	59,237	依合約規定	-
		本公司	1	營業成本	21,968	依合約規定	-
		台灣固網公司	2	營業成本	299	依合約規定及一般交易條件	-
		台灣固網公司	3	營業費用	64,707	依合約規定及一般交易條件	-
		優視傳播公司	3	營業費用	3,489	依合約規定及一般交易條件	-
		新和有線公司	3	營業費用	48	依合約規定及一般交易條件	-
			1	營業費用	64	依合約規定及一般交易條件	-

(接次頁)

(承前頁)

編號	交易人名稱	交易往來對象	與交易人之關係(註)	交易往來情形			佔合併總營收或總資產之比率
				科目	金額	交易條件	
14	聯禾有線公司	本公司	2	營業費用	\$ 11,384	依合約規定及一般交易條件	-
		聯禾有線公司	1	營業費用	2,522	依合約規定及一般交易條件	-
		永佳樂有線公司	1	營業費用	2,765	依合約規定及一般交易條件	-
		紅樹林有線公司	1	營業費用	1,538	依合約規定及一般交易條件	-
		鳳信有線公司	1	營業費用	3,461	依合約規定及一般交易條件	-
		觀天下有線公司	1	營業費用	1,064	依合約規定及一般交易條件	-
		優視傳播公司	3	營業費用	1,348	依合約規定	-
		本公司	2	利息收入	1	依合約規定	-
		台灣固網公司	3	利息收入	20	依合約規定	-
		本公司	2	利息費用	2,893	依合約規定	-
		台信電訊公司	2	利息費用	15,056	依合約規定	-
		台灣固網公司	3	利息費用	11,162	依合約規定	-
		台固投資公司	2	利息費用	43,524	依合約規定	-
		聯禾有線公司	1	利息費用	10,210	依合約規定	-
		新和有線公司	1	利息費用	3,593	依合約規定	-
		永佳樂有線公司	1	利息費用	3,198	依合約規定	-
		紅樹林有線公司	1	利息費用	2,269	依合約規定	-
		鳳信有線公司	1	利息費用	8,599	依合約規定	-
		觀天下有線公司	1	利息費用	4,714	依合約規定	-
		台信聯合投資	2	利息費用	1,984	依合約規定	-
		本公司	2	利息費用	1,345	依合約規定	-
		台固媒體公司	2	應收帳款	5,767	依合約規定	-
		台固媒體公司	2	應收帳款	700,055	依合約規定及一般交易條件	1%
		台固媒體公司	2	其他應收款	53,205	依合約規定	-
		本公司	2	應付帳款	18	依合約規定	-
		台灣固網公司	3	應付費用	113	依合約規定及一般交易條件	-
		台固媒體公司	2	應付費用	14,446	依合約規定	-
		永佳樂有線公司	3	其他應付款	258	依合約規定	-
		台灣固網公司	3	營業收入	1,298	依合約規定	-
		台固媒體公司	2	營業收入	38,505	依合約規定	-
		本公司	2	營業收入	299	依合約規定	-
		台灣固網公司	3	營業成本	414	依合約規定	-
		優視傳播公司	3	營業成本	300	依合約規定	-

(接次頁)

(承前頁)

編號	交易人名稱	交易往來對象	與交易人之關係(註)	交易往來情形			佔合併總營收或總資產之比率
				科目	金額	交易條件	
15	永佳樂有線公司	台固媒體公司	2	營業成本	\$ 212,096	依合約規定	-
		台固媒體公司	2	營業費用	19,611	依合約規定	-
		台灣固網公司	2	營業費用	320	依合約規定及一般交易條件	-
		台固媒體公司	3	營業費用	1,286	依合約規定及一般交易條件	-
		台固媒體公司	2	利息收入	10,210	依合約規定	-
		本公司	2	什項收入	826	一般交易條件	-
		台固媒體公司	2	應收帳款	3,494	依合約規定	-
		台固媒體公司	2	應收帳款	3,020	依合約規定	-
		優視傳播公司	2	其他應收款	360,127	依合約規定及一般交易條件	-
		台固媒體公司	3	預付款項	50	一般交易條件	-
		台固媒體公司	2	其他流動資產	40	一般交易條件	-
		台固媒體公司	3	應付帳款	22	依合約規定	-
		台灣固網公司	2	應付帳款	97,917	依合約規定	-
		台灣固網公司	3	應付費用	61	一般交易條件	-
		台灣固網公司	2	應付費用	16	一般交易條件	-
		台灣固網公司	2	應付費用	40	依合約規定	-
		本公司	3	其他應付款	50	一般交易條件	-
		優視傳播公司	2	其他應付款	17,650	依合約規定	-
		聯禾有線公司	3	營業收入	655	一般交易條件	-
		紅樹林有線公司	3	營業收入	1,955	一般交易條件	-
		鳳信有線公司	3	營業收入	1,155	一般交易條件	-
		觀天下有線公司	3	營業收入	739	一般交易條件	-
		台灣固網公司	3	營業收入	362	依合約規定	-
		台灣固網公司	2	營業收入	52,635	依合約規定	-
		本公司	2	營業成本	386	一般交易條件	-
		優視傳播公司	3	營業成本	300	一般交易條件	-
聯禾有線公司	3	營業成本	913	一般交易條件	-		
紅樹林有線公司	3	營業成本	1,955	一般交易條件	-		
鳳信有線公司	3	營業成本	1,476	一般交易條件	-		
觀天下有線公司	3	營業成本	739	一般交易條件	-		
台灣固網公司	3	營業成本	256	依合約規定	-		
台灣固網公司	2	營業成本	388,009	依合約規定	1%		
優視傳播公司	3	營業費用	35	一般交易條件	-		

(接次頁)

(承前頁)

編號	交易人名稱	交易往來對象	與交易人之關係(註)	交易往來情形			佔合併總營收或總資產之比率
				科目	金額	交易條件	
16	紅樹林有線公司	台固媒體公司	2	營業費用	\$ 38,297	依合約規定	-
		本公司	2	營業費用	439	依合約規定及一般交易條件	-
		台灣固網公司	3	營業費用	391	依合約規定及一般交易條件	-
		台固媒體公司	2	營業費用	3,198	依合約規定	-
		台固媒體公司	2	利息收入	1,284	依合約規定	-
		本公司	2	什項收入	1,021	依合約規定	-
		台固媒體公司	2	應收帳款	1,786	依合約規定	-
		台固媒體公司	2	其他應收款	87	依合約規定	-
		台固媒體公司	3	預付款項	50	依合約規定	-
		優視傳播公司	3	應付帳款	120	依合約規定	-
		台灣固網公司	2	應付帳款	517	依合約規定	-
		台灣固網公司	3	應付費用	132	依合約規定	-
		本公司	2	應付費用	9	依合約規定	-
		優視傳播公司	3	其他應付款	50	依合約規定	-
		台灣固網公司	2	其他應付款	5,291	依合約規定	-
		17	鳳信有線公司	台固媒體公司	3	營業收入	51
本公司	2			營業收入	18,643	依合約規定	-
台灣固網公司	2			營業收入	220	依合約規定	-
優視傳播公司	3			營業成本	1,369	依合約規定	-
台灣固網公司	3			營業成本	14,263	依合約規定	-
台固媒體公司	2			營業成本	517	依合約規定	-
台灣固網公司	3			營業費用	387	依合約規定	-
本公司	2			營業費用	16,579	依合約規定	-
台固媒體公司	2			營業費用	184	依合約規定及一般交易條件	-
台固媒體公司	2			營業費用	2,269	依合約規定	-
本公司	2			利息收入	1,137	依合約規定	-
台固媒體公司	2			什項收入	3,506	依合約規定	-
本公司	3			應收帳款	113	依合約規定	-
台灣固網公司	2			應收帳款	2,859	依合約規定	-
台固媒體公司	2			其他應收款	680,139	依合約規定及一般交易條件	1%
台固媒體公司	2			應付帳款	115,112	依合約規定	-
本公司	2	應付費用	53	依合約規定	-		
台灣固網公司	3	應付費用	580	依合約規定及一般交易條件	-		

(接次頁)

(承前頁)

編號	交易人名稱	交易往來對象	與交易人之關係(註)	交易往來情形			佔合併總營收或總資產之比率
				科目	金額	交易條件	
		台固媒體公司	2	其他應付款	\$ 19,184	依合約規定	-
		永佳樂有線公司	3	營業收入	321	一般交易條件	-
		台固媒體公司	3	營業收入	1,949	依合約規定	-
		台固媒體公司	2	營業收入	61,044	依合約規定	-
		本公司	2	營業成本	490	一般交易條件	-
		台灣固網公司	3	營業成本	3,703	依合約規定	-
		優視傳播公司	3	營業成本	300	依合約規定	-
		台固媒體公司	2	營業成本	459,667	依合約規定	1%
		台固媒體公司	2	營業費用	42,514	依合約規定	-
		本公司	2	營業費用	644	依合約規定及一般交易條件	-
		台灣固網公司	3	營業費用	1,579	依合約規定及一般交易條件	-
		台固媒體公司	2	利息收入	8,599	依合約規定	-
		本公司	2	租金收入	171	依合約規定	-
		台固媒體公司	2	什項收入	1,653	一般交易條件	-
		本公司	2	應收帳款	1,059	依合約規定	-
		台固媒體公司	2	應收帳款	1,933	依合約規定	-
18	觀天下有線公司	台固媒體公司	2	其他應收款	200,036	依合約規定及一般交易條件	-
		本公司	3	預付款項	50	一般交易條件	-
		台固媒體公司	2	其他流動資產	18	一般交易條件	-
		台固媒體公司	3	應付帳款	30	依合約規定	-
		台固媒體公司	2	應付帳款	45,862	依合約規定	-
		台灣固網公司	3	應付費用	163	一般交易條件	-
		優視傳播公司	3	應付費用	50	一般交易條件	-
		本公司	2	應付費用	11	依合約規定	-
		台固媒體公司	2	其他應付款	6,876	依合約規定	-
		台灣固網公司	3	營業收入	352	依合約規定	-
		台固媒體公司	2	營業收入	22,465	依合約規定	-
		本公司	2	營業成本	254	一般交易條件	-
		優視傳播公司	3	營業成本	300	依合約規定	-
		台灣固網公司	2	營業成本	182,643	依合約規定及一般交易條件	-
		台固媒體公司	3	營業成本	713	依合約規定及一般交易條件	-
		台固媒體公司	3	營業費用	117	一般交易條件	-
		台固媒體公司	2	營業費用	18,327	依合約規定	-

(接次頁)



(承前頁)

編號	交易人名稱	交易往來對象	與交易人之關係(註)	交易往來情形			佔合併總營收或總資產之比率
				科目	金額	交易條件	
19	新和有線公司	本公司 台固媒體公司 富天下媒體公司 台固媒體公司 台固媒體公司 本公司 本公司 台固媒體公司 台固媒體公司	2 2 3 2 2 2 2 2 2	營業費用	206	依合約規定及一般交易條件	-
				利息收入	4,714	依合約規定	-
				租金收入	34	依合約規定	-
				什項收入	567	一般交易條件	-
				營業收入	1,350	依合約規定	-
				營業成本	57	一般交易條件	-
				營業費用	45	依合約規定及一般交易條件	-
20	台信互聯通信技術(北京)有限公司	本公司 台固媒體公司 台固媒體公司 本公司 台灣固網公司 台信電訊公司 台信電訊公司 台信電訊公司 台信電訊公司 本公司 台灣固網公司 TT&T Holdings	2 2 3 2 3 2 2 2 1 2 2 2	利息收入	3,593	依合約規定	-
				什項收入	64	一般交易條件	-
				應收帳款	5,507	一般交易條件	-
				應收帳款	2,901	一般交易條件	-
				應付費用	100	一般交易條件	-
				營業收入	2,974	一般交易條件	-
				營業費用	102	一般交易條件	-
21	台灣客服公司	本公司 台灣固網公司 TT&T Holdings 本公司 台灣固網公司 TT&T Holdings 廈門台富客服科技有限公司 台灣固網公司	2 2 2 1 2 2 2	應收帳款	65,804	一般交易條件	-
				應收帳款	11,240	一般交易條件	-
				應付費用	7,812	一般交易條件	-
				營業收入	859,350	一般交易條件	1%
				營業收入	156,205	一般交易條件	-
				營業費用	52,126	一般交易條件	-
				營業費用	34,448	一般交易條件	-
22	台灣大籃球公司	本公司 本公司 本公司 本公司 本公司 本公司 廈門台富客服科技有限公司	2 2 2 2 2 2 2	營業費用	(68)	一般交易條件	-
				租金收入	2,007	一般交易條件	-
				應收帳款	4,300	一般交易條件	-
				營業收入	34,304	一般交易條件	-
				營業成本	1	一般交易條件	-
				營業費用	34	一般交易條件	-
				應收帳款	7,799	一般交易條件	-
23	TT&T Holdings	台灣客服公司 廈門台富客服科技有限公司 台信電訊公司 台灣客服公司 台信電訊公司 廈門台富客服科技有限公司	2 1 2 2 2 2 1	應收帳款	5,192	一般交易條件	-
				應付費用	100	一般交易條件	-
				營業收入	52,767	一般交易條件	-
				營業費用	103	一般交易條件	-
				營業費用	33,953	一般交易條件	-

(接次頁)

(承前頁)

編號	交易人名稱	交易往來對象	與交易人之關係(註)	交易往來情形			估合併總營收或總資產之比率
				科目	金額	交易條件	
24	廈門台富客服科技有限公司	TT&T Holdings 台信電訊公司 TT&T Holdings 台灣客服公司 台信電訊公司 台灣固網公司 台灣固網公司 本公司 本公司 本公司 台固媒體公司 本公司 台灣固網公司 本公司 台灣固網公司	2 2 2 2 2 2 2 2 2 2 1 2 2 2 2	應收帳款 應付費用 營業收入 營業收入 營業費用 應收帳款 營業收入 應付費用 營業費用 營業費用 利息收入 什項收入 營業收入 營業費用 什項收入	\$ 5,192 100 33,944 33,919 103 8,312 28,414 6 6 36 43,524 3,157 426 34 170	一般交易條件 一般交易條件 一般交易條件 一般交易條件 一般交易條件 一般交易條件 一般交易條件 一般交易條件 一般交易條件 一般交易條件 一般交易條件 一般交易條件 一般交易條件 一般交易條件 一般交易條件	- - - - - - - - - - - - - - -
25	TFN HK						
26	台聯網投資公司						
27	台固投資公司						
28	廣通科技公司						

註：1. 母公司對子公司。  
2. 子公司對母公司。  
3. 子公司對子公司。

台灣大哥大股份有限公司

負責人：蔡明興



