



Taiwan Mobile  
台灣大哥大

# 台灣大哥大股份有限公司

102年第四季營運成果  
法人說明會

日期：103年1月28日

本簡報資料所提供之資訊，包含所有前瞻性的看法，將不會因任何新的資訊、未來事件、或任何狀況的產生而更新相關資訊。台灣大哥大股份有限公司（本公司）並不負有更新或修正本簡報資料內容之責任。本簡報資料中所提供之資訊並未明示或暗示的表達或保證其具有正確性、完整性、或可靠性，亦不代表本公司、產業狀況或後續重大發展的完整論述。



## 業務概況

## 財務面綜覽

- 合併損益分析

- 部門別營運成果

- 資產負債表/現金流量表分析

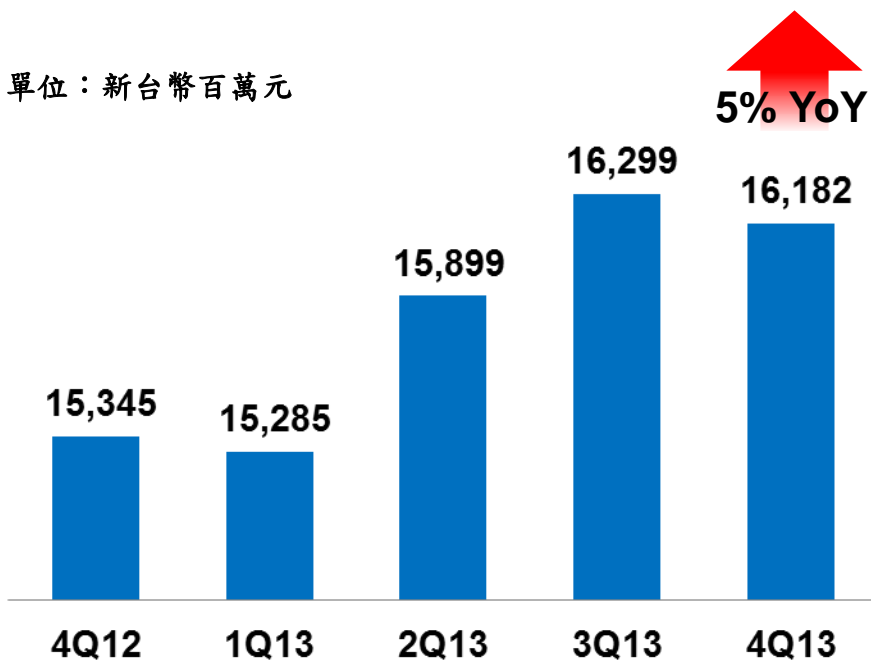
## 營運展望與近期大事紀



# 業務概況

## 本公司 行動服務營收

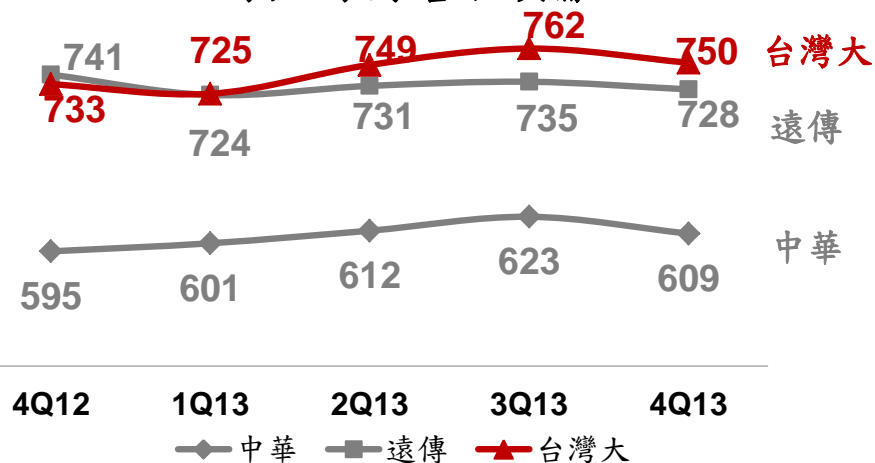
單位：新台幣百萬元



## 同業比較

單位：元

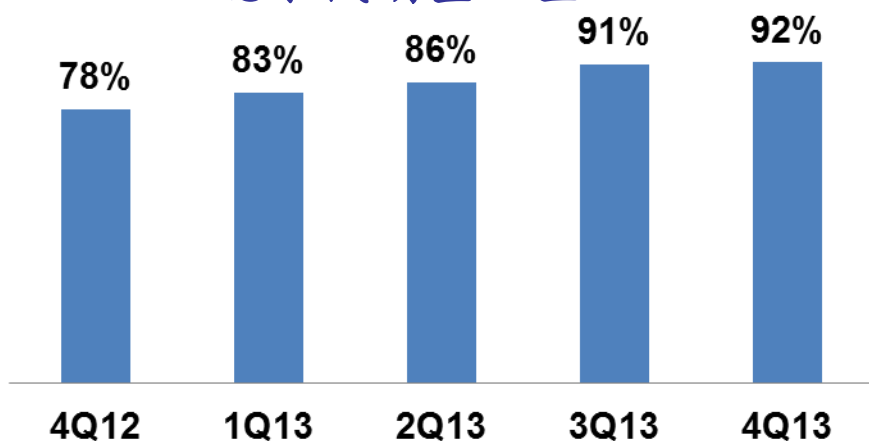
每戶每月營收貢獻



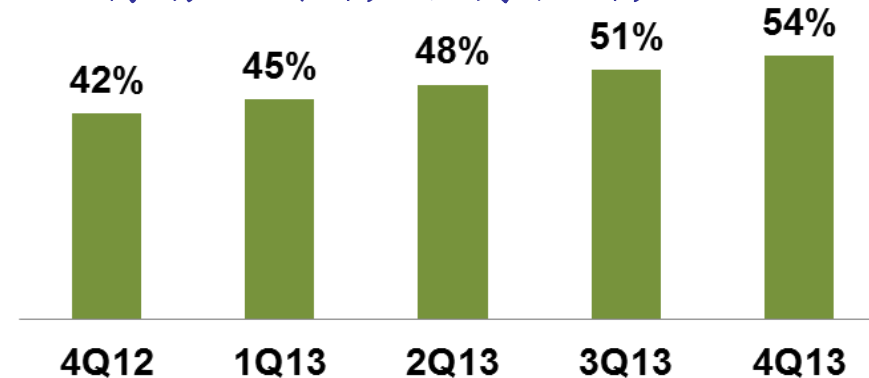
102年第四季年成長率	台灣大	遠傳	中華
行動服務營收	5%	3%	6%
語音營收	-5%	-8%	-8%
數據營收	27%	24%	39%

\* 以IFRS - 剩餘價值法為基礎，即不含組合商品銷售(bundle sales)收入調整數。









智慧型手機佔  
總手機銷量比重



行動上網用戶佔月租用戶比



目前獨賣機種數

 Taiwan Mobile	TWM Amazing A1~A7, A3S, A5C, A6S	10
	Grand Duos, Mini, Ace II, Core, Grand Duos 2	6
	One SV, Desire 200, Desire 500, Desire 300	4
	Xperia P, Xperia sola, Xperia ZR	3
	Z10, Q5	2
	Lumia 520, Lumia 720	2
	L4 II	1
 HUAWEI	Ascend P6	1
<b>合計</b>		<b>29</b>

102年第四季	用戶數年成長率	ARPU
基本頻道	1%	\$493
寬頻上網	6%	\$539
數位頻道	65%	\$138
<b>合併平均 ARPU *</b>	<b>\$792</b>	<b>+2% YoY</b>

\*計算基礎為有線電視業務總收入扣除頻道代理收入

## 行動上網計量包

推出「行動上網計量包」有90天效期、隨時可補充，2GB傳輸量特惠只要NT\$299。

## 雲端機房

台灣大雲端機房IDC啟用，榮獲Uptime Institute Tier III 設計規劃及建置雙認證及ISO 50001肯定，穩定、節能、效率高。

## 有線電視寬頻上網

台灣大寬頻推出120M光纖上網服務，只要月付888元還可享HD全享餐、HomePlay多螢分享及Super MOD三大服務免月租優惠！





# 財務面綜覽

單位： 新台幣 十億元	營業收入					EBITDA				
	個人 用戶	企業 用戶	家計 用戶	momo	合計	個人 用戶	企業 用戶	家計 用戶	momo	合計
<b>102年</b>	<b>71.20</b>	<b>10.73</b>	<b>6.24</b>	<b>21.28</b>	<b>109.14</b>	<b>22.95</b>	<b>3.75</b>	<b>3.28</b>	<b>0.83</b>	<b>30.80</b>
<b>佔比</b>	<b>65%</b>	<b>10%</b>	<b>6%</b>	<b>19%</b>	<b>100%</b>	<b>75%</b>	<b>12%</b>	<b>11%</b>	<b>3%</b>	<b>100%</b>
<b>YoY</b>	<b>8%</b>	<b>3%</b>	<b>2%</b>	<b>20%</b>	<b>9%</b>	<b>0%</b>	<b>9%</b>	<b>1%</b>	<b>2%</b>	<b>1%</b>

註：三大事業群及momo的加總數與合計數的差異係由於沖銷及調整

# 合併損益分析

單位： 新台幣百萬元	102年		
	金額	年成長率	全年財測 達成率
總營收	109,143	9%	97%
總成本	(70,033)	14%	96%
營業費用	(18,315)	6%	97%
營業利益	20,795	0%	102%
業外收支淨額	(1,676)	99%	118%
稅前淨利	19,119	-4%	101%
稅後淨利	15,583	-5%	101%
EPS (NT\$)	5.79	-5%	101%
EBITDA	30,797	1%	101%
EBITDA margin	28.22%		



# 現金流量表分析

單位：新台幣十億元	102年第四季 IFRS	102年第三季 IFRS	102年 IFRS	101年 IFRS
營業活動之 現金流入(出)	7.58	5.93	24.83	25.98
投資活動之 現金流入(出)	(30.40)	(2.57)	(42.35)	(10.23)
籌資活動之 現金流入(出)	22.98	(6.86)	19.27	(16.13)

單位：新台幣十億元	102年第四季 IFRS	102年第三季 IFRS	102年 IFRS	101年 IFRS
資本支出	(2.67)	(2.67)	(11.98)	(8.29)
自由現金流量 (Free Cash Flow)	4.91	3.26	12.85	17.69



# 營運展望與近期大事紀

# 103年第一季財務預測

單位：新台幣十億元	103年 第一季	102年 第一季	年成長率
營收	27.98	26.56	5%
EBITDA	7.46	7.46	0%
營業淨利	4.82	4.99	-3%
營業外支出	0.07	0.28	-74%
稅後淨利	3.91	3.81	3%
EPS (NT\$)	1.45	1.42	3%

維持電信業務EBITDA的平穩是今年經營團隊的主要目標。本年度雖然預期有momo獲利成長的挹注，營業外支出也較去年下降，但因推出LTE新服務所增加的折舊攤銷費用將影響短期獲利。



## 資本支出預算

今日董事會(1月28日)通過本公司103年度資本支出預算128億元，較前一年度預算151億元為低，主要係由於3G資本支出下降的幅度大於4G資本支出增加的幅度。

## 法規近況

目前僅兩家4G執照得標業者首波取得NCC核准，核發行動寬頻業務籌設同意書，台灣大為其一，可著手申請4G網路架設許可。

 榮耀紀事

- 獲台灣永續能源研究基金會頒發「2013台灣企業永續報告獎－電信業優等」及「社會共融類－楷模獎」的肯定
- 全公司(含大樓、機房、基站及門市)在溫室氣體盤查及能源管理方面分別獲得ISO 14064-1及ISO 50001的雙認證。
- 榮獲《天下雜誌》評選為102年「台灣最佳聲望標竿企業」，蟬聯電信服務業龍頭。

 Q & A

