

台灣大哥大股份有限公司
及其子公司

合併財務報告暨會計師核閱報告
民國105及104年第1季

地址：台北市信義區菸廠路88號12樓

電話：(02)6638-6888

目 錄

項	目 頁	次	財 務 報 告 附 註 編 號
一、封 面	1		-
二、目 錄	2		-
三、會計師核閱報告	3		-
四、合併資產負債表	4		-
五、合併綜合損益表	5		-
六、合併權益變動表	6		-
七、合併現金流量表	7~8		-
八、合併財務報告附註			
(一) 公司沿革及業務範圍	9		一
(二) 通過財務報告之日期及程序	9		二
(三) 新發布及修訂準則及解釋之適用	9~11		三
(四) 重大會計政策之說明	11~14		四
(五) 重大會計判斷、估計及假設不確定性之主要來源	15		五
(六) 重要會計項目之說明	15~44		六~三十
(七) 關係人交易	44~46		三一
(八) 質抵押之資產	46		三二
(九) 重大或有負債及未認列之合約承諾	46~48		三三
(十) 重大之災害損失	48		三四
(十一) 重大之期後事項	48~49		三五
(十二) 其 他	49~50		三六
(十三) 附註揭露事項			
1. 重大交易事項相關資訊	50		三七
2. 轉投資事業相關資訊	50		三七
3. 大陸投資資訊	51		三七
(十四) 部門資訊	51		三八

會計師核閱報告


台灣大哥大股份有限公司 公鑒：

台灣大哥大股份有限公司及其子公司民國 105 年 3 月 31 日之合併資產負債表，暨民國 105 年 1 月 1 日至 3 月 31 日之合併綜合損益表、合併權益變動表及合併現金流量表，業經本會計師核閱竣事。上開合併財務報告之編製係管理階層之責任，本會計師之責任則為根據核閱結果出具報告。台灣大哥大股份有限公司及其子公司民國 104 年第 1 季合併財務報告係由其他會計師核閱，並於民國 104 年 4 月 30 日出具修正式無保留核閱報告。

本會計師係依照審計準則公報第 36 號「財務報表之核閱」規劃並執行核閱工作。由於本會計師僅實施分析、比較與查詢，並未依照一般公認審計準則查核，因是無法對上開合併財務報告之整體表示查核意見。

依本會計師核閱結果，並未發現第一段所述合併財務報告在所有重大方面有違反證券發行人財務報告編製準則及經金融監督管理委員會認可之國際會計準則第 34 號「期中財務報導」而須作修正之情事。

勤業眾信聯合會計師事務所
會計師 郭 俐 雯



郭俐雯

會計師 賴 冠 仲




賴冠仲

證券暨期貨管理委員會核准文號
台財證六字第 0920123784 號

證券暨期貨管理委員會核准文號
台財證六字第 0920123784 號

中 華 民 國 105 年 4 月 28 日



台灣大哥大股份有限公司及其子公司

民國 105 年 3 月 31 日及 104 年 12 月 31 日及 3 月 31 日


單位：新台幣仟元

代碼	資產	105年3月31日 (經核閱)			104年12月31日 (經查核)			104年3月31日 (經核閱)			代碼	負債及權益	105年3月31日 (經核閱)			104年12月31日 (經查核)			104年3月31日 (經核閱)		
		金額	%		金額	%		金額	%				金額	%		金額	%		金額	%	
流動資產																					
1100	現金及約當現金(附註六及三一)	\$ 8,704,003	6	\$ 8,579,422	5	\$ 8,217,370	5	2100	短期借款(附註十七)	\$ 9,730,763	6	\$ 14,220,938	9	\$ 13,800,000	9						
1125	備供出售金融資產(附註七)	1,240,934	1	1,028,132	1	2,215,954	1	2110	應付短期票券(附註十七)	8,494,931	6	10,793,487	7	11,984,492	8						
1130	持有至到期日金融資產	-	-	-	-	6	-	2170	應付票據及帳款	6,975,192	5	6,410,405	4	6,989,916	4						
1170	應收票據及帳款淨額(附註八)	15,619,839	10	15,640,120	10	14,994,000	10	2180	應付帳款-關係人(附註三一)	69,661	-	91,486	-	71,906	-						
1180	應收帳款-關係人(附註三一)	80,635	-	62,103	-	39,534	-	2219	其他應付款(附註三一)	9,934,246	6	11,273,991	7	11,318,540	7						
1200	其他應收款(附註三一)	988,328	1	1,178,226	1	927,797	1	2230	本期所得稅負債	2,768,167	2	1,876,908	1	2,152,004	1						
130X	存貨(附註九)	2,783,390	2	4,188,213	3	3,251,466	2	2250	負債準備(附註二一)	185,724	-	166,217	-	225,476	-						
1410	預付款項(附註三一)	526,106	-	439,628	-	637,187	-	2310	預收款項(附註十八)	2,465,281	2	2,288,795	2	2,331,257	2						
1476	其他金融資產(附註三一及三二)	2,978,010	2	3,003,099	2	2,983,299	2	2320	一年內到期長期負債(附註二十及三一)	7,304,336	5	10,267,891	7	5,208,218	3						
1479	其他流動資產	36,725	-	39,846	-	26,275	-	2399	其他流動負債	1,906,876	1	1,842,100	1	2,042,793	1						
11XX	流動資產合計	32,957,970	22	34,158,789	22	33,292,888	21	21XX	流動負債合計	49,835,177	33	59,232,218	38	56,124,602	35						
非流動資產																					
1510	透過損益按公允價值衡量之金融資產	109,971	-	158,322	-	-	-	2530	應付公司債(附註十九)	14,796,350	10	14,795,938	9	14,794,704	9						
1523	備供出售金融資產(附註七)	3,078,008	2	2,664,478	2	3,193,574	2	2540	長期借款(附註二十及三一)	14,591,581	9	11,682,472	7	10,627,772	7						
1543	以成本衡量之金融資產	192,700	-	192,700	-	192,652	-	2550	負債準備(附註二一)	1,247,308	1	1,231,244	1	1,039,973	1						
1546	無活絡市場之債務工具投資	369,008	-	359,062	-	500,000	-	2570	遞延所得稅負債	1,847,468	1	2,014,310	1	2,805,669	2						
1550	採用權益法之投資(附註十)	1,624,118	1	1,584,362	1	879,875	1	2640	淨確定福利負債	269,156	-	274,636	-	131,127	-						
1600	不動產、廠房及設備(附註十三)	46,456,383	30	47,247,121	30	47,179,634	30	2645	存入保證金	786,973	1	797,787	1	803,288	1						
1760	投資性不動產淨額(附註十四)	328,900	-	330,165	-	325,607	-	2670	其他非流動負債	711,605	-	765,344	1	772,547	-						
1791	特許權(附註十五及三二)	39,807,453	26	40,445,341	26	42,304,379	27	25XX	非流動負債合計	34,250,441	22	31,561,731	20	30,975,080	20						
1805	商譽(附註十五)	15,845,930	10	15,845,930	10	15,845,930	10	2XXX	負債合計	84,085,618	55	90,793,949	58	87,099,682	55						
1821	其他無形資產淨額(附註十五)	6,013,259	4	6,111,153	4	6,140,095	4	3110	歸屬於母公司業主之權益(附註二四)												
1840	遞延所得稅資產	770,160	1	811,782	1	810,542	1	3200	普通股股本	34,208,328	22	34,208,328	22	34,208,328	22						
1980	其他金融資產(附註三一、三二及三三)	121,657	-	109,366	-	273,057	-	3210	資本公積	14,586,376	9	14,586,376	9	14,715,830	9						
1995	其他非流動資產(附註十六及三一)	6,070,437	4	6,067,102	4	6,291,537	4	3310	保留盈餘												
15XX	非流動資產合計	120,787,984	78	121,926,884	78	123,936,882	79	3320	法定盈餘公積	23,038,209	15	23,038,209	15	21,537,666	14						
								3320	特別盈餘公積	302,986	-	302,986	-	-	-						
								3350	未分配盈餘	22,084,166	14	18,311,104	12	23,618,628	15						
								3400	其他權益	(742,101)	-	(1,173,954)	(1)	(591,474)	-						
								3500	庫藏股票	(29,717,344)	(19)	(29,717,344)	(19)	(29,717,344)	(19)						
								31XX	歸屬於母公司業主之權益合計	63,760,620	41	59,555,705	38	63,771,634	41						
								36XX	非控制權益(附註二四)	5,899,716	4	5,736,019	4	6,358,454	4						
								3XXX	權益合計	69,660,336	45	65,291,724	42	70,130,088	45						
1XXX	資產總額	\$153,745,954	100	\$156,085,673	100	\$157,229,770	100		負債及權益總額	\$153,745,954	100	\$156,085,673	100	\$157,229,770	100						

後附之附註係本合併財務報告之一部分。

(請參閱勤業信託聯合會計師事務所民國 105 年 4 月 28 日核閱報告)

董事長：蔡明興




經理人：鄭俊卿



會計主管：施耀薰



台灣大哥大股份有限公司及其子公司



民國 105 年及 104 年 1 月 1 日至 3 月 31 日
(僅經核閱，其餘一個分認會計準則查核)

單位：新台幣仟元，惟
每股盈餘為元

代 碼	105年1月1日至3月31日		104年1月1日至3月31日	
	金 額	%	金 額	%
4000	\$ 29,198,897	100	\$ 29,717,570	100
5000	19,681,718	67	20,979,696	70
5900	9,517,179	33	8,737,874	30
營業費用 (附註三一及三六)				
6100	3,317,982	11	3,213,664	11
6200	1,320,747	5	1,233,740	4
6000	4,638,729	16	4,447,404	15
6500	126,101	-	50,249	-
6900	5,004,551	17	4,340,719	15
營業外收入及支出				
7010	56,837	-	38,831	-
7020	(130,432)	-	(64,147)	-
7050	(178,241)	(1)	(170,526)	(1)
7060	16,663	-	1,469	-
7000	(235,173)	(1)	(194,373)	(1)
7900	4,769,378	16	4,146,346	14
7950	827,895	3	211,312	1
8200	3,941,483	13	3,935,034	13
其他綜合損益				
8360	後續可能重分類至損益之項目：			
8361	509	-	(5,353)	-
8362	426,332	2	(282,000)	(1)
8370	424	-	(17,925)	-
8300	427,265	2	(305,278)	(1)
8500	\$ 4,368,748	15	\$ 3,629,756	12
淨利歸屬於：				
8610	\$ 3,773,123	13	\$ 3,812,687	13
8620	168,360	-	122,347	-
	\$ 3,941,483	13	\$ 3,935,034	13
綜合損益總額歸屬於：				
8710	\$ 4,204,976	15	\$ 3,524,199	12
8720	163,772	-	105,557	-
	\$ 4,368,748	15	\$ 3,629,756	12
每股盈餘 (附註二八)				
9750	\$ 1.39		\$ 1.40	
9850	\$ 1.38		\$ 1.40	

後附之附註係本合併財務報告之一部分。

(請參閱勤業眾信聯合會計師事務所民國 105 年 4 月 28 日核閱報告)

董事長：蔡明興




經理人：鄭俊卿



會計主管：施耀熏



台灣大哥大股份有限公司及其子公司



民國 105 年及 104 年 1 月 1 日至 3 月 31 日

(僅經核閱，未依一般公認審計準則查核)


單位：新台幣仟元

代碼	歸屬於母公 司業主之權	益										
		普通股股本	資本公積	法定盈餘公積	特別盈餘公積	未分配盈餘	其他權益項目 國外營運機構 財務報表換算 之兌換差額	備供出售 金融資產未 實現損益	庫藏股票	總計	非控制權益	權益總計
A1	104 年 1 月 1 日餘額	\$ 34,208,328	\$ 14,715,830	\$ 21,537,666	\$ -	\$ 19,805,941	\$ 31,294	(\$ 334,280)	(\$ 29,717,344)	\$ 60,247,435	\$ 6,252,897	\$ 66,500,332
D1	本期淨利	-	-	-	-	3,812,687	-	-	-	3,812,687	122,347	3,935,034
D3	本期其他綜合損益	-	-	-	-	-	(2,581)	(285,907)	-	(288,488)	(16,790)	(305,278)
D5	本期綜合損益總額	-	-	-	-	3,812,687	(2,581)	(285,907)	-	3,524,199	105,557	3,629,756
Z1	104 年 3 月 31 日餘額	<u>\$ 34,208,328</u>	<u>\$ 14,715,830</u>	<u>\$ 21,537,666</u>	<u>\$ -</u>	<u>\$ 23,618,628</u>	<u>\$ 28,713</u>	<u>(\$ 620,187)</u>	<u>(\$ 29,717,344)</u>	<u>\$ 63,771,634</u>	<u>\$ 6,358,454</u>	<u>\$ 70,130,088</u>
A1	105 年 1 月 1 日餘額	\$ 34,208,328	\$ 14,586,376	\$ 23,038,209	\$ 302,986	\$ 18,311,104	\$ 22,386	(\$ 1,196,340)	(\$ 29,717,344)	\$ 59,555,705	\$ 5,736,019	\$ 65,291,724
D1	本期淨利	-	-	-	-	3,773,123	-	-	-	3,773,123	168,360	3,941,483
D3	本期其他綜合損益	-	-	-	-	-	(51)	431,904	-	431,853	(4,588)	427,265
D5	本期綜合損益總額	-	-	-	-	3,773,123	(51)	431,904	-	4,204,976	163,772	4,368,748
C7	採用權益法認列之關聯企業之變動數	-	-	-	-	(61)	-	-	-	(61)	(75)	(136)
Z1	105 年 3 月 31 日餘額	<u>\$ 34,208,328</u>	<u>\$ 14,586,376</u>	<u>\$ 23,038,209</u>	<u>\$ 302,986</u>	<u>\$ 22,084,166</u>	<u>\$ 22,335</u>	<u>(\$ 764,436)</u>	<u>(\$ 29,717,344)</u>	<u>\$ 63,760,620</u>	<u>\$ 5,899,716</u>	<u>\$ 69,660,336</u>

後附之附註係本合併財務報告之一部分。

(請參閱勤業眾信聯合會計師事務所民國 105 年 4 月 28 日核閱報告)

董事長：蔡明興



經理人：鄭俊卿



會計主管：施耀熹



台灣大哥大股份有限公司及其子公司

合併現金流量表

民國 105 年及 104 年 1 月 1 日至 3 月 31 日

(僅經核閱，未依一般公認審計準則查核)

單位：新台幣仟元

代 碼		105年1月1日 至3月31日	104年1月1日 至3月31日
	營業活動之現金流量		
A10000	稅前淨利	\$ 4,769,378	\$ 4,146,346
A20000	調整項目：		
A20100	折舊費用	2,620,670	2,622,270
A20200	攤銷費用	791,578	631,189
A22500	處分及報廢不動產、廠房及設備淨損	42,412	36,700
A20300	呆帳費用提列數	89,897	90,872
A20900	財務成本	178,241	170,526
A21200	利息收入	(39,832)	(30,057)
A22300	採用權益法認列之關聯企業損益之份額	(16,663)	(1,469)
A20400	透過損益按公允價值衡量金融資產之損失	45,438	-
A29900	其 他	10,915	1,980
A30000	與營業活動相關之資產及負債淨變動		
A31150	應收票據及帳款	(18,710)	(437,541)
A31160	應收帳款－關係人	(18,532)	(4,973)
A31180	其他應收款	187,960	72,665
A31200	存 貨	1,404,823	(40,478)
A31230	預付款項	(91,086)	(150,948)
A31240	其他流動資產	3,081	1,987
A31250	其他金融資產	1,594	-
A31990	其他資產	-	(8,455)
A32150	應付票據及帳款	564,787	(792,360)
A32160	應付帳款－關係人	(21,825)	(7,486)
A32180	其他應付款	(663,944)	(1,040,181)
A32200	負債準備	25,261	15,013
A32210	預收款項	176,486	66,497
A32230	其他流動負債	64,776	44,058
A32240	淨確定福利負債	(5,480)	(5,655)
A33000	營運產生之現金流入	10,101,225	5,380,500
A33100	收取之利息	243	267
A33300	支付之利息	(1,684)	(145)
A33500	支付之所得稅	(68,490)	(4,152)
AAAA	營業活動之淨現金流入	10,031,294	5,376,470

(接次頁)


(承前頁)

代 碼		105年1月1日 至3月31日	104年1月1日 至3月31日
	投資活動之現金流量		
B02700	取得不動產、廠房及設備	(\$ 2,559,358)	(\$ 2,962,132)
B04500	取得無形資產	(123,552)	(3,690,467)
B07100	預付設備款增加	(62,427)	(69,502)
B02800	處分不動產、廠房及設備價款	1,174	749
B00300	取得備供出售金融資產	(200,000)	-
B03700	存出保證金增加	(51,007)	(57,165)
B03800	存出保證金減少	49,457	40,876
B06500	其他金融資產增加	(470,013)	(16,963)
B06600	其他金融資產減少	481,223	45,000
B07500	收取之利息	<u>24,464</u>	<u>29,243</u>
BBBB	投資活動之淨現金流出	<u>(2,910,039)</u>	<u>(6,680,361)</u>
	籌資活動之現金流量		
C00100	短期借款增加	13,509,782	14,800,000
C00200	短期借款減少	(18,000,000)	(19,900,000)
C00500	應付短期票券增加	4,385,390	17,368,991
C00600	應付短期票券減少	(6,683,950)	(10,979,407)
C01600	舉借長期借款	3,050,000	550,000
C01700	償還長期借款	(3,105,000)	(105,000)
C03000	存入保證金增加	38,709	59,281
C03100	存入保證金減少	(45,699)	(69,383)
C05600	支付之利息	<u>(145,809)</u>	<u>(104,787)</u>
CCCC	籌資活動之淨現金流入(出)	<u>(6,996,577)</u>	<u>1,619,695</u>
DDDD	匯率變動對現金及約當現金之影響	<u>(97)</u>	<u>(2,211)</u>
EEEE	現金及約當現金增加數	124,581	313,593
E00100	期初現金及約當現金餘額	<u>8,579,422</u>	<u>7,903,777</u>
E00200	期末現金及約當現金餘額	<u>\$ 8,704,003</u>	<u>\$ 8,217,370</u>

後附之附註係本合併財務報告之一部分。

(請參閱勤業眾信聯合會計師事務所民國 105 年 4 月 28 日核閱報告)

董事長：蔡明興



經理人：鄭俊卿



會計主管：施耀熏



台灣大哥大股份有限公司及其子公司

合併財務報告附註

民國 105 年及 104 年 1 月 1 日至 3 月 31 日

(僅經核閱，未依一般公認審計準則查核)

(除另註明外，金額以新台幣仟元為單位)

一、公司沿革及業務範圍

台灣大哥大股份有限公司(以下稱本公司)於 86 年 2 月 25 日成立。本公司股票於 89 年 9 月 19 日於財團法人中華民國證券櫃檯買賣中心掛牌買賣，嗣於 91 年 8 月 26 日轉於台灣證券交易所掛牌交易，主要經營行動電話業務、銷售手機及配件、遊戲軟體及數位書籍等業務。

本公司於 86 年 12 月經交通部電信總局核准，取得行動電話業務(簡稱 2G)特許執照，年限 15 年，後經國家通訊傳播委員會核定換發執照至 106 年 6 月。94 年 3 月經交通部電信總局核准，取得第三代行動通信業務(簡稱 3G)特許執照，特許執照有效期間為自核發日起至 107 年 12 月止。102 年 10 月競標取得行動寬頻業務(簡稱 4G)，於 103 年 4 月起已陸續取得經營行動寬頻業務頻率 700MHz 及 1800MHz 之特許執照，特許執照有效期間為自核發日起至 119 年 12 月止。

本公司之合併財務報告之組成包括本公司及其子公司(以下併稱「合併公司」)。

二、通過財務報告之日期及程序

本合併財務報告已於 105 年 4 月 28 日經董事會通過。

三、新發布及修訂準則及解釋之適用

國際會計準則理事會(IASB)已發布但尚未經金融監督管理委員會(以下稱「金管會」)認可之國際財務報導準則(IFRS)、國際會計準則(IAS)、解釋(IFRIC)及解釋公告(SIC)(以下稱「IFRSs」)

合併公司未適用業經 IASB 發布但未經金管會認可之 IFRSs。金管會於 105 年 3 月 10 日公布自 106 年認可 IFRSs 公報範圍，為 IASB 於 105 年 1 月 1 日前發布，並於 106 年 1 月 1 日生效之 IFRSs (不含 IFRS 9「金融工具」及 IFRS 15「客戶合約之收入」等尚未生效或尚未確定生效日期之 IFRSs)。此外，金管會並宣布我國應自 107 年起開始適用 IFRS 15。截至本合併財務報告通過發布日止，金管會尚未發布前述新發布／修正／修訂準則及解釋以外之其他準則生效日。

除下列說明評估影響外，合併公司對於尚未採用之新發布及修訂準則及解釋之評估，與 104 年度合併財務報告附註三之揭露相同。

<u>新發布／修正／修訂準則及解釋</u>	<u>IASB 發布之生效日</u>
IAS 7 之修正「揭露倡議」	2017 年 1 月 1 日
IFRS 15 之修正「IFRS 15 之闡釋」	2018 年 1 月 1 日

IFRS 15「客戶合約之收入」及相關修正

IFRS 15 係規範來自客戶合約之收入認列原則，該準則將取代 IAS 18「收入」、IAS 11「建造合約」及相關解釋。

合併公司如適用 IFRS 15 時，係以下列步驟認列收入：

- (1) 辨認客戶合約；
- (2) 辨認合約中之履約義務；
- (3) 決定交易價格；
- (4) 將交易價格分攤至合約中之履約義務；及
- (5) 於滿足履約義務時認列收入。

IFRS 15 規範因取得合約而發生之增額成本，在預期可回收之範圍內將認列為資產，應按與合約期間收入認列方式一致之基礎攤銷，該等規定將使若干客戶取得成本延後認列為費用。

IFRS 15 及相關修正規定，當另一方參與提供商品或勞務予客戶時，若合併公司於移轉特定商品或勞務予客戶前控制該商品或勞務，則合併公司為主理人。

IFRS 15 及相關修正生效時，合併公司得選擇追溯適用至比較期間或將首次適用之累積影響數認列於首次適用日。

除上述可能影響外，截至本合併財務報告通過發布日止，合併公司仍持續評估其他準則、解釋之修正對財務狀況與財務績效之影響，相關影響待評估完成時予以揭露。

四、重大會計政策之說明

除下列說明外，本合併財務報告所採用之重大會計政策與 104 年度合併財務報告相同。

(一) 遵循聲明

本合併財務報告係依照證券發行人財務報告編製準則及經金管會認可之 IAS 34「期中財務報導」編製。本合併財務報告並未包含整份年度財務報告所規定之所有經金管會認可之 IFRSs 揭露資訊。

(二) 合併基礎

1. 本合併財務報告編製原則與 104 年度合併財務報告相同。
2. 列入合併財務報告之子公司

投資公司名稱	子公司名稱	業務性質	所 持 股 權 百 分 比			說 明
			105年 3月31日	104年 12月31日	104年 3月31日	
本公司	台信電訊股份有限公司(以下稱台信電訊公司)	一般投資業	100.00%	100.00%	100.00%	-
	大富媒體科技股份有限公司(以下稱大富媒體科技公司)	一般投資業	100.00%	100.00%	100.00%	-
	臺北文創開發股份有限公司(以下稱臺北文創公司)	松菸文化園區 BOT 案之興建及營運	49.90%	49.90%	49.90%	-
台信電訊公司	台信聯合投資股份有限公司(以下稱台信聯合投資公司)	一般投資業	100.00%	100.00%	100.00%	註 1
	台灣固網股份有限公司(以下稱台灣固網公司)	固定網路業務	100.00%	100.00%	100.00%	-
	台信聯合數位股份有限公司(以下稱台信聯合數位公司)	行動電話批發及電視節目製作	100.00%	100.00%	100.00%	-
	TWM Holding Co., Ltd. (以下稱 TWM Holding)	一般投資業	100.00%	100.00%	100.00%	-
	台灣客服科技股份有限公司(以下稱台灣客服公司)	客戶服務及電話行銷	100.00%	100.00%	100.00%	-

(接次頁)

(承前頁)

投資公司名稱	子公司名稱	業務性質	所 持 股 權 百 分 比			說 明
			105年 3月31日	104年 12月31日	104年 3月31日	
台信電訊公司	台灣大數位服務股份有限公司(以下稱台灣大數位公司)	受託維修服務	100.00%	100.00%	100.00%	-
大富媒體科技公司	富天下媒體科技股份有限公司(以下稱富天下媒體公司)	一般投資業	100.00%	100.00%	100.00%	-
	富樹林媒體科技股份有限公司(以下稱富樹林媒體公司)	一般投資業	100.00%	100.00%	100.00%	-
	台固媒體股份有限公司(以下稱台固媒體公司)	第二類電信事業	100.00%	100.00%	100.00%	-
	優視傳播股份有限公司(以下稱優視傳播公司)	傳播業	100.00%	100.00%	100.00%	-
	富邦媒體科技股份有限公司(以下稱富邦媒體公司)	一般商品批發零售業	45.01%	45.01%	44.38%	註2
台信聯合投資公司	台固新創投資股份有限公司(以下稱台固新創投資公司)	一般投資業	100.00%	100.00%	100.00%	註1
台灣固網公司	台聯網投資股份有限公司(以下稱台聯網投資公司)	一般投資業	100.00%	100.00%	100.00%	註1
TWM Holding	TFN HK LIMITED	經營電信業務	100.00%	100.00%	100.00%	-
	台信互聯通信技術(北京)有限公司(以下稱台信互聯公司)	行動通信產品開發與設計	100.00%	100.00%	100.00%	-
台灣客服公司	TT&T Holdings Co., Ltd. (以下稱TT&T Holdings)	一般投資業	100.00%	100.00%	100.00%	-
富天下媒體公司	觀天下有線電視事業股份有限公司(以下稱觀天下有線公司)	有線電視系統經營	6.83%	6.83%	6.83%	-
富樹林媒體公司	聯禾有線電視股份有限公司(以下稱聯禾有線公司)	有線電視系統經營	0.76%	0.76%	0.76%	-

(接次頁)

(承前頁)

投資公司名稱	子公司名稱	業務性質	所 持 股 權 百 分 比			說 明
			105年 3月31日	104年 12月31日	104年 3月31日	
台固媒體公司	聯禾有線公司	有線電視系統 經營	99.22%	99.22%	99.22%	-
	永佳樂有線電視股份有限公司(以下稱永佳樂有線公司)	有線電視系統 經營	100.00%	100.00%	100.00%	-
	紅樹林有線電視股份有限公司(以下稱紅樹林有線公司)	有線電視系統 經營	29.53%	29.53%	29.53%	註3
	鳳信有線電視股份有限公司(以下稱鳳信有線公司)	有線電視系統 經營	100.00%	100.00%	100.00%	-
	觀天下有線公司	有線電視系統 經營	92.38%	92.38%	92.38%	-
	台灣酷樂時代股份有限公司(以下稱台灣酷樂公司)	數位音樂服務	100.00%	100.00%	100.00%	-
	富邦媒體公司	富昇旅行社股份有限公司(以下稱富昇旅行社公司)	旅行服務業	100.00%	100.00%	100.00%
富立人身保險代理人股份有限公司(以下稱富立人身保代公司)		人身保險代理人	100.00%	100.00%	100.00%	-
富立財產保險代理人股份有限公司(以下稱富立財產保代公司)		財產保險代理人	100.00%	100.00%	100.00%	-
Asian Crown International Co., Ltd. (以下稱 Asian Crown (BVI))		一般投資業	76.26%	76.26%	76.26%	-
Honest Development Co., LTD. (以下稱 Honest Development)		一般投資業	100.00%	100.00%	-	註4
Asian Crown (BVI)	Fortune Kingdom Corporation (以下稱 Fortune Kingdom)	一般投資業	100.00%	100.00%	100.00%	-

(接次頁)

(承前頁)

投資公司名稱	子公司名稱	業務性質	所 持 股 權 百 分 比			說 明
			105年 3月31日	104年 12月31日	104年 3月31日	
Fortune Kingdom	Hong Kong Fubon Multimedia Technology Co., Ltd. (以下稱 HK Fubon Multimedia)	一般投資業	100.00%	100.00%	100.00%	-
HK Fubon Multimedia	富邦歌華(北京)商貿有限責任公司(以下稱富邦歌華公司)	商品批發業	91.30%	91.30%	91.30%	-
Honest Development	香港悅繁投資有限公司(以下稱香港悅繁公司)	一般投資業	100.00%	100.00%	-	註4
香港悅繁公司	深圳好柏信息諮詢有限公司(以下稱深圳好柏公司)	一般投資業	100.00%	100.00%	-	註4

註1：台信聯合投資公司、台固新創投資公司與台聯網投資公司截至105年3月31日止，共持有本公司股票698,752仟股，約佔本公司已發行股份總數20.42%。

註2：因富邦媒體公司於104年10月至12月買回庫藏股，致大富媒體科技公司對富邦媒體公司持股比例增加。

註3：另有70.47%持股係以信託方式持有。

註4：富邦媒體公司於104年6月透過設立Honest Development購入香港悅繁公司及其子公司深圳好柏公司，以間接取得關聯企業北京環球國廣媒體科技有限公司股權。

3. 未列入合併財務報告之子公司：無。

(三) 員工福利

期中期間之退休金成本係採用前一年度結束日依精算決定之退休金成本率，以年初至當期期末為基礎計算。

(四) 所得稅

所得稅費用係當期所得稅及遞延所得稅之總和。期中所得稅費用係以年度為基礎進行評估，以預期年度總盈餘所適用之稅率，就期中稅前利益予以計算。

五、重大會計判斷、估計及假設不確定性之主要來源

本合併財務報告所採用之重大會計判斷、估計及假設不確定性之主要來源與 104 年度合併財務報告相同。

六、現金及約當現金

	105年3月31日	104年12月31日	104年3月31日
附買回政府債券及短期票券	\$ 3,243,330	\$ 2,975,188	\$ 3,971,854
定期存款	2,342,861	2,630,693	2,532,559
銀行存款	3,034,390	2,893,599	1,620,438
庫存現金及週轉金	83,422	79,942	92,519
	<u>\$ 8,704,003</u>	<u>\$ 8,579,422</u>	<u>\$ 8,217,370</u>

七、備供出售金融資產

	105年3月31日	104年12月31日	104年3月31日
國內上市股票	\$ 1,876,218	\$ 215,395	\$ 216,265
國內興櫃普通股	1,439,790	937,307	1,073,527
國內非上市(櫃)股票	-	1,727,171	2,120,047
基金受益憑證	939,338	734,991	1,999,689
國外非上市(櫃)股票	63,596	77,746	-
	<u>\$ 4,318,942</u>	<u>\$ 3,692,610</u>	<u>\$ 5,409,528</u>
流動	\$ 1,240,934	\$ 1,028,132	\$ 2,215,954
非流動	3,078,008	2,664,478	3,193,574
	<u>\$ 4,318,942</u>	<u>\$ 3,692,610</u>	<u>\$ 5,409,528</u>

八、應收票據及帳款淨額

	105年3月31日	104年12月31日	104年3月31日
應收票據	\$ 86,625	\$ 308,939	\$ 71,722
應收帳款	15,842,248	15,648,559	15,196,539
減：備抵呆帳	(309,034)	(317,378)	(274,261)
淨額	<u>15,533,214</u>	<u>15,331,181</u>	<u>14,922,278</u>
合計	<u>\$15,619,839</u>	<u>\$15,640,120</u>	<u>\$14,994,000</u>

合併公司應收帳款之帳齡分析如下：

	105年3月31日	104年12月31日	104年3月31日
未逾期未減損	\$15,246,895	\$15,022,116	\$14,571,604
已逾期未減損			
逾期 180 天以下	278,726	304,574	350,422
逾期 180 天以上	7,593	4,491	252
合計	<u>\$15,533,214</u>	<u>\$15,331,181</u>	<u>\$14,922,278</u>

合併公司應收帳款個別及群組評估之備抵呆帳變動如下：

	105年1月1日 至3月31日	104年1月1日 至3月31日
期初餘額	\$317,378	\$277,815
加：本期提列	68,462	99,265
收回已沖銷之呆帳	16,653	16,421
減：本期實際沖銷	(93,459)	(119,240)
期末餘額	<u>\$309,034</u>	<u>\$274,261</u>

合併公司與資產管理公司簽訂讓售應收帳款合約，將逾期且已全數沖銷之應收帳款出售予該公司，依合約規定合併公司不須承擔應收帳款無法收回之風險。相關資訊如下：

交 易 對 象	讓 售 債 權 金 額	讓 售 價 款
<u>105年2月</u>		
聖文森商榮昇資產管理股份有限公司	<u>\$845,385</u>	<u>\$ 46,644</u>
<u>104年1月</u>		
聖文森商榮昇資產管理股份有限公司	<u>\$626,514</u>	<u>\$ 31,025</u>

九、存 貨

	105年3月31日	104年12月31日	104年3月31日
商品存貨	\$ 2,743,367	\$ 4,122,447	\$ 3,179,097
維修物料	37,950	63,652	70,634
餐飲存貨	2,073	2,114	1,735
	<u>\$ 2,783,390</u>	<u>\$ 4,188,213</u>	<u>\$ 3,251,466</u>

105年及104年1月1日至3月31日與存貨相關之營業成本分別為11,409,629仟元及12,658,965仟元，其中分別包含存貨淨變現價值回升利益4,587仟元及37,508仟元。

十、採用權益法之投資

個別不重大之關聯企業列示如下：

被投資公司名稱	105年3月31日		104年12月31日		104年3月31日	
	金額	持股比例 (%)	金額	持股比例 (%)	金額	持股比例 (%)
北京環球國廣媒體科技有限 公司(北京環球國廣公司)	\$ 751,671	20.00	\$ 713,691	18.00	\$ -	-
台灣宅配通股份有限公司 (台灣宅配通公司)	417,982	17.70	415,597	17.70	442,078	17.70
凱擘影藝股份有限公司 (凱擘影藝公司)	271,030	32.50	277,574	32.50	266,314	32.50
TVD Shopping Co., Ltd. (TVD Shopping)	169,753	35.00	161,491	35.00	150,728	35.00
群信行動數位科技股份有限 公司(群信行動公司)	<u>13,682</u>	13.33	<u>16,009</u>	13.33	<u>20,755</u>	13.33
	<u>\$1,624,118</u>		<u>\$1,584,362</u>		<u>\$ 879,875</u>	

(一) 北京環球國廣公司

富邦媒體公司透過子公司於 104 年 6 月取得北京環球國廣公司 20% 股權，支付價款計 670,448 仟元。並於 104 年 12 月取得購買價格分攤報告，其價款與取得淨資產公允價值之溢額，係為商譽 657,332 仟元及客戶關係 79,617 仟元，客戶關係採 9.5 年進行攤提。

於 104 年 10 月因未參與北京環球國廣公司現金增資案，致持股比例降至 18%。惟因擁有董事會席次而具有重大影響力。

於 105 年 1 月取得北京環球國廣公司 2% 股權，致持股比例增加至 20%。截至 105 年 3 月 31 日止，尚未支付投資款。

(二) 台灣宅配通公司

富邦媒體公司於 101 年 8 月取得台灣宅配通公司 20% 股權。

富邦媒體公司於 102 年 12 月因未參與台灣宅配通公司上市現金增資案及出售部分持股，致持股比例降至 17.70%。惟因持續擔任二席董事而具有重大影響力。

(三) TVD Shopping

富邦媒體公司於 103 年 4 月取得泰國 TVD Shopping 35% 股權。

(四) 群信行動公司

本公司於 102 年 11 月取得群信行動公司 19.23% 股權。

本公司於 103 年因未參與群信行動公司現金增資案，致持股比例降至 13.33%。惟因擁有董事會席次而具有重大影響力。

十一、具重大非控制權益之子公司

子 公 司 名 稱	非控制權益所持股權及表決權之比例		
	105年3月31日	104年12月31日	104年3月31日
富邦媒體公司	54.99%	54.99%	55.62%

主要營業場所及公司註冊之國家資訊，請參閱附表六。

富邦媒體公司及其子公司之彙總性財務資訊係已反映於收購日所作公允價值之調整及以公司間交易銷除前之金額編製：

	105年3月31日	104年12月31日	104年3月31日
流動資產	\$ 5,955,026	\$ 5,940,774	\$ 6,853,572
非流動資產	11,267,835	11,140,732	10,680,843
流動負債	(3,501,926)	(3,683,020)	(3,187,500)
非流動負債	(262,569)	(267,878)	(249,125)
權益	<u>\$13,458,366</u>	<u>\$13,130,608</u>	<u>\$14,097,790</u>
權益歸屬於：			
母公司業主	\$ 9,240,779	\$ 9,090,251	\$ 9,461,310
富邦媒體公司之非控制權益	4,209,441	4,025,330	4,570,151
富邦媒體公司子公司之非控制權益	8,146	15,027	66,329
	<u>\$13,458,366</u>	<u>\$13,130,608</u>	<u>\$14,097,790</u>

	105年1月1日 至3月31日	104年1月1日 至3月31日
營業收入	<u>\$ 7,006,276</u>	<u>\$ 6,259,652</u>
本期淨利	\$ 336,320	\$ 257,526
其他綜合損益	(8,426)	(29,452)
本期綜合損益總額	<u>\$ 327,894</u>	<u>\$ 228,074</u>
淨利歸屬於：		
母公司業主	\$ 154,427	\$ 121,558
富邦媒體公司之非控制權益	188,874	152,588
富邦媒體公司子公司之非控制權益	(6,981)	(16,620)
	<u>\$ 336,320</u>	<u>\$ 257,526</u>
綜合損益總額歸屬於：		
母公司業主	\$ 150,589	\$ 108,897
富邦媒體公司之非控制權益	184,186	136,719
富邦媒體公司子公司之非控制權益	(6,881)	(17,542)
	<u>\$ 327,894</u>	<u>\$ 228,074</u>

(接次頁)

(承前頁)

	105年1月1日 至3月31日	104年1月1日 至3月31日
營業活動之淨現金流量	\$ 165,062	\$ 82,731
投資活動之淨現金流量	(276,133)	35,903
籌資活動之淨現金流量	2,595	(547)
匯率變動影響數	249	(971)
淨現金流入(出)	<u>(\$ 108,227)</u>	<u>\$ 117,116</u>

十二、與非控制權益之交易

因富邦媒體公司於104年10月至12月買回庫藏股，致大富媒體科技公司對富邦媒體公司持股比例由44.38%增加至45.01%，因上述交易並未改變對子公司之控制，係視為權益交易處理如下：

現金給付價款	(\$ 397,175)
按相對權益變動計算轉列非控制權益金額	255,874
其他調整	<u>644</u>
資本公積一認列對子公司所有權權益變動數	<u>(\$ 140,657)</u>

十三、不動產、廠房及設備

成本	土	地	房屋及建築	電 信 及 機 器 設 備	其 他	未完工程及 待 驗 設 備	合 計
105年1月1日餘額	\$ 10,306,780	\$ 4,905,637	\$ 86,948,140	\$ 7,433,581	\$ 2,821,435	\$112,415,573	
增 添	-	-	26,954	136,681	1,715,551	1,879,186	
重 分 類	311	255	1,803,847	95,044	(1,905,936)	(6,479)	
處分及報廢	-	-	(355,403)	(45,879)	(1,709)	(402,991)	
匯率變動影響數	-	-	126	6	-	132	
105年3月31日餘額	<u>\$ 10,307,091</u>	<u>\$ 4,905,892</u>	<u>\$ 88,423,664</u>	<u>\$ 7,619,433</u>	<u>\$ 2,629,341</u>	<u>\$113,885,421</u>	
累計折舊及減損							
105年1月1日餘額	\$ 83,426	\$ 1,529,090	\$ 58,103,733	\$ 5,452,203	\$ -	\$ 65,168,452	
折 舊	-	35,600	2,343,105	241,190	-	2,619,895	
重 分 類	-	76	-	(6)	-	70	
處分及報廢	-	-	(315,170)	(44,235)	-	(359,405)	
匯率變動影響數	-	-	26	-	-	26	
105年3月31日餘額	<u>\$ 83,426</u>	<u>\$ 1,564,766</u>	<u>\$ 60,131,694</u>	<u>\$ 5,649,152</u>	<u>\$ -</u>	<u>\$ 67,429,038</u>	
105年1月1日淨額	<u>\$ 10,223,354</u>	<u>\$ 3,376,547</u>	<u>\$ 28,844,407</u>	<u>\$ 1,981,378</u>	<u>\$ 2,821,435</u>	<u>\$ 47,247,121</u>	
105年3月31日淨額	<u>\$ 10,223,665</u>	<u>\$ 3,341,126</u>	<u>\$ 28,291,970</u>	<u>\$ 1,970,281</u>	<u>\$ 2,629,341</u>	<u>\$ 46,456,383</u>	

成 本	土 地	房 屋 及 建 築	電 信 及 機 器 設 備	其 他	未 完 工 程 及 待 驗 設 備	合 計
104年1月1日餘額	\$ 10,366,685	\$ 4,947,700	\$ 78,863,132	\$ 6,979,293	\$ 3,985,597	\$105,142,407
增 添	-	-	176,246	112,425	2,460,681	2,749,352
重 分 類	23,437	8,511	2,631,434	101,476	(2,736,277)	28,581
處分及報廢	-	-	(181,753)	(27,754)	(454)	(209,961)
匯率變動影響數	-	-	(2,340)	(980)	-	(3,320)
104年3月31日餘額	<u>\$ 10,390,122</u>	<u>\$ 4,956,211</u>	<u>\$ 81,486,719</u>	<u>\$ 7,164,460</u>	<u>\$ 3,709,547</u>	<u>\$107,707,059</u>
累計折舊及減損						
104年1月1日餘額	\$ 83,426	\$ 1,398,811	\$ 51,830,986	\$ 4,762,865	\$ -	\$ 58,076,088
折 舊	-	35,985	2,327,296	258,235	-	2,621,516
重 分 類	-	4,102	-	-	-	4,102
處分及報廢	-	-	(144,956)	(27,556)	-	(172,512)
匯率變動影響數	-	-	(1,154)	(615)	-	(1,769)
104年3月31日餘額	<u>\$ 83,426</u>	<u>\$ 1,438,898</u>	<u>\$ 54,012,172</u>	<u>\$ 4,992,929</u>	<u>\$ -</u>	<u>\$ 60,527,425</u>
104年3月31日淨額	<u>\$ 10,306,696</u>	<u>\$ 3,517,313</u>	<u>\$ 27,474,547</u>	<u>\$ 2,171,531</u>	<u>\$ 3,709,547</u>	<u>\$ 47,179,634</u>

(一) 合併公司之不動產、廠房及設備係以直線基礎按下列耐用年數計提折舊：

房屋及建築	
主 建 物	20至55年
機電設備	15年
電信及機器設備	2至20年
其 他	2至20年

(二) 合併公司之不動產、廠房及設備之非現金交易投資活動如下：

	105年1月1日 至3月31日	104年1月1日 至3月31日
不動產、廠房及設備增添數	\$ 1,879,186	\$ 2,749,352
非現金交易投資活動		
其他應付款淨變動	687,428	228,403
負債準備淨變動	(7,256)	(15,623)
取得不動產、廠房及設備現金 支付數	<u>\$ 2,559,358</u>	<u>\$ 2,962,132</u>

十四、投資性不動產

	105年3月31日	104年12月31日	104年3月31日
成 本	\$ 373,456	\$ 374,022	\$ 367,424
累計折舊	44,556	43,857	41,817
帳面金額	\$ 328,900	\$ 330,165	\$ 325,607
公允價值	\$ 837,128	\$ 834,950	\$ 854,632
收益資本化率	0.8%~4.42%	0.8%~5.34%	0.76%~4.20%

合併公司將自有不動產轉出租予他人，故將其不動產重分類至投資性不動產。

投資性不動產之公允價值係由宏邦不動產估價師聯合事務所以第三等級輸入值衡量。該評價係以收益法、比較法及成本法綜合考量後評估決定。

十五、無形資產

成 本	特 許 權			其 他 無 形 資 產			產 權 其 他 合 計			
	特許執照	服務特許權	商 標	登 記 電 腦 軟 體	客 戶 關 係	營 業 權	商 標	產 權	其 他	合 計
105年1月1日餘額	\$ 42,724,375	\$ 8,180,697	\$ 15,845,930	\$ 2,948,499	\$ 2,654,089	\$ 1,382,000	\$ 2,517,866	\$ -	\$ -	\$ 76,253,456
增 加	-	-	-	38,278	-	-	-	-	-	38,278
處分及報廢	-	-	-	(3,718)	-	-	-	-	-	(3,718)
調整及重分類	-	(619)	-	18,132	-	-	-	-	-	17,513
匯率變動影響數	-	-	-	14	-	-	-	-	-	14
105年3月31日餘額	\$ 42,724,375	\$ 8,180,078	\$ 15,845,930	\$ 3,001,205	\$ 2,654,089	\$ 1,382,000	\$ 2,517,866	\$ -	\$ -	\$ 76,305,543
累計攤銷及減損										
105年1月1日餘額	\$ 9,964,550	\$ 495,181	\$ -	\$ 2,288,861	\$ 1,101,463	\$ -	\$ 977	\$ -	\$ -	\$ 13,851,032
攤 銷	592,622	44,647	-	120,160	34,100	-	49	-	-	791,578
處分及報廢	-	-	-	(3,718)	-	-	-	-	-	(3,718)
重 分 類	-	-	-	6	-	-	-	-	-	6
匯率變動影響數	-	-	-	3	-	-	-	-	-	3
105年3月31日餘額	\$ 10,557,172	\$ 539,828	\$ -	\$ 2,405,312	\$ 1,135,563	\$ -	\$ 1,026	\$ -	\$ -	\$ 14,638,901
105年1月1日淨額	\$ 32,759,825	\$ 7,685,516	\$ 15,845,930	\$ 659,638	\$ 1,552,626	\$ 1,382,000	\$ 2,516,889	\$ -	\$ -	\$ 62,402,424
105年3月31日淨額	\$ 32,167,203	\$ 7,640,250	\$ 15,845,930	\$ 595,893	\$ 1,518,526	\$ 1,382,000	\$ 2,516,840	\$ -	\$ -	\$ 61,666,642
成 本										
104年1月1日餘額	\$ 39,291,000	\$ 7,914,775	\$ 15,845,930	\$ 2,484,186	\$ 2,849,197	\$ 1,382,000	\$ 2,517,866	\$ 5,217	\$ -	\$ 72,290,171
增 加	3,433,375	324,436	-	26,847	-	-	-	-	-	3,784,658
處分及報廢	-	-	-	(44)	(195,108)	-	-	-	-	(195,152)
調整及重分類	-	(68,204)	-	36,424	-	-	-	-	-	(31,780)
匯率變動影響數	-	-	-	(295)	-	-	-	(39)	(334)	(334)
104年3月31日餘額	\$ 42,724,375	\$ 8,171,007	\$ 15,845,930	\$ 2,547,118	\$ 2,654,089	\$ 1,382,000	\$ 2,517,866	\$ 5,178	\$ -	\$ 75,847,563
累計攤銷及減損										
104年1月1日餘額	\$ 7,785,003	\$ 317,480	\$ -	\$ 1,852,678	\$ 1,160,171	\$ -	\$ 778	\$ 5,217	\$ -	\$ 11,121,327
攤 銷	445,553	42,967	-	108,519	34,100	-	50	-	-	631,189
處分及報廢	-	-	-	(44)	(195,108)	-	-	-	-	(195,152)
匯率變動影響數	-	-	-	(166)	-	-	-	(39)	(205)	(205)
104年3月31日餘額	\$ 8,230,556	\$ 360,447	\$ -	\$ 1,960,987	\$ 999,163	\$ -	\$ 828	\$ 5,178	\$ -	\$ 11,557,159
104年3月31日淨額	\$ 34,493,819	\$ 7,810,560	\$ 15,845,930	\$ 586,131	\$ 1,654,926	\$ 1,382,000	\$ 2,517,038	\$ -	\$ -	\$ 64,290,404

上述有限耐用年限之無形資產係以直線基礎按下列耐用年數計提攤銷：

特許執照權	14年至17年
服務特許權	44年至50年
電腦軟體	2至10年
客戶關係	20年
商標權	10年

(一) 服務特許權

臺北文創公司於 98 年 1 月 15 日與台北市文化局簽訂「民間參與投資松山菸廠文化園區興建營運移轉 (BOT) 計畫興建營運移轉契約」(以下稱「興建營運移轉契約」)，依約取得松山菸廠文化園區興建營運權利。取得地上權而給付之開發權利金，自興建營運移轉契約簽訂之日起至興建營運移轉契約屆滿或終止之日止以直線法攤銷。興建期間所投入之建造成本，於設施興建完成開始營運之日起至興建營運移轉契約屆滿或終止之日以直線法攤銷。

(二) 客戶關係、商標權及營業權

合併公司於收購時衡量取得淨資產之公允價值，並分別評估符合規範標準且具重大性之無形資產之公允價值及耐用年限。部分無形資產如營業權或商標權雖有法定年限保障，惟得以申請展延，故將其視為非確定耐用年限之無形資產。

1. 台灣固網公司於 96 年 4 月 17 日起取得舊台灣固網股份有限公司 (舊台灣固網公司) 超過 50% 股權。針對舊台灣固網公司暨旗下所有子公司，將現金產生單位區分為固網事業及有線電視系統事業評估，依據分析結果，辨認並單獨列示客戶關係及營業權。
2. 台固媒體公司於 99 年 9 月 1 日起取得台灣酷樂公司 55% 股權，又於 100 年 8 月 12 日起取得台灣酷樂公司 45% 股權。針對台灣酷樂公司暨旗下子公司行動網路業務評估，依據分析結果，辨認並單獨列示商標權及客戶關係。

3. 大富媒體科技公司於 100 年 7 月 13 日起取得富邦媒體公司超過 50% 股權。針對富邦媒體公司暨旗下所有子公司零售通路業務評估，依據分析結果，辨認並單獨列示商標權。

(三) 商 譽

商譽之整體帳面金額分攤至各單位如下：

	105年3月31日	104年12月31日	104年3月31日
行動通訊業務	\$ 7,238,758	\$ 7,238,758	\$ 7,238,758
固定通訊業務	357,970	357,970	357,970
有線電視業務	3,269,636	3,269,636	3,269,636
零售業務	4,979,566	4,979,566	4,979,566
	<u>\$15,845,930</u>	<u>\$15,845,930</u>	<u>\$15,845,930</u>

(四) 資產減損

相關資訊請參閱 104 年度合併財務報告附註十七(四)。另截至 105 年 3 月 31 日止，亦無重大變動顯示有減損跡象。

十六、其他非流動資產

	105年3月31日	104年12月31日	104年3月31日
長期應收款	\$ 4,861,634	\$ 4,912,506	\$ 5,058,736
存出保證金	582,756	581,237	595,336
預付設備款	116,924	68,843	113,775
其 他	509,123	504,516	523,690
	<u>\$ 6,070,437</u>	<u>\$ 6,067,102</u>	<u>\$ 6,291,537</u>

十七、短期借款及應付短期票券

(一) 短期借款

	105年3月31日	104年12月31日	104年3月31日
信用借款	<u>\$ 9,730,763</u>	<u>\$ 14,220,938</u>	<u>\$ 13,800,000</u>
利率區間	0.78%~4.57%	0.82%~4.57%	0.83%~1.15%

(二) 應付短期票券

	105年3月31日	104年12月31日	104年3月31日
應付短期票券	\$ 8,500,000	\$10,800,000	\$12,000,000
減：應付短期票券折價	(5,069)	(6,513)	(15,508)
	<u>\$ 8,494,931</u>	<u>\$10,793,487</u>	<u>\$11,984,492</u>
利率區間	0.567%~0.87%	0.642%~0.95%	0.778%~1%

背書保證情形請詳附註三三。

十八、預收款項

	105年3月31日	104年12月31日	104年3月31日
預收用戶收入	\$ 2,230,601	\$ 2,102,973	\$ 2,128,877
客戶忠誠遞延收入	62,471	63,708	63,170
其他	172,209	122,114	139,210
	<u>\$ 2,465,281</u>	<u>\$ 2,288,795</u>	<u>\$ 2,331,257</u>

十九、應付公司債

	105年3月31日	104年12月31日	104年3月31日
國內第三次無擔保公司債	\$ 8,997,636	\$ 8,997,447	\$ 8,996,880
國內第四次無擔保公司債	5,798,714	5,798,491	5,797,824
	<u>\$ 14,796,350</u>	<u>\$ 14,795,938</u>	<u>\$ 14,794,704</u>

(一) 國內第三次無擔保公司債

本公司於 101 年 12 月 20 日委由受託機構華南銀行按面額發行國內第三次無擔保公司債 9,000,000 仟元，面額 10,000 仟元，發行期限 7 年，利息自發行日起，每年付息一次。年利率為 1.34%。於發行日起屆滿第 6、7 年分別還本二分之一，各償還 4,500,000 仟元，截至 105 年 3 月 31 日止，尚有未攤銷發行成本 2,364 仟元。

公司債未來年度之到期償還金額如下：

年	度	金	額
	107年度	\$ 4,500,000	
	108年度	<u>4,500,000</u>	
		<u>\$ 9,000,000</u>	

(二) 國內第四次無擔保公司債

本公司於 102 年 4 月 25 日委由受託機構華南銀行按面額發行國內第四次無擔保公司債 5,800,000 仟元，面額 10,000 仟元，發行期限 5 年，利息自發行日起，每年付息一次。年利率為 1.29%。於發行日起屆滿第 4、5 年分別還本二分之一，各償還 2,900,000 仟元，截至 105 年 3 月 31 日止，尚有未攤銷發行成本 1,286 仟元。

公司債未來年度之到期償還金額如下：

年	度	金	額
	106年度	\$	2,900,000
	107年度		<u>2,900,000</u>
			<u>\$ 5,800,000</u>

二十、長期借款

	105年3月31日	104年12月31日	104年3月31日
信用借款	\$18,820,000	\$18,770,000	\$12,550,000
擔保借款	3,075,917	3,180,363	3,285,990
減：一年內到期部分	(7,304,336)	(10,267,891)	(5,208,218)
	<u>\$14,591,581</u>	<u>\$11,682,472</u>	<u>\$10,627,772</u>
信用借款利率區間	0.83%~2.0666%	1.07%~2.1406%	1.05%~2.15%
擔保借款利率區間	2.3684%	2.1789%	2.2526%

(一) 信用借款

合併公司為充實中期營運資金，分別與各家銀行簽訂授信合約，授信期間分別自首次動用日或訂約日起算 2 至 7 年，並定期支付利息，惟部分借款合同於到期時，可於融資額度內循環動用，該部分借款到期日係以循環動用合約到期日為揭露基準。另依部分合約規定，於貸款存續期間內，應維持特定之金融負債比率及利息保障倍數等財務承諾。

(二) 擔保借款

臺北文創公司為因應投資松山菸廠文化園區興建營運移轉（BOT）計劃案興建及營運所需資金，於 99 年 1 月 22 日與以臺灣銀行為額度管理銀行之聯合授信銀行團共同簽署融資與保證額度總額為 3,565,000 仟元之授信合約，授信期間自首次動用日起算 7 年，含寬限期 4 年，並按月支付利息。另於 104 年 12 月 29 日簽訂增補合約，授信期間延長為自首次動用日起算 10 年。依合約規定，於貸款存續期間內，應維持流動比率、股東權益佔總資產比率及利息保障倍數等財務承諾；另臺北文創公司以 BOT 計劃案建築物及地上權作為聯合授信合約之擔保情形請詳附註三二。

二一、負債準備

	105年3月31日	104年12月31日	104年3月31日
復原	\$ 1,164,553	\$ 1,160,809	\$ 1,120,934
重置	123,388	110,876	75,154
保固	145,091	125,776	69,361
	<u>\$ 1,433,032</u>	<u>\$ 1,397,461</u>	<u>\$ 1,265,449</u>
流動	\$ 185,724	\$ 166,217	\$ 225,476
非流動	1,247,308	1,231,244	1,039,973
	<u>\$ 1,433,032</u>	<u>\$ 1,397,461</u>	<u>\$ 1,265,449</u>

	復	原	重	置	保	固	合	計
105年1月1日餘額	\$1,160,809		\$ 110,876		\$ 125,776		\$1,397,461	
本期新增	17,407		11,628		60,418		89,453	
本期迴轉	(5,851)		-		(11,797)		(17,648)	
本期折現攤銷	2,170		884		-		3,054	
本期使用	(9,982)		-		(29,306)		(39,288)	
105年3月31日餘額	<u>\$1,164,553</u>		<u>\$ 123,388</u>		<u>\$ 145,091</u>		<u>\$1,433,032</u>	
104年1月1日餘額	\$1,105,662		\$ 63,246		\$ 62,524		\$1,231,432	
本期新增	19,317		11,333		31,368		62,018	
本期迴轉	(3,318)		-		(8,725)		(12,043)	
本期折現攤銷	2,806		575		-		3,381	
本期使用	(3,533)		-		(15,806)		(19,339)	
104年3月31日餘額	<u>\$1,120,934</u>		<u>\$ 75,154</u>		<u>\$ 69,361</u>		<u>\$1,265,449</u>	

二二、營業租賃

(一) 承租人租賃

不可取消營業租賃之應付租金付款情形如下：

	105年3月31日	104年12月31日	104年3月31日
1年內	\$ 3,196,539	\$ 3,204,706	\$ 3,027,911
1年至5年	4,634,444	4,815,646	4,769,965
5年以上	89,080	104,120	99,145
	<u>\$ 7,920,063</u>	<u>\$ 8,124,472</u>	<u>\$ 7,897,021</u>

合併公司以營業租賃承租辦公室、維修據點、直營店、基地台及機房等。租賃期間通常為1至5年，部分合約並附有於租期屆滿之續租權。

認列於損益之租賃及轉租給付如下：

	105年1月1日 至3月31日	104年1月1日 至3月31日
最低租賃給付	\$ 910,512	\$ 881,285
轉租給付	(572)	(145)
	<u>\$ 909,940</u>	<u>\$ 881,140</u>

(二) 出租人租賃

合併公司以營業租賃出租其投資性不動產。不可取消租賃期間之未來應收最低租賃款情形如下：

	105年3月31日	104年12月31日	104年3月31日
1年內	\$ 19,934	\$ 19,926	\$ 13,137
1年至5年	<u>18,640</u>	<u>22,659</u>	<u>11,783</u>
	<u>\$ 38,574</u>	<u>\$ 42,585</u>	<u>\$ 24,920</u>

二三、退職後福利計畫

(一) 確定福利計畫

合併公司 105 年及 104 年 1 月 1 日至 3 月 31 日依精算決定之退休金成本率認列退休金費用分別為 1,534 仟元及 1,197 仟元。

(二) 確定提撥計畫

合併公司之確定提撥計畫係依勞工退休金條例之規定，依勞工每月工資 6% 之提繳率，提撥至勞工保險局之勞工退休金個人專戶。在此計畫下合併公司提撥固定金額至勞工保險局後，即無支付額外金額之法定或推定義務。

合併公司 105 年及 104 年 1 月 1 日至 3 月 31 日提撥之退休金費用分別為 70,223 仟元及 64,241 仟元。

二四、權益

(一) 普通股股本

105 年 3 月 31 日與 104 年 12 月 31 日及 3 月 31 日本公司額定之股本均為 6,000,000 仟股，實收股本為 3,420,833 仟股，每股面額 10 元。

(二) 資本公積

	105年3月31日	104年12月31日	104年3月31日
公司債轉換溢價	\$ 8,775,820	\$ 8,775,820	\$ 8,775,820
庫藏股票交易	5,159,704	5,159,704	5,159,704
實際處分子公司股權價格與帳面價值差額	85,965	85,965	85,965
認列對子公司所有權權益變動數	511,562	511,562	652,219
採用權益法認列之關聯企業之變動數	37,907	37,907	26,705
其他	15,418	15,418	15,417
	<u>\$14,586,376</u>	<u>\$14,586,376</u>	<u>\$14,715,830</u>

依有關法令規定，資本公積中屬超過票面金額發行股票所得之溢額（包括以超過面額發行普通股、公司債轉換溢價、實際取得或處分子公司股權價格與帳面價值差額及庫藏股票交易等）得用以彌補虧損，亦得於公司無虧損時，用以發放現金股利或撥充股本，惟撥充股本時每年以實收股本之一定比率為限。此外，認列對子公司所有權權益變動數得用以彌補虧損。

(三) 保留盈餘及股利政策

本公司章程規定決算如有盈餘，應先完納稅捐、彌補虧損，依法令規定提列法定盈餘公積，並依法令規定或業務需要提撥或迴轉特別盈餘公積，如尚有餘額時，就其餘額依下列項目分派之：

- (1) 董事酬勞以 0.3% 為上限。
- (2) 1% 至 3% 為員工紅利。
- (3) 餘併同以前年度未分配盈餘依股東會之決議分配股東股利。

本公司股利政策採剩餘股利政策，依公司未來資本預算規劃來衡量未來年度資金需求，然後先以保留盈餘融通所需之資金後，剩餘之盈餘方以現金股利之方式分派之。惟股票股利分派比例以不高於當年度股利之 80% 為原則。此盈餘分派之金額、股利之種類及比率，得視當年度實際獲利及資金狀況，經董事會通過後提股東會議決之。

上述盈餘分配案應於翌年召開股東常會時予以決議承認。

依 104 年 5 月公司法之修正，股息及紅利之分派限於股東，員工非屬盈餘分派之對象。本公司於 104 年 10 月 29 日董事會擬議之修正章程，預計於 105 年 6 月 15 日召開之股東常會決議。員工酬勞或員工紅利及董事酬勞估列基礎與實際配發情形，請詳附註三六。

依公司法規定，公司應就稅後純益提撥 10% 為法定盈餘公積，直至與資本總額相等為止。公司無虧損時，得經股東會決議，以法定盈餘公積發給新股或現金，惟以該項公積超過實收資本額 25% 之部分為限。

本公司依金管證發字第 1010012865 號函、金管證發字第 1010047490 號函及「採用國際財務報導準則 (IFRSs) 後，提列特別盈餘公積之適用疑義問答」等規定提列及迴轉特別盈餘公積。

本公司於 105 年 4 月 28 日及 104 年 6 月 10 日舉行董事會及股東常會，分別擬議及決議 104 及 103 年度盈餘分配案如下：

	盈 餘 分 配 案		每 股 股 利 (元)	
	104年度	103年度	104年度	103年度
法定盈餘公積	\$ 1,568,619	\$ 1,500,543		
特別盈餘公積	870,968	302,986		
股東現金股利	<u>15,243,655</u>	<u>15,243,655</u>	\$ 5.6	\$ 5.6
	<u>\$ 17,683,242</u>	<u>\$ 17,047,184</u>		

本公司 104 年度之盈餘分配案預計於 105 年 6 月 15 日召開之股東常會決議。有關決議盈餘分派資訊，請至臺灣證券交易所之「公開資訊觀測站」查詢。

(四) 其他權益項目

	國外營運機構 財務報表換算 之兌換差額	備 供 出 售 金 融 資 產 未 實 現 損 益	合 計
105 年 1 月 1 日 餘 額	\$ 22,386	(\$ 1,196,340)	(\$ 1,173,954)
換算國外營運機構財務 報表所產生之兌換差 額	(5)	-	(5)
備供出售金融資產公允 價值變動	-	431,722	431,722
採用權益法認列關聯企 業其他綜合損益之份 額	(46)	182	136
105 年 3 月 31 日 餘 額	<u>\$ 22,335</u>	<u>(\$ 764,436)</u>	<u>(\$ 742,101)</u>
104 年 1 月 1 日 餘 額	\$ 31,294	(\$ 334,280)	(\$ 302,986)
換算國外營運機構財務 報表所產生之兌換差 額	(2,665)	-	(2,665)
備供出售金融資產公允 價值變動	-	(277,898)	(277,898)
採用權益法認列關聯企 業其他綜合損益之份 額	84	(8,009)	(7,925)
104 年 3 月 31 日 餘 額	<u>\$ 28,713</u>	<u>(\$ 620,187)</u>	<u>(\$ 591,474)</u>

(五) 庫藏股票

105 年 3 月 31 日與 104 年 12 月 31 日及 3 月 31 日，子公司台信聯合投資公司、台聯網投資公司及台固新創投資公司為投資目的持有本公司股票均為 698,752 仟股，帳面金額及市價分別為 73,019,542 仟元、69,875,160 仟元及 76,513,300 仟元。因子公司持有本公司股票視同庫藏股票處理，故本公司轉列庫藏股票金額均為 29,717,344 仟元，除不得參與本公司之現金增資及依公司法規定持股超過 50% 之子公司無表決權外，其餘與一般股東權利相同。

(六) 非控制權益

	105年1月1日 至3月31日	104年1月1日 至3月31日
期初餘額	<u>\$ 5,736,019</u>	<u>\$ 6,252,897</u>
歸屬於非控制權益之份額		
本期淨利	168,360	122,347
備供出售金融資產未實現 損益	(5,390)	(4,102)
國外營運機構財務報表換 算之兌換差額	514	(2,688)
採用權益法認列關聯企業 其他綜合損益之份額	288	(10,000)
採用權益法認列之關聯企 業之變動數	(75)	-
期末餘額	<u>\$ 5,899,716</u>	<u>\$ 6,358,454</u>

二五、營業收入

	105年1月1日 至3月31日	104年1月1日 至3月31日
電信服務收入	<u>\$ 14,226,102</u>	<u>\$ 14,313,553</u>
銷貨收入	12,165,315	12,921,641
有線電視及寬頻服務收入	1,586,416	1,580,788
其他營業收入	<u>1,221,064</u>	<u>901,588</u>
	<u>\$ 29,198,897</u>	<u>\$ 29,717,570</u>

二六、淨利

(一) 其他收入

	105年1月1日 至3月31日	104年1月1日 至3月31日
利息收入	<u>\$ 39,832</u>	<u>\$ 30,057</u>
其他收入	<u>17,005</u>	<u>8,774</u>
	<u>\$ 56,837</u>	<u>\$ 38,831</u>

(二) 其他利益及損失

	105年1月1日 至3月31日	104年1月1日 至3月31日
處分及報廢不動產、廠房及設備淨損	(\$ 42,412)	(\$ 36,700)
透過損益按公允價值衡量金融資產之損失	(45,438)	-
其他	(42,582)	(27,447)
	<u>(\$130,432)</u>	<u>(\$ 64,147)</u>

(三) 財務成本

	105年1月1日 至3月31日	104年1月1日 至3月31日
利息費用		
銀行借款	\$106,397	\$ 93,860
公司債	49,000	48,597
其他	<u>24,208</u>	<u>29,962</u>
	179,605	172,419
減：利息資本化金額	(1,364)	(1,893)
	<u>\$178,241</u>	<u>\$170,526</u>
利息資本化利率	1.33%	1.33%

二七、所得稅

(一) 認列於損益之所得稅

	105年1月1日 至3月31日	104年1月1日 至3月31日
本期所得稅費用		
本期產生	\$ 957,445	\$ 523,786
以前年度之調整	(4,330)	(499,016)
	<u>953,115</u>	<u>24,770</u>
遞延所得稅費用		
暫時性差異之產生及迴轉	(125,220)	186,542
所得稅費用	<u>\$ 827,895</u>	<u>\$ 211,312</u>

(二) 兩稅合一相關資訊

	105年3月31日	104年12月31日	104年3月31日
本公司股東可扣抵稅額 帳戶餘額	<u>\$ 1,148,061</u>	<u>\$ 1,148,061</u>	<u>\$ 1,234,356</u>

本公司截至 105 年 3 月 31 日止並無屬於 86 年（含）以前年度之未分配盈餘。

本公司 104 年度預計及 103 年度實際盈餘分配之稅額扣抵比率為 19.80%及 16.08%，係依財政部 102 年 10 月 17 日台財稅第 10204562810 號函規定計算。此外，本國股東可按股利分配之稅額扣抵比率計算可獲配之股東可扣抵稅額，實際分配予股東之可扣抵稅額，係以股利分配日之股東可扣抵稅額帳戶餘額為準。因此本公司預計 104 年度盈餘分配之稅額扣抵比率可能與將來實際分配予股東時所適用之稅額扣抵比率有所差異。自 104 年 1 月 1 日起，中華民國境內居住之個人股東獲配之股利淨額或盈餘，其可扣抵稅額修正為原扣抵稅額之半數。

（三）所得稅核定情形

合併公司之最近期營利事業所得稅結算申報案件經稅捐稽徵機關核定年度如下：

	<u>核 定 年 度</u>
本公司	102年
台信電訊公司	103年
大富媒體科技公司	103年
臺北文創公司	103年
台信聯合數位公司	103年
台灣大數位公司	103年
台信聯合投資公司	103年
台固新創投資公司	103年
台灣固網公司	103年
台灣客服公司	103年
台聯網投資公司	103年
富天下媒體公司	102年
富樹林媒體公司	103年
優視傳播公司	103年
台固媒體公司	103年（除102年尚未核定）
聯禾有線公司	103年
永佳樂有線公司	102年
紅樹林有線公司	103年

（接次頁）

(承前頁)

	<u>核 定 年 度</u>
鳳信有線公司	103年
觀天下有線公司	103年
台灣酷樂公司	103年
富邦媒體公司	102年
富昇旅行社公司	103年
富立人身保代公司	103年
富立財產保代公司	103年

本公司截至 102 年度止之營利事業所得稅結算申報案件，業經稅捐稽徵機關核定。惟對 102 年度核定結果尚有疑義，已向原機關申請更正核定。

台灣固網公司截至 103 年度止之營利事業所得稅結算申報案件，業經稅捐稽徵機關核定。惟對 99 年度核定結果尚有疑義，已向財政部提起訴願。

二八、每股盈餘

	<u>105年1月1日至3月31日</u>		
	<u>稅 後 金 額</u>	<u>普 通 股 加 權 平均流通在外股 數 (仟 股)</u>	<u>每 股 盈 餘 (元)</u>
基本每股盈餘			
歸屬於母公司業主之淨利	\$ 3,773,123	2,722,081	\$ <u>1.39</u>
具稀釋作用潛在普通股之影響	<u>-</u>	<u>2,576</u>	
稀釋每股盈餘			
歸屬於母公司業主之淨利 (調整潛在普通股影響數後)	\$ <u>3,773,123</u>	<u>2,724,657</u>	\$ <u>1.38</u>
	<u>104年1月1日至3月31日</u>		
	<u>稅 後 金 額</u>	<u>普 通 股 加 權 平均流通在外股 數 (仟 股)</u>	<u>每 股 盈 餘 (元)</u>
基本每股盈餘			
歸屬於母公司業主之淨利	\$ 3,812,687	2,722,081	\$ <u>1.40</u>
具稀釋作用潛在普通股之影響	<u>-</u>	<u>4,478</u>	
稀釋每股盈餘			
歸屬於母公司業主之淨利 (調整潛在普通股影響數後)	\$ <u>3,812,687</u>	<u>2,726,559</u>	\$ <u>1.40</u>

若企業得選擇以股票或現金發放員工酬勞，則計算稀釋每股盈餘時，應假設員工酬勞將採發放股票方式，並於該潛在普通股具有稀釋作用時計入加權平均流通在外股數，以計算稀釋每股盈餘。計算稀釋每股盈餘時，以報導期間結束日（以下稱報導日）之該潛在普通股收盤價，作為發行股數之判斷基礎。於次年度決議員工酬勞發放股數前計算稀釋每股盈餘時，亦繼續考量該等潛在普通股之稀釋作用。

二九、資本管理

合併公司維持整體之資本管理策略，以健全資本基礎及符合主管機關實收之最低資本額之規定，並藉由將債務及權益餘額最適化，使股東報酬極大化。經定期檢視並衡量相關成本、風險及報酬率，確保良好的獲利水準及財務比率，必要時藉由各項籌資方式平衡其整體資本結構，以支應未來期間網路建設等資本支出、營運資金、債務償還及股利支出等需求。

三十、金融工具

(一) 金融工具之種類

	105年3月31日	104年12月31日	104年3月31日
<u>金融資產</u>			
備供出售金融資產（含流動及非流動）	\$ 4,318,942	\$ 3,692,610	\$ 5,409,528
透過損益按公允價值衡量之金融資產	109,971	158,322	-
以成本衡量之金融資產	192,700	192,700	192,652
持有至到期日金融資產	-	-	6
放款及應收款：			
現金及約當現金	8,704,003	8,579,422	8,217,370
應收款項（含流動及非流動）	21,550,436	21,792,955	21,020,067
無活絡市場之債務工具投資	369,008	359,062	500,000
其他金融資產（含流動及非流動）	3,099,667	3,112,465	3,256,356
存出保證金	582,756	581,237	595,336
小計	<u>34,305,870</u>	<u>34,425,141</u>	<u>33,589,129</u>
合計	<u>\$ 38,927,483</u>	<u>\$ 38,468,773</u>	<u>\$ 39,191,315</u>

(接次頁)

(承前頁)

	105年3月31日	104年12月31日	104年3月31日
<u>金融負債</u>			
短期借款	\$ 9,730,763	\$ 14,220,938	\$ 13,800,000
應付短期票券	8,494,931	10,793,487	11,984,492
應付款項(含流動及非流動)	17,690,704	18,541,226	19,133,165
應付公司債	14,796,350	14,795,938	14,794,704
長期借款(含一年內到期部分)	21,895,917	21,950,363	15,835,990
存入保證金	<u>786,973</u>	<u>797,787</u>	<u>803,288</u>
合計	<u>\$ 73,395,638</u>	<u>\$ 81,099,739</u>	<u>\$ 76,351,639</u>

(二) 公允價值之資訊

1. 非按公允價值衡量之金融工具

除下表所列外，合併公司認為非按公允價值衡量之金融資產及金融負債之帳面金額趨近其公允價值或公允價值無法可靠衡量：

<u>金融負債</u>	105年3月31日		104年12月31日		104年3月31日	
	帳面金額	公允價值	帳面金額	公允價值	帳面金額	公允價值
應付公司債	\$ 14,796,350	\$ 15,008,929	\$ 14,795,938	\$ 14,965,461	\$ 14,794,704	\$ 14,775,239

應付公司債之公允價值以第二等級輸入值衡量。該評價係以櫃檯買賣中心於報導日之加權平均百元價計算公允價值。

2. 認列於合併資產負債表之公允價值衡量

下表係提供原始認列後以公允價值衡量之金融工具的相關分析，其衡量方式依公允價值可觀察之程度分為第一至第三級：

- (1) 第一級：相同資產或負債於活絡市場之報導日公開報價(未經調整)。
- (2) 第二級：除第一級之公開報價外，資產或負債之輸入參數係直接(即價格)或間接(即由價格推導而得)可觀察。
- (3) 第三級：資產或負債之輸入參數非基於可觀察之市場資料(非可觀察參數)。

按公允價值衡量之金融工具

105年3月31日

	第一等級	第二等級	第三等級	合計
<u>備供出售金融資產</u>				
國內上市股票	\$ 1,876,218	\$ -	\$ -	\$ 1,876,218
國內興櫃普通股	1,439,790	-	-	1,439,790
基金受益憑證	939,338	-	-	939,338
國外非上市(櫃)股票	-	63,596	-	63,596
	<u>\$ 4,255,346</u>	<u>\$ 63,596</u>	<u>\$ -</u>	<u>\$ 4,318,942</u>
<u>透過損益按公允價值 衡量之金融資產</u>	<u>\$ -</u>	<u>\$ -</u>	<u>\$ 109,971</u>	<u>\$ 109,971</u>

104年12月31日

	第一等級	第二等級	第三等級	合計
<u>備供出售金融資產</u>				
國內上市股票	\$ 215,395	\$ -	\$ -	\$ 215,395
國內興櫃普通股	937,307	-	-	937,307
國內非上市(櫃)股票	-	1,727,171	-	1,727,171
基金受益憑證	734,991	-	-	734,991
國外非上市(櫃)股票	-	77,746	-	77,746
	<u>\$ 1,887,693</u>	<u>\$ 1,804,917</u>	<u>\$ -</u>	<u>\$ 3,692,610</u>
<u>透過損益按公允價值 衡量之金融資產</u>	<u>\$ -</u>	<u>\$ -</u>	<u>\$ 158,322</u>	<u>\$ 158,322</u>

104年3月31日

	第一等級	第二等級	第三等級	合計
<u>備供出售金融資產</u>				
國內上市股票	\$ 216,265	\$ -	\$ -	\$ 216,265
國內興櫃普通股	1,073,527	-	-	1,073,527
國內非上市(櫃)股票	-	2,120,047	-	2,120,047
基金受益憑證	1,999,689	-	-	1,999,689
	<u>\$ 3,289,481</u>	<u>\$ 2,120,047</u>	<u>\$ -</u>	<u>\$ 5,409,528</u>

105年1月1日至3月31日公允價值分類層級第一等級與第二等級間之移轉主要因為評價來源的改變。104年1月1日至3月31日無第一等級與第二等級公允價值衡量間移轉之情形。

衡量公允價值所採用之評價技術及假設

- (1) 具標準條款與條件並於活絡市場交易之金融工具，其公允價值係分別參照市場報價決定（包括掛牌買賣之公司股票、基金）。
- (2) 第二等級公允價值衡量之評價技術及輸入值：以市場比較法按期末之可觀察股票價格及流動性進行評估，國外非上市（櫃）股票係依股價波動度及無風險利率為評估參數。
- (3) 第三等級公允價值衡量之評價技術及輸入值：可換股票據之嵌入式衍生工具－可換股權，係採二項式評價模型估算公允價值，採用之重大不可觀察輸入值為股價波動度與股價流動性折價率。於 105 年 3 月 31 日與 104 年 12 月 31 日所採用之股價波動度分別為 60.42%及 55.02%，股價流動性折價率分別為 33.96%及 31.15%。當股價波動度增加（減少）時，股價流動性折價率則會相對增加（減少）。股價波動度與衍生工具公允價值成正向關係，股價流動性折價率與衍生工具公允價值成反向關係，故衍生工具之公允價值同時受股價波動度與股價流動性折價率相互影響。

3. 金融工具以第三等級公允價值衡量之調節

105 年 1 月 1 日至 3 月 31 日

<u>透過損益按公允價值衡量之金融資產</u>	<u>衍 生 工 具</u>
期初餘額	\$158,322
認列於損益	
透過損益按公允價值衡量金融資產之損失	(45,438)
未實現外幣兌換損失	(<u>2,913</u>)
期末餘額	<u>\$109,971</u>

(三) 財務風險管理

1. 合併公司因金融工具之使用而暴露於下列風險：
 - (1) 信用風險
 - (2) 流動性風險
 - (3) 市場風險

本附註表達合併公司上述各項風險之暴險資訊、衡量及管理風險之目標、政策及程序。

2. 風險管理架構

(1) 決策機制：

董事會為本公司風險管理之最高決策單位，依整體營運策略及經營環境，核定整體之風險管理政策，並持續監督風險管理機制之有效運作。另藉由經營管理會議定期檢討公司營運目標、業務管理及未來發展規劃、預算執行狀況及財務資金控管情形等。

(2) 風險管理政策：

- i. 持續推動以風險管理為導向之經營模式。
- ii. 建立及早辨識、準確衡量、有效監督及嚴格控管之風險管理機制。
- iii. 架構全公司整體之風險管理體系，將風險控制於可接受或管制範圍之內。
- iv. 引進最佳風險管理實務，並達到持續改善。

(3) 監督機制：

稽核室於日常查核時，即應考慮各項業務可能面臨之風險高低，以做為排定年度稽核計畫時之重要依據。平時於發現異常時立即通報相關權責主管，並需追蹤其後續之處理情形，以確保異常事項已落實處理完成。

3. 信用風險

信用風險係合併公司因客戶或金融工具之交易對手無法履行合約義務而產生財務損失之風險，主要來自於合併公司應收客戶及金融商品。合併公司係與信譽卓著之對象進行交易，並持續監督信用暴險以及交易對方之信用評等。合併公司尚未顯著集中與單一客戶或單一交易相對人及類似之地方區域進行交易。合併公司持有之各種金融商品最大暴險金額與其帳面價值相同。

4. 流動性風險

流動性風險係合併公司無法交付現金或其他金融資產以清償金融負債，未能履行相關義務之風險。合併公司管理流動性之方法係盡可能確保合併公司在一般及具壓力之情況下，皆有足夠之流動資金以支應到期之負債，而不致發生不可接受之損失或使合併公司之聲譽遭受到損害之風險。

合併公司確保有足夠之現金以支應預期營運支出需求，包括金融義務之履行，並監督銀行融資額度使用狀況以確保借款合同條款之遵循。截至105年3月31日與104年12月31日及3月31日，合併公司未動用之銀行融資額度分別為49,968,464仟元、44,877,067仟元及57,799,827仟元。

合併公司之營運資金足以支應，故未有因無法籌措資金以履行合約義務之流動性風險。

下表為包含估計利息之長短期金融負債合約到期分析，另不包含帳面金額趨近合約現金流量之金融負債：

	帳面金額	合約現金流量	1年以內	1至5年	超過5年
<u>105年3月31日</u>					
信用借款	\$ 28,550,763	\$ 28,904,964	\$ 16,997,147	\$ 11,889,253	\$ 18,564
擔保借款	3,075,917	3,344,516	279,048	3,065,468	-
應付短期票券	8,494,931	8,500,000	8,500,000	-	-
應付公司債	14,796,350	15,409,150	195,420	15,213,730	-
	<u>\$ 54,917,961</u>	<u>\$ 56,158,630</u>	<u>\$ 25,971,615</u>	<u>\$ 30,168,451</u>	<u>\$ 18,564</u>
<u>104年12月31日</u>					
信用借款	\$ 32,990,938	\$ 33,336,485	\$ 24,465,439	\$ 8,838,846	\$ 32,200
擔保借款	3,180,363	3,475,786	281,980	3,193,806	-
應付短期票券	10,793,487	10,800,000	10,800,000	-	-
應付公司債	14,795,938	15,409,150	195,420	15,213,730	-
	<u>\$ 61,760,726</u>	<u>\$ 63,021,421</u>	<u>\$ 35,742,839</u>	<u>\$ 27,246,382</u>	<u>\$ 32,200</u>
<u>104年3月31日</u>					
信用借款	\$ 26,350,000	\$ 26,517,335	\$ 18,948,225	\$ 7,469,110	\$ 100,000
擔保借款	3,285,990	3,290,000	210,000	3,080,000	-
應付短期票券	11,984,492	12,000,000	12,000,000	-	-
應付公司債	14,794,704	15,604,570	195,420	15,409,150	-
	<u>\$ 56,415,186</u>	<u>\$ 57,411,905</u>	<u>\$ 31,353,645</u>	<u>\$ 25,958,260</u>	<u>\$ 100,000</u>

5. 市場風險

市場風險係指因價格變動，如匯率、利率、權益工具價格變動，而影響合併公司之收益或所持有金融工具價值之風險。市場風險管理之目標係管控市場風險之暴險程度在可承受範圍內，並將投資報酬最佳化。

合併公司從事金融商品交易並未涉及重大之匯率風險、利率變動風險及價格風險，故市場風險並不重大。

(1) 匯率風險

合併公司主要服務範圍為台灣地區，除國際漫遊等相關業務外，主要營業收入支出均為新台幣。此外，有少部分支出以美金或歐元等方式支付，為了避免匯率波動影響，合併公司以保守原則購入現匯來進行避險。整體而言，匯率變動對合併公司無重大影響。

合併公司具重大匯率風險影響之外幣資產及負債如下：

105年3月31日

外幣資產	外幣匯率	台幣
<u>貨幣性項目</u>		
人民幣	\$ 4,110	4.978 \$ 20,459
美金	55,885	32.265 1,803,129
日圓	590	0.2878 170
港幣	88,960	4.161 370,165
歐元	1,263	36.55 46,176
澳幣	216	24.805 5,361
<u>非貨幣性項目</u>		
人民幣	150,998	4.978 751,671
港幣	41,713	4.161 173,567
泰銖	184,252	0.9213 169,753
<u>外幣負債</u>		
<u>貨幣性項目</u>		
人民幣	4,444	4.978 22,122
美金	14,313	32.265 461,804
日圓	11,293	0.2878 3,250
港幣	206	4.161 857
歐元	19	36.55 701
澳幣	720	24.805 17,869

104 年 12 月 31 日

外幣資產	外幣	匯率	台幣
<u>貨幣性項目</u>			
人民幣	\$ 3,904	4.975	\$ 19,422
美金	53,819	32.86	1,768,481
日圓	606	0.2729	165
港幣	84,947	4.239	360,089
歐元	928	35.94	33,342
<u>非貨幣性項目</u>			
人民幣	143,455	4.975	713,691
港幣	55,690	4.239	236,068
泰銖	176,166	0.9167	161,491
<u>外幣負債</u>			
<u>貨幣性項目</u>			
美金	11,791	32.86	387,456
日圓	7,857	0.2729	2,144
港幣	148	4.239	629
歐元	6	35.94	214

104 年 3 月 31 日

外幣資產	外幣	匯率	台幣
<u>貨幣性項目</u>			
人民幣	\$ 953	5.035	\$ 4,799
美金	57,494	31.285	1,798,358
日圓	673	0.2614	176
港幣	301	4.034	1,213
歐元	626	33.89	21,218
<u>非貨幣性項目</u>			
人民幣	37,260	5.035	187,603
泰銖	156,146	0.9653	150,728
<u>外幣負債</u>			
<u>貨幣性項目</u>			
美金	17,161	31.285	536,875
日圓	6,504	0.2614	1,700
港幣	197	4.034	794
歐元	12	33.89	399

合併公司於 105 年及 104 年 1 月 1 日至 3 月 31 日外幣兌換淨損(含已實現及未實現)分別為 39,700 仟元及 25,064 仟元，由於合併公司之外幣交易及功能性貨幣種類繁多，故無法按各重大影響之外幣別揭露兌換損益。

敏感度分析

合併公司之匯率風險主要來自於以外幣計價之現金及約當現金、應收帳款、其他應收款、無活絡市場之債務工具投資、其他金融資產、存出保證金、應付帳款、其他應

付款及存入保證金等，於換算時產生外幣兌換損益。如報導日當外幣對新台幣產生不利之變動達5%（兩期分析係採相同基礎，且假設其他變動因素不變），合併公司105年及104年1月1日至3月31日之淨利將分別減少86,943仟元及64,300仟元。

(2) 利率風險

合併公司發行無擔保普通公司債及與銀行簽訂中期授信合約，係鎖定中長期利率，在利率負擔方面則不受利率波動的影響。另利率變動對於銀行短期借貸，亦無太大影響。

合併公司於報導日受到利率暴險之金融資產及金融負債帳面金額如下：

	105年3月31日	104年12月31日	104年3月31日
具公允價值利率風險			
金融資產	\$ 8,791,286	\$ 8,821,624	\$ 9,482,478
金融負債	48,941,281	55,289,425	49,779,196
具現金流量利率風險			
金融資產	3,282,369	3,135,602	1,886,657
金融負債	5,976,680	6,471,301	6,635,990

敏感度分析

下列敏感度分析係依報導日之利率暴險而決定。對於浮動利率資產及負債，其分析方式係假設報導日流通在外之資產及負債金額於整年度皆流通在外。另就利率之合理可能變動範圍評估，若利率增加50個基點（兩期分析係採相同基礎，且假設其他變動因素不變），合併公司105年及104年1月1日至3月31日之淨利將分別減少3,368仟元及5,937仟元。

(3) 其他市價風險

權益價格風險主係合併公司為持有備供出售權益工具所產生之風險。因投資之績效係被積極監控且係以公允價值基礎進行管理。

敏感度分析

如報導日權益工具價格變動下降5%(兩期分析係採用相同基礎，且假設其他變動因素不變)，合併公司105年及104年1月1日至3月31日之其他綜合淨利將分別減少215,947仟元及270,476仟元。

三一、關係人交易

(一) 母公司與最終控制者

本公司為合併公司之最終控制者。

(二) 與關係人間之重大交易事項

1. 營業收入

	105年1月1日 至3月31日	104年1月1日 至3月31日
關聯企業	\$ 20,879	\$ 4,737
其他關係人	<u>82,568</u>	<u>35,924</u>
	<u>\$103,447</u>	<u>\$ 40,661</u>

合併公司向上開公司提供電信及銷售商品等服務，交易條件與一般交易相當。

2. 進 貨

	105年1月1日 至3月31日	104年1月1日 至3月31日
關聯企業	\$102,026	\$121,750
其他關係人	<u>106,205</u>	<u>61,728</u>
	<u>\$208,231</u>	<u>\$183,478</u>

上開公司向合併公司提供物流配送、版權及保險等服務，交易條件與一般交易相當。

3. 應收關係人款項

帳 列 項 目	關係人類別	105年3月31日	104年12月31日	104年3月31日
應收帳款	關聯企業	\$ 7,847	\$ 18,786	\$ 2,132
應收帳款	其他關係人	<u>72,788</u>	<u>43,317</u>	<u>37,402</u>
		<u>\$ 80,635</u>	<u>\$ 62,103</u>	<u>\$ 39,534</u>
其他應收款	關聯企業	\$ 73,324	\$ 88,661	\$ 70,428
其他應收款	其他關係人	<u>45,686</u>	<u>40,557</u>	<u>58,497</u>
		<u>\$ 119,010</u>	<u>\$ 129,218</u>	<u>\$ 128,925</u>

上開關係人間之應收款項並未收受擔保品，且經評估後無須提列呆帳費用。

4. 應付關係人款項

帳列項目	關係人類別	105年3月31日	104年12月31日	104年3月31日
應付帳款	關聯企業	\$ 28,936	\$ 38,485	\$ 35,098
應付帳款	其他關係人	40,725	53,001	36,808
		<u>\$ 69,661</u>	<u>\$ 91,486</u>	<u>\$ 71,906</u>
其他應付款	其他關係人	<u>\$ 94,131</u>	<u>\$ 75,394</u>	<u>\$ 72,598</u>

5. 預付款項

	105年3月31日	104年12月31日	104年3月31日
其他關係人	<u>\$ 33,605</u>	<u>\$ 26,445</u>	<u>\$ 30,401</u>

6. 向關係人長短期借款

	105年3月31日	104年12月31日	104年3月31日
其他關係人	<u>\$ -</u>	<u>\$ -</u>	<u>\$ 705,000</u>

合併公司向關係人長短期借款之借款利率與市場利率相當。另均向關係人動用履約保證額度 32,500 仟元。

7. 銀行存款、定期存款及其他金融資產

	105年3月31日	104年12月31日	104年3月31日
其他關係人	<u>\$ 2,205,687</u>	<u>\$ 2,004,158</u>	<u>\$ 2,592,325</u>

8. 其他

(1) 存出保證金

	105年3月31日	104年12月31日	104年3月31日
其他關係人	<u>\$ 48,279</u>	<u>\$ 48,271</u>	<u>\$ 32,429</u>

(2) 營業費用

	105年1月1日 至3月31日	104年1月1日 至3月31日
其他關係人	<u>\$118,873</u>	<u>\$112,507</u>

上開營業費用包含租金支出，該租賃事項係依一般市場行情價格辦理，租金按月支付。

(三) 主要管理階層報酬

	105年1月1日 至3月31日	104年1月1日 至3月31日
短期員工福利	\$ 75,773	\$ 73,721
離職及退職後福利	4,280	729
	<u>\$ 80,053</u>	<u>\$ 74,450</u>

三二、質抵押之資產

下列資產業已提供作為銀行聯貸案、訴訟、進貨及履約保證等之擔保品：

資 產 名 稱	105年3月31日	104年12月31日	104年3月31日
其他金融資產－流動	\$ 1,059,717	\$ 1,079,811	\$ 124,806
服務特許權	7,640,250	7,685,516	7,810,560
其他金融資產－非流動	121,657	109,366	108,864
	<u>\$ 8,821,624</u>	<u>\$ 8,874,693</u>	<u>\$ 8,044,230</u>

三三、重大或有負債及未認列之合約承諾

(一) 未認列之合約承諾

	105年3月31日	104年12月31日	104年3月31日
購置不動產、廠房及設備等	<u>\$ 8,416,628</u>	<u>\$ 4,905,394</u>	<u>\$ 6,865,395</u>
購置手機款	<u>\$ 5,690,131</u>	<u>\$ 4,111,662</u>	<u>\$ 5,290,075</u>

(二) 合併公司於 105 年 3 月 31 日與 104 年 12 月 31 日及 3 月 31 日提供背書保證之餘額（為合併個體間相互提供保證之金額）分別為 21,699,340 仟元、21,699,250 仟元及 21,550,000 仟元。

(三) 為配合「電信商品（服務）禮券定型化契約應記載及不得記載事項」、「零售業等商品（服務）禮券定型化契約應記載及不得記載事項」相關規定，本公司與第一商業銀行股份有限公司簽訂契約，並由該行依契約規範提供足額履約保證。截至 105 年 3 月 31 日止，本公司委由該行保證之預付卡及電子禮券之未使用餘額分別為 884,397 仟元及 14,571 仟元。

為配合「電信商品（服務）禮券定型化契約應記載及不得記載事項」相關規定，台灣固網公司與第一商業銀行股份有限公司簽訂契約，並由該行依契約規範提供足額履約保證。截至 105 年 3 月 31

日止，台灣固網公司委由該行保證之國際電話卡未使用餘額為 38 仟元。

為配合「有線廣播電視系統經營者／有線播送系統定型化契約應記載及不得記載事項」相關規定，有線電視公司就預收款項依各類預收期間之提撥比例，提撥履約保證金。截至 105 年 3 月 31 日止，有線電視公司預收收視費業已提供 62,388 仟元之履約保證金，帳列其他金融資產－非流動項下。

為配合「零售業等商品（服務）禮券定型化契約應記載及不得記載事項」相關規定，富邦媒體公司與第一商業銀行股份有限公司簽訂契約，並由該行依契約規範提供足額履約保證。截至 105 年 3 月 31 日止，富邦媒體公司委由該行保證之紅利金及電子票券未使用餘額分別為 21,236 仟元及 1,158 仟元。

為配合「零售業等商品（服務）禮券定型化契約應記載及不得記載事項」相關規定，台灣酷樂公司與兆豐國際商業銀行股份有限公司簽訂契約，並由該行依契約規範提供足額履約保證。截至 105 年 3 月 31 日止，台灣酷樂公司委由該行保證之音樂儲值（卡）未使用餘額為 1,341 仟元。

(四) 臺北文創公司於 98 年 1 月 15 日與台北市文化局簽訂興建營運移轉契約。其契約之主要內容概述如下：

1. 興建營運期間：

自簽訂興建營運移轉契約之翌日開始起算，分為興建期及營運期，共 50 年。

2. 開發權利金：

開發權利金總額原為 1,238,095 仟元（未稅），另依 103 年 11 月之增補協議書約定，自增補協議書簽訂日起改採營業稅外加方式繳納故增加 48,750 仟元，尚未支付之餘額將自 104 年起分 14 年逐期平均繳納。截至 105 年 3 月 31 日止已支付權利金（含稅）共計 429,812 仟元。

3. 履約保證金：

截至 105 年 3 月 31 日止，依合約已開立履約保證函計 65,000 仟元。

4. 土地租金：

興建期間按該土地依法應繳納之地價稅（土地公告地價總值之 1%）及其他費用計收。

營運期間按當年公告地價之 5% 計算，並以 60% 計收（即土地公告地價總值之 3%）。另依 103 年 11 月之增補協議書約定，自協議書簽訂日起改採營業稅外加方式繳納。

(五) 遠傳電信股份有限公司（以下稱遠傳）於 104 年 5 月向臺灣臺北地方法院（以下稱法院）聲請假處分，禁止本公司使用 C1 頻率（1715.1-1721.3/1810.1-1816.3 MHz 頻率），法院裁定遠傳提供 1,048,703 仟元擔保金後，本公司不得使用 C1 頻率；亦准許本公司提供 927,000 仟元反擔保金後，得繼續使用 C1 頻率。本公司業於 104 年 7 月 14 日提供反擔保金 927,000 仟元而得繼續使用 C1 頻率，不會影響用戶權益。另遠傳於 104 年 8 月向法院提起本案訴訟，起訴請求本公司於繳回 C4 頻率（1748.7-1754.9/1843.7-1849.9 MHz 頻率）經國家通訊傳播委員會准許前，不得使用 C1 頻率、本公司應立即繳回 C4 頻率；於同年 9 月追加請求本公司應給付 1,005,800 仟元，前述本案訴訟目前由法院審理中，尚無法預知上述訴訟結果。

(六) 永佳樂有線公司 97 至 102 年度營業稅申報案件，業經稅捐稽徵機關核定，惟對核定結果尚有疑義，已向原稅捐稽徵機關提起復查。

三四、重大之災害損失：無。

三五、重大之期後事項

遠傳 105 年 4 月向法院聲請假處分，請求本公司應立即向國家通訊傳播委員會申請繳回 C4 頻率，及不得使用 C4、C1 頻率。本公司於 105 年 4 月 28 日收到法院裁定遠傳提供擔保 143,050 仟元或同面額遠東國際商業銀行無記名可轉讓定期存單（以下稱 NCD）後，本公司應立即向國家通訊傳播委員會申請繳回 C4 頻率，並禁止使用 C4 頻率，

遠傳其餘聲請駁回。本公司將依法院假處分裁定，提供反擔保 547,119 仟元或同面額台銀 NCD，免為或撤銷上開假處分。本公司不須向國家通訊傳播委員會申請繳回 C4 頻率（本公司現提供 2G 服務使用），並得繼續使用 C4 頻率，2G 用戶之權益不會受影響。本公司對頻譜之使用均為主管機關所核准之合法使用，將續就本案與律師研議提起抗告程序救濟，維護用戶及本公司權益。本案對本公司之財務面或業務面而言，均無重大影響。

三六、其 他

員工福利、折舊及攤銷費用功能別彙總如下：

功能別 性質別	105年1月1日至3月31日			104年1月1日至3月31日		
	屬於營業 成 本 者	屬於營業 費 用 者	合 計	屬於營業 成 本 者	屬於營業 費 用 者	合 計
員工福利費用						
薪資費用	509,315	1,055,412	1,564,727	504,537	961,827	1,466,364
保險費用	40,216	88,328	128,544	42,875	84,441	127,316
退休金費用	22,974	46,487	69,461	22,070	41,061	63,131
其他員工福利費用	25,471	59,253	84,724	24,206	50,149	74,355
折舊費用	2,498,981	120,914	2,619,895	2,490,237	131,279	2,621,516
攤銷費用	679,701	111,877	791,578	529,570	101,619	631,189

(一) 員工及董事酬勞資訊

本公司員工紅利及董事酬勞係依現行章程以當年度稅後淨利之金額按比率估列，104年1月1日至3月31日員工紅利及董事酬勞估列金額分別為 94,288 仟元及 7,989 仟元。

依 104 年 5 月修正後公司法及 104 年 10 月經董事會擬議之修正章程，按當年度稅前淨利扣除員工及董事酬勞前之金額按比率估列員工及董事酬勞。105 年 1 月 1 日至 3 月 31 日員工及董事酬勞估列金額分別為 122,313 仟元及 12,231 仟元。

年度合併財務報告通過發布日後若金額仍有變動，則依會計估計變動處理，於次一年度調整入帳。

105 年 1 月 29 日董事會決議配發與 104 年度財務報告認列之員工及董事酬勞金額如下，預計於 105 年 6 月 15 日召開之股東常會決議修正章程後，報告股東會。

	<u>員工現金酬勞</u>	<u>董 事 酬 勞</u>
董事會決議配發數	<u>\$454,757</u>	<u>\$ 45,476</u>
財務報告認列數	<u>\$466,322</u>	<u>\$ 46,632</u>

上述差異於 105 年度進行調整。

104 年 6 月 10 日之股東常會決議配發 103 年度之員工現金紅利及董事酬勞分別為 396,057 仟元及 33,846 仟元。前述員工紅利及董事酬勞配發情形與 103 年度財務報告認列金額並無差異。

有關本公司員工酬勞或員工紅利及董事酬勞相關資訊，請至臺灣證券交易所「公開資訊觀測站」查詢。

(二) 合併公司於 105 年及 104 年 1 月 1 日至 3 月 31 日帳列營業外支出之折舊費用分別為 775 仟元及 754 仟元。

三七、附註揭露事項

(一) 重大交易事項相關資訊及(二)轉投資事業相關資訊：

1. 資金貸與他人。(附表一)
2. 為他人背書保證。(附表二)
3. 期末持有有價證券情形（不包含投資子公司及關聯企業部分）。
(附表三)
4. 累積買進或賣出同一有價證券之金額達新臺幣 3 億元或實收資本額 20%以上：無。
5. 取得不動產之金額達新臺幣 3 億元或實收資本額 20%以上：無。
6. 處分不動產之金額達新臺幣 3 億元或實收資本額 20%以上：無。
7. 與關係人進、銷貨之金額達新臺幣 1 億元或實收資本額 20%以上。(附表四)
8. 應收關係人款項達新臺幣 1 億元或實收資本額 20%以上。(附表五)
9. 被投資公司名稱、所在地區...等相關資訊（不包含大陸被投資公司）。(附表六)
10. 從事衍生工具交易。(附註三十)
11. 母子公司間及各子公司間之業務關係及重要交易往來情形及金額。(附表七)

(三) 大陸投資資訊：

1. 大陸被投資公司名稱、主要營業項目、實收資本額、投資方式、資金匯出入情形、持股比例、本期損益及認列之投資損益、期末投資帳面金額、已匯回投資損益及赴大陸地區投資限額：附表八。
2. 與大陸被投資公司直接或間接經由第三地區所發生之重大交易事項，暨其價格、付款條件、未實現損益及其他有助於瞭解大陸投資對財務報告影響之有關資料：請詳「重大交易事項相關資訊」之說明。

三八、部門資訊

合併公司應報導部門係以業務屬性作區分，以提供不同的產品，共有四個應報導部門：電信、零售、有線電視及其他。由於每一報導部門具有不同的市場屬性及經營方式，其說明如下：

電 信：提供用戶行動通訊、手機銷售及固網通訊相關服務。

零 售：電視購物、網路購物及型錄購物行銷。

有線電視：提供家庭用戶有線電視及寬頻上網相關服務。

其 他：其他非電信、零售、有線電視之業務。

	電	信	零	售	有	線	電	視	其	他	調	整	及	沖	銷	合	計
<u>105年1月1日至3月31日</u>																	
營業收入	\$20,495,757		\$ 7,006,276		\$ 1,640,255		\$ 154,249		(\$ 97,640)							\$29,198,897	
營業成本	12,733,262		6,105,127		772,386		116,277		(45,334)							19,681,718	
營業費用	3,901,371		531,464		196,721		36,823		(27,650)							4,638,729	
其他收益及費損淨額	118,533		(1,036)		8,604		-		-							126,101	
營業利益	3,979,657		368,649		679,752		1,149		(24,656)							5,004,551	
EBITDA (註)	7,057,305		395,175		896,013		53,684		14,622							8,416,799	
<u>104年1月1日至3月31日</u>																	
營業收入	\$21,814,806		\$ 6,259,652		\$ 1,623,908		\$ 137,622		(\$ 118,418)							\$29,717,570	
營業成本	14,653,463		5,484,015		777,895		111,351		(47,028)							20,979,696	
營業費用	3,785,140		480,794		188,517		27,478		(34,525)							4,447,404	
其他收益及費損淨額	48,317		28		1,904		-		-							50,249	
營業利益	3,424,520		294,871		659,400		(1,207)		(36,865)							4,340,719	
EBITDA (註)	6,325,716		328,522		888,495		49,286		2,159							7,594,178	

(註)：合併公司營運部門損益係以 EBITDA (營業利益 + 折舊及攤銷費用) 衡量，並作為評估績效之基礎。

台灣大哥大股份有限公司及其子公司

資金貸與他人

民國 105 年 1 月 1 日至 3 月 31 日

附表一

單位：新台幣仟元

編號	貸出資金之公司	貸與對象	往來項目	是否關係人	本期最高餘額 (註1)	期末餘額 (註1)	實際動支金額	利率區間	資金貸與性質	業務往來金額	有短期融通資金必要之原因	提列備抵呆帳金額	擔保品		對個別對象資金貸與限額	資金貸與總額	備註
													名稱	價值			
1	台灣固網公司	本公司	其他應收款	是	\$ 9,000,000	\$ 9,000,000	\$ 6,080,000	1.18056%~1.23511%	有短期融通資金必要	\$ -	營運需求	\$ -	-	\$ -	\$ 21,719,360	\$ 21,719,360	註2
2	觀天下有線公司	台固媒體公司	其他應收款	是	250,000	250,000	250,000	1.23100%	有短期融通資金必要	-	營運週轉	-	-	-	290,114	508,039	註3
3	鳳信有線公司	台固媒體公司	其他應收款	是	520,000	520,000	520,000	1.18567%~1.23100%	業務往來	551,964	-	-	-	-	551,964	1,015,989	註3
4	永佳樂有線公司	台固媒體公司	其他應收款	是	470,000	470,000	470,000	1.18567%~1.23100%	業務往來	502,286	-	-	-	-	502,286	797,398	註3
5	大富媒體科技公司	本公司	其他應收款	是	2,700,000	2,700,000	2,190,000	1.11789%~1.29767%	有短期融通資金必要	-	營運需求	-	-	-	8,501,873	8,501,873	註2
		台灣酷樂公司	其他應收款	是	100,000	100,000	-	-	有短期融通資金必要	-	營運需求	-	-	-	8,501,873	8,501,873	註2
		優視傳播公司	其他應收款	是	600,000	600,000	-	1.28111%	有短期融通資金必要	-	營運需求	-	-	-	8,501,873	8,501,873	註2
		台固媒體公司	其他應收款	是	3,000,000	3,000,000	1,740,000	1.28111%~1.29789%	有短期融通資金必要	-	營運需求	-	-	-	8,501,873	8,501,873	註2
6	台信電訊公司	本公司	其他應收款	是	300,000	300,000	300,000	1.23511%	有短期融通資金必要	-	營運需求	-	-	-	33,808,916	33,808,916	註2

註1：本期最高餘額及期末餘額為額度，而非實際動撥金額。

註2：資金貸與總額，含業務往來及短期融通，合計以不超過貸放公司淨值之40%為限。資金貸與性質為有短期融通資金必要者，貸與總額以不超過貸放公司淨值之40%為限，個別貸與金額以下列三者孰低為限：(1)貸放公司淨值之40%。(2)貸放公司投資於貸款公司之金額。(3)貸放公司投資於貸款公司之持股比例，乘以該貸款公司負債總額後之金額。但貸放公司貸款予其直接及間接持有100%表決權股份之公司，或直接及間接對貸放公司持有100%表決權股份之公司，其貸與總額及個別貸與金額均以不超過貸放公司淨值之40%為限。

註3：資金貸與總額，含業務往來及短期融通，合計以不超過與貸款公司業務往來金額總額加計貸放公司淨值之40%為限。資金貸與性質為業務往來者，其貸與總額及個別貸與金額均以不超過與貸款公司業務往來金額為限。資金貸與性質為短期融通資金必要者，其貸與總額及個別貸與金額均以不超過貸放公司淨值之40%為限。

台灣大哥大股份有限公司及其子公司

為他人背書保證

民國 105 年 1 月 1 日至 3 月 31 日

附表二

單位：新台幣仟元

編號	背書保證者公司名稱	被背書保證對象		對單一企業背書保證之額	本期最高背書保證餘額 (註 1)	期末背書保證餘額 (註 1)	實際動支金額 (註 1)	以財產擔保之背書保證金額	累計背書保證金額佔最近期財務報表淨值之比率(%) (註 1)	背書保證最高限額	屬母公司對子公司背書保證	屬子公司對母公司背書保證	屬對大陸地區背書保證	備註
		公司名稱	關係											
0	本公司	台灣固網公司	(註 2)	\$42,000,000	\$21,500,000	\$21,500,000	\$10,197,225	\$ -	33.72	\$63,760,620	Y	N	N	註 3 及註 4
		台灣酷樂公司	(註 2)	259,800	50,000	50,000	50,000	-	0.08	63,760,620	Y	N	N	註 3
1	富邦媒體公司	富邦歌華公司	(註 2)	798,880	149,340	149,340	149,340	-	2.50	5,976,364	N	N	Y	註 5

註 1：本期最高背書保證餘額、期末背書保證餘額及實際動支金額皆為額度，而非實際動撥金額。

註 2：係母公司與子公司持有普通股股權合併計算超過 50% 之被投資公司。

註 3：本公司直接及間接持有 100% 表決權股份之公司，其背書保證總額以不超過本公司淨值為限，其個別背書保證金額以不超過對其投資金額之 200% 為限。

註 4：其中含 US\$65,000 仟元。

註 5：富邦媒體公司直接及間接持有表決權之股份超過 50% 之公司，其背書保證總額以不超過富邦媒體公司淨值為限，其個別背書保證金額以不超過對其投資金額為限。

台灣大哥大股份有限公司及其子公司
 期末持有有價證券情形（不包含投資子公司及關聯企業部分）
 民國 105 年 3 月 31 日

附表三

單位：新台幣仟元

持有之公司	有價證券種類及名稱	與有價證券發行人之關係	帳列科目	期末				備註
				仟單位 / 仟股	帳面金額	持股比例	公允價值	
本公司	<u>股票</u>							
	中華電信股份有限公司	—	備供出售金融資產—流動	2,174	\$ 238,000	0.028	\$ 238,000	
	亞太電信股份有限公司	—	備供出售金融資產—非流動	148,255	1,638,218	3.45	1,638,218	
	Bridge Mobile Pte Ltd. Yes Mobile Holdings Company	—	以成本衡量之金融資產—非流動	800	7,050	10	-	
富邦媒體公司	<u>受益憑證</u>							
	富邦策略高收益債券基金—B 類型	實質關係人	備供出售金融資產—流動	18,302	171,917	-	171,917	
	復華新興市場高收益債券基金—B 類型	—	備供出售金融資產—流動	10,225	64,622	-	64,622	
	柏瑞全球策略高收益債券基金—B 類型	—	備供出售金融資產—流動	23,351	163,007	-	163,007	
	瀚亞全球高收益債券基金—B 類型	—	備供出售金融資產—流動	19,028	155,468	-	155,468	
	摩根亞洲總合高收益債券基金— 一月息型	—	備供出售金融資產—流動	18,916	184,282	-	184,282	
	瀚亞威寶貨幣市場基金	—	備供出售金融資產—流動	14,879	200,042	-	200,042	
	<u>股票</u>							
	寰亞傳媒集團有限公司	—	備供出售金融資產—流動	43,668	63,596	2.04	63,596	
	勝霖藥品股份有限公司	—	以成本衡量之金融資產—非流動	2,400	60,000	7.73	-	
台信電訊公司	<u>股票</u>							
	全虹企業股份有限公司	—	以成本衡量之金融資產—非流動	6,998	67,731	5.21	-	
	華成創業投資股份有限公司	—	以成本衡量之金融資產—非流動	1,944	9,311	3	-	
	鼎華科技股份有限公司	—	以成本衡量之金融資產—非流動	1,200	-	12	-	註 1
管家婆科技股份有限公司	—	以成本衡量之金融資產—非流動	803	6,773	3.17	-		

(接次頁)

(承前頁)

持有之公司	有價證券種類及名稱	與有價證券發行人之關係	帳列科目	期末				備註
				仟單位 / 仟股	帳面金額	持股比例	公允價值	
台固媒體公司	受益憑證							
	Dragon Tiger Capital Partners Limited (Class B)	—	以成本衡量之金融資產—非流動	0.2	\$ 6	0.33	\$ -	
	Dragon Tiger Capital Partners Limited (Class C)	—	以成本衡量之金融資產—非流動	0.0335	2,202	0.05	-	
	債券							
	寰亞傳媒集團有限公司—可換股票據	—	透過損益按公允價值衡量之金融資產—非流動	-	109,971	-	109,971	
		—	無活絡市場之債務工具投資—非流動	-	369,008	-	-	
台信聯合投資公司	股票							
	台灣大哥大股份有限公司	本公司	備供出售金融資產—非流動	200,497	20,951,911	5.86	20,951,911	
	大台北寬頻網路股份有限公司	—	以成本衡量之金融資產—非流動	10,000	39,627	6.67	-	
台固新創投資公司	股票							
	台灣大哥大股份有限公司	本公司	備供出售金融資產—非流動	87,590	9,153,109	2.56	9,153,109	
台灣固網公司	股票							
	台灣高速鐵路股份有限公司	—	備供出售金融資產—非流動	90,212	1,439,790	1.61	1,439,790	
台聯網投資公司	股票							
	台灣大哥大股份有限公司	本公司	備供出售金融資產—非流動	410,665	42,914,522	12	42,914,522	

註 1：係於 93 年度認列永久性跌價損失。

註 2：投資子公司及關聯企業相關資訊，請詳附表六及附表八。

台灣大哥大股份有限公司及其子公司
與關係人進、銷貨之金額達新臺幣 1 億元或實收資本額 20%以上
民國 105 年 1 月 1 日至 3 月 31 日

附表四

單位：新台幣仟元

進銷貨之公司	交易對象名稱	關係	交易情形				交易條件與一般交易不同之情形及原因		應收(付)票據、帳款		備註
			進銷貨金額	佔總進銷貨之比率(%)	授信期間	單價	授信期間	餘額	佔總應收(付)票據、帳款之比率(%)		
本公司	台灣固網公司	子公司	銷貨	\$ 247,782	1	依合約條件收付款	—	—	\$ 164,602	1	(註1)
			進貨	1,324,954	(註2)	依合約條件收付款	—	—	(504,759)	(註3)	(註1)
台灣客服公司	台灣客服公司	子公司	進貨	286,103	(註2)	依合約條件收付款	—	—	(94,653)	(註3)	
台灣固網公司	本公司	最終母公司	銷貨	286,103	92	依合約條件收付款	—	—	94,653	92	
	本公司	最終母公司	銷貨	1,324,954	46	依合約條件收付款	—	—	504,759	55	(註1)
			進貨	247,782	(註2)	依合約條件收付款	—	—	(164,602)	(註3)	(註1)
台固媒體公司	鳳信有線公司	子公司	頻道費收入	119,640	15	依合約條件收付款	(註4)	(註4)	-	-	
	永佳樂有線公司	子公司	頻道費收入	107,955	13	依合約條件收付款	(註4)	(註4)	-	-	
永佳樂有線公司	台固媒體公司	母公司	版權費	107,955	55	依合約條件收付款	(註4)	(註4)	-	-	
鳳信有線公司	台固媒體公司	母公司	版權費	119,640	58	依合約條件收付款	(註4)	(註4)	-	-	
富邦媒體公司	台灣宅配通公司	採權益法之被投資公司	進貨	101,636	2	依合約條件收付款	—	—	(28,879)	1	

註1：應收(付)帳款係還原扣抵之應收(付)帳款並減除代收代付款項等性質之餘額。

註2：包含營業成本及營業費用。

註3：包含應付帳款及其他應付款。

註4：該公司委託關係人處理之有線電視節目頻道版權成本，因僅此一項，故無從比較。

台灣大哥大股份有限公司及其子公司
 應收關係人款項達新臺幣 1 億元或實收資本額 20% 以上
 民國 105 年 3 月 31 日

附表五

單位：新台幣仟元

帳列應收款項之公司	交易對象名稱	關係	應收關係人款項餘額		週轉率	逾期應收關係人款項		應收關係人款項 期後收回金額	提列備抵 呆帳金額
						金額	處理方式		
本公司	台灣固網公司	子公司	應收帳款	\$ 164,602	5.59	\$ -	-	\$ 162,053	\$ -
			其他應收款	38,414		-	-	37,665	-
台信電訊公司	本公司	母公司	其他應收款	301,553		-	-	1,553	-
大富媒體科技公司	本公司	母公司	其他應收款	2,198,031		-	-	2,198,031	-
	台固媒體公司	子公司	其他應收款	1,746,432		-	-	1,746,432	-
台灣固網公司	本公司	最終母公司	應收帳款	504,759	10.38	-	-	460,918	-
			其他應收款	6,228,318		-	-	102,634	-
鳳信有線公司	台固媒體公司	母公司	應收帳款	3,052	12.06	-	-	-	-
			其他應收款	521,598		-	-	-	-
觀天下有線公司	台固媒體公司	母公司	應收帳款	1,302	11.90	-	-	-	-
			其他應收款	250,767		-	-	-	-
永佳樂有線公司	台固媒體公司	母公司	應收帳款	3,083	11.39	-	-	-	-
			其他應收款	471,444		-	-	-	-

台灣大哥大股份有限公司及其子公司
被投資公司名稱、所在地區...等相關資訊(不包含大陸被投資公司)
民國 105 年 1 月 1 日至 3 月 31 日

附表六

單位：新台幣仟元
股數：仟股

投資公司名稱	被投資公司名稱	所在地區	主要營業項目	原始投資金額		期末持有		被投資公司 本期(損)益	本期認列之 投資(損)益	備註	
				本期	期末	股數	比率(%)				帳面金額
本公司	台信電訊公司	台灣	一般投資業	\$ 40,397,288	\$ 40,397,288	502,970	100	\$ 21,454,219	\$ 967,087	\$ 93,544	註 1
	大富媒體科技公司	台灣	一般投資業	16,802,000	16,802,000	42,065	100	21,254,682	646,292	646,292	
	臺北文創公司	台灣	松菸文化園區 BOT 案之 興建及營運	1,918,655	1,918,655	191,866	49.9	1,669,471	(27,340)	(13,643)	
	群信行動公司	台灣	行動支付之技術開發及資 訊處理服務業	30,000	30,000	3,000	13.33	13,682	(16,488)	(2,327)	
台信電訊公司	台信聯合投資公司	台灣	一般投資業	17,285,441	17,285,441	154,721	100	28,799,350	381	-	註 2
	台灣固網公司	台灣	固定網路業務	21,000,000	21,000,000	2,100,000	100	54,299,362	950,620	-	註 2
	台信聯合數位公司	台灣	行動電話批發及電視節目 製作	112,000	112,000	11,200	100	115,877	(60)	-	註 2
大富媒體科技公司	TWM Holding	英屬維京群島	一般投資業	347,951	347,951	-	100	263,244	(2,343)	-	註 2 及註 3
	台灣客服公司	台灣	客戶服務及電話行銷	56,210	56,210	2,484	100	117,675	13,775	-	註 2
	台灣大數位公司	台灣	受託維修服務	25,000	25,000	2,500	100	508,440	4,100	-	註 2
	富天下媒體公司	台灣	一般投資業	92,189	92,189	8,945	100	99,042	1,332	-	註 2
	富樹林媒體公司	台灣	一般投資業	16,984	16,984	1,500	100	17,951	107	-	註 2
台信聯合投資公司	台固媒體公司	台灣	第二類電信事業	5,210,443	5,210,443	230,921	100	7,566,826	489,455	-	註 2
	優視傳播公司	台灣	傳播業	222,417	222,417	18,177	100	332,504	24,711	-	註 2
	富邦媒體公司	台灣	一般商品批發零售業	8,129,394	8,129,394	63,047	45.01	9,240,779	343,501	-	註 2
	台固新創投資公司	台灣	一般投資業	3,602,782	3,602,782	104,712	100	8,009,657	(81)	-	註 2
台灣固網公司	台聯網投資公司	台灣	一般投資業	22,314,536	22,314,536	400	100	37,526,790	(77)	-	註 2
	TFN HK LIMITED	香港	經營電信業務	3,096	3,096	1,300	100	20,842	299	-	註 2
台灣客服公司	TT&T Holdings	薩摩亞	一般投資業	36,284	36,284	1,300	100	53,498	(920)	-	註 2
富天下媒體公司	觀天下有線公司	台灣	有線電視系統經營	91,910	91,910	3,825	6.83	97,552	20,488	-	註 2
富樹林媒體公司	聯禾有線公司	台灣	有線電視系統經營	16,218	16,218	1,300	0.76	16,326	22,152	-	註 2

(接次頁)

(承前頁)

投資公司名稱	被投資公司名稱	所在地區	主要營業項目	原始投資金額		期末持有		被投資公司 本期(損)益	本期認列之 投資(損)益	備註	
				本期	期末	股數	比率(%)				帳面金額
台固媒體公司	聯禾有線公司	台灣	有線電視系統經營	\$ 1,986,250	\$ 1,986,250	169,141	99.22	\$ 2,123,664	\$ 22,152	\$ -	註 2
	永佳樂有線公司	台灣	有線電視系統經營	2,061,522	2,061,522	33,940	100	2,262,261	30,951	-	註 2
	紅樹林有線公司	台灣	有線電視系統經營	510,724	510,724	6,248	29.53	678,906	28,711	-	註 2 及註 4
	鳳信有線公司	台灣	有線電視系統經營	3,261,073	3,261,073	68,090	100	3,484,847	53,441	-	註 2
	觀天下有線公司	台灣	有線電視系統經營	1,221,002	1,221,002	51,733	92.38	1,292,545	20,488	-	註 2
	台灣酷樂公司	台灣	數位音樂服務	129,900	129,900	12,000	100	300,271	927	-	註 2
	凱擘影藝公司	台灣	電影片發行業、藝文服務業、演藝活動業	292,500	292,500	29,250	32.5	271,030	(19,829)	-	註 2
富邦媒體公司	富昇旅行社公司	台灣	旅行服務業	6,000	6,000	3,000	100	33,984	6,860	-	註 2
	富立人身保代公司	台灣	人身保險代理人	3,000	3,000	500	100	11,440	577	-	註 2
	富立財產保代公司	台灣	財產保險代理人	3,000	3,000	500	100	7,992	(124)	-	註 2
	Asian Crown (BVI)	英屬維京群島	一般投資業	789,864	789,864	26,500	76.26	19,808	(21,046)	-	註 2
	Honest Development	薩摩亞	一般投資業	670,448	670,448	21,778	100	729,579	15,795	-	註 2
	台灣宅配通公司	台灣	物流業	337,860	337,860	16,893	17.7	417,982	46,125	-	註 2
	TVD Shopping	泰國	一般商品批發零售業	143,492	143,492	31,150	35	169,753	27,210	-	註 2
Asian Crown (BVI)	Fortune Kingdom	薩摩亞	一般投資業	1,035,051	1,035,051	33,633	100	21,233	(20,899)	-	註 2
Fortune Kingdom	HK Fubon Multimedia	香港	一般投資業	1,035,051	1,035,051	33,633	100	21,233	(20,899)	-	註 2
Honest Development	香港悅繁公司	香港	一般投資業	670,448	670,448	16,600	100	729,579	15,795	-	註 2

註 1：含母子公司間順逆流及合併調整未實現損益影響數。

註 2：該被投資公司之損益業已包含於其投資公司，為避免混淆，於此不再另行表達。

註 3：期末持有股數為 1 股。

註 4：另有 70.47% 持股係以信託方式持有。

註 5：大陸被投資公司相關資訊請詳附表八。

台灣大哥大股份有限公司及其子公司
 母子公司間及各子公司間之業務關係及重要交易往來情形及金額
 民國 105 年 1 月 1 日至 3 月 31 日

附表七

單位：新台幣仟元

編號	交易人名稱	交易往來對象	與交易人之關係 (註 1)	交易往來情形			
				科目	金額	交易條件 佔合併總營收或 總資產之比率	
0	本公司	富邦媒體公司	1	應收票據及帳款淨額	\$ 10,991	依合約規定或一般交易條件	-
	本公司	台灣固網公司	1	其他應收款	38,414	依合約規定或一般交易條件	-
	本公司	臺北文創公司	1	其他非流動資產	18,824	依合約規定或一般交易條件	-
	本公司	台灣固網公司	1	短期借款	6,080,000	依合約規定或一般交易條件	4%
	本公司	大富媒體科技公司	1	短期借款	2,190,000	依合約規定或一般交易條件	1%
	本公司	台信電訊公司	1	短期借款	300,000	依合約規定或一般交易條件	-
	本公司	台灣酷樂公司	1	應付帳款	91,041	依合約規定或一般交易條件	-
	本公司	台灣固網公司	1	應付帳款	13,662	依合約規定或一般交易條件	-
	本公司	台灣固網公司	1	其他應付款	606,434	依合約規定或一般交易條件	-
	本公司	台灣客服公司	1	其他應付款	94,647	依合約規定或一般交易條件	-
	本公司	台灣大數位公司	1	其他應付款	10,306	依合約規定或一般交易條件	-
	本公司	台灣固網公司	1	其他流動負債	40,433	依合約規定或一般交易條件	-
	本公司	台灣固網公司	1	營業收入	247,782	依合約規定或一般交易條件	1%
	本公司	富邦媒體公司	1	營業收入	32,902	依合約規定或一般交易條件	-
	本公司	台灣固網公司	1	營業成本	1,319,980	依合約規定或一般交易條件	5%
	本公司	台灣酷樂公司	1	營業成本	89,799	依合約規定或一般交易條件	-
	本公司	台灣大數位公司	1	營業成本	30,146	依合約規定或一般交易條件	-
	本公司	台灣客服公司	1	營業費用	286,090	依合約規定或一般交易條件	1%
	本公司	臺北文創公司	1	營業費用	22,100	依合約規定或一般交易條件	-
	本公司	台灣固網公司	1	營業費用	14,560	依合約規定或一般交易條件	-
本公司	富邦媒體公司	1	其他收入	10,320	依合約規定或一般交易條件	-	
本公司	台灣固網公司	1	財務成本	18,513	依合約規定或一般交易條件	-	
1	大富媒體科技公司	台固媒體公司	1	其他應收款	1,746,432	依合約規定或一般交易條件	1%
2	富邦媒體公司	台固媒體公司	3	營業成本	24,412	依合約規定或一般交易條件	-
3	台固媒體公司	鳳信有線公司	1	應收票據及帳款淨額	35,119	依合約規定或一般交易條件	-
	台固媒體公司	永佳樂有線公司	1	應收票據及帳款淨額	34,473	依合約規定或一般交易條件	-
	台固媒體公司	聯禾有線公司	1	應收票據及帳款淨額	22,993	依合約規定或一般交易條件	-
	台固媒體公司	觀天下有線公司	1	應收票據及帳款淨額	15,197	依合約規定或一般交易條件	-
	台固媒體公司	紅樹林有線公司	1	應收票據及帳款淨額	13,565	依合約規定或一般交易條件	-
	台固媒體公司	鳳信有線公司	1	短期借款	520,000	依合約規定或一般交易條件	-
	台固媒體公司	永佳樂有線公司	1	短期借款	470,000	依合約規定或一般交易條件	-
	台固媒體公司	觀天下有線公司	1	短期借款	250,000	依合約規定或一般交易條件	-

(接次頁)

(承前頁)

編號	交易人名稱	交易往來對象	與交易人之關係 (註 1)	交易往來情形			
				科目	金額	交易條件	
4	台固媒體公司	優視傳播公司	3	應付帳款	\$ 16,782	依合約規定或一般交易條件	-
	台固媒體公司	鳳信有線公司	1	營業收入	130,100	依合約規定或一般交易條件	-
	台固媒體公司	永佳樂有線公司	1	營業收入	117,349	依合約規定或一般交易條件	-
	台固媒體公司	聯禾有線公司	1	營業收入	55,395	依合約規定或一般交易條件	-
	台固媒體公司	觀天下有線公司	1	營業收入	50,939	依合約規定或一般交易條件	-
	台固媒體公司	優視傳播公司	3	營業成本	16,782	依合約規定或一般交易條件	-
	台灣固網公司	台固媒體公司	3	應收票據及帳款淨額	24,042	依合約規定或一般交易條件	-
	台灣固網公司	TFN HK LIMITED	1	其他應付款	22,259	依合約規定或一般交易條件	-
	台灣固網公司	台固媒體公司	3	營業收入	35,782	依合約規定或一般交易條件	-
	台灣固網公司	TFN HK LIMITED	1	營業成本	26,241	依合約規定或一般交易條件	-
	台灣固網公司	台灣客服公司	3	營業費用	24,558	依合約規定或一般交易條件	-

註 1：1. 母公司對子公司。

2. 子公司對母公司。

3. 子公司對子公司。

註 2：於編製合併財務報告時已全數沖銷。

台灣大哥大股份有限公司及其子公司

大陸投資資訊

民國 105 年 1 月 1 日至 3 月 31 日

附表八

單位：新台幣仟元

大陸被投資公司名稱	主要營業項目	實收資本額	投資方式 (註 1)	本期期初自 台灣匯出累積 投資金額	本期匯出或收回投資金額		本期期末自 台灣匯出累積 投資金額	被投資公司 本期(損)益	本公司直接或 間接投資之 持股比例	本期認列 投資(損)益	期末投資 帳面價值	截至本期止已 匯回投資收益	備註
					匯出	收回							
廈門台富客服科技有限公司	系統集成、客戶關係管理應用 系統和資訊管理系統開 發、安裝、維護、技術支援、 人員培訓及相關資訊諮詢 服務	\$ -	2	\$ 41,945	\$ -	\$ -	\$ 41,945	\$ -	100	\$ -	\$ -	\$ -	註 2
台信互聯公司	行動通信產品開發與設計	96,795	2	157,195	-	-	157,195	152	100	152	112,200	-	
富邦歌華公司	商品批發業	1,144,940	2	798,880	-	-	798,880	(22,823)	69.63	(15,892)	15,855	-	
深圳好柏公司	一般投資業	54,758	2	-	-	-	-	15,795	100	15,795	729,579	-	
北京環球國廣公司	商品批發業	65,072	2	-	-	-	-	90,867	20	15,783	751,671	-	註 3

公 司 名 稱	本期期末累計自台灣匯出 赴大陸地區投資金額	經濟部投審會 核准投資金額	依經濟部投審會規定 赴大陸地區投資限額
台灣大哥大股份有限公司及其子公司	\$ 1,699,311	\$ 1,782,646	\$ 41,796,202

註 1：投資方式區分為下列三種：

- 1.直接赴大陸地區從事投資。
- 2.透過第三地區公司再投資大陸。第三地區之投資公司分別為台灣客服公司、台信電訊公司及富邦媒體公司。
- 3.其他方式。

註 2：廈門台富客服科技有限公司已於 102 年 11 月消滅，並將股本匯回上層母公司 TT&T Holdings。

註 3：另於 105 年 1 月取得北京環球國廣公司 2% 股權，截至 105 年 3 月 31 日止，尚未支付投資款。