



台灣大哥大

台灣大哥大股份有限公司

107年第四季營運成果

108年1月31日

免責聲明

本簡報資料所提供之資訊，包含所有前瞻性的看法，將不會因任何新的資訊、未來事件、或任何狀況的產生而更新相關資訊。台灣大哥大股份有限公司（本公司）並不負有更新或修正本簡報資料內容之責任。本簡報資料中所提供之資訊並未明示或暗示的表達或保證其具有正確性、完整性、或可靠性，亦不代表本公司、產業狀況或後續重大發展的完整論述。

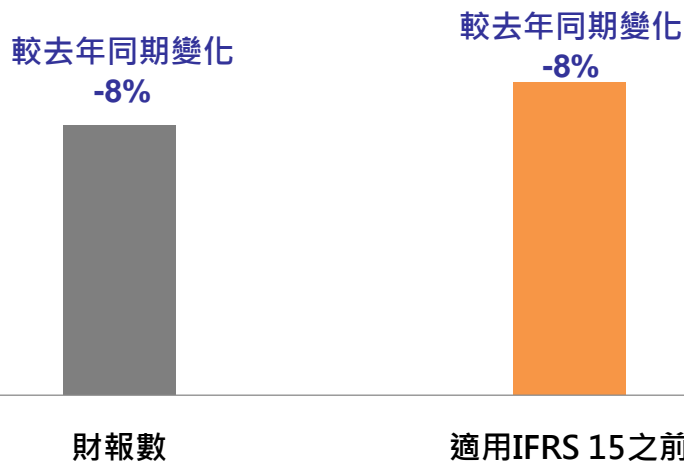


台灣大哥大

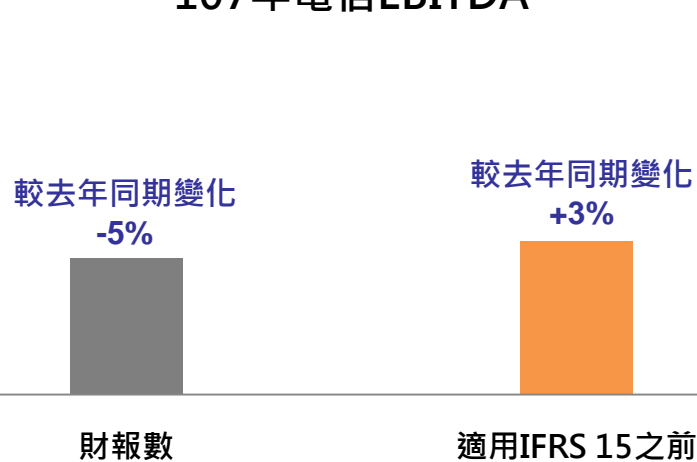
業務概況

自由現金流成長

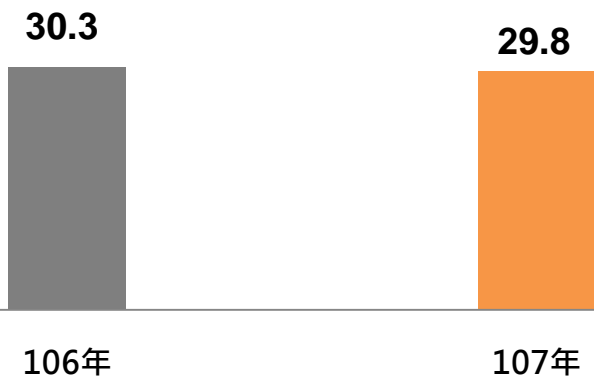
107年電信服務收入



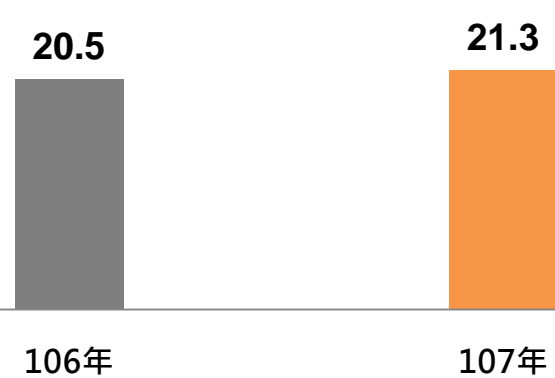
107年電信EBITDA



營業活動現金流量(新台幣十億元)



自由現金流量(新台幣十億元)



交叉銷售挹注成長動能

影音串流 107年表現

月活躍用戶
成長1倍



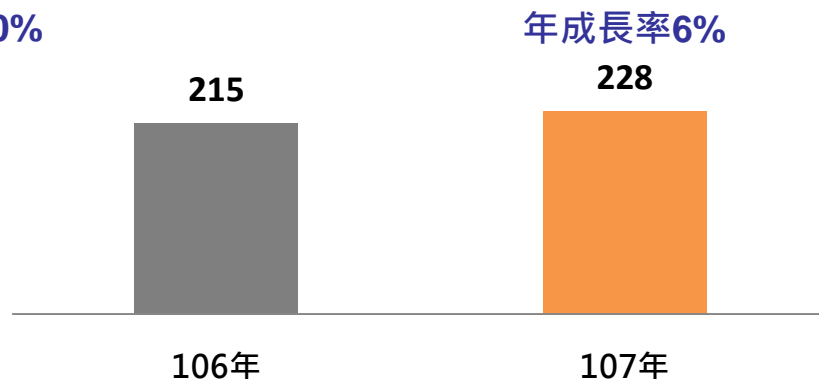
觀看片數
成長3倍



營收
年成長率約20%



有線電視寬頻上網用戶數(千戶)



企業用戶營運亮點

107年營收成長

年成長率
+8%



雲端增值服務

年成長率
+14%



物聯網業務

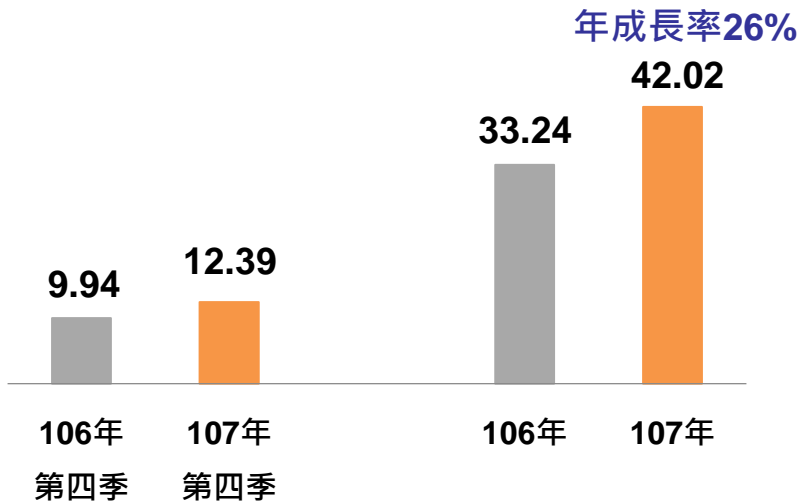
年成長率
+94%



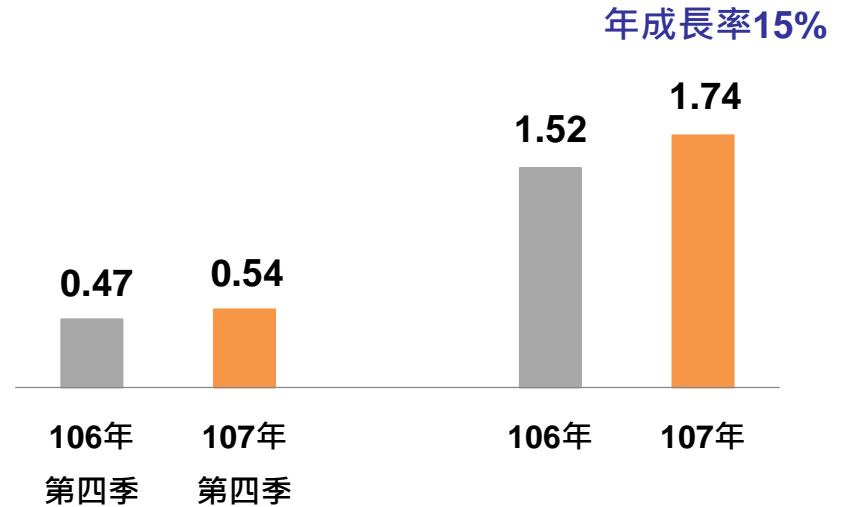
資通訊服務

momo-成長卓著

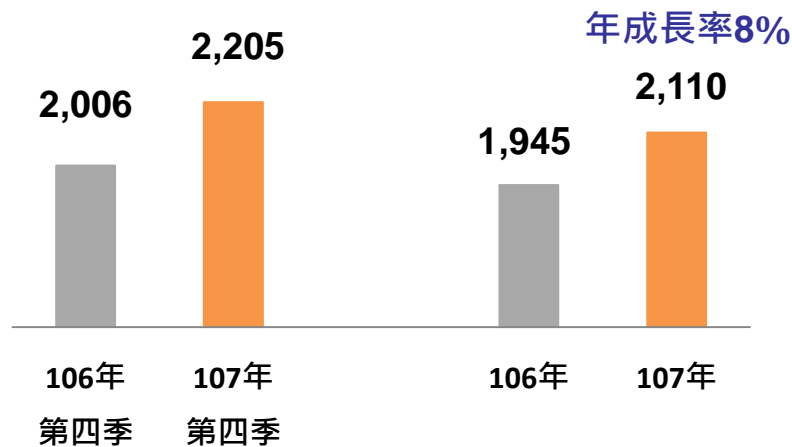
總營收(新台幣十億元)



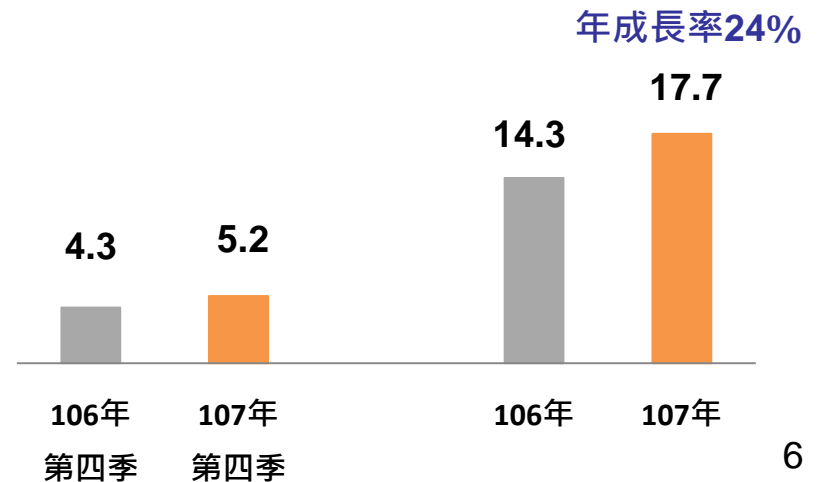
EBITDA(新台幣十億元)



B2C平均訂單金額(新台幣元)



B2C交易次數(百萬筆)





台灣大哥大

財務面綜覽

業務別營運成果

單位： 新台幣 十億元	營業收入				EBITDA			
	電信	有線 電視	零售	合計 ¹	電信	有線 電視	零售	合計 ¹
107年第四季	17.50	1.57	12.39	31.57	6.14	0.78	0.54	7.62
107年第四季占比	55%	5%	39%	100%	81%	10%	7%	100%
107年第四季較去年 同期成長率	-13%	1%	25%	-1%	-5%	5%	15%	-2%
107年第四季較去年同期成長率 (適用IFRS 15前)					2%	3%		
107年	70.03	6.34	42.02	118.73	26.19	3.19	1.74	31.72
107年占比	59%	5%	35%	100%	83%	10%	5%	100%
107年較去年同期 成長率	-9%	-1%	26%	1%	-5%	-3%	15%	-3%
107年較去年同期成長率 (適用IFRS 15前)					3%	3%		

1：電信、有線電視及零售業務的加總數與合計數的差異係由於其他收入及沖銷調整數

合併損益分析

單位： 新台幣十億元	107年第四季			107年		
	金額	較去年同期 成長率	當季財測 達成率	金額	較去年同期 成長率	全年財測 達成率
總營收	31.57	-1%	98%	118.73	1%	96%
總成本	(23.16)	0%	99%	(84.32)	4%	96%
營業費用	(4.14)	-5%	93%	(16.25)	-2%	93%
營業利益	4.27	-1%	94%	18.16	-5%	101%
業外收支淨額	(0.10)	-91%	50%	(0.47)	-68%	82%
稅前淨利	4.16	31%	96%	17.69	0%	101%
稅後淨利	3.09	27%	93%	13.64	-4%	100%
EPS ¹ (新台幣：元)	1.13	27%	92%	5.01	-4%	100%
EBITDA	7.62	-2%	94%	31.72	-3%	99%

1. EPS 計算基礎為27.23億股

資產負債表分析

單位:新台幣十億元	107年 第四季	107年 第三季	106年 第四季	單位:新台幣十億元	107年 第四季	107年 第三季	106年 第四季
總資產	147.67	147.45	154.52	總負債	79.67	82.97	89.01
流動資產	29.07	26.97	32.35	流動負債	41.88	40.48	56.48
-現金及約當現金	7.50	5.94	6.63	-短期借款/短票/一年內到期長期負債	18.57	17.59	30.86
-應收帳款及合約資產	15.21	15.24	16.47	-其他流動負債	23.31	22.89	25.62
-存貨	3.95	3.27	4.33	非流動負債	37.79	42.49	32.53
-其他流動資產	2.42	2.53	4.92	-長期負債	33.31	38.14	28.35
非流動資產	118.60	120.47	122.17	-其它非流動負債	4.48	4.35	4.18
-長期投資	6.20	6.22	6.05	股東權益	67.99	64.48	65.51
-不動產、廠房及設備	41.86	42.47	44.57	-股本	34.24	34.21	34.21
-特許權	40.53	41.29	43.67	-資本公積	12.58	12.30	13.94
-其它非流動資產及合約資產	30.01	30.50	27.88	-法定盈餘公積	27.56	27.56	26.14
				-庫藏股	(29.72)	(29.72)	(29.72)
				-未分配盈餘	3.39	3.39	0.63
流動比率	69%	67%	57%	-非控制權益	6.11	5.87	5.88
淨負債(現金)占股東權益比率	65%	77%	80%	-未分配保留盈餘及其他 ²	13.83	10.87	14.44
淨負債(現金)占EBITDA (倍)	1.40	1.55	1.60				
年化股東權益報酬率¹	21%	22%	22%				

1. 年化股東權益報酬率=累計稅後淨利(年化)/平均股東權益

2. 含累計至當期之盈餘以及其它權益項目

現金流量表分析

單位: 新台幣十億元	107年 第四季	107年 第三季	106年 第四季	107年	106年
營業活動	7.31	7.00	7.99	29.78	30.32
投資活動	(2.01)	(1.08)	(9.70)	(5.53)	(17.67)
籌資活動	(3.74)	(7.60)	2.37	(23.38)	(13.72)

單位: 新台幣十億元	107年 第四季	107年 第三季	106年 第四季	107年	106年
資本支出 ¹	(1.87)	(2.18)	(2.24)	(8.49)	(9.80)
自由現金流量 ¹ (Free Cash Flow)	5.44	4.82	5.74	21.28	20.52

1: 不含4G頻譜標金



台湾大哥大

108年度財務預測與
近期大事紀

108年度財務預測

單位:新台幣十億元	108年 預測數	107年 實際數	年成長率
營收	124.53	118.73	5%
EBITDA	33.41	31.72	5%
折舊攤提費用	(16.39)	(13.56)	21%
營業淨利	17.02	18.16	-6%
營業外支出	(0.71)	(0.47)	50%
稅前淨利	16.31	17.69	-8%
稅後淨利	12.33	13.64	-10%
EPS ¹ (NT\$)	4.50	5.01	-10%

1. EPS 計算基礎：108年為27.40億股，107年為27.23億股

資本支出預算

今日董事會(1月31日)通過108年度資本支出預算64億元，包括行動業務41億元，固網業務12億元，有線電視業務8億元，momo及其他子公司業務4億元。

近期大事紀

- 董事會決議參與籌設純網銀LINE Bank，總投資金額共新台幣5億元(持股比例5%)
- 首度榮獲ISS-oekom 企業評鑑Prime等級認證 全台電信唯一
- 台灣大myfone門市及客服中心連續七年榮獲SGS服務品質驗證
- 榮獲107年度經濟部中企處「Buying Power - 社會創新產品及服務採購獎勵機制」首獎及特別獎
- 榮獲BS 10012新版及ISO/IEC 29100 個資隱私保護雙認證
- 勇奪2018《台灣企業永續獎》八項大獎 電信業唯一獲『十大永續典範獎』殊榮

Key Message

台灣大在電子商務和OTT服務的領先地位，加上家用寬頻用戶的增長亦強化內容服務的推廣，因此本公司將繼續保持業界優勢。此外，受惠於雲端、人工智慧物聯網與資通訊服務方面的業績成長動能，以及資本支出的減少，自由現金流入將維持穩定，並奠基未來的成長。



台湾大哥大

Q & A