



台灣大哥大

台灣大哥大股份有限公司

107年第三季營運成果

107年11月1日

免責聲明

本簡報資料所提供之資訊，包含所有前瞻性的看法，將不會因任何新的資訊、未來事件、或任何狀況的產生而更新相關資訊。台灣大哥大股份有限公司（本公司）並不負有更新或修正本簡報資料內容之責任。本簡報資料中所提供之資訊並未明示或暗示的表達或保證其具有正確性、完整性、或可靠性，亦不代表本公司、產業狀況或後續重大發展的完整論述。

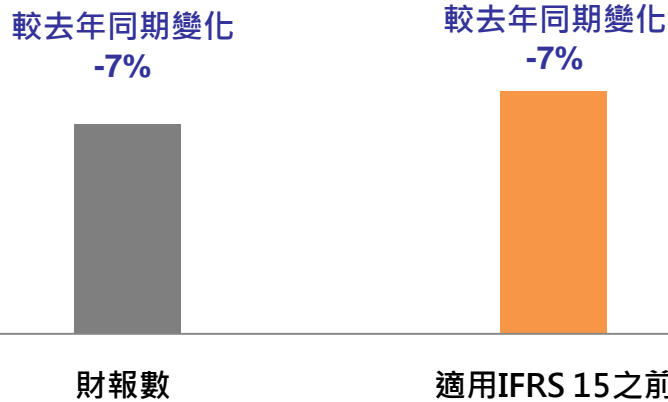


台湾大哥大

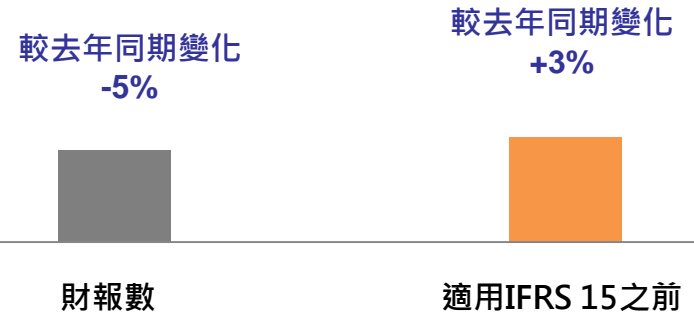
業務概況

現金流穩定成長

107年累計前三季電信服務收入



107年累計前三季電信EBITDA



營業活動現金流量(新台幣十億元)

較去年同期變化
+1%

22.3

22.5

106年

107年

累計前三季

累計前三季

自由現金流量(新台幣十億元)

較去年同期變化
+7%

14.8

15.8

106年

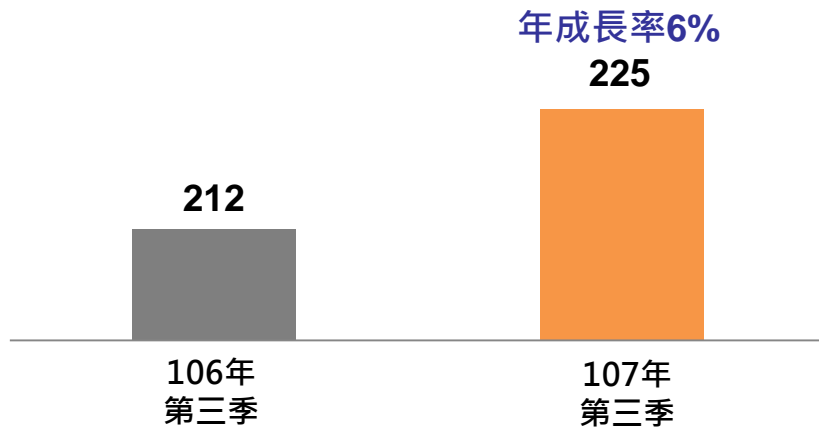
107年

累計前三季

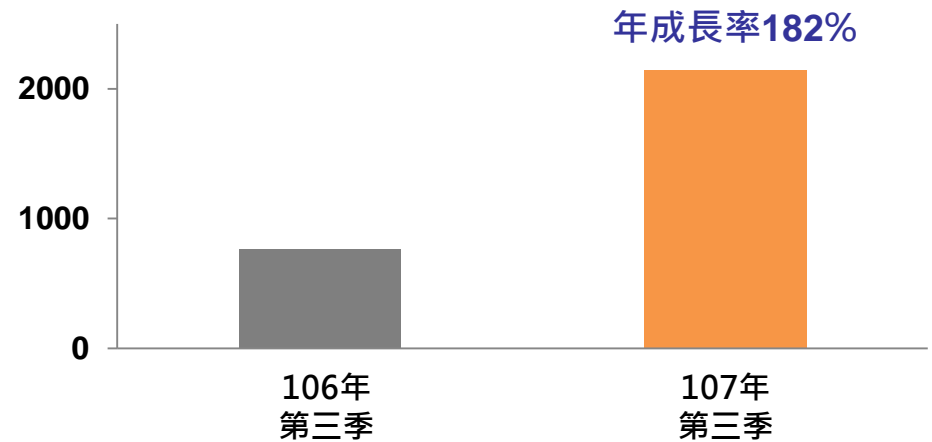
累計前三季

交叉銷售挹注成長動能

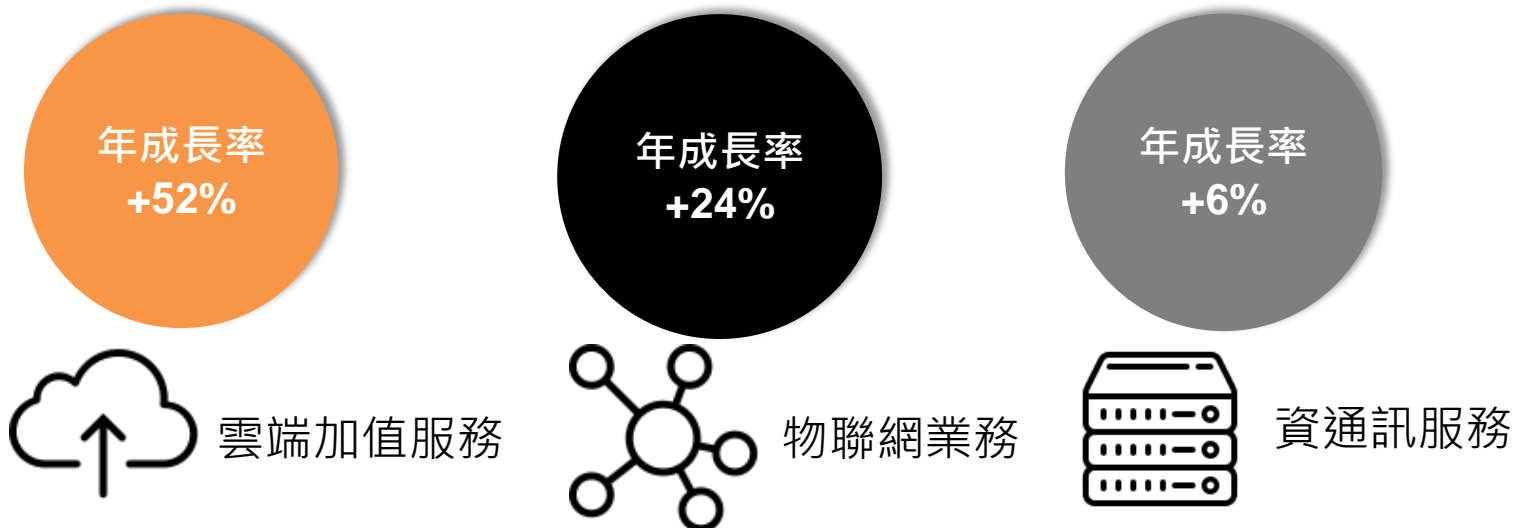
有線電視寬頻上網用戶數(千戶)



myVideo的月活躍用戶數(千人)

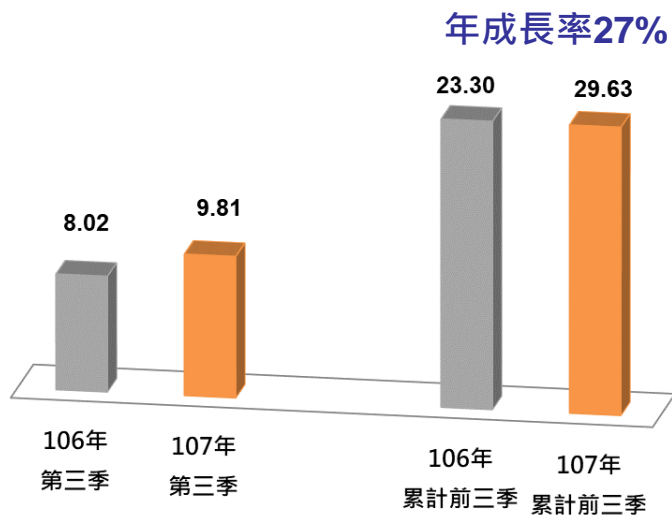


企業用戶事業營運亮點 107年第三季營收

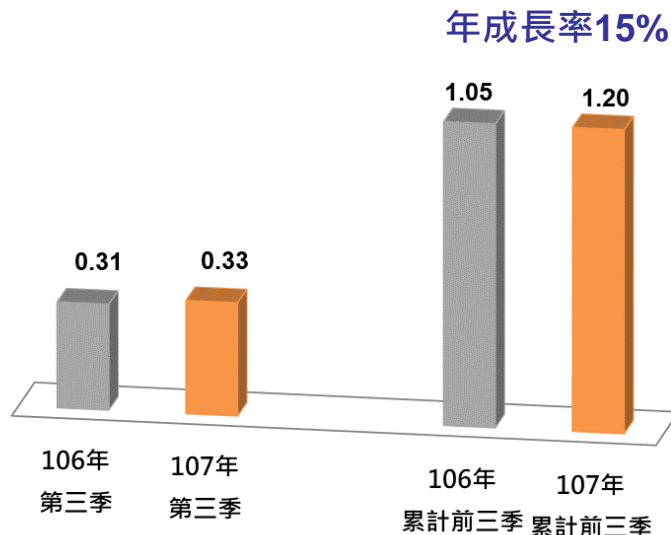


momo 電子商務 - 成長卓著

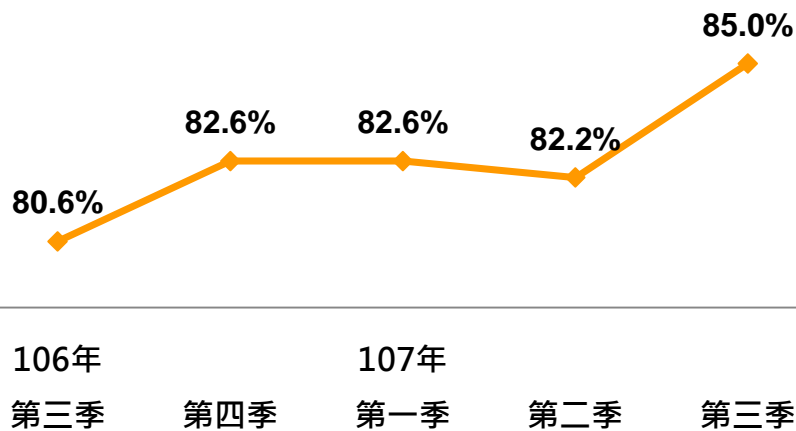
總營收(新台幣十億元)



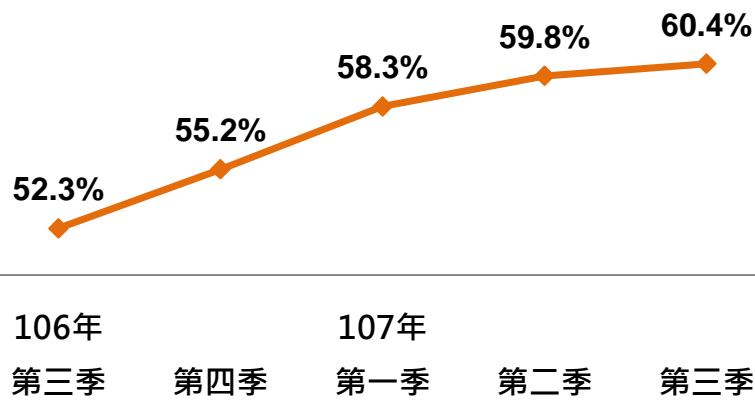
EBITDA(新台幣十億元)



電子商務占總營收比例



行動商務¹占電子商務營收比例



1. 行動商務意指透過行動裝置於網路平台購物



台灣大哥大

財務面綜覽

業務別營運成果

單位： 新台幣 十億元	營業收入				EBITDA			
	電信	有線 電視	零售	合計 ¹	電信	有線 電視	零售	合計 ¹
107年度第三季	16.84	1.58	9.81	28.32	6.30	0.80	0.33	7.59
107年度第三季 占比	59%	6%	35%	100%	83%	11%	4%	100%
107年第三季較 去年同期成長率	-12%	-3%	22%	-2%	-10%	-5%	7%	-8%
107年第二季較 去年同期成長率	-7%	-1%	25%	3%	0%	-3%	3%	1%
107年度第三季較去年同期成長率 (適用IFRS 15前)					-3%		-3%	

註1：電信、有線電視及零售業務的加總數與合計數的差異係由於其他收入及沖銷調整數

合併損益分析

單位： 新台幣十億元	107年第三季			107年累計前三季		
	金額	較去年同期 成長率	當季財測 達成率	金額	較去年同期 成長率	全年財測 達成率
總營收	28.32	-2%	91%	87.17	2%	71%
總成本	(20.18)	2%	91%	(61.15)	5%	70%
營業費用	(3.93)	-5%	90%	(12.12)	-1%	69%
營業利益	4.21	-13%	90%	13.90	-6%	77%
業外收支淨額	(0.08)	-16%	54%	(0.37)	9%	64%
稅前淨利	4.13	-13%	91%	13.53	-6%	78%
稅後淨利	3.27	-17%	93%	10.55	-10%	78%
EPS ¹ (新台幣：元)	1.21	-17%	93%	3.88	-10%	78%
EBITDA	7.59	-8%	93%	24.10	-4%	75%

1. EPS 計算基礎為27.22億股

資產負債表分析

單位:新台幣十億元	107年 第三季	107年 第二季	106年 第三季	單位:新台幣十億元	107年 第三季	107年 第二季	106年 第三季
總資產	147.45	151.41	146.41	總負債	82.97	90.77	83.36
流動資產	26.97	29.48	30.50	流動負債	40.48	48.18	44.54
-現金及約當現金	5.94	7.62	5.97	-短期借款/短票/一年內到期長期負債	17.59	9.77	21.86
-應收帳款及合約資產	15.24	14.89	15.93	-其他流動負債	22.89	38.42	22.68
-存貨	3.27	3.58	3.15	非流動負債	42.49	42.59	38.82
-其他流動資產	2.53	3.39	5.44	-長期負債	38.14	38.27	34.77
非流動資產	120.47	121.93	115.92	-其它非流動負債	4.35	4.31	4.05
-長期投資	6.22	5.87	6.22	股東權益	64.48	60.64	63.06
-不動產、廠房及設備	42.47	43.12	45.06	-股本	34.21	34.21	34.21
-特許權	41.29	42.04	35.82	-資本公積	12.30	12.31	13.92
-其它非流動資產及合約資產	30.50	30.90	28.82	-法定盈餘公積	27.56	27.56	26.14
				-庫藏股	(29.72)	(29.72)	(29.72)
流動比率	67%	61%	68%	-未分配盈餘	3.39	3.39	0.63
淨負債(現金)占股東權益比率	77%	67%	80%	-非控制權益	5.87	5.68	5.67
淨負債(現金)占EBITDA (倍)	1.55	1.23	1.54	-未分配保留盈餘及其他 ²	10.87	7.22	12.21
年化股東權益報酬率¹	22%	22%	26%				

1. 年化股東權益報酬率=累計稅後淨利(年化)/平均股東權益

2. 含累計至當期之盈餘以及其它權益項目

現金流量表分析

單位:新台幣十億元	107年第三季	107年第二季	106年第三季
營業活動之現金流入(出)	7.00	7.51	6.98
投資活動之現金流入(出)	(1.08)	(0.28)	(3.43)
籌資活動之現金流入(出)	(7.60)	(7.28)	(3.75)

單位:新台幣十億元	107年第三季	107年第二季	106年第三季
資本支出 ¹	(2.18)	(1.69)	(2.46)
自由現金流量 ¹ (Free Cash Flow)	4.82	5.82	4.51

1: 不含4G頻譜標金



台湾大哥大

近期大事紀

獎項與肯定

- 🌈 台灣大哥大勇奪2018 DJSI世界指數全球電信業第一
- 🌈 榮獲2018 CSEA (Customer Service Excellence Awards)
卓越客服大獎「最佳客服中心」
- 🌈 台灣大勇奪天下雜誌「2018年天下企業公民獎」

Key Message

- 🌈 聚焦於推動電子商務成長，並透過電信、內容和網路服務之間的交叉銷售，提高單一客戶的貢獻度。
- 🌈 物聯網、雲端以及資通訊服務等業務的快速成長，為未來企業用戶相關營收帶來新的成長動能。
- 🌈 藉由成本合理化與經營效率優化，力求現金流量的穩定。



台湾大哥大

Q & A