



公司及年報查詢網址  
[www.twngsm.com.tw](http://www.twngsm.com.tw)  
<http://mops.tse.com.tw>

現行股票代碼  
3045

原股票代碼  
4901

# 台灣大哥大股份有限公司

## 民國九十一年度年報

發言人	姓名	周麗芳	
	職稱	副總經理	
	電話	(02) 6638-3988	
	Email	tccspokesman1@tcc.net.tw	
代理發言人	姓名	程懷山	
	職稱	媒體處副總經理	
	電話	(02) 6636-1700	
	Email	tccspokesman2@tcc.net.tw	
股票過戶機構	名稱	富邦綜合證券股份有限公司	
	地址	台北市松山區民生東路三段 138 號 7 樓	
	電話	(02) 2717-1033	
	網址	www.fbs.com.tw	
最近年度簽證會計師	名稱	衆信聯合會計師事務所	林文欽、楊民賢會計師
	地址	台北市光復南路 102 號 7 樓	
	電話	(02) 2741-0258	
	網址	www.deloitte.com.tw	
海外有價證券掛牌買賣之交易場所及其資訊查詢方式	不適用		
台灣大哥大網站	網址	www.tcc.net.tw	

總公司	台北市大安區基隆路二段 172 之 1 號 13 樓之 1	(02)6638-6888
服務中心	地址	電話
台北忠孝東	台北市信義區忠孝東路五段 659 、 661 號	(02)6636-1119
台北大安	台北市大安區基隆路二段 172 之 3 、 4 號	(02)6638-6733
板橋民族	台北縣板橋市民族路 100 號	(02)2951-4909
三重湯城	台北縣三重市重新路五段 609 巷 2 號 1 樓之 2	(02)6635-8655
永和福和	台北縣永和市福和路 137 號	(02)6628-9119
基隆義一	基隆市中正區義一路 72 號	(02)2425-8808
羅東興東	宜蘭縣羅東鎮興東路 150 號	(03)956-1983
花蓮中正	花蓮縣花蓮市中正路 562-3 號	(03)833-8808
台北八德	台北市松山區八德路三段 34 號	(02)6600-6577
台北文林	台北市士林區文林路 676 號	(02)6610-6299
台北衡陽	台北市衡陽路 7 號(中正區)	(02)6630-7929
內湖光電	台北市內湖區瑞光路 498 號	(02)6606-2556
桃園成功	桃園縣桃園市成功路二段 86 號 1-2 樓	(03)261-5967
中壢環北	桃園縣中壢市環北路 542 號	(03)433-2275
中正機場	桃園縣大園鄉埔心村航站南路 15 號(3 樓出境大廳)	(03)393-1576(出境)
		(03)393-1583(入境)
中正二航站	桃園縣大園鄉埔心村航站南路 9 號	(03)383-3211(出境)
		(03)383-3212(入境)
新竹中正	新竹市中正路 9,11 號	(03)528-0566
竹南博愛	苗栗縣竹南鎮博愛街 148 號	(037)472-278
台中中港	台中市西屯區中港路二段 7 號	(04)3600-2021
台中文心	台中市北屯區文心路四段 151 號 1 樓	(04)3602-6008
豐原中正	台中縣豐原市中正路 448 號	(04)3602-0130
彰化中正	彰化縣彰化市中正路一段 1 號	(04)700-0223
斗六鎮北	雲林縣斗六市鎮北路 10 、 12 號	(05)534-8771
嘉義林森	嘉義市榮檜里林森西路 185 號 1 、 2 樓	(05)3105301
台南中華東	台南市東區中華東路三段 48 號	(06)600-5568
台南民生	台南市西區民生路二段 279 號 1 樓	(06)228-0266
高雄林森	高雄市新興區林森一路 243-1 號	(07)9682861
高雄民權	高雄市苓雅區民權一路 1 號	(07)9662799
高雄鳳山	高雄縣鳳山市中山路 148 之 1-3 號	(07)742-8616
屏東復興	屏東縣屏東市自由路 586 之 3 號 1 樓	(08)810-2022

## 年 報 目 錄

致股東報告書	壹、九十一年度營業報告.....1
	貳、九十二年度營業計劃概要.....3
公司概況	壹、公司簡介.....4
	貳、公司組織.....6
	參、資本及股份.....15
	肆、公司債辦理情形.....19
	伍、特別股辦理情形.....21
	陸、海外存託憑證辦理情形.....21
	柒、員工認股權憑證辦理情形.....21
	捌、併購或受讓他公司股份發行新股辦理情形.....21
營運概況	壹、業務內容.....22
	貳、市場及產銷概況.....24
	參、最近二年度及截至年報刊印日止從業員工資料.....27
	肆、環保支出資訊.....27
	伍、勞資關係.....28
	陸、重要契約.....29
	柒、訴訟或非訟事件.....30
	捌、取得或處分資產.....32
資金運用計畫執行情形	壹、計畫內容.....33
	貳、執行情形.....36

## 財務概況

壹、最近五年度簡明資產負債表、損益表及會計師查核意見 .....	38
貳、最近五年度財務分析 .....	39
參、最近年度財務報告之監察人審查報告 .....	41
肆、最近年度財務報表 .....	45
伍、最近年度經會計師查核簽證之母子公司合併財務報表 .....	89
陸、公司及其關係企業如有發生財務週轉困難情事，其對財務狀況之影響 .....	135
柒、最近二年度財務預測達成情形 .....	135

## 財務狀況及經營結果情形

### 之檢討分析及其風險管理情形

壹、財務狀況 .....	136
貳、經營結果 .....	136
參、現金流量 .....	137
肆、最近年度重大資本支出對財務業務之影響 .....	138
伍、最近年度轉投資政策及獲利或虧損之主要原因與其改善計畫及未來一年投資計畫 .....	138
陸、風險管理及評估 .....	139
柒、其他重要事項 .....	139

## 特別記載事項

壹、關係企業相關資料 .....	140
貳、内部控制制度執行狀況 .....	193
參、董事或監察人相關事項 .....	194
肆、公司治理運作情形及其改善計畫或因應措施 .....	194
伍、私募有價證券辦理情形 .....	195
陸、子公司持有或處分本公司股票情形 .....	196
柒、股東會及董事會之重要決議 .....	196
捌、公司依法被處分、公司對其內部相關人員之處罰、主要缺失與改善情形 .....	197
玖、其他必要補充說明事項 .....	197

## 壹、九十一年營業報告

### 一、營業計劃實施成果

■ 收入：新台幣四八、五〇三、四三九千元。

1. 九十一年度營業收入新台幣四六、六一四、八〇八千元，主要係電信收入。
2. 九十一年度營業外收入新台幣一、八八八、六三一千元，其中利息收入為一一三、一五九千元，投資收益為九七一、一七四千元，處分固定資產利益為五、四九〇千元，處分投資利益為二、八〇二千元，租金收入為二九八、〇九六千元，存貨跌價回升利益為四六八千元及什項收入為四九七、四四二千元。

■ 支出：新台幣三三、五六六、一一九千元。

1. 九十一年度營業成本新台幣一六、六一八、一九一千元，主係電信成本，佔營業收入三五·六五%。
2. 九十一年度營業費用新台幣一四、九二二、九一八千元，佔營業收入三二·〇一%。
3. 九十一年度營業外支出新台幣一、五五二、六八三千元，佔營業收入三·三三%，其中利息費用為一、〇五六、六〇三千元，佔營業收入二·二七%，投資損失為一三〇、八四六千元，佔營業收入〇·二八%，處分固定資產損失為一七、一三二千元，佔營業收入〇·〇四%，兌換損失為一〇、四二九千元，佔營業收入〇·〇二%，財務費用為一三二、三〇二千元，佔營業收入〇·二八%及什項支出二〇五、三七一千元，佔營業收入〇·四四%。
4. 九十一年度所得稅費用為新台幣四七二、三二七千元。

■ 稅後淨利：新台幣一四、九三七、三二〇千元。

## 二、預算執行情形

單位：新台幣千元

項 目	年度	91 年度			
		實 際	預 算	差 異	達 成 率
營業收入		46,614,808	50,043,724	(3,428,916)	93.15%
營業成本		16,618,191	17,271,501	(653,310)	96.22%
營業毛利		29,996,617	32,772,223	(2,775,606)	91.53%
營業費用		14,922,918	14,964,532	(41,614)	99.72%
營業利益		15,073,699	17,807,691	(2,733,992)	84.65%
營業外收入、支出淨額		335,948	514,917	(178,969)	65.24%
稅前淨利		15,409,647	18,322,608	(2,912,961)	84.10%

## 三、財務收支及獲利能力分析

單位：新台幣千元

項 目			91 年度
財務收支	營業收入		46,614,808
	營業毛利		29,996,617
	稅後淨利		14,937,320
獲利能力	資產報酬率(%)		12.65%
	股東權益報酬率(%)		24.15%
	佔實收資本額比率(%)	營業利益	33.48%
		稅前純益	34.22%
	純益率(%)		32.04%
	每股盈餘(元)		3.33

綜觀 91 年度，在各行動電話業者激烈競爭下，本公司獲利率仍維持在一定的水準之上，係因保持高度的營運靈活性及效率，積極提升市佔率，拓展經銷通路，提升客戶忠誠度。配合行動寬頻時代來臨，率先發展 MMS 行動寫真服務，奠定第三代行動通訊服務之基礎，在整合台灣電信集團資源，協助及開發多媒體加值服務下，建立本公司之整體競爭優勢，達到經營綜效。

## 四、研究發展狀況：請參閱 23 頁

## 貳、九十二年營業計劃概要

### 一、營業方針及重要產銷政策

雖然民國 91 年整體經濟表現不佳，但國內行動電話市場仍持續成長。至 91 年 12 月底為止，行動電話用戶數為 2,390 萬，較去年同期成長 10.5%，普及率則達 105%，為全世界行動電話普及率最高的國家之一。

本公司於 91 年底之用戶數為 624 萬戶，市佔率達 26.1%；總營收為 466 億元，稅後淨利約 150 億元，為國內第一大民營行動電話業者。本公司亦因財務結構健全、資金流通透明化和獲利穩定成長，已達上櫃轉上市之標準，故於 91 年 8 月成為第一家上櫃轉上市之民營行動電話業者。

預期 92 年台灣整體行動電話市場將於穩定中成長，但可預見各業者間競爭將更為激烈；在國內行動電話普及率已超過 100% 的情況下，如何提高用戶平均貢獻則是業者致勝的關鍵；為此，本公司將以通訊品質的強化和通訊範圍的擴張做為首要工作，將建設至 6600 座基地台和改善第二代網路設備，以期建立低阻塞率、低斷話率和高涵蓋率的通訊環境；此外，本公司將致力推展語音和數據等加值服務，配合行動寬頻時代的來臨，多媒體加值服務的開發，更是重點工作項目；另一方面，提昇服務品質亦是規劃重點，除加強現有電話客戶和直營服務外，本公司將整合資源協助加盟體系服務升級，以提昇整體服務品質；本公司期望藉由強化通訊品質、開發加值服務和提昇服務品質等三個方向，以提昇用戶忠誠度，進而提高用戶使用量，增強本公司之整體競爭力。

在產品趨勢方面，「行動數據寬頻服務」已成為未來的重點開發項目；本公司已完成 GPRS 網路建置，且於 91 年 2 月順利取得第三代行動電話(3G)執照，目前已確認系統網路設備供應商，並陸續規劃相關加值服務；如何提供多樣化的服務，才是決定 3G 服務成敗的關鍵所在；為此，本公司於 91 年 6 月領先同業首推多媒體簡訊服務(MMS)，建立『行動寫真』品牌，為全球唯一自行開發 MMS 平台的電信業者，此舉也為本公司在多媒體寬頻服務內容的願景建立基礎；日後，本公司將整合各項資源、技術和服務，以提供消費者更精采、更快速、更滿意的「行動數據寬頻服務」通訊環境。

### 二、營業目標

92 年度營收目標初估為新台幣 505 億元，較 91 年度營業收入新台幣 466 億元，約成長 8%。

## 壹、公司簡介

### 一、設立日期：

中華民國86年2月25日

### 二、公司沿革

- 85.5 公司發起籌設
- 86.1 第一高分取得全區 GSM1800 系統架設許可
- 86.2 公司正式設立
- 86.5 台灣大哥大第一通行動電話通話測試成功
- 86.8 網路建設工程全面展開
- 86.12 完成 868 座基地台建設  
第一家取得全區 GSM1800 系統特許營運執照  
第一家全區民營行動通信公司正式預售  
台灣大哥大全省 25 家服務中心正式營業
- 87.1 台灣大哥大正式開台營運，推出 0935 門號
- 87.3 完成 1192 座基地台建設
- 87.5 用戶數突破 50 萬人成為全球成長速度最快的行動電話公司之一
- 87.6 自行研發改良之智慧型全區即時監控系統正式啟用
- 87.8 正式推出 0939 新門號
- 87.9 引進 EFR (Enhance Full Rate) 技術  
民營大哥大業者中的第一個電信研究室正式啟用  
台灣大哥大第一個微細胞基地台 (Microcell) 正式啟用
- 87.11 自行研發之智慧型話務分析系統正式啟用  
用戶數突破 100 萬成為全球第四大，亞洲第一大 GSM1800 行動電話公司  
推出台灣大哥大加值卡
- 87.12 完成 2200 座基地台建設
- 87.12 首創彈性資費方案，月租費可抵通話費
- 88.1 啟用綜合式跳頻 (Synthesis Frequency Hopping) 功能  
推出台灣大哥大 OK 預付卡，並於同年推出星際大戰首部曲紀念套卡  
全智慧型 IN 網路正式啟用  
多層次網路架構 (Hierarchical Cell Structure) 正式啟用
- 88.4 正式推出 0922 新門號
- 88.6 超高大樓室內涵蓋 (High-rise Cell Coverage) 全面進行建置



- 88.7 推出 e-PHONE 妳的大哥大  
台灣大哥大客服通過 ISO 9002，服務品質獲得國際評鑑認證  
大哥大業者中第一家通過行政院 Y2K 測試合格標準  
完成 2496 座基地台建設
- 88.8 正式推出 0920 新門號  
用戶數突破 200 萬人，成為台灣民營電信龍頭並為全世界客戶成長速度最快的行動公司
- 88.9 完成全省 145 家客戶服務中心
- 88.10 與台灣大學合作設立台灣大哥大企業大學  
用戶數突破 250 萬人
- 88.12 正式推出 0918 新門號  
用戶數突破 300 萬人
- 89.3 推出台灣大哥大 e.WAP  
推出 0952 新門號
- 89.4 淨用戶數達到 388 萬人，正式超越中華電信
- 89.5 用戶數突破 400 萬人  
推出 0953 新門號
- 89.7 用戶數突破 450 萬人
- 89.9 台灣大哥大正式掛牌上櫃
- 89.11 推出 0958 新門號
- 89.12 用戶數突破 500 萬人
- 90.7 收購泛亞，總用戶數達 642 萬
- 91.2 取得第三代行動電話 C 執照
- 91.6 首推多媒體簡訊服務 (MMS)
- 91.8 股票上櫃轉上市
- 91.9 在澳洲成立亞太研發總部
- 91.10 用戶數突破 600 萬人

三、最近年度及截至年報刊印日止，辦理公司併購之情形：無。

四、董事、監察人或持股超過百分之十之大股東股權之大量移轉或更換：請參閱第 10 頁。

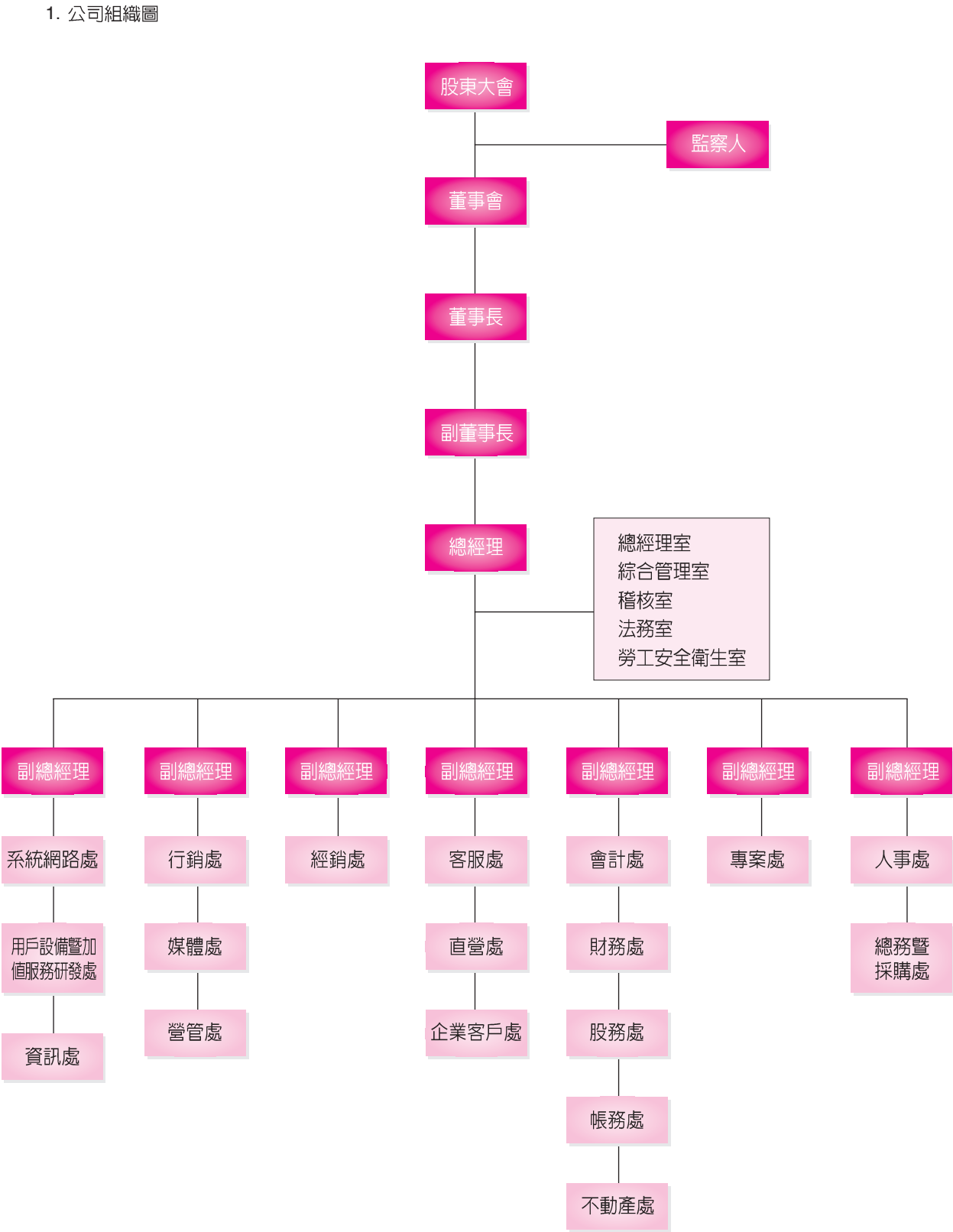
五、經營權之改變：請參閱第 10 頁。

六、其他足以影響股東權益之重要事項與其對公司之影響：無。

貳、公司組織

一、公司組織圖

92年6月10日



## 2. 各部門主要所營業務

部門別	工作職掌
總經理室	1. 綜理檔案文書等相關事宜 2. 其他交辦事項
綜合管理室	1. 負責電信法規、主管機關及同業關係 2. 其他交辦事項
稽核室	1. 負責內部控制制度規劃、修訂與稽核作業 2. 其他交辦事項
法務室	1. 負責法律諮詢、訴訟及審閱法律相關文件等事項 2. 其他交辦事項
勞工安全 衛生室	1. 負責勞工安全衛生事項 2. 其他交辦事項
系統網路處	1. 負責網路、技術之規劃、建置及維運 2. 其他交辦事項
用戶設備暨加 值服務研發處	1. 負責手機暨用戶設備之技術及研發事宜 2. 負責增值服務之技術、研發及維運事宜 3. 其他交辦事項
資訊處	1. 負責帳務系統之規劃、建置及維運 2. 負責企業資訊系統及網路之規劃、建置及維運 3. 其他交辦事項
行銷處	1. 負責行銷策略擬定 2. 負責行動電話產品規劃 3. 負責增值服務產品規劃 4. 負責客戶維繫之規劃 5. 負責業務情報及資訊之收集與分析 6. 其他交辦事項

部門別	工作職掌
媒體處	<ol style="list-style-type: none"> <li>1. 負責擬定廣告策略與執行</li> <li>2. 負責擬定公關策略與執行</li> <li>3. 負責擬定 CIS 、文宣、包裝設計策略與執行</li> <li>4. 其他交辦事項</li> </ol>
營管處	<ol style="list-style-type: none"> <li>1. 負責營業管理</li> <li>2. 負責業務流程之規劃與設計</li> <li>3. 負責門號與 SIM 卡管理</li> <li>4. 其他交辦事項</li> </ol>
經銷處	<ol style="list-style-type: none"> <li>1. 負責擬定經銷通路策略</li> <li>2. 負責經銷通路之業務銷售</li> <li>3. 其他交辦事項</li> </ol>
企業客戶處	<ol style="list-style-type: none"> <li>1. 企業客戶業務推廣與關係維繫</li> <li>2. 企業電信解決方案之規劃與系統建置</li> <li>3. 企業合作及聯合促銷活動辦理</li> <li>4. 其他與企業客戶服務相關事項之辦理</li> </ol>
客服處	<ol style="list-style-type: none"> <li>1. 負責擬訂客戶服務之策略及服務指標</li> <li>2. 負責門號上線作業</li> <li>3. 負責服務熱線作業及客訴處理</li> <li>4. 負責客戶服務品質之管理</li> <li>5. 其他交辦事項</li> </ol>
直營處	<ol style="list-style-type: none"> <li>1. 負責擬定直營通路策略</li> <li>2. 負責直營通路之業務銷售及客戶服務</li> <li>3. 其他交辦事項</li> </ol>
會計處	<ol style="list-style-type: none"> <li>1. 負責會計作業之規劃與執行</li> <li>2. 其他交辦事項</li> </ol>

部門別	工作職掌
財務處	<ol style="list-style-type: none"> <li>1. 負責財務作業規劃與執行</li> <li>2. 負責出納事宜</li> <li>3. 其他交辦事項</li> </ol>
股務處	<ol style="list-style-type: none"> <li>1. 負責股務之業務</li> <li>2. 負責股東大會與董事會籌辦</li> <li>3. 其他交辦事項</li> </ol>
帳務處	<ol style="list-style-type: none"> <li>1. 負責出帳、銷帳及催帳之作業</li> <li>2. 負責客戶信用查核及風險管理作業</li> <li>3. 其他交辦事項</li> </ol>
不動產處	<ol style="list-style-type: none"> <li>1. 負責匯總各單位不動產購置計畫與執行等相關之業務。</li> <li>2. 其他交辦事項</li> </ol>
專案處	<ol style="list-style-type: none"> <li>1. 負責公司財會專案規劃與執行</li> <li>2. 其他交辦事項</li> </ol>
人事處	<ol style="list-style-type: none"> <li>1. 負責人力資源規劃運用及整合</li> <li>2. 負責員工福利事項之規劃及執行</li> <li>3. 負責勞資關係之協調</li> <li>4. 其他交辦事項</li> </ol>
總務暨採購處	<ol style="list-style-type: none"> <li>1. 負責辦公場所之規劃、管理</li> <li>2. 負責固定資產之管理</li> <li>3. 負責供應計畫之規劃及執行</li> <li>4. 負責倉儲管理作業</li> <li>5. 其他交辦事項</li> </ol>

## 二、董事及監察人資料（一）

職稱	姓名	選任日期	任期	選任時持有股份		現在持有股數		配偶、未成年子女現在持有股份		利用他人名義持有股份	
				股數	持股比率	股數	持股比率	股數	持股比率	股數	持比
代理董事長	福記投資(股)公司 代表人：蔡明忠(註1)	92.6.9	註1	3,422,406	0.090%	4,072,663 *100,765,350	0.090%	6,438,095	0.143%	-	-
常務董事	福記投資(股)公司 代表人：蔡明興	91.4.26	三年	3,422,406	0.090%	4,072,663 *100,765,350	0.090%	7,149,967	0.159%	-	-
董 事	國基投資(股)公司 代表人：孫道存(註2)	91.4.26	三年	182,190	0.005%	216,806 *47,839,800	0.005%	-	-	-	-
董 事	國大投資有限公司 代表人：王錫承(註3)	91.4.26	三年	1,254,209	0.033%	1,492,508 *0	0.033%	27,039	0.001%	-	-
董 事	青山鎮企業(股)公司 代表人：殷琪	91.4.26	三年	1,815,302	0.048%	2,160,209 *7,079,070	0.048%	-	-	-	-
董 事	國眾開發有限公司 代表人：陳泰銘	91.4.26	三年	4,682,292	0.124%	5,571,927 *0	0.124%	2,724,752	0.061%	-	-
董 事	台灣固網(股)公司 代表人：黃少華(註4)	91.4.26	三年	727,499,000	19.225%	865,723,810 *0	19.227%	-	-	-	-
董 事	台灣固網(股)公司 代表人：范瑞穎	91.4.26	三年	727,499,000	19.225%	865,723,810 *29	19.227%	-	-	-	-
監察人	周齊平	91.4.26	三年	0	0.000%	0	0.000%	-	-	-	-
監察人	福記投資(股)公司 代表人：龔天行	91.4.26	三年	3,422,406	0.090%	4,072,663 *0	0.090%	4,000	0.000%	-	-
監察人	台灣固網(股)公司 代表人：武士通(註5)	91.4.26	三年	727,499,000	19.225%	865,723,810 *0	19.227%	-	-	-	-

\* 係該代表人個人持有之股數。

註1：董事長請辭，經第二屆第十一次董事會推舉蔡明忠先生擔任代理董事長。

註2：分別於92年6月9日及92年6月10日辭去董事長及常務董事職務。

註3：國大投資有限公司原代表人為李大程先生，於92年6月6日改派法人代表。

註4：台灣固網(股)公司於92年6月10日改派法人代表。

註5：台灣固網(股)公司於91年6月4日改派法人代表。

註6：本公司於91年4月26日股東常會改選董監事。

92年6月10日

主要經(學)歷	目前兼任其他 公司之職務	具配偶或二親等以內關係之 其他主管、董事或監察人			最近年度 之酬勞
		職稱	姓名	關係	
· 富邦產物保險(股)公司董事長	· 富邦金融控股(股)公司副董事長 · 富邦建設(股)公司董事長	-	-	-	12,584 千元
· 富邦綜合證券(股)公司董事長	· 富邦人壽(股)公司董事長 · 富邦投資信託(股)公司董事長	-	-	-	12,584 千元
· 太平洋電線電纜(股)公司總經理	· 太平洋電線電纜(股)公司董事長 · 台翔航太(股)公司董事長	-	-	-	11,953 千元
· 台灣大哥大(股)公司副總經理	· 台灣精碩科技(股)公司董事長 · 台灣固網(股)公司監察人	-	-	-	11,953 千元
· 台灣合成橡膠(股)公司董事長	· 台灣高鐵(股)公司董事長 · 大陸工程(股)公司總經理	-	-	-	6,157 千元
· 成大工程科學系畢 · 台灣阻抗(股)公司總經理 · 奇力新電子(股)公司董事長 · 國巨(股)公司執行長	· 寰邦科技(股)公司董事長	-	-	-	6,157 千元
· 宏碁電腦(股)公司總財務長	· 萬基(股)公司董事長	-	-	-	810 千元
· 台灣大哥大(股)公司總經理 · 台灣大哥大(股)公司執行副總	· 台灣電店(股)公司董事 · 泛亞電信(股)公司監察人	-	-	-	810 千元
· 國立政治大學會計碩士 · 立本台灣聯合會計師事務所合夥會計師	· 無	-	-	-	270 千元
Walden International Investment Group(WIIG) -Executive Vice President · Citicorp Capital Asia Limited-Executive Director · AIG investment Corp-Director-Direct investments	· 富邦金融控股(股)公司執行副總/財務長 · 富邦產物保險(股)公司董事 · 富邦人壽(股)公司監察人 · 台灣世界展望會董事 · 台北銀行董事 · 財團法人時代基金會董事	-	-	-	12,584 千元
· GTE 電信國際事業部副總裁	· 台灣固網(股)公司榮譽顧問	-	-	-	810 千元

### 三、法人股東之主要股東

法人股東名稱	法人股東之主要股東
福記投資股份有限公司	蔡明興
國基投資股份有限公司	王錫承
國大投資有限公司	李大程
青山鎮企業股份有限公司	英屬維京群島商杜根(股)公司、殷平
國眾開發有限公司	國新投資(股)公司、立泰投資有限公司
台灣固網股份有限公司	泰瑪投資(股)公司、台灣大哥大(股)公司、宏碁(股)公司、大陸工程(股)公司、明基電通(股)公司、日月榮投資(股)公司、富邦產物保險(股)公司、長榮航空(股)公司、中華開發工業銀行(股)公司、長榮國際(股)公司

### 四、董事及監察人資料（二）

姓名	條件	是否具有五年以上商務、法律、財務或公司業務所須之工作經驗	符合獨立性情形（註）							備註
			1	2	3	4	5	6	7	
蔡明忠	✓				✓		✓	✓		
蔡明興	✓				✓		✓	✓		
孫道存	✓				✓		✓	✓		
王錫承	✓			✓	✓		✓	✓		
殷琪	✓			✓	✓		✓	✓		
陳泰銘	✓			✓	✓		✓	✓		
黃少華	✓			✓	✓		✓	✓		
范瑞穎	✓			✓	✓		✓	✓		
周齊平	✓		✓	✓	✓	✓	✓	✓	✓	
龔天行	✓		✓	✓	✓	✓	✓	✓		
武士通	✓			✓	✓		✓	✓		

註：各董事、監察人符合下述各條件者，於各條件代號下方空格中打“✓”。

- (1) 非為公司之受僱人或其關係企業之董事、監察人或受僱人。
- (2) 非直接或間接持有公司已發行股份總額百分之十以上或持股前十名之自然人股東。
- (3) 非前二項人員之配偶或其二親等以內直系親屬。
- (4) 非直接或間接持有公司已發行股份總額百分之五以上法人股東之董事、監察人、受僱人或持股前五名法人股東之董事、監察人、受僱人。
- (5) 非與公司有財務、業務往來之特定公司或機構之董事、監察人、經理人或持股百分之五以上股東。
- (6) 非為最近一年內提供公司或關係企業財務、商務、法律等服務、諮詢之專業人士、獨資、合夥、公司或機構團體之企業主、合夥人、董事（理事）、監察人（監事）、經理人及其配偶。
- (7) 非為公司法第二十七條所訂之法人或代表人。



## 五、主要經理人資料

總經理、副總經理、協理、各部門及分支機構主管資料

92年6月10日

職稱	姓名	就任日期	持有股份		配偶、未成年子女持有股份		利用他人名義持有股份		主要經(學)歷	目前兼任其他公司職務	具配偶或二親等以內關係之經理人			最近年度總經理及副總經理之薪資、獎金、特支費及紅利總額	經理人取得員工認股權憑證情形
			股數	持股比率	股數	持股比率	股數	持股比率			職稱	姓名	關係		
營運長 (註1)	張孫維	91.05.13	6,589,998	0.146	725,819	0.016	-	-	1.台灣大哥大(股)公司顧問 2.長管局設計處處長	1.弘運科技(股)公司董事長 2.台灣固網(股)公司總經理 3.泛亞電信(股)公司董事及總經理	-	-	-	791,808 千元 (註2)	
策略長 (註1)	范瑞穎	91.05.13	29	0.000	-	-	-	-	1.台灣大哥大(股)公司總經理 2.台灣大哥大(股)公司執行副總	1.台灣電店(股)公司董事 2.泛亞電信(股)公司監察人	-	-	-		
總經理	陳進興	91.05.13	556,090	0.012	-	-	-	-	1.台灣大哥大(股)公司副總經理 2.大同(股)公司電信處企劃經理	台灣客服科技(股)公司董事長	-	-	-		
財務長	黃俊彥	90.05.01	43,361	0.001	-	-	-	-	東元電機(股)公司總經理	1.台灣固網(股)公司副總經理 2.台灣電店(股)公司董事 3.台固投資(股)公司總經理	-	-	-		
資深副總經理	吳廷禎	87.04.23	758,560	0.017	-	-	-	-	太平洋電線電纜(股)公司 國外部協理	1.台灣電店(股)公司董事長 2.台灣固網(股)公司監察人	-	-	-		
副總經理	黃南仁	87.11.05	47,796	0.001	607,233	0.013	-	-	1.財團法人中華顧問工程計畫經理 2.美國聯合工程(股)公司計畫工程師	1.弘運科技(股)公司董事及總經理 2.台灣精碩科技(股)公司董事 3.台灣店訊工商黃真(股)公司董事	-	-	-		
副總經理	林玉群	88.04.01	161,417	0.004	-	-	-	-	1.東帝士集團電信事業群總裁 2.Nynex Corp., Greater China Managing Director	台灣店訊工商黃真(股)公司董事及總經理	-	-	-		
副總經理	王鴻紳	88.06.15	1,115	0.000	7,620	0.000	-	-	大眾電信(股)公司副總經理	無	-	-	-		
副總經理	林重文	89.03.01	892,946	0.020	1,964	0.000	-	-	台灣晶技(股)公司管理處副總經理	無	-	-	-		
副總經理	牛頓 威廉	89.04.01	-	-	-	-	-	-	1.Arthur D Little, Director 2. Motorola ICID East China, Chief Representative	無	-	-	-		
副總經理	楊朝華	90.01.01	545,233	0.012	32,542	0.001	-	-	吉信電信(股)公司工程師	弘運科技(股)公司副總經理	-	-	-		
副總經理	劉立三	90.01.01	182,518	0.004	-	-	-	-	美台電訊(股)公司資深工程師	台灣固網(股)公司副總經理	-	-	-		
副總經理	李建雄	90.02.05	-	-	-	-	-	-	1.AIG Financial Products, Head of Greater China 2.Bankers Trust (New York / Asia), Vice President	台灣店訊工商黃真(股)公司副總經理	-	-	-		
副總經理	周麗芳	90.05.02	81,898	0.002	40,000	0.001	-	-	資誠會計師事務所經理	1.台灣電店(股)公司監察人 2.台灣客服科技(股)公司監察人	-	-	-		
副總經理	包陽明	90.08.15	-	-	-	-	-	-	1.中華民國開發性製藥研究協會 執行長 2.NIKE(蘇州)體育用品有限公司 北部地區經理	無	-	-	-		
副總經理	程懷山	91.04.25	933,219	0.021	-	-	-	-	太平洋銀(股)公司開發處經理	台灣固網(股)公司副總經理	-	-	-		
副總經理	譚瑞琪	91.04.25	34,942	0.001	28,742	0.001	-	-	美商福特六和汽車(股)公司 品牌暨廣告行銷經理	無	副總 經理	阮得晉	配偶		
副總經理	阮得晉	91.05.21	28,742	0.001	34,942	0.001	-	-	1.亞太智權基金會技術經理 2.美台電訊(股)公司工程師	泛亞電信(股)公司副總經理	副總 經理	譚瑞琪	配偶		
副總經理	邱登崧	91.05.21	2,410	0.000	5,394	0.000	-	-	吉信電信(股)公司專案計劃經理	台灣客服科技(股)公司董事及總經理	-	-	-		
副總經理	嚴宏圖	91.05.27	95,946	0.002	24,040	0.001	-	-	台灣大哥大(股)公司副總經理	台灣電店(股)公司總經理	-	-	-		
副總經理	鄭家肇	91.05.27	565,857	0.013	-	-	-	-	美台電訊(股)公司資深工程師	台灣精碩科技(股)公司董事及總經理	-	-	-		
協理	胡成建	87.05.14	400,200	0.009	-	-	-	-	法學博士	無	-	-	-		

註1：經92年6月9日第三屆第十一次董事會決議取消總管理處組織。

註2：內含董事長及副董事長兼任經理人所支領之酬勞。

## 六、最近年度及截至年報刊印日止，董事、監察人、經理人及持股比例超過百分之十股東股權移轉及股權質押變動情形

(一) 董事、監察人、經理人及大股東股權變動情形：

92年6月10日

職稱 (註1)	姓名	91年度		當年度截至6月10日止	
		持有股數增 (減)數	質押股數 增(減)數	持有股數增 (減)數	質押股數 增(減)數
代理董事長	福記投資股份有限公司代表人：蔡明忠	650,257	-	-	-
常務董事	福記投資股份有限公司代表人：蔡明興	650,257	-	-	-
董事	國基投資股份有限公司代表人：孫道存	34,616	-	-	-
董事	國大投資有限公司代表人：王錫承	238,299	-	-	-
董事	青山鎮企業股份有限公司代表人：殷琪	344,907	-	-	-
董事	國家開發有限公司代表人：陳泰銘	889,635	-	-	-
董事/大股東	台灣固網股份有限公司代表人：黃少華	138,224,810	-	-	-
董事/大股東	台灣固網股份有限公司代表人：范瑞穎	138,224,810	-	-	-
董事	美商GTE 國際通訊公司(註) 代表人：John Joseph Lack	(120,000,000)	-	-	-
監察人	福記投資股份有限公司代表人：龔天行	650,257	-	-	-
監察人/大股東	台灣固網股份有限公司代表人：武士通	138,224,810	-	-	-
總經理	陳進興	88,787	-	-	-

註：美商GTE 國際通訊公司於91年6月26日請辭董事職務，資料列示至請辭日止。

(二) 股權移轉資訊：股權移轉之相對人並非關係人，故不適用。

(三) 股權質押資訊：無。

## 七、綜合持股比例

單位：新台幣元；%

轉投資事業 (註)	本公司投資		董事、監察人、經理人及直接或 間接控制事業之投資		綜合投資	
	出資額	持股比例	出資額	持股比例	出資額	持股比例
台弘投資有限公司	1,504,999,600	99.997%	10,100	0.000%	1,505,009,700	99.997%
台福投資有限公司	524,999,600	99.992%	10,100	0.000%	525,009,700	99.992%
台碩投資有限公司	329,999,600	99.988%	10,100	0.000%	330,009,700	99.988%
台灣店訊投資有限公司	604,960,000	99.993%	10,000	0.000%	604,970,000	99.993%

單位：股；%

轉投資事業 (註)	本公司投資		董事、監察人、經理人及直接或 間接控制事業之投資		綜合投資	
	股數	持股比例	股數	持股比例	股數	持股比例
台信電(股)公司	44,299,274	99.998%	242	0.000%	44,299,516	99.998%
台灣固網(股)公司	300,000,000	3.254%	672,517,000	7.294%	972,517,000	10.548%
泰瑪投資(股)公司	78,049,574	99.999%	213	0.000%	78,049,787	99.999%
泛亞電訊(股)公司	517,356,106	78.866%	93,410,210	14.240%	610,766,316	93.106%
旭聯科技(股)公司	500,000	2.210%	-	-	500,000	2.210%
管家婆科技(股)公司	1,500,000	3.760%	-	-	1,500,000	3.760%
中華電訊(股)公司	375,000,000	3.887%	75,000,000	0.780%	450,000,000	4.667%
數位聯合電訊(股)公司	4,420,000	2.510%	-	-	4,420,000	2.510%
Taiwan Telecom(AUST)PTY LTD	4,800,000	60.000%	3,200,000	40.000%	8,000,000	100.000%

註：係公司之長期投資。

## 參、資本及股份

## 一、股本來源

92年6月10日

年月	發行價格	核定股本		實收股本		備註		
		股數	金額	股數	金額	股本來源	以現金以外之財產抵充股款者	核准生效日期及文號
86年02月	10	1,200,000,000	12,000,000,000	600,000,000	6,000,000,000	創立募集資金6,000,000,000元	-	-
87年11月	10	2,000,000,000	20,000,000,000	1,500,000,000	15,000,000,000	現金增資9,000,000,000元	-	87.07.18 (87) 台財證(一)字第57970號
88年04月	10	2,000,000,000	20,000,000,000	2,000,000,000	20,000,000,000	現金增資5,000,000,000元	-	88.01.12 (88) 台財證(一)字第109778號
89年03月	10	4,000,000,000	40,000,000,000	2,760,000,000	27,600,000,000	盈餘轉增資7,600,000,000元	-	89.03.23 (89) 台財證(一)字第26810號
90年04月	10	6,000,000,000	60,000,000,000	3,670,000,000	36,700,000,000	盈餘轉增資8,832,000,000元及員工紅利轉增資268,000,000元，合計9,100,000,000元	-	90.04.20 (90) 台財證(一)字第120214號
90年12月	10	6,000,000,000	60,000,000,000	3,766,418,991	37,664,189,910	轉換公司債轉換股份964,189,910元	-	90.07.16 (90) 台財證(一)字第145478號
91年01月	10	6,000,000,000	60,000,000,000	3,784,072,615	37,840,726,150	轉換公司債轉換股份176,536,240元	-	-
91年09月	10	6,000,000,000	60,000,000,000	4,502,683,512	45,026,835,120	盈餘轉增資7,186,108,970元	-	91.05.15 (91) 台財證(一)字第126445號

單位：股

股份種類	核定股本			備註
	流通在外上市股份	未發行股份	合計	
普通股	4,502,683,512	1,497,316,488	6,000,000,000	流通在外股份係包含89年至92年1月間買回本公司股份86,739,000股

## 二、股東結構

92年6月10日

股東結構 數量	政府機構	金融機構	其他法人	個人	外國機構及外人	合計
人數	2	25	289	75,486	238	76,040
持有股數	8,333,762	524,740,908	2,218,468,354	1,221,690,221	529,450,267	4,502,683,512
持股比例	0.19%	11.65%	49.27%	27.13%	11.76%	100%

## 三、股權分散情形

92年6月10日

持股分級	股東人數	持有股數	持股比例
1 至 999	15,073	5,316,635	0.118%
1,000 至 5,000	39,673	94,577,298	2.100%
5,001 至 10,000	9,536	73,402,687	1.630%
10,001 至 15,000	3,455	42,395,214	0.942%
15,001 至 20,000	2,498	44,557,020	0.990%
20,001 至 30,000	1,966	49,022,239	1.089%
30,001 至 50,000	1,645	65,005,020	1.443%
50,001 至 100,000	1,089	78,497,008	1.743%
100,001 至 200,000	508	71,410,760	1.586%
200,001 至 400,000	199	55,872,467	1.241%
400,001 至 600,000	103	51,576,057	1.145%
600,001 至 800,000	57	39,729,477	0.882%
800,001 至 1,000,000	39	35,285,681	0.784%
1,000,001 以上	199	3,796,035,949	84.307%
合計	76,040	4,502,683,512	100.000%

## 四、主要股東名單

92年6月10日

主要股東名稱	股份	持有股數	持股比例
台灣固網股份有限公司		865,723,810	19.227%
台固投資股份有限公司		449,828,330	9.990%
美商GTE 國際通訊公司		277,114,503	6.154%
台灣弘遠投資股份有限公司		157,022,630	3.487%
富邦綜合證券股份有限公司		155,917,000	3.483%
大陸工程股份有限公司		138,261,138	3.071%
中華郵政股份有限公司		128,973,392	2.864%
富邦產物保險股份有限公司		128,080,953	2.845%
富邦人壽保險股份有限公司		103,031,475	2.288%
蔡明忠		100,765,350	2.238%
蔡明興		100,765,350	2.238%

## 五、最近兩年度每股市價、淨值、盈餘、股利及相關資料：

單位：新台幣元：股

項目		年度	90 年	91 年	當年度截至 92 年 5 月 31 日
每股市價	最高		60.00	46.60	28.90
	最低		32.50	26.20	22.40
	平均		43.91	37.35	25.65
每股淨值	分配前		15.79	14.27	15.61
	分配後		13.66	註1	-
每股盈餘	追溯調整後加權平均股數		4,369,323,818	4,492,052,083	4,411,545,539
	每股盈餘	追溯調整前	4.56	3.33	1.30
		追溯調整後	3.83	註1	-
每股股利	現金股利		1.9	註1	-
	無償配股	盈餘配股	1.9	註1	-
		資本公積配股	-	-	-
	累積未付股利		-	-	-
投資報酬分析	本益比	追溯調整前	9.63	11.50	-
		追溯調整後	11.46	註1	-
	本利比		23.11	-	-
	現金股利殖利率		0.04%	-	-

註1：上稱分配後數字，係依次年度股東會決議之情形填列。91年度盈餘分配尚未經股東會決議通過。

註2：本表之計算公式如下：

(1)本益比= 當年度每股平均收盤價/每股盈餘。

(2)本利比= 當年度每股平均收盤價/每股現金股利。

(3)現金股利殖利率=每股現金股利/當年度每股平均收盤價。

## 六、公司股利政策及執行狀況

## 1. 公司章程所訂之股利政策

本公司屬第一類電信事業，目前電信產業發展仍屬成長階段，其基礎建設需重大資金投入，故股利政策係採剩餘股利政策，依公司未來資本預算規劃來衡量未來年度資金需求，然後先以保留盈餘融通所需之資金後，剩餘之盈餘方以現金股利之方式分派之。每年分配之股東股息紅利不低於當年度可供股東分配盈餘的百分之八十，其中股票股利不高於當年度股息紅利之百分之八十。惟此盈餘分派之金額、股利之種類及比率，得視當年度實際獲利及資金狀況，經董事會通過後提股東會議決之。

## 2. 本次股東會擬議股利分配之情形：本次股東會擬議分配現金股利2元及股票股利0.4元。

七、本次股東會擬議之無償配股對公司營業績效及每股盈餘之影響。

單位：除特別註明者外，皆為千元

項 目		年 度	92 年度（預估）
期初實收資本額			45,026,835
本年度配股配息 情形	每股現金股利(元)		2.0
	盈餘轉增資每股配股股數(股)		0.04
	資本公積轉增資每股配股股數(股)		-
營業績效變化情形	營業利益		15,635,791
	營業利益較去年同期增(減)比率		3.73%
	稅後純益		15,416,600
	稅後純益較去年同期增(減)比率		3.21%
	每股盈餘(元)		3.34
	每股盈餘較去年同期增(減)比率		0.30%
	年平均投資報酬率(年平均本益比倒數)		12.55%
擬制性每股盈餘 及本益比	若盈餘轉增資全數	擬制每股盈餘(元)	3.45
	改配放現金股利	擬制年平均投資報酬率	12.97%
	若未辦理資本	擬制每股盈餘(元)	3.34
	公積轉增資	擬制年平均投資報酬率	12.55%
	若未辦理資本公積	擬制每股盈餘(元)	3.45
	且盈餘轉增資改以 現金股利發放	擬制年平均投資報酬率	12.97%

註：1. 本公司九十二年財務資訊係採用經會計師核閱之九十二年度財務預測。

2. 計算擬制性之資料所使用之稅率為25%。一年期一般放款利率是依照往來中國國際商業銀行92年度期初放款利率：7.225%。

上表之每股盈餘係採未經追溯調整之每股盈餘。

3. 若盈餘轉增資全數改配現金股利之擬制每股盈餘

$$=[\text{稅後純益}-\text{設算現金股利應負擔利息費用} \times (1-\text{稅率})]/[\text{當年年底發行股份之加權平均股數}-\text{盈餘配股股數}]$$

設算現金股利應負擔利息費用 = 盈餘轉增資數額  $\times$  一年期一般放款利率

盈餘配股股數：係就前一年度盈餘配股所增加股份之加權平均股數

4. 年平均本益比 = 年平均每股市價/年度財務報告每股盈餘

5. 平均每股市價係參考台灣證券交易所公佈92年第一季平均每股市價26.61元。

負責人：



經理人：



主辦會計：



## 八、員工分紅及董監酬勞

### (一) 公司章程所載員工分紅及董監酬勞之有關資訊：

本公司每屆年度決算所得盈餘，應先提繳稅款，彌補以前年度虧損後，再提撥百分之十為法定盈餘公積，如尚有餘額時，就其餘額依下列順序分派之：

- 一、提撥特別股股息及紅利。
- 二、提撥百分之〇·五為董監事酬勞。
- 三、提撥不高於百分之三為員工紅利。
- 四、餘依股東會之決議分配股東股息及紅利。

前項第三款員工紅利若為股票紅利時，其對象得包括符合一定條件之從屬公司員工，其條件及分配比例，授權由董事會決定之。

### (二) 董事會通過擬配發員工分紅等資訊：

- 一、配發員工現金紅利計新台幣 391,645 千元，董監事酬勞計新台幣 65,274 千元。
- 二、擬議配發員工股票紅利股數及其占盈餘轉增資之比例：不適用。
- 三、考慮擬議配發員工紅利及董事、監察人酬勞後之設算每股盈餘為：

本年度稅後基本每股盈餘 3.33 元，如將員工紅利與董監酬勞視為該年度費用之擬制性稅後基本每股盈餘為 3.22 元。

### (三) 上年度盈餘用以配發員工紅利及董事監察人酬勞之情形：

上年度經董事會與股東決議通過盈餘配發員工紅利新台幣 753,560 千元及董事監察人酬勞新台幣 75,356 千元。

## 九、公司買回本公司股份情形

公司買回本公司股份情形

92 年 6 月 10 日

買回期次	第 1 次 (期)	第 2 次 (期)
買回目的	轉讓予員工	轉讓予員工
買回期間	89/12/27-90/02/26	91/11/21-92/1/20
買回區間價格	NT\$35-NT\$90	NT\$19.6-NT\$44.7
已買回股份種類及數量	普通股 1,910,000 股	普通股 84,829,000 股
已買回股份金額	NT\$100,759,445	NT\$2,342,691,331 (註)
已辦理銷除及轉讓之股份數量	0	0
累積持有本公司股份數量	1,910,000 股	86,739,000 股
累積持有本公司股份數量占 已發行股份總數比率 (%)	0.069%	1.93%

(註)：扣除手續費折讓 NT\$62,848，實際支出金額為 NT\$2,342,628,483。

## 肆.公司債辦理情形

### 一.公司債辦理情形

92年6月10日止

公 司 債 種 類		第一次有擔保普通公司債	第一次無擔保普通公司債
發行(辦理)日期		90年2月1日	91年12月13日
面 額		新台幣壹佰萬元整	新台幣伍佰萬元整
發行及交易地點		不適用	不適用
發 行 價 格		依面額十足發行	依面額十足發行
總 額		新台幣參拾億元正	新台幣壹佰伍拾億元正
利 率		年息5.31%	甲A至甲L券：年息2.60%；乙A至乙L券：年息5.21%減去浮動利率，且利率不得低於0%；丙A至丙M券：年息2.80%；丁A至丁M券：年息5.75%減去浮動利率，且利率不得低於0%。其中，乙A至乙L券與丁A至丁M券中所稱之浮動利率係以倫敦時間上午11時，依香港商橋訊財經資訊(Bridge Telerate)3750頁畫面6個月美金倫敦銀行同業拆放利率(USD 6-Month LIBOR)之報價均價(Fixing Rate)為依據。詳細說明請見本公司債之發行辦法。
期 限		5年期，共分十二券：A~L 95/2/1~95/2/16分別到期	5年期，96/12/13~96/12/30分別到期 7年期，98/12/13~98/12/31分別到期
保 證 機 構		中國國際商業銀行等共16家銀行聯合保證	-
受 託 人		建華商業銀行信託部	建華商業銀行信託部
承 銷 機 構		-	-
簽 證 律 師		-	-
簽 證 會 計 師		眾信聯合會計師事務所 李嘉惠、夏洪楓會計師	眾信聯合會計師事務所 林文欽、楊民賢會計師
償 還 方 法		滿第四及第五年各還本二分之一	甲A至甲L券均自發行日起滿四、五年底各還本百分之五十，分兩次償還本金。乙A至乙L券均於發行期間屆滿時，依面額一次償還本金。丙A至丙M券均自發行日起滿六、七年底各還本百分之五十，分兩次償還本金。丁A至丁M券均於發行期間屆滿時，依面額一次償還本金。
未 償 還 本 金		新台幣參拾億元正	新台幣壹佰伍拾億元正
贖回或提前清償之條款		-	-
限 制 條 款		1. 於聯合授信合約存續期間，各年度之年底流動比率應維持100%以上。 2. 於聯合授信合約存續期間，各年度之年底負債比率應維持100%以下。 3. 自民國90年度起長期償債能力應維持150%以上。	-
信用評等機構名稱、評等日期、公司債評等結果		不適用	中華信用評等(股)公司、91/11/20、twAA-
附其他權利	截至年報刊印日止已轉換(交換或認股)普通股、海外存託憑證或其他有價證券之金額	不適用	不適用
	發行及轉換(交換或認股)辦法	不適用	不適用
發行及轉換、交換或認股辦法、發行條件對股權可能稀釋情形及對現有股東權益影響		不適用	不適用
交換標的委託保管機構名稱		不適用	不適用

公司債種類		國內第一次無擔保轉換公司債	國內第二次無擔保轉換公司債
發行（辦理）日期		90年8月25日	91年8月16日
面額		新台幣壹拾萬元整	新台幣壹拾萬元整
發行及交易地點		不適用	不適用
發行價格		依面額十足發行	依面額十足發行
總額		新台幣壹佰億元正	新台幣陸拾億元正
利率		票面年利率0%	票面年利率0%
期限		5年期，95/8/24到期	5年期，96/8/15到期
保證機構		-	-
受託人		建華商業銀行信託部	建華商業銀行信託部
承銷機構		富邦綜合證券股份有限公司	富邦綜合證券股份有限公司
簽證律師		林財生律師	林財生律師
簽證會計師		眾信聯合會計師事務所 李嘉惠、夏洪楓會計師	眾信聯合會計師事務所 夏洪楓、楊民賢會計師
償還方法		除依本轉換公司債之發行辦法第十條及第十八條提前轉換條款轉換為本公司普通股者，或依本辦法第十八條由本公司提前贖回或依第十九條由債權人提前贖回外，到期時以現金一次還本。	除依本轉換公司債之發行辦法第十條及第十七條提前轉換條款轉換為本公司普通股者，或依本辦法第十七條由本公司提前贖回或依第十八條由債權人提前贖回外，到期時本公司將以債券面額加計利息補償金，將債權人所持有之本轉換公司債以現金贖回。
未償還本金		新台幣5,916,200,000元正	新台幣6,000,000,000元正
贖回或提前清償之條款		本轉換公司債發行滿三個月之翌日起至到期前四十日止，本公司普通股在集中市場之收盤價格連續三十個營業日超過當時轉換價格百分之五十時，以及本轉換公司債經債權人請求轉換後，其尚未轉換之債券總金額低於發行總額之10%時，本公司得選擇於債券強制轉換或收回基準日，按當時之轉換價格將債權人持有之本轉換公司債轉換為權利證書或按債券面額將債權人持有之本轉換公司債以現金收回。	本轉換公司債發行滿三個月之翌日起至到期前四十日止，本公司普通股股票在普通股掛牌交易市場之收盤價格連續三十個營業日超過當時轉換價格達百分之五十(含)時，以及本轉換公司債經債權人請求轉換後，其尚未轉換之債券總金額低於發行總額之10%者，本公司得選擇於債券強制轉換或收回基準日，按當時之轉換價格將債權人持有之本轉換公司債轉換為普通股或按債券面額將債權人持有之本轉換公司債以現金收回。
限制條款		依本公司所定本次無擔保轉換公司債發行及轉換辦法第七條之規定及第二十六條之規定。	依本公司所定本次無擔保轉換公司債發行及轉換辦法第七條之規定及第二十五條之規定。
信用評等機構名稱、評等日期、公司債評等結果		不適用	不適用
附其他權利	截至年報刊印日止已轉換(交換或認股)普通股、海外存託憑證或其他有價證券之金額	新台幣4,083,800,000元	新台幣0元
	發行及轉換(交換或認股)辦法	依本公司所定本次無擔保轉換公司債發行及轉換辦法第九條之規定。	依本公司所定本次無擔保轉換公司債發行及轉換辦法第九條之規定。
發行及轉換、交換或認股辦法、發行條件對股權可能稀釋情形及對現有股東權益影響		依本公司所定本次無擔保轉換公司債發行及轉換辦法第十一條之規定。	依本公司所定本次無擔保轉換公司債發行及轉換辦法第十一條之規定。
交換標的委託保管機構名稱		不適用	不適用



## 二、轉換公司債資料

公司債種類		第一次無擔保轉換公司債			第二次無擔保轉換公司債	
項目	年度	90 年	91 年	當年度(92 年)截至 6 月 10 日	91 年	當年度(92 年)截至 6 月 10 日
	最 高	133.00	130.00	116.00	106.05	107.00
轉換公司 債市價	最 低	102.00	110.00	109.50	101.00	104.40
	平 均	112.91	117.46	112.47	102.93	105.10
轉換價格		35.8	29.8	29.8	29.1	29.1
發行（辦理）日期		90/08/25	90/08/25	90/08/25	91/08/16	91/08/16
及發行時轉換價格		39.0	39.0	39.0	41.2	41.2
履行轉換義務方式		發行新股	發行新股	發行新股	發行新股	發行新股

三、交換公司債資料：無。

四、總括申報發行公司債情形：無。

五、附認股權公司債資料：無。

## 伍、特別股辦理情形

一、特別股辦理情形：無。

二、附認股權特別股資料：無。

## 陸、海外存託憑證辦理情形：無。

## 柒、員工認股權憑證辦理情形

一、員工認股權憑證辦理情形：無。

二、取得員工認股權憑證之經理人及取得認股權憑證可認股數前十大且得認購金額達新台幣三仟萬元以上員工之姓名、取得及認購情形：無

## 捌、併購或受讓他公司股份發行新股辦理情形：無。

## 壹、業務內容

### 一、業務範圍

1. 所營業務之主要內容
  - (01) 經營行動電話業務
  - (02) 代理國內外廠商前各項業務之報價及投標
  - (03) E701010 通信工程業
  - (04) E701020 衛星電視KU 頻道、C 頻道器材安裝業
  - (05) E701031 電信管制射頻器材裝設工程業
  - (06) F113010 機械批發業
  - (07) F113020 電器批發業
  - (08) F113030 精密儀器批發業
  - (09) F113050 事務性機器設備批發業
  - (10) F113070 電信器材批發業
  - (11) F113110 電池批發業
  - (12) F118010 資訊軟體業
  - (13) F119010 電子材料批發業
  - (14) F213010 電器零售業
  - (15) F213030 事務性機器設備零售業
  - (16) F213040 精密儀器零售業
  - (17) F213060 電信器材零售業
  - (18) F218010 資訊軟體零售業
  - (19) F219010 電子材料零售業
  - (20) F301010 一般百貨業
  - (21) F401010 國際貿易業
  - (22) F401021 電信管制射頻器材輸入業
  - (23) G801010 倉儲業
  - (24) I301010 資訊軟體服務業
  - (25) I301020 資料處理服務業
  - (26) I301030 電子資料供應服務業
  - (27) I601010 租賃業
  - (28) JB01010 展覽服務業
  - (29) IZ99990 其他工商服務業（接受事業機構委託收費）
  - (30) IZ99050 仲介服務業
  - (31) G901011 第一類電信事業
  - (32) G902011 第二類電信事業

### 2. 營業比重

單位：新台幣千元,%

項目 \ 年度	91 年度		90 年度	
	金額	%	金額	%
電信收入	46,091,608	98.88%	48,750,952	99.88%
勞務收入-帳務處理費	132,632	0.28 %	54,477	0.11%
其他營業收入	390,568	0.84 %	6,550	0.01%
合計	46,614,808	100 %	48,811,979	100 %

### 3. 公司主要產品及用途：

- (1) 行動電話門號：目前本公司提供 0935、0939、0922、0920、0918、0952、0953、0958、0914 及 0961 字頭之門號予用戶收、發話，並使用本公司各項加值服務，可分為兩大類：

服務種類	行動電話門號	電信資費產品
	月租型	加值卡
	預付型	補充卡

- (2) 因提供前項產品而延續之售後服務。

## 4. 計劃開發之新產品、新服務：

本年度之產品／服務計劃中除繼續推動並強化現有增值服務外，更計劃推出多項新產品／服務：

- GPRS 相關服務：行動上網之業務開發
  - MMS 多媒體簡訊服務
  - 企業行動通訊方案：鎖定國內知名企業進行全面性之解決方案開發與推展如，MVPN、Home Zone Billing、Corporate Portal 等
  - VOIP：運用 VOIP 的技術，針對國際電話漫遊部份，提供類似網際網路電話（Internet Phone）功能的服務
  - 語音交友服務：提供語音交友聊天平台，提供消費者安全交友管道
  - 簡訊廣播媒體：促進用戶一對一或者多對多互動，創造無線私人媒體空間
  - 線上付款中心：透過整合性的語音/WAP/網路付款中心，讓消費者輕鬆支付各式日常帳款
  - 行動廣告服務：建立行動電話廣告推播機制，提供企業最有效益的行銷管道
  - 行動音樂服務：提供手機點播音樂以及伴唱功能，還可錄音轉送友人
  - 行動銀行服務：提供用戶安全的無線金融轉帳交易服務
  - 無線資訊服務：依照用戶訂閱的內容，定時將用戶所需資訊送達用戶手機
  - 多媒體訊息服務：搭配日益增多的彩色手機，推出多媒體的訊息服務
  - 商務簡訊服務：以專線或者網際網路連結本公司簡訊中心，提供企業大量發送簡訊的功能
  - UMS 服務：整合 E-Mail、Voice Mail、Fax 服務的三合一信箱。讓用戶可以方便的取得所有訊息
  - 行動定位服務：利用基地台的定位功能，根據用戶所在的地理位置提供相關資訊
  - 語音短碼出租服務：出租特定門號給內容經營者經營語音增值服務
- 其他多項整合簡訊／語音／WAP 的增值服務將視市場成熟的情況陸續推出

## 二、技術及研發概況

最近三年度之研發支出及成果：

年度	RD 經費(千元)	佔營業額%
89	48,285	0.11%
90	59,893	0.12%
91	76,992	0.17%
92 年截至5月31 日止	26,509	0.14%

本公司所研發的範圍從基礎的語音及簡訊服務至整合式的無線網際網路及智慧型網路服務，一路隨著通訊領域技術的演進，而在其中求新求變，盼望為所有的用戶帶來更便利的生活，讓行動通訊不只是用來通話，也希望能夠為所有用戶帶來不一樣的行動新生活。我們所研發的語音類、簡訊類、無線網際網路及智慧型網路類的產品，讓所有的不同年齡及族群都能享用行動通訊科技所帶來的便利性，甚至將這些科技相互結合並轉換成人們生活中不可或缺的一環。下表是我們的研發團隊於九十一年度的研究發展成果。

## (1) 本年度及截至年報刊印日止主要研發成果

研發成果 產品類別	推出之產品
簡訊類	世界盃足球賽(FIFA) 雙向簡訊、858 簡訊密室、838 雙向簡訊(「玻璃鞋有獎徵答」、「冬季戀歌有獎徵答」、「春節圖玲大集合」、「完全擁有神奇的孫燕姿」、「讓王力宏進化你的流行音樂」、「VISA007 專案」、「KiKi 等等」、「F4 新專輯上市」、「Channel V-KENZO 聖誕活動」、「扮演真英雄勇闖魔法門」、「無間道」、「潘瑋柏」、「東森-笑傲江湖」、「聖誕節簡訊許願活動」、「阿寶靚易雙向簡訊有獎徵答活動」、「魔戒二部曲雙向簡訊有獎徵答」、「偶像大勝戰」、「TOP 10 3C 商品簡訊票選」、「MTV 亞洲音樂大選」、「魔岩唱片麥可波頓情人節雙向簡訊抽獎活動」、「大和拜金女有獎徵答」、「MTV 音樂台雙向簡訊有獎徵答」、「MTV 電視台-MTV 特區有獎徵答」、「純喫茶洲際盃世界花式撞球比賽冠軍預測」、「韓劇鋼琴有獎徵答」、「七夕戀愛誓言有獎徵答」、「第九屆全球華語音樂票選活動」、「韓劇羅曼史有獎徵答」、「世界職棒大聯盟世界大賽有獎徵答」、「MTV 福利社 Lucky 7 專線活動」、「F4 新專輯活動」、「范逸臣雙向簡訊有獎徵答活動」)、名人簡訊聊天室、803 簡訊精靈
語音類	536 考試查榜服務、579 繳款服務、666 悠遊網、8421 泰語頻道、8422 印尼語頻道、890 卡拉 OK
無線網際網路類	行動寫真(MMS)、Java 電玩遊戲、TCC 股票王看盤服務、Wireless Data VPN、TCC 行動網彩色版、熱門圖鈴百匯
智慧型網路服務類	企業節費方案(MVPN)、企業行動特區話價優惠機制 (VPN Home Zone Billing)
小額付款代收代付	遊戲橘子、飛行網、全通卡、非常姓名網、希易(IFATE)、中華網龍、宏碁第三波、網元國際、大宇、MUCH/TV、ID/TV、apcs/台固、影音網、邁威、博峻資訊、美商華淵

## (2) 未來研發計畫

由於台灣的通訊市場已與全球同步，我們所勾勒出的未來方向將是我們維持領先的重大指標；我們主要的研究發展方向以如何提供更優良的服務品質、更完善的服務領域為主軸。

研發方向	計畫說明
用戶設備研發	與設備製造商合作開發2.5G/3G 手機及其他無線用戶端設備。
GPRS 無線數據網路服務	延續本公司已推出之 MMS 行動寫真、JAVA Game 下載及 PDA 看盤服務，後續將研發更多應用平台，以提供更豐富的行動數據應用。
第三代行動通訊服務	依客戶對通訊服務需求度之不同提供不同等級之服務，從一般語音服務至多媒體影音陳現；另外也規劃整合2.5G/3G 及 WLAN，以提供完整的無線通訊服務。
智慧型定址服務 (Location Base Services)	透過行動定址技術，我們將延伸應用範圍至隨身資訊、行動區域話價優惠、區域訊息廣播及各種地點相關加值服務上，以顯現行動通訊移動性、方便性所帶來的生活便利。
行動電子商務系統平台 (M-COMMERCE)	透過操作介面日益方便的用戶端設備，藉由無線網路及後端身份認證及安全交易機制，以提供愈來愈普遍的各種行動商務應用。
Internet 訊息and 通訊 息交換平台	Internet 的即時資訊(Email、新聞等)內容及快速搜尋已如行動電話一般是現代人們生活中不可或缺的一環，如何能使行動通訊具有相同的服務水準，使用戶隨時透過手機設備取得所需的訊息及服務，將會是這兩大使用族群更蓬勃發展的重要發展方向。
VoIP 類	透過 VoIP 相關產品研究及開發，以增強通訊網路與資訊網路間的互通及整合，並發展出更完整的通資整體服務。
企業語音及數據整合服務	透過行動通訊語音及數據整合服務以發展出行動辦公室之應用架構以幫助企業體提高績效及降低成本。

## 貳、市場及產銷概況

### 一、市場分析

#### 1. 公司主要市場之銷售地區

本公司領有 GSM 1800 行動電話系統「全區」及第三代行動通信業務經營執照，銷售市場遍及台灣地區全部範圍，並包括金門、馬祖等離島地區。

#### 2. 主要競爭對手

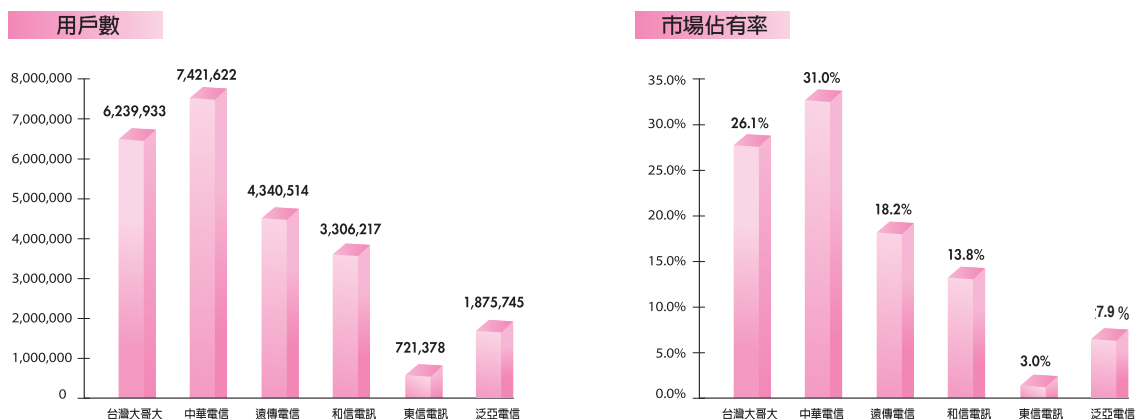
台灣的行動電話市場目前有四家全區及兩家單區系統業者進行營運競爭：

全區業者	台灣大哥大、中華電信、遠傳電信、和信電訊
單區業者	東信電訊、泛亞電信

預計今年中將陸續有第三代行動通信業者，加入競爭行列。

#### 3. 市場佔有率

依據交通部統計處公佈資料，截至91年12月底止本公司用戶數為6,239,933戶，市場佔有率26.1%。各家系統業者之用戶數與市場佔有率如下列圖表所示：



系統業者	台灣大哥大	中華電信	遠傳電信	和信電訊	東信電訊	泛亞電信	合計
用戶數	6,239,933	7,421,622	4,340,514	3,306,217	721,378	1,875,745	23,905,409
市場佔有率	26.1%	31.0%	18.2%	13.8%	3.0%	7.9%	100.0%

其他電信業者資料來源：交通部統計處(統計至 91.12.31 止)

#### 4. 市場未來之供需狀況與成長性

台灣地區行動電話市場開放至今，在短短五年的期間內，用戶數從 149 萬戶快速成長至 2,390 萬戶，普及率則由 6.9% 上升至目前的 105%(統計至 91.12.31 止)，成長速度為全球所罕見。未來在市場接近飽和及業者數固定之情況下，各家業者將以更強力之促銷手法與大量媒體宣傳，同時提供更多的加值服務，以激發消費者使用行動電話。此外，在第三代行動通訊概念刺激下，行動電話之未來發展將與「網際網路」無窮資源做緊密結合，共同成為未來市場上最主流之產品與服務。

#### 5. 競爭利基

台灣大哥大藉由優良的通訊品質、完整的售後服務，加上不斷創新的行銷策略，已建立起卓越之品牌特性，形象與口碑深植消費者心目中。目前本公司為第一大民營行動電話業者，由於用戶數早已超越經濟規模，不但在本公司在作設備投資或廣告宣傳時可充分發揮其經濟效益，用戶本身亦可享受到網內互打之價格優勢。此外，本公司擁有完整之銷售通路體系，所屬直營及加盟門市近 400 家，可為本公司用戶提供最便利及快速的服務。

#### 6. 發展遠景之有利及不利因素與因應對策

有利因素：

- 國內行動電話之消費特性，已從少數族群之特定用途轉為一般消費大眾之日常生活必需用品。
- 台灣大哥大行動電話系統已建立起卓越之品牌特性，形象與口碑已深植消費者心目中，競爭優勢確立。
- 國內廠商相繼投入行動電話手機之研發與製造量產，民眾購機成本持續下降，換機與持續消費有助於行動電話用戶。
- 台灣大哥大之 GPRS 網路建置已完成，將可提供用戶更先進及多樣化之行動通訊服務。
- 第三代行動通訊時代即將來臨，通訊科技不斷更新與推出上市，有助於消費熱潮之持續。

不利因素：

- 國內之第二代行動通訊用戶數已近飽和，未來用戶數成長空間有限。
- 同業間動輒以高額之手機價格補貼作為競爭擠壓手段，嚴重影響行動電話業務的良性發展。
- 用戶忠誠度受同業低價競爭影響容易動搖，必須用更多資源來維護。

因應對策：

- 善用本公司市場領導地位、卓越之品牌形象及優良的通訊品質等優勢，吸引消費者的認同，並逐漸將市場導向非價格之良性競爭。
- 針對現有用戶提供各種優惠方案，提升用戶忠誠度。
- 開發行動電話加值服務及引進無線寬頻網路，增加用戶使用行動電話的時間及頻率，提高公司營收。

## 二、主要產品之用途

### 1. 主要產品之用途及功能

主要產品服務	重要用途
語音傳輸業務	GSM1800 系統語音傳輸通訊、與其他電信網路接續
數據傳輸業務	GSM1800 系統數據傳輸通訊、與其他電信網路接續
GPRS 服務	GSM1800 系統封封數據傳輸通訊服務
簡訊通訊服務	GSM1800 系統語音傳輸通訊、與其他電信網路接續

### 三、主要原料之供應狀況

本公司為行動電話業者，非生產事業，故不適用

### 四、最近二年度主要進銷貨客戶名單

#### 1. 前十大進貨供應商

單位: 新台幣千元

九十一年度			九十年度		
公司	金額	占營業成本(%)	公司	金額	占營業成本(%)
中華電信	4,532,443	27.27%	中華電信	5,761,334	41.62%
交通部電信總局	1,548,711	9.32%	交通部電信總局	1,253,736	9.06%
遠傳電信	1,141,903	6.87%	弘運科技	392,640	2.84%
弘運科技	829,869	4.99%	中國移動通信	209,665	1.51%
和信電訊	667,089	4.01%	遠傳電信	139,533	1.01%
泛亞電信	587,002	3.53%	CHINA UNICOM	72,860	0.53%
中國移動通信	185,331	1.12%	泛亞電信	68,061	0.49%
東信電訊	125,802	0.76%	ADVANCED INFO SERVICE PUBLIC	25,749	0.19%
台灣固網	110,266	0.66%	台灣固網	23,522	0.17%
CHINA UNICOM	100,862	0.61%	TELKOMSEL	20,412	0.15%

#### 2. 前十大銷貨客戶

單位: 新台幣千元

九十一年度			九十年度		
公司	金額	占營業收入淨額 %	公司	金額	占營業收入淨額 %
中華電信	12,013,972	25.77%	中華電信	14,686,116	30.09%
泛亞電信	1,326,081	2.84%	台灣固網	323,699	0.66%
遠傳電信	1,022,230	2.19%	泛亞電信	206,845	0.42%
台灣固網	810,248	1.74%	遠傳電信	138,589	0.28%
和信電訊	764,035	1.64%	和信電訊	72,237	0.15%
台灣電店	280,102	0.60%	大眾電信	20,325	0.04%
東信電訊	128,848	0.28%	弘運科技	20,054	0.04%
大眾電信	124,544	0.27%	東信電訊	17,081	0.03%
東森寬頻	94,654	0.20%	台灣客服	13,105	0.03%
全虹企業	50,613	0.11%	A1	4,588	0.01%

註：本公司經財政部證券暨期貨管理委員會90年6月26日(90)台財證(一)第137292號函核准以代號表示銷售對象

#### 3. 增減變動原因

本公司與民營行動電話業者於九十年十二月簽訂語音服務互連合約，故自九十一年起民營行動電話業者成為主要進銷貨客戶。

## 五、最近二年度生產量值及銷售量值

1. 生產產值(本公司不適用)
2. 銷售量值

主要商品	年度 銷售量值	91 年度				90 年度			
		內銷		外銷		內銷		外銷	
		平均用戶數(註)	值	平均用戶數(註)	值	平均用戶數(註)	值	平均用戶數(註)	值
電信資費收入(仟元)		5,957,965	46,091,608	-	-	5,429,701	48,750,952	-	-

註：平均用戶數 = (期初用戶數 + 期末用戶數) / 2

## 參、最近二年度及截至年報刊印日止從業員工資料

最近二年度及截至年報刊印日止從業員工資料

92 年 6 月 10 日

年度		90 年度	91 年度	當年度截至 92 年 6 月 10 日 (註)
員工人數	男	293	296	296
	女	466	521	508
	合計	759	817	804
平均年歲		32.3	32.2	32.2
平均服務年資		2.24	2.47	2.74
學歷分布比率	博士	2	4	4
	碩士	116	117	114
	大學	346	372	356
	大專	245	272	271
	高中以下	50	52	59

註：應填列截至年報刊印日止之當年度資料

## 肆、環保支出資訊

本公司極為關心並重視行動電話基地台所引發的電磁波相關議題，除密切注意國際相關指標及報告，並嚴格落實相關規範，確保民衆之安全無虞；另本公司亦積極參與、配合、並贊助電信總局、環保單位、學術機關等舉辦相關之研討會、公益活動、及研究計劃等。除此之外，台灣大哥大亦不忘服務大眾之職責，協助民衆了解基地台電磁波，解除一般民衆之疑慮，具體之措施及成效如下：

- 一、參與電磁波宣導手冊及電磁波宣導電視廣告的製作。
- 二、配合並贊助台北市衛生局舉辦北市行政區健康樂透衛生教育及電磁波之宣導。
- 三、參與清華大學科技法律研究所舉辦之“3G 時代應有之通信法律環境系列研討會”。
- 四、參與電信總局、環保單位、學術機關等舉辦相關之會議議題討論。
- 五、各項合作研究計劃案之執行：
  1. 大葉大學之“基地台天線場強量測”研究計劃案。(已結案)
  2. 協助高縣府辦理全運會電信嘉年華活動及電磁波之宣導。
  3. 協助配合環保署進行行動電話基地台電磁波量測普查計劃。(已完成大台北地區、大台中地區、南部地區研擬中)
  4. 交通大學“量測型手機之量測介面開發”研究計劃案。(已結案)
  5. 海洋技術學院“基地台天線背向輻射強度降低之實現”。(已結案)
  6. 台北科技大學“場測研究計劃”。(已結案)
  7. 台北科技大學“行動通訊系統優化策略及電波傳輸特性之探討”。(執行中)
  8. 大葉大學“多波瓣智慧型基地台天線系統技術之開發”。(執行中)
- 六、贊助陽明大學放射醫學科學研究所“行動電話基地台與人體健康”學術網站建立與維護。
- 七、提供民衆電磁波量測服務。

## 伍、勞資關係

### 一、福利措施及實施情形

1. 本公司員工自到職日起，即享有勞工保險及全民健康保險。
2. 依本公司之員工認股辦法規定，於辦理現金增資時，均依規定保留 10% 至 15% 由員工認股，並實施員工分紅制度。
3. 本公司已於八十七年七月成立職工福利委員會，各項福利措施之運作情形，均由福利委員會統籌運作。目前除各項請休假、工作時間等勞動條件皆依勞基法規定辦理，並規劃多項福利措施，以提升員工生活素質、促進身心健康，如員工團體保險、旅遊活動，以及各項婚喪喜慶之補助。
4. 職工福利委員會辦理之各項員工福利業務，主要項目如下：
  - (1) 福利補助：結婚禮金、生育禮金及喪殯慰問等。
  - (2) 教育獎助金：子女教育及員工進修補助。
  - (3) 文康活動：摸彩活動、社團活動及旅遊活動。
  - (4) 其它輔助：節慶慰勞及團體保險。
5. 為了激勵員工成長，本公司亦與台灣大學合作，成立「台灣大哥大企業大學」，全額免費提供員工進修機會，以發展員工之專業才能，同時學習新知及做好人生之生涯規劃。展望未來，本公司將在各層面領域下，更加努力來增進勞資合作，促進公司及員工共同成長。

### 二、退休制度及實施情形

1. 本公司訂有員工退休辦法。
2. 本公司成立勞工退休準備金監督委員會，於 87 年 2 月經台北市政府核準備查，於 87 年 5 月份開始提撥退休金，並以每月薪資總額 2% 按月提撥。
3. 本公司依中華民國財務會計準則第十八號公報之規定，承請精算師對於勞工退休準備金進行評估計算，並提出精算評估報告。

### 三、勞資間之協議情形：無。

### 四、最近三年度迄 91 年度年報刊印日止，公司因勞資糾紛所遭受之損失，目前及未來可能發生之估計金額及因應措施

1. 最近三年度迄 91 年度年報刊印日止：無。
2. 目前及未來可能發生之估計金額及因應措施：
 

本公司本著勞資一體、合作雙贏的信念，遵照勞基法及相關法令之規範，尊重員工，重視員工福利及待遇，在勞資共同參與及充分溝通、協調原則下，已建立極為和諧的勞資關係，最近二年度並未有因勞資糾紛而遭受損失之情形，預測未來仍無勞資糾紛之困擾。

### 五、勞資間關係尚需協調之情事：無。



## 陸、重要契約

契約性質	當事人	契約起訖日期	主要內容	限制條款
經銷	台灣電店股份有限公司	88.1.1 ~ 91.12.31 92.1.1 ~ 94.12.31	台灣大哥大股份有限公司授權台灣電店股份有限公司發展「台灣大哥大特約服務中心」加盟體系	競業禁止，書面同意者除外
	台灣電店股份有限公司	89.1.1 ~ 91.12.31 92.1.1 ~ 94.12.31	台灣電店股份有限公司代辦台灣大哥大股份有限公司行動電話門號	競業禁止，書面同意者除外
網路互連	中華電信股份有限公司	90.03.01 ~ 90.12.31(續約議約中)(註1)	網路互連合約	保密條款
	遠傳電信股份有限公司	90.12.01 ~ 91.11.30(續約議約中)(註2)	語音服務互連	無
		89.07.05 ~ 90.07.04(續約議約中)(註2)	簡訊服務互連	無
	和信電訊股份有限公司	90.12.01 ~ 91.05.31(續約議約中)(註2)	語音服務互連	無
		89.08.16 ~ 90.08.15(續約議約中)(註2)	簡訊服務互連	無
	泛亞電信股份有限公司	90.07.12 ~	網路漫遊合作	無
		90.12.01 ~ 91.11.30(續約議約中)(註2)	語音服務互連	無
		89.08.16 ~ 90.08.15(續約議約中)(註2)	簡訊服務互連	無
工程及設備採購	弘運科技股份有限公司	91/12/20~	GSM-1800 系統六期設備採購	保密條款
		91/12/20~	GSM-1800 系統六期工程建置	保密條款
		91/12/20~	3G 系統一期設備採購	保密條款
		91/12/20~	3G 系統一期工程建置	保密條款
客戶服務及維繫	台灣客服科技股份有限公司	92.01.01 ~ 94.12.31	客戶各項諮詢問題及售後服務之處理	保密條款；競業禁止，書面同意者除外
技術支援及維護	弘運科技股份有限公司	92/1/1~94/12/31	行動電話網路系統管理維護服務	保密條款
	台灣精碩科技股份有限公司	92.01.01~94.12.31	帳務統合維運服務	保密條款；競業禁止，書面同意者除外
		90.07.01~91.06.30	行動電話帳務系統服務支援暨資訊設備修繕	保密條款
		91.07.01~91.12.31		
		92.01.01~94.12.31		
聯合授信	中國國際商業銀行等15家保證銀行團	86.8.5~93.12.5	循環發行經銀行保證之商業本票之中期授信額度66億元	對負債比率、流動比率、長期償債能力及法人持股比率等有若干限制
	中國國際商業銀行等19家授信銀行團	88.2.1~95.7.23	聯合授信總額度100億元	對於負債比率、流動比率及長期償債能力等有若干限制
	中國國際商業銀行、台灣工業銀行等16家授信銀行團	89.12.15~97.6.12	聯合授信總額度100億元	對於負債比率、流動比率及長期償債能力等有若干限制
	花旗銀行等3家授信銀行團	91.12.16~93.1.25 (本公司已於92.3.25清償完畢)	與泛亞電信(股)公司共同簽訂聯合授信總額度200億元(實際動支額度為68.625億元)	對於有形資產淨值、利息保障倍數及負債比率等有若干限制

註1：網路互連於合約到期後，自雙方開始協商之日起逾三個月仍未能達成協議時，處理方式如下：

- (1) 如雙方願意繼續協商，則於協商期間仍依原合約或依雙方協議內容辦理。
- (2) 如任一方申請電信總局裁決，則在電信總局裁決期間，仍依原合約規定辦理；另俟電信總局裁決後，依其處分辦理。

註2：雙方協議應於合約到期日前兩個月開始協商，倘雙方未能於協議期滿前另立新約，則協議自動往後生效，直至雙方簽定新合約止。

## 柒、訴訟或非訟事件

### 一、公司最近年度及截至年報刊印日止已判決確定或目前尚在繫屬中之重大訴訟、非訟或行政爭訟事件，其結果可能對股東權益或證券價格有重大影響者，請揭露其系爭事實、標的金額、訴訟開始日期、主要訴訟當事人及截至目前之處理情形：

#### (一)請求回復原狀

本公司承租一間屋齡逾三十年之房屋四樓（頂樓）設置基地台，並與房東約定本公司得將天線等設置於屋頂平台，惟原告等四人主張未經全棟公寓共有人同意，本公司不得將天線等設備設置於屋頂平台，因此起訴請求回復原狀。本案經台灣台北地方法院簡易庭判決本公司應拆除天線、避雷針及冷氣機等，本公司業已提起上訴，台灣台北地方法院合議庭並已駁回原告之請求。

#### (二)請求損害賠償

緣本公司與太平洋電信股份有限公司間損害賠償事件，係本公司於八十七年七月間以太平洋電信股份有限公司不當假處分所為損害賠償，請求賠償之金額為新台幣一千二百萬元。該案經台灣台北地方法院判決本公司勝訴六十三萬三千五百三十三元，駁回之部分本公司已提起二審上訴，並已於二審達成和解，和解條件為太平洋電信股份有限公司應登報向本公司及董事長道歉並給付本公司一、二六七、〇六六元。本公司業已進行強制執程序，太平洋電信股份有限公司已履行和解條件。

#### (三)請求返還租賃物及給付租金等

本公司前向原告承租房屋，並依約支付租金票款，惟原告表示未收到支票，主張本公司違約，因而起訴請求返還租賃物、到期租金及損害賠償，共計新台幣八、三八九、七五〇元整，本案第一審業由台灣苗栗地方法院民事庭駁回原告之請求，原告向高等法院台中分院提起上訴，高等法院台中分院亦已駁回原告之上訴。原告向最高法院提起第三審上訴，最高法院業於近日裁定駁回其上訴。

### 二、公司董事、監察人及持股比例超過百分之十之大股東最近年度及截至年報刊印日止已判決確定或目前尚在繫屬中之重大訴訟、非訟或行政爭訟事件，其結果可能對股東權益或證券價格有重大影響者，請揭露其系爭事實、標的金額、訴訟開始日期、主要訴訟當事人及截至目前之處理情形：

#### (一)本公司董事-台灣固網股份有限公司

- 1.系爭事實：因翔荃美電訊網路股份有限公司（以下簡稱翔荃美）向台灣固網公司申請國際電話及長途電話服務，共積欠自九十年十一月份起至九十一年一月份止之電話費新台幣五百七十萬零八百二十五元未予支付，台灣固網公司向台灣台北地方法院提起民事給付訴訟。
- 2.標的金額：新台幣五百七十萬零八百二十五元。
- 3.訴訟開始日期：九十一年一月二十一日。
- 4.主要訴訟當事人：原告 台灣固網股份有限公司  
被告 翔荃美電訊網路股份有限公司
- 5.處理情形：本案第一審判決確定。翔荃美應給付台灣固網公司新台幣五百一十三萬五千零八十元。

## （二）本公司之董事-台灣固網

股東戶號5795股東以台灣固網召開股東常會改選董事之程序違反「公開發行公司出席股東會使用委託書規則」為由，向台灣台北地方法院聲請定暫時狀態之假處分，於債權人提起撤銷股東會決議之訴及確認董事委任關係不存在之判決確定前，禁止李大程、孫道存、張孫堆行使台灣固網董事職權，禁止國大投資有限公司、國基投資有限公司、三金投資有限公司改派他人行使台灣固網董事職權，台灣固網亦不得使李大程、孫道存、張孫堆、國大投資有限公司、國基投資有限公司、三金投資有限公司行使或改派他人行使台灣固網董事職權，並獲得法院為如上主文之假處分裁定。台灣固網於九十二年六月五日接獲台灣台北地方法院民事執行處北院錦九十二執全黃字第1384號函執行前揭假處分裁定。

## 三、公司之從屬公司最近年度及截至年報刊印日止已判決確定或目前尚在繫屬中之重大訴訟、非訟或行政爭訟事件，其結果可能對股東權益或證券價格有重大影響者，請揭露其系爭事實、標的金額、訴訟開始日期、主要訴訟當事人及截至目前之處理情形：

本公司從屬公司——泛亞電信公司

於民國八十九年象神颱風侵臺期間，泛亞電信公司有手機一批置放於神腦國際企業股份有限公司於台北縣新店市之倉庫，因溪水暴漲淹入倉庫Philip X989手機全損1,152支（損失金額為新台幣玖佰壹拾萬零捌佰元正），且因神腦公司未就該批貨品投保，致泛亞電信公司無法獲得理賠。泛亞電信公司認為依契約規定，神腦公司因未善盡善良管理人之注意義務，故須賠償泛亞電信公司之損失，遂於九十年元月份對神腦公司提起損害賠償之訴。該案第一審經高雄地方法院判決泛亞電信公司敗訴確定，泛亞電信公司隨後亦提起上訴，惟台灣高等法院高雄分院於九十一年十月十一日將本案上訴駁回，本案至此終結。

## 捌、取得或處分資產

## 一、取得重大資產資料

## (一) 本公司

92年6月10日

單位：新台幣千元

資產名稱	取得年月	購買	賣方	與公司之關係	使用情形
GSM1800 系統設備及擴建工程	89.04 ~ 91.06	13,581,276	STSL International Inc.、 台灣吉梯電信股份有限公司與、 台灣諾基亞股份有限公司等	無	使用中
			太平洋電線電纜股份有限公司 台灣固網股份有限公司	該公司董事長與本公司相同	
			台灣精碩科技股份有限公司	本公司具控制權之間接被投資公司	
GSM1800 系統設備及擴建工程	90.8 ~ 92.4	11,846,875	弘運科技(股)公司	關係企業	使用中
GSM1800 系統設備及擴建工程	91.12	2,500,000	弘運科技(股)公司	關係企業	建置中
3G 系統設備採購及建置	91.12	3,800,000	弘運科技(股)公司	關係企業	建置中
長期投資-泰瑪投資(股)公司	91.06	4,200,000	現金增資	-	-
長期投資-中華電信(股)公司	91.12	18,862,500	交通部	無	-
短期投資-基金	91.1.1 ~ 92.6.10	11,060,000	註	無	-

註：係元大、荷銀、富邦、景順、保誠、德盛安聯、怡富及群益證券投資信託(股)公司等。

## (二) 子公司

92年6月10日

單位：新台幣千元

資產名稱	取得年月	購買	賣方	與公司之關係	使用情形
泛亞電信(股)公司： GSM-900 系統設備採購及工程建置	91.10	1,387,732	弘運科技(股)公司	關係企業	建置中
泛亞電信(股)公司： GSM-900 系統設備採購及工程建置	92.04	470,000	弘運科技(股)公司	關係企業	建置中
泰瑪投資(股)公司： 長期投資-台灣固網(股)公司	91.06	4,080,000	太平洋電線電纜(股)公司 太合投資(股)公司	與控股公司董事長 為同一人	-
泛亞電信(股)公司： 長期投資-中華電信(股)公司	91.12	3,772,500	交通部	無	-
泛亞電信(股)公司： 短期投資-基金	91.1.1 ~ 92.6.10	1,038,000	註	無	-

註：係保誠、富邦及群益證券投資信託(股)公司等。

## 二、處分重大資產資料

## (一) 本公司

92年6月10日

單位：新台幣千元

資產名稱	取得年月	處分年月	未折減餘額	處分價格	處分損益	買方	與公司之關係
短期投資-基金	91.1.1 ~ 92.6.10	91.1.1 ~ 92.6.10	11,060,000	11,094,701	34,701	註	無

註：係元大、荷銀、富邦、景順、保誠、德盛安聯、怡富及群益證券投資信託(股)公司等。

## (二) 子公司

92年6月10日

單位：新台幣千元

資產名稱	取得年月	處分年月	未折減餘額	處分價格	處分損益	買方	與公司之關係
泛亞電信(股)公司： 短期投資-基金	91.1.1 ~ 92.6.10	92.3	299,000	301,001	2,001	註	無

註：係富邦證券投資信託(股)公司等。

## 壹、計畫內容

### 一、90 年度公司債（100 億元）計畫內容

1. 核准日期及文號：
  - (1) 目的事業主管機關：不適用。
  - (2) 財政部證券暨期貨管理委員會：90 年 7 月 16 日（90）台財證（一）第 145478 號函。
2. 本次資金來源
  - (1) 本次計劃所需資金總額：新台幣 11,600,000 仟元
  - (2) 資金來源：
    - ① 發行國內第一次無擔保轉換公司債新台幣 10,000,000 仟元；
    - ② 銀行借款 1,600,000 仟元。
3. 資金運用概算及可能產生效益：
  - (1) 資金之運用進度

單位：新台幣千元

計畫項目	預計完成日期	所需資金總額	預計資金運用進度					
			90 年度		91 年度			
			第三季	第四季	第一季	第二季	第三季	第四季
擴充現有網路、系統設備及相關應用軟體	91.12	11,600,000	2,450,000	3,500,000	2,450,000	1,500,000	1,000,000	700,000

#### (2) 預計可能產生效益

##### A. 用於新建擴建、汰舊換新廠房設備或購併他公司者：

- ① 預計可增加之產銷量、值、毛利、營業淨利及資金回收年限

單位：新台幣千元

年度	項目	系統容量	銷售量	銷售值	毛利	營業淨利
90	行動電話	100 萬個門號	1,000,000	2,400,000	1,654,800	777,120
91	行動電話	150 萬個門號	1,500,000	12,000,000	8,274,000	3,885,600
92	行動電話	150 萬個門號	1,500,000	14,400,000	9,928,000	4,662,720
93	行動電話	150 萬個門號	1,500,000	14,400,000	9,928,000	4,662,720

預計資金回收年限：4 年。

- ② 其他效益說明：不適用。
- B. 用於轉投資國內或海外事業者：不適用。
  - C. 用於償還債務或充實營運資金者：不適用。
  - D. 依發行人募集與發行有價證券處理準則第十八條第二項申報(請)募集與發行有價證券者，除應依前三點規定記載外，尚需揭露未來五年之投資計畫、募集資金計畫及計畫項目對股權投資報酬率之敏感度分析：不適用。
  - E. 如為購買營建用地或支付營建工程款者，應詳列預計自購買土地至營建個案銷售完竣所需之資金總額、不足資金之來源及各階段資金投入及工程進度，並就認列損益之時點、金額說明預計可能產生效益：不適用。
  - F. 如為購買未完工程並承受賣方未履行契約者，應列明買方轉讓理由、受讓價格決定依據及受讓過程對契約相對人權利義務之影響：不適用。

### 二、91 年度公司債（60 億元）計畫內容

1. 核准日期及文號：
  - (1) 目的事業主管機關：不適用。
  - (2) 財政部證券暨期貨管理委員會：91 年 7 月 10 日台財證一字第 0910137748 號函

## 2. 本次資金來源：

(1) 本次計劃所需資金總額：新台幣 6,000,000 仟元

(2) 資金來源：發行國內第二次無擔保轉換公司債新台幣 6,000,000 仟元

## 3. 資金運用概算及可能產生效益：

## (1) 資金之運用進度

新台幣千元

計畫項目	預計完成日期	所需資金總額	預計資金運用進度 91 年度第三季
償還借款	91 年第三季	6,000,000	6,000,000

## (2) 預計可能產生效益

A. 用於購併或受讓其他公司、擴建或新建固定資產者：不適用。

B. 用於轉投資其他公司者：不適用。

C. 用於充實營運資金、償還債務者：

新台幣千元

貸款機構	利率(%)	契約期間	原貸款用途	原貸款金額	91 年度				92 年度		合計	
					第三季		第四季					
					償還金額	減少利息	償還金額	減少利息	償還金額	減少利息	償還金額	減少利息
中國商業銀行等 19 家金融機構	3.414%	88/2/1- 95/7/23	擴建第三期網路 系統及基地台	8,000,000	6,000,000	1,015	-	1,730	-	4,474	6,000,000	7,219

## 三、91 年度公司債（150 億元）計畫內容

## 1. 核准日期及文號

(1) 目的事業主管機關：不適用。

(2) 財政部證券暨期貨管理委員會：91 年 12 月 4 日台財證一字第 0910163913 號函

## 2. 本次資金來源

(1) 本次計劃所需資金總額：新台幣 15,000,000 仟元

(2) 資金來源：發行國內第一次無擔保普通公司債新台幣 15,000,000 仟元

## 3. 資金運用概算及可能產生效益

## (1) 資金之運用進度

新台幣千元

計畫項目	預計完成日期	所需資金總額	預計資金運用進度	
			91 年度	92 年度
			第四季	第一季
償還借款	92 年第一季	15,000,000	6,000,000	9,000,000

## (2) 預計可能產生效益

A.用於購併或受讓其他公司、擴建或新建固定資產者：不適用。

B.用於轉投資其他公司者：不適用。

C.用於充實營運資金、償還債務者：

單位：新台幣千元

貸款機構	利率	借款期間	原貸款用途	原貸款金額	91 年度		92 年度			
					第四季		第一季		第二季	
					償還金額	減少利息	償還金額	減少利息	償還金額	減少利息
中興票券	2.500%	91/09/23~92/03/21	營運週轉	500,000	-	-	500,000	(9)	-	(73)
	2.150%	91/11/20~91/12/27	營運週轉	150,000	150,000	(8)	-	(153)	-	(153)
國際票券	2.150%	91/11/20~91/12/27	營運週轉	400,000	400,000	(22)	-	(408)	-	(408)
聯邦票券	2.150%	91/11/20~91/12/27	營運週轉	100,000	100,000	(6)	-	(102)	-	(102)
萬通票券	2.100%	91/11/20~91/12/27	營運週轉	200,000	200,000	(13)	-	(229)	-	(229)
大中票券	2.150%	91/11/20~91/12/27	營運週轉	200,000	200,000	(11)	-	(204)	-	(204)
台新票券	2.500%	91/09/23~92/03/21	營運週轉	200,000	-	-	200,000	(4)	-	(29)
大慶票券	2.500%	91/09/23~92/03/21	營運週轉	150,000	-	-	150,000	(3)	-	(22)
中華票券	2.400%	91/09/23~92/03/21	營運週轉	400,000	-	-	400,000	(19)	-	(158)
玉山票券	2.425%	91/09/23~92/03/21	營運週轉	150,000	-	-	150,000	(6)	-	(50)
華泰銀行	2.500%	91/11/20~91/12/27	營運週轉	200,000	200,000	(2)	-	(29)	-	(29)
農民銀行	2.280%	91/11/20~91/12/27	營運週轉	600,000	600,000	(23)	-	(417)	-	(417)
日商日聯	2.748%	91/09/23~92/03/21	營運週轉	300,000	-	-	300,000	17	-	142
中國商銀	2.890%	91/09/23~92/03/21	營運週轉	500,000	-	-	500,000	50	-	415
	2.500%	91/11/20~91/12/27	營運週轉	150,000	150,000	(1)	-	(22)	-	(22)
	2.890%	91/10/18~92/03/21	營運週轉	600,000	-	-	600,000	60	-	498
台新銀行	2.900%	91/09/23~92/03/21	營運週轉	300,000	-	-	300,000	31	-	256
	2.230%	91/11/20~91/12/27	營運週轉	200,000	200,000	(9)	-	(164)	-	(164)
華南銀行	2.900%	91/09/23~92/03/21	營運週轉	500,000	-	-	500,000	51	-	427
	2.900%	91/10/18~92/03/21	營運週轉	500,000	-	-	500,000	51	-	427
	2.500%	91/11/20~91/12/27	營運週轉	1,000,000	1,000,000	(8)	-	(146)	-	(146)
彰化銀行	2.900%	91/09/23~92/03/21	營運週轉	500,000	-	-	500,000	51	-	427
	2.500%	91/11/20~91/12/27	營運週轉	200,000	200,000	(2)	-	(29)	-	(29)
花旗銀行	2.980%	91/09/23~92/03/21	營運週轉	1,500,000	-	-	1,500,000	191	-	1,581
匯豐銀行	2.760%	91/09/23~92/03/21	營運週轉	1,000,000	-	-	1,000,000	61	-	504
荷蘭銀行	2.560%	91/09/23~92/03/21	營運週轉	750,000	-	-	750,000	0	-	3
台北銀行	2.700%	91/09/23~92/03/21	營運週轉	500,000	-	-	500,000	21	-	177
玉山銀行	2.880%	91/09/23~92/03/21	營運週轉	250,000	-	-	250,000	24	-	201
台灣企銀	2.850%	91/10/18~92/03/21	營運週轉	400,000	-	-	400,000	35	-	292
	2.500%	91/11/20~91/12/27	營運週轉	350,000	350,000	(3)	-	(51)	-	(51)
新竹商銀	2.500%	91/11/20~91/12/27	營運週轉	500,000	500,000	(4)	-	(73)	-	(73)
日盛商銀	2.400%	91/11/20~91/12/27	營運週轉	150,000	150,000	(3)	-	(59)	-	(59)
合作金庫	2.500%	91/11/20~91/12/27	營運週轉	500,000	500,000	(4)	-	(73)	-	(73)
台灣工銀	2.620%	91/11/20~91/12/27	營運週轉	300,000	300,000	3	-	46	-	46
交通銀行	3.195%	91/11/20~91/12/27	營運週轉	500,000	500,000	44	-	796	-	796
板信商銀	2.500%	91/11/20~91/12/27	營運週轉	300,000	300,000	(2)	-	(44)	-	(44)
合計				15,000,000	6,000,000	(74)	9,000,000	(759)	-	3,657

由於預期國內外經濟將逐漸好轉，短期利率將逐步向上攀升，因此本次發行平均利率約為 2.5583% 之 5-7 年期普通公司債，由上表觀之，自 92 年第二季起，利息已有較明確之減省，故本次計劃償還借款，將有助於本公司鎖定長期固定資金，節省利息費用，並因此改善財務結構，提高流動比率。

## 貳、執行情形

## 一、90 年度公司債(100 億元) 計劃

## 1. 執行情形：

單位：新台幣千元

計劃項目	執行情形		截至九十二年第一季累計	超前或落後之原因及改進計劃
擴充現有網路、系統設備及相關應用軟體	支用金額	預定	11,600,000	工程已於92年4月4日完工驗收，預計於本年第二季付清尾款。
		實際	8,700,000	
	工程進度	預定 %	100%	工程已完工。
		實際 %	100%	

## 2. 預計效益達成情形

單位：新台幣千元

年度	項目		銷售值	毛利	營業淨利
91	行動電話	預計	12,000,000	8,274,000	3,885,600
		實際	7,102,728	4,570,605	2,297,022
92 年第 1 季	行動電話	預計	3,600,000	2,482,000	1,165,680
		實際	2,664,128	1,639,238	886,089

## 3. 差異原因及對股東權益之影響：

廠商交貨及驗收時程較預計延遲，工程已於 92 年 4 月 4 日全數完成驗收，效益已逐漸顯現，對股東權益未有重大之影響。

## 4. 本案屬新建(擴建)固定資產，固定資產、營業收入、營業成本及營業利益等科目之比較說明，請詳上述說明。

## 二、91 年度國內第二次無擔保轉換公司債（60 億元）計劃

## 1. 執行情形：

單位：新台幣千元

計劃項目	執行情形		截至 92 年第一季累計	超前或落後之原因及改進計劃
償還借款	支用金額	預定	6,000,000	已於 91 年第三季依進度完成
		實際	6,000,000	



## 2. 預計效益達成情形：

單位：新台幣千元；%

項目 \ 年度		90 年度	91 年上半年	91 年前三季
基本財務資料	流動資產	17,722,981	9,147,650	8,358,426
	流動負債	11,444,638	12,360,411	10,146,920
	負債總額	45,947,393	55,117,968	51,095,824
	利息費用	1,067,361	502,284	779,701
	營業收入	48,811,979	23,575,697	35,303,848
	每股盈餘	3.79	2.35	2.54
財務結構	負債占資產比率	43.59%	47.54%	44.65%
	長期資金占固定資產比率	147.62%	150.40%	155.68%

- a. 本轉換公司債募得之資金已於 91 年第三季用於償還銀行借款，流動比率及負債占資產比率已獲得改善，同時降低對銀行貸款之依存度，保留較多銀行融資額度，增加資金靈活運用空間，強化財務結構。
- b. 由長期來看，債權人將債權逐漸轉為股權可減輕到期償還之資金流出，對公司長期償債能力有相當之助益。本轉換公司債票面利率為 0%，利息補償金係以五年期收益率 3.3% 提列；若考慮本轉換公司債全數提前轉換成普通股，則帳上無需估列轉換公司債之利息補償金，每年節省利息費用現金流出，增加公司之獲利水準及減輕財務負擔。

## 三、第一次無擔保普通公司債（150 億元）計劃

## 1. 執行情形：

單位：新台幣千元

計劃項目	執行情形		截至 92 年第一季累計	超前或落後之原因及改進計劃
償還借款	支用金額	預定	15,000,000	已於 92 年第一季依進度完成
		實際	15,000,000	

## 2. 預計效益達成情形：

單位：新台幣千元；%

項目 \ 年度		91 年前三季	91 年度	92 年第一季
基本財務資料	流動資產	8,358,426	19,401,112	10,469,005
	流動負債	10,146,920	10,848,886	8,930,314
	負債總額	51,095,824	79,024,186	66,429,917
	利息費用	779,701	1,056,603	479,365
	營業收入	35,303,848	46,614,808	11,415,562
	每股盈餘	2.54	3.20	0.74
財務結構	負債占資產比率	44.65%	55.16%	49.49%
	長期資金占固定資產比率	155.68%	203.30%	194.00%

- a. 本次募集之公司債資金用於償還銀行借款並已依資金運用進度於 92 年第一季執行完畢，降低對銀行貸款之依存度，保留較多銀行融資額度，增加資金靈活運用空間。
- b. 本次之公司債為 5-7 年普通公司債，鎖定長期固定資金，規避未來利率反轉上揚之風險，92 年第一季流動比率及長期資金占固定資產比率已較 91 年第三季獲得明顯改善，藉此強化公司財務結構。

壹、最近五年度簡明資產負債表、損益表及會計師查核意見

一、最近五年度資產負債表

單位：新台幣千元

年 度(註3) 項 目		最近五年度財務資料					當年度截至92年 3月31日財務資料
		87年	88年	89年	90年	91年	
流動資產		6,335,500	15,899,923	12,683,899	17,722,981	19,401,112	10,469,005
基金及長期投資		2,117,347	1,219,905	3,509,866	22,094,573	45,304,537	45,718,543
固定資產		24,990,116	37,070,642	57,270,238	59,343,982	63,195,930	62,765,666
無形資產		1,790	1,589	1,388	1,187	10,281,985	10,281,935
其他資產		652,157	1,703,468	2,401,996	6,255,839	5,075,948	5,009,000
資產總額		34,096,910	55,895,527	75,867,387	105,418,562	143,259,512	134,244,149
流動負債	分配前	6,034,773	6,861,310	9,916,355	11,444,638	10,848,886	8,930,314
	分配後	8,972,647	7,523,795	10,435,752	19,459,663	(註1)	-
長期負債		6,546,465	16,521,313	16,852,421	28,129,827	64,244,807	53,953,519
其他負債		3,229,768	6,148,383	9,298,642	6,372,928	3,930,493	3,546,084
負債總額	分配前	15,811,006	29,531,006	36,067,418	45,947,393	79,024,186	66,429,917
	分配後	18,748,880	30,193,491	36,586,815	53,962,418	(註1)	-
股本		15,000,000	20,000,000	27,600,000	37,664,190	45,026,835	45,026,835
資本公積		-	58	472	2,537,463	3,004,199	3,004,199
保留盈餘	分配前	3,285,904	6,364,463	12,240,628	19,367,013	19,038,605	22,294,175
	分配後	348,030	-1,898,022 (註2)	2,621,231	4,165,879	(註1)	-
長期股權投資未實現跌價損失		-	-	-	-	(317,007)	-
累積換算調整數		-	-	802	3,262	7,666	13,995
未認列為退休金成本之淨損失		-	-	-	-	-	-
股東權益總額	分配前	18,285,904	26,364,521	39,799,969	59,471,169	64,235,326	67,814,232
	分配後	15,348,030	25,702,036	39,280,572	51,456,144	(註1)	-

註1：上稱分配後數字，係依據次年度股東會決議之情形填列。91年度盈餘分配尚未經股東會決議通過。  
註2：因採用財團法人中華民國會計研究發展基金會於民國89年6月28日發佈之「統一行動電話業者因專案促銷所產生之佣金支出及手機補助款項」之會計處理，調減88年度可分配盈餘計3,416,684千元，該項調整數已於九十年度盈餘分配時調整之。  
註3：截至91年度財務資料均經會計師查核簽證，92年第一季之財務資料經會計師核閱。

二、最近五年度簡明損益表

單位：新台幣千元  
(每股盈餘單位：新台幣元)

年 度(註1) 項 目		最近五年度財務資料					當年度截至92年 3月31日財務資料
		87年	88年	89年	90年	91年	
營業收入		12,420,544	26,798,428	45,185,889	48,811,979	46,614,808	11,415,562
營業毛利		8,346,036	18,247,512	33,252,268	34,968,166	29,996,617	7,023,786
營業損益		4,227,169	6,461,531	14,178,959	17,793,511	15,073,699	3,796,506
營業外收入及利益		289,137	385,782	1,058,149	1,624,827	1,888,631	400,046
營業外費用及損失		411,376	648,454	742,909	1,387,840	1,552,683	(638,505)
繼續營業部門稅前損益		4,104,930	6,198,859	14,494,199	18,030,498	15,409,647	3,558,047
繼續營業部門損益		3,582,318	6,016,491	14,153,772	16,750,472	14,937,320	3,255,571
停業部門損益		-	-	-	-	-	-
非常損益		-	-	-	-	-	-
會計原則變動之累積影響數		-	-	-	-	-	-
本期損益		3,582,318	6,016,491	14,153,772	16,750,472	14,937,320	3,255,571
每股盈餘		2.05	1.47	3.24	3.83	3.33	0.74

註1：截至91年度財務資料均經會計師查核簽證，92年第一季之財務資料經會計師核閱。

## 三、最近五年度簽證會計師之姓名及其查核意見

(一)

年度	事務所名稱	會計師姓名	查核意見
87	衆信聯合會計師事務所	李嘉惠, 夏洪楓	無保留意見
88	衆信聯合會計師事務所	李嘉惠, 夏洪楓	無保留意見
89	衆信聯合會計師事務所	李嘉惠, 夏洪楓	無保留意見
90	衆信聯合會計師事務所	夏洪楓, 楊民賢	修正式無保留意見
91	衆信聯合會計師事務所	林文欽, 楊民賢	修正式無保留意見

(二) 最近五年度有更換會計師之情事者，公司、前任及繼任會計師對更換原因之說明：

1. 本公司原簽證會計師為立本台灣聯合會計師事務所周齊平及李嘉惠會計師，自八十八年度起，應該事務所工作輪調變更為李嘉惠及夏洪楓會計師。更替後之李嘉惠及夏洪楓會計師，於八十八年九月加入衆信聯合會計師事務所，故簽證事務所變更為衆信聯合會計師事務所。另九十年度，應該事務所工作輪調簽證會計師變更為夏洪楓及楊民賢會計師，九十一年度變更為林文欽及楊民賢會計師。
2. 八十七年度重新編製之財務報表，係由衆信聯合會計師事務所查核簽證。

## 貳、最近五年度財務分析

分析項目(註2)		年度(註1)	最近五年度財務資料					當年度截至92年 3月31日財務資料
			87年	88年	89年	90年	91年	
財務結構 (%)	負債占資產比率		46.37%	52.83%	47.54%	43.59%	55.16%	49.49%
	長期資金占固定資產比率		99.37%	115.69%	98.92%	147.62%	203.30%	194.00%
償債能力 (%)	流動比率		104.98%	231.73%	127.91%	154.86%	178.83%	117.23%
	速動比率		96.66%	198.03%	96.88%	145.93%	172.80%	111.29%
	利息保障倍數		1,210.86%	1,191.00%	1,508.36%	1,365.00%	1,255.05%	830.47%
經營能力	應收款項週轉率(次)		8.87	6.19	6.31	5.64	6.47	7.80
	平均收現日數		41.15	58.97	57.84	64.72	56.41	46.79
	存貨週轉率(次)		-	2,098.22	0.18	-	-	-
	應付款項週轉率(次)		34.07	29.46	18.62	12.46	11.33	8.87
	平均銷貨日數		-	0.17	2,027.78	-	-	-
	固定資產週轉率(次)		0.50	0.72	0.79	0.82	0.74	0.73
	總資產週轉率(次)		0.36	0.48	0.60	0.46	0.33	0.34
獲利能力	資產報酬率(%)		18.19%	14.19%	22.13%	19.36%	12.65%	10.42%
	股東權益報酬率(%)		29.87%	26.95%	42.78%	33.75%	24.15%	19.72%
	占實收資本比率	營業利益	28.18%	32.31%	51.37%	47.24%	33.48%	33.73%
	(%)	稅前純益	27.37%	30.99%	52.52%	47.87%	34.22%	31.61%
	純益率(%)		28.84%	22.45%	31.32%	34.32%	32.04%	28.52%
現金流量	每股盈餘(元)		2.05	1.47	3.24	3.83	3.33	0.74
	現金流量比率(%)		37.95%	111.07%	143.43%	207.22%	185.41%	46.90%
	現金流量允當比率(%)		8.35%	23.39%	38.37%	66.20%	82.09%	106.54%
槓桿度	現金再投資比率(%)		8.00%	9.70%	20.39%	23.53%	9.75%	3.31%
	營運槓桿度		1.43	1.56	1.41	1.42	1.45	1.48
	財務槓桿度		1.07	1.08	1.04	1.06	1.08	1.14

註1：截至91年度財務資料均經會計師查核簽證，92年第一季之財務資料經會計師核閱。

註2：本表之計算公式如下：

## 1. 財務結構

(1) 負債占資產比率 = 負債總額 / 資產總額。

(2) 長期資金占固定資產比率 = (股東權益淨額 + 長期負債) / 固定資產淨額。

## 2. 償債能力

(1) 流動比率 = 流動資產 / 流動負債。

(2) 速動比率 = (流動資產 - 存貨 - 預付費用) / 流動負債。

(3) 利息保障倍數 = 所得稅及利息費用前純益 / 本期利息支出。

## 3. 經營能力

(1) 應收款項 (包括應收帳款與因營業而產生之應收票據) 週轉率 = 銷貨淨額 / 各期平均應收款項 (包括應收帳款與因營業而產生之應收票據) 餘額。

(2) 平均收現日數 = 365 / 應收款項週轉率。

(3) 存貨週轉率 = 銷貨成本 / 平均存貨額。

(4) 應付款項 (包括應付帳款與因營業而產生之應付票據) 週轉率 = 銷貨成本 / 各期平均應付款項 (包括應付帳款與因營業而產生之應付票據) 餘額。

(5) 平均銷貨日數 = 365 / 存貨週轉率。

(6) 固定資產週轉率 = 銷貨淨額 / 固定資產淨額。

(7) 總資產週轉率 = 銷貨淨額 / 資產總額。

## 4. 獲利能力

(1) 資產報酬率 = [稅後損益 + 利息費用 × (1 - 稅率)] / 平均資產總額。

(2) 股東權益報酬率 = 稅後損益 / 平均股東權益淨額。

(3) 純益率 = 稅後損益 / 銷貨淨額。

(4) 每股盈餘 = (稅後淨利 - 特別股股利) / 加權平均已發行股數。

## 5. 現金流量

(1) 現金流量比率 = 營業活動淨現金流量 / 流動負債。

(2) 淨現金流量允當比率 = 最近五年度營業活動淨現金流量 / 最近五年度 (資本支出 + 存貨增加額 + 現金股利)。

(3) 現金再投資比率 = (營業活動淨現金流量 - 現金股利) / (固定資產毛額 + 長期投資 + 其他資產 + 營運資金)。

## 6. 槓桿度：

(1) 營運槓桿度 = (營業收入淨額 - 變動營業成本及費用) / 營業利益。

(2) 財務槓桿度 = 營業利益 / (營業利益 - 利息費用)。

## 參、最近年度財務報告之監察人審查報告書

### 監察人審查報告書

茲准 董事會造送本公司九十一年度營業報告書、財務報表及盈餘分配表等表冊，其中財務報表業經董事會委託衆信聯合會計師事務所林文欽會計師及楊民賢會計師查核竣事提出查核報告。上開董事會造送之各項表冊，經本監察人審查認為尚無不符，爰依公司法第二一九條之規定報請 鑑核。

此 上

本公司九十二年股東常會

監察人  
福記投資(股)公司  
龔天行



中 華 民 國 九 十 二 年 六 月 九 日

## 監察人審查報告書

茲准 董事會造送本公司九十一年度營業報告書、財務報表及盈餘分配表等表冊，其中財務報表業經董事會委託眾信聯合會計師事務所林文欽會計師及楊民賢會計師查核竣事提出查核報告。上開董事會造送之各項表冊，經本監察人審查認為尚無不符，爰依公司法第二一九條之規定報請 鑑核。

此 上

本公司九十二年股東常會

監察人  
台灣固網股份有限公司  
武士通



中 華 民 國 九 十 二 年 四 月 三 十 日

## 監察人審查報告書

茲准 董事會造送本公司九十一年度營業報告書、財務報表及盈餘分配表等表冊，其中財務報表業經董事會委託衆信聯合會計師事務所林文欽會計師及楊民賢會計師查核竣事提出查核報告。上開董事會造送之各項表冊，經本監察人審查認為尚無不符，爰依公司法第二一九條之規定報請 鑑核。

此 上

本公司九十二年股東常會

監察人 周齊平



中 華 民 國 九 十 二 年 四 月 三 十 日





## 肆、最近年度財務報表

## 會計師查核報告

台灣大哥大股份有限公司 公鑒：

台灣大哥大股份有限公司民國九十一年十二月三十一日及九十年十二月三十一日之資產負債表暨民國九十一年一月一日至十二月三十一日及九十年一月一日至十二月三十一日之損益表、股東權益變動表及現金流量表，業經本會計師查核竣事。上開財務報表之編製係管理階層之責任，本會計師之責任則為根據查核結果對上開財務報表表示意見。上開財務報表之被投資公司中，有關泛亞電信股份有限公司之財務報表未經本會計師查核，而係由其他會計師查核。因此，本會計師對上開財務報表所表示之意見中，有關對泛亞電信股份有限公司財務報表依權益法所認列之金額，係依據其他會計師之查核報告。民國九十一年十二月三十一日及九十年十二月三十一日對泛亞電信股份有限公司長期股權投資金額分別為 12,600,436 千元及 11,326,412 千元，分別佔資產總額之 8.80% 及 10.74%；暨認列其相關之民國九十一年一月一日至十二月三十一日及九十年一月一日至十二月三十一日之投資收益分別為 792,736 千元及 476,591 千元，分別佔稅前淨利之 5.14% 及 2.64%。

本會計師係依照一般公認審計準則暨「會計師查核簽證財務報表規則」規劃並執行查核工作，以合理確信財務報表有無重大不實表達。此項查核工作包括以抽查方式獲取財務報表所列金額及所揭露事項之查核證據、評估管理階層編製財務報表所採用之會計原則及所作之重大會計估計，暨評估財務報表整體之表達。本會計師相信此項查核工作及其他會計師之查核報告可對所表示之意見提供合理之依據。

依本會計師之意見，基於本會計師之查核結果及其他會計師之查核報告，第一段所述之財務報表在所有重大方面係依照一般公認會計原則暨「證券發行人財務報告編製準則」編製，足以允當表達台灣大哥大股份有限公司民國九十一年十二月三十一日及九十年十二月三十一日之財務狀況，暨民國九十一年一月一日至十二月三十一日及九十年一月一日至十二月三十一日之經營成果及現金流量。

如財務報表附註三所述，台灣大哥大股份有限公司自民國九十一年度起，採用財務會計準則公報第三十號「庫藏股票會計處理準則」之規定，將子公司持有母公司股票視同庫藏股票處理。是項會計準則之採用，使民國九十一年十二月三十一日之長期投資及庫藏股票分別減少及增加 81,584 千元，民國九十一年一月一日至十二月三十一日之純益增加 20,842 千元。

台灣大哥大股份有限公司已編製民國九十一年度及九十年之合併財務報表，並經本會計師出具修正式無保留意見之查核報告在案，備供參考。

衆信聯合會計師事務所

核准文號：(91)台財證(六)第 102849 號

(78)台財證(一)第 22476 號

會計師：林文欽



會計師：楊民賢



台灣大哥大股份有限公司  
資 產 負 債 表

代碼	資 產	附 註	91 年 12 月 31 日		90 年 12 月 31 日	
			金 額	%	金 額	%
	流動資產					
1100	現金及約當現金	二、四	\$ 6,997,114	4.88	\$ 11,320,732	10.74
1110	短期投資					
	(減備抵跌價損失 \$91,819 及 \$84,000)	二、五	6,058,481	4.23	66,300	0.06
1120	應收票據					
	(減備抵壞帳 \$0 及 \$0)	二	2,031	-	568	-
1130	應收票據－關係人					
	(減備抵壞帳 \$0 及 \$0)	二、廿六	194,447	0.14	140,676	0.13
1140	應收帳款					
	(減備抵壞帳 \$729,769 及 \$736,631)	二、六	3,946,397	2.75	4,185,323	3.97
1150	應收帳款－關係人					
	(減備抵壞帳 \$0 及 \$0)	二、廿六	633,395	0.44	710,843	0.67
1160	其他應收款					
	(減備抵壞帳 \$7,967 及 \$2,114)	二	270,554	0.19	25,364	0.02
1190	其他應收款－關係人					
	(減備抵壞帳 \$0 及 \$0)	二、廿六	243,771	0.17	37,704	0.04
120X	存貨	二、七	-	-	-	-
1250	預付費用		653,737	0.46	1,016,876	0.97
1260	預付款項		-	-	5,512	0.01
1280	其他流動資產		401,185	0.28	213,083	0.20
11XX	流動資產合計		19,401,112	13.54	17,722,981	16.81
14XX	基金及長期投資	二、八				
1420	長期投資		45,304,537	31.63	22,094,573	20.96
	固定資產	二、九				
15X1	成本					
1501	土地		3,009,266	2.10	3,487,155	3.31
1521	房屋及建築		1,848,957	1.29	2,046,659	1.94
1531	機器設備		65,658,098	45.83	53,920,298	51.15
1551	運輸設備		78,871	0.06	94,874	0.09
1561	辦公設備		251,771	0.18	290,097	0.27
1611	租賃資產		1,276,190	0.89	-	-
1681	其他設備		952,489	0.66	441,198	0.42
15XY	成本及重估增值合計		73,075,642	51.01	60,280,281	57.18
15X9	減：累 計 折 舊		(10,487,186)	(7.32)	(6,830,855)	(6.48)
1670	未完工程及預付設備款		607,474	0.42	5,894,556	5.59
15XX	固定資產淨額		63,195,930	44.11	59,343,982	56.29
	無形資產	二、十				
1710	商標權		985	-	1,187	-
1730	特許權		10,281,000	7.18	-	-
17XX	無形資產合計		10,281,985	7.18	1,187	-
	其他資產					
1800	出租資產	二、十一	3,374,988	2.36	2,857,537	2.71
1820	存出保證金		249,922	0.17	1,221,869	1.16
1830	遞延費用	二、十一	676,083	0.47	951,894	0.90
1840	長期應收票據及款項	二、十一	120,464	0.08	447,864	0.43
1860	遞延所得稅	二、廿四	611,393	0.43	732,698	0.70
1880	其他資產－其他	二、十一	43,098	0.03	43,977	0.04
18XX	其他資產合計		5,075,948	3.54	6,255,839	5.94
1XXX	資產總計		\$ 143,259,512	100.00	\$ 105,418,562	100.00

(請參閱後附財務報表附註)

負責人：



經理人：



主辦會計：



民國91年12月31日及90年12月31日

單位：新台幣千元

代碼	負債及股東權益	附註	91年12月31日		90年12月31日	
			金額	%	金額	%
	流動負債					
2100	短期借款	十二	\$ 1,100,000	0.77	\$ -	-
2110	應付短期票券	十三	239,253	0.17	-	-
2120	應付票據		120,616	0.08	170,777	0.16
2130	應付票據－關係人	廿六	7,905	-	3,406	-
2140	應付帳款		1,427,736	1.00	1,106,416	1.05
2150	應付帳款－關係人	廿六	16,075	0.01	79,958	0.08
2160	應付所得稅	二、廿四	299,304	0.21	836,495	0.79
2170	應付費用	十四	1,884,787	1.32	2,347,097	2.23
2190	其他應付款項－關係人	廿六	461,159	0.32	111,179	0.11
2210	其他應付款項		1,032,882	0.72	2,006,126	1.90
2260	預收款項		1,660,216	1.16	1,313,962	1.25
2270	一年或一營業週期內到期長期負債	十六	2,548,000	1.78	3,460,000	3.28
2280	其他流動負債		50,953	0.03	9,222	0.01
21XX	流動負債合計		10,848,886	7.57	11,444,638	10.86
	長期負債					
2410	應付公司債	二、十五	30,355,658	21.19	9,652,350	9.15
2420	長期借款	十六	33,889,149	23.66	18,477,477	17.53
24XX	長期負債合計		64,244,807	44.85	28,129,827	26.68
	其他負債					
2810	應計退休金負債	二、十七	42,631	0.03	39,369	0.04
2820	存入保證金	十八	3,831,886	2.67	6,274,414	5.95
2880	其他負債－其他	十九	55,976	0.04	59,145	0.06
28XX	其他負債合計		3,930,493	2.74	6,372,928	6.05
2XXX	負債合計		79,024,186	55.16	45,947,393	43.59
	股東權益					
31XX	股本	廿				
3110	普通股股本		45,026,835	31.43	37,664,190	35.73
32XX	資本公積	廿一				
3210	股票溢價		3,004,199	2.09	2,536,991	2.41
3240	處分資產增益		-	-	472	-
33XX	保留盈餘	廿二				
3310	法定盈餘公積		4,018,683	2.81	2,344,105	2.22
3350	未分配盈餘		15,019,922	10.48	17,022,908	16.15
34XX	股東權益其他調整項目					
3410	長期股權投資未實現跌價損失	二	(317,007)	(0.22)	-	-
3420	換算調整數	二、八	7,666	0.01	3,262	-
3510	庫藏股票	二、廿三	(2,524,972)	(1.76)	(100,759)	(0.10)
3XXX	股東權益合計		64,235,326	44.84	59,471,169	56.41
XXXX	負債及股東權益總計		\$ 143,259,512	100.00	\$ 105,418,562	100.00

台灣大哥大股份有限公司

## 損 益 表

民國91年1月1日至12月31日及90年1月1日至12月31日

單位：新台幣千元（除每股盈餘以元表示外）

代碼	項 目	附 註	91 年度		90 年度	
			金 額	%	金 額	%
4000	營業收入	二				
4310	電信收入		\$ 46,091,608	98.88	\$ 48,750,952	99.88
4610	勞務收入		132,632	0.28	54,477	0.11
4800	其他營業收入		390,568	0.84	6,550	0.01
4000	營業收入合計	二	46,614,808	100.00	48,811,979	100.00
5000	營業成本					
5310	電信成本		(16,618,191)	(35.65)	(13,843,813)	(28.36)
5000	營業成本合計		(16,618,191)	(35.65)	(13,843,813)	(28.36)
5910	營 業 毛 利(毛損)		29,996,617	64.35	34,968,166	71.64
6000	營業費用					
6100	推銷費用		(11,060,774)	(23.73)	(11,782,460)	(24.14)
6200	管理及總務費用		(3,862,144)	(8.28)	(5,392,195)	(11.05)
6900	營 業 淨 利(淨損)		15,073,699	32.34	17,793,511	36.45
7100	營業外收入	二				
7110	利息收入		113,159	0.24	174,417	0.36
7120	投資收益		971,174	2.08	594,339	1.22
7130	處分固定資產利益		5,490	0.01	3,202	0.01
7140	處分投資利益		2,802	0.01	-	-
7210	租金收入		298,096	0.64	216,882	0.44
7240	短期投資市價回升利益		-	-	9,450	0.02
7260	存貨跌價回升利益		468	-	-	-
7480	什項收入		497,442	1.07	626,537	1.28
7100	營業外收入合計	二	1,888,631	4.05	1,624,827	3.33
7500	營業外費用	二				
7510	利息費用		(1,056,603)	(2.27)	(1,067,361)	(2.19)
7520	投資損失		(130,846)	(0.28)	-	-
7530	處分固定資產損失		(17,132)	(0.04)	(20,574)	(0.04)
7560	兌換損失		(10,429)	(0.02)	(64,081)	(0.13)
7580	財務費用		(132,302)	(0.28)	(118,752)	(0.24)
7880	什項支出		(205,371)	(0.44)	(117,072)	(0.24)
7500	營業外費用合計	二	(1,552,683)	(3.33)	(1,387,840)	(2.84)
7900	繼續營業部門稅前淨利(淨損)		15,409,647	33.06	18,030,498	36.94
8110	所得稅(費用)利益	二、廿四	(472,327)	(1.02)	(1,280,026)	(2.62)
8900	繼續營業部門淨利(淨損)		14,937,320	32.04	16,750,472	34.32
9600	本 期 淨 利(損)		\$ 14,937,320	32.04	\$ 16,750,472	34.32
9950	每 股 盈 餘(元)	廿五				
	基本每股盈餘(元)		稅前 \$ 3.43	稅後 \$ 3.33	稅前 \$ 4.13	稅後 \$ 3.83
	稀釋每股盈餘(元)		\$ 3.30	\$ 3.20	\$ 4.08	\$ 3.79
假設台灣電店(股)公司對台灣大哥大(股)公司股票之投資不視為庫藏股票時之擬制資料：						
	本期淨利（淨損）		\$ 14,916,478		\$ 16,750,472	
	基本每股盈餘(元)		稅前 \$ 3.42	稅後 \$ 3.32	稅前 \$ 4.13	稅後 \$ 3.83
	稀釋每股盈餘(元)		\$ 3.30	\$ 3.19	\$ 4.08	\$ 3.79

(請參閱後附財務報表附註)

負責人：



經理人：



主辦會計：



台灣大哥大股份有限公司  
股東權益變動表

民國 91 年 1 月 1 日至 12 月 31 日及 90 年 1 月 1 日至 12 月 31 日  
單位：新台幣千元

項 目	普通股股本	資本公積	保留盈餘		股東權益其他調整項目			合 計
			法定盈餘公積	未分配盈餘	換算調整數	長期股權投資 未實現跌價損失	庫藏股票	
民國 90 年 1 月 1 日餘額	\$ 27,600,000	\$ 472	\$ 1,250,498	\$ 10,990,130	\$ 802	\$ -	\$ (41,933)	\$ 39,799,969
89 年度盈餘指撥及分配：								
法定盈餘公積			1,093,606	(1,093,606)				-
董監酬勞				(295,274)				(295,274)
員工紅利				(224,123)				(224,123)
股票股利	8,832,000			(8,832,000)				-
當期員工紅利轉股本	268,000			(268,000)				-
應付公司債轉換普通股	964,190	2,536,991						3,501,181
被投資公司持股比例變動影響數				(4,691)				(4,691)
90 年度稅後淨利				16,750,472				16,750,472
換算調整數					2,460			2,460
買回庫藏股票							(58,826)	(58,826)
千元尾差			1					1
民國 90 年 12 月 31 日餘額	37,664,190	2,537,463	2,344,105	17,022,908	3,262	-	(100,759)	59,471,169
90 年度盈餘指撥及分配：								
法定盈餘公積			1,674,578	(1,674,578)				-
現金股利				(7,186,109)				(7,186,109)
董監酬勞				(75,356)				(75,356)
員工紅利				(753,560)				(753,560)
股票股利	7,186,109			(7,186,109)				-
應付公司債轉換普通股	176,536	467,208						643,744
被投資公司持股比例變動影響數				(65,066)				(65,066)
91 年度稅後淨利				14,937,320				14,937,320
以前年度處分資產利益轉回保留盈餘		(472)		472				-
長期股權投資未實現跌價損失						(317,007)		(317,007)
換算調整數					4,404			4,404
買回庫藏股票							(2,342,629)	(2,342,629)
子公司持有母公司股票轉列庫藏股							(81,584)	(81,584)
民國 91 年 12 月 31 日餘額	\$ 45,026,835	\$ 3,004,199	\$ 4,018,683	\$ 15,019,922	\$ 7,666	\$ (317,007)	\$ (2,524,972)	\$ 64,235,326

(請參閱後附財務報表附註)

負責人：



經理人：



主辦會計：



台灣大哥大股份有限公司  
現金流量表

項 目	91 年度	90 年度
營業活動之現金流量		
本期淨利(淨損)	\$ 14,937,320	\$ 16,750,472
調整項目：		
呆帳損失	1,097,158	1,846,352
折舊費用	3,797,248	3,254,350
攤銷費用	421,883	374,166
固定資產轉其他費用	-	288
遞延資產轉其他費用	393,673	330,748
短期投資跌價損失	7,819	-
短期投資市價回升利益	-	(9,450)
存貨市價回升利益	(468)	-
處分資產損失	17,132	20,574
處分資產利益	(5,490)	(3,202)
依權益法認列投資損益超過當年收到被投資公司現金股利部份	(637,583)	4,611
長期投資已實現跌價損失	112,900	-
長期投資清算損失	10,127	-
應付利息補償金增加(減少)	347,052	153,532
未實現兌換損失	136	(1,833)
應收票據(增加)減少	(1,463)	338
應收票據－關係人(增加)減少	(53,771)	(138,470)
應收帳款(增加)減少	245,788	612,147
應收帳款－關係人(增加)減少	77,448	(315,010)
其他應收款(增加)減少	(251,043)	(16,154)
其他應收款－關係人(增加)減少	(206,067)	133,197
存貨(增加)減少	468	-
預付費用(增加)減少	363,138	2,060,023
預付款項(增加)減少	5,512	(5,120)
其他流動資產(增加)減少	(178,102)	340,861
長期應收票據及款項(增加)減少	(775,828)	(1,497,095)
遞延所得稅資產－非流動(增加)減少	121,305	(174,895)
應付票據增加(減少)	(36,345)	(120,379)
應付票據－關係人增加(減少)	4,500	(2)
應付帳款增加(減少)	321,320	524,996
應付帳款－關係人增加(減少)	(63,883)	79,958
應付所得稅增加(減少)	(537,192)	(13,622)
應付費用增加(減少)	(462,310)	(908,749)
其他應付款項－關係人增加(減少)	358,183	97,961
其他應付款項增加(減少)	292,945	164,836
預收款項增加(減少)	346,254	156,016
其他流動負債增加(減少)	41,731	(6,752)
應計退休金負債增加(減少)	3,262	20,429
營業活動之淨現金流入(出)	20,114,757	23,715,122
(續次頁)		

(請參閱後附財務報表附註)

負責人：



經理人：



主辦會計：



民國91年1月1日至12月31日及90年1月1日至12月31日  
單位：新台幣千元

項 目	91 年度	90 年度
(承前頁)		
投資活動之現金流量		
質押定期存款(增加)減少	(10,000)	-
短期投資(增加)減少	(6,000,000)	-
增購長期投資	(23,154,660)	(18,591,549)
出售出租資產價款	2,853	1,281,971
出售固定資產價款	38,883	262,859
購入固定資產	(9,805,844)	(9,773,119)
購入無形資產	(10,281,000)	-
存出保證金(增加)減少	971,947	(1,006,809)
出售遞延費用價款	12,939	19,900
購入遞延費用	(488,450)	(632,044)
長期應收票據及款項(增加)減少	1,088	3,012
投資活動之淨現金流入(出)	(48,712,244)	(28,435,779)
融資活動之現金流量		
短期借款增加(減少)	1,100,000	-
應付短期票券增加(減少)	239,253	-
應付公司債增加(減少)	21,000,000	13,000,000
長期借款增加(減少)	14,499,672	3,690,716
存入保證金增加(減少)	(2,442,528)	(3,005,288)
支付董監事酬勞	(75,356)	(295,274)
支付員工紅利	(967,302)	(424,434)
發放現金股利	(7,186,109)	-
購入庫藏股票	(1,893,625)	(58,826)
融資活動之淨現金流入(出)	24,274,005	12,906,894
匯率影響數	(136)	1,833
本期現金及約當現金增加(減少)數	(4,323,618)	8,188,070
期初現金及約當現金餘額	11,320,732	3,132,662
期末現金及約當現金餘額	\$ 6,997,114	\$ 11,320,732
現金流量資訊之補充揭露		
本期支付利息(不含資本化之利息)	\$ 672,639	\$ 734,865
本期支付所得稅	\$ 1,066,424	\$ 1,128,298
不影響現金流量之投資及融資活動		
一年內到期之長期負債	\$ 2,548,000	\$ 3,460,000
可轉換公司債轉換股本及資本公積	\$ 632,000	\$ 3,451,800
僅有部份現金收付投資及融資活動		
購入固定資產	\$ 8,282,373	\$ 9,531,486
加(減)：其他應付票據(增加)減少數	13,816	(13,817)
其他應付款(增加)減少數	1,501,452	182,246
應付租賃款(增加)減少數	-	2,667
其他應付款－關係人(增加)減少數	8,203	70,537
支付現金	\$ 9,805,844	\$ 9,773,119
購入庫藏股票	\$ 2,342,629	\$ -
加(減)：其他應付款(增加)減少數	(449,004)	-
支付現金	\$ 1,893,625	\$ -



台灣大哥大股份有限公司

## 財務報表附註

民國91年12月31日及90年12月31日

(除每股資料及其他另予註明者外，金額係以新台幣千元為單位)

## 一、公司沿革

台灣大哥大股份有限公司（原名稱為太平洋通用電訊股份有限公司，以下簡稱本公司），於民國86年2月25日依中華民國公司法組成。本公司於民國86年9月26日經經濟部核准更名為太平洋電信股份有限公司，於民國86年12月30日經經濟部核准更名為太平洋電信事業股份有限公司，又於民國87年2月25日經經濟部核准更名為台灣大哥大股份有限公司。本公司股票於民國89年9月19日經財政部證券暨期貨管理委員會核准於財團法人中華民國證券櫃檯買賣中心掛牌買賣，又於民國91年8月26日經財政部證券暨期貨管理委員會核准於台灣證券交易所掛牌上市買賣，主要係經營行動電話業務。

## 二、重要會計政策之彙總說明

## (一)現金及約當現金

現金包括不受限制之貨幣及銀行存款。約當現金係指隨時可轉換成定額現金或即將到期且利率變動對其價值影響甚少之短期投資或債權憑證。

## (二)短期投資

短期投資以取得成本為入帳基礎，取得被投資公司發放之股票股利時，不列為投資收益，僅註記股數增加。出售股票及基金之成本以加權平均法計算；短期票券到期兌償及到期前賣出之成本則按個別認定法計算。短期投資期末並按成本與市價孰低法評價，跌價損失及回升利益均列為當期損益。比較成本與市價孰低時，權益證券與非權益證券視為一投資組合，採總額比較法。上市封閉型基金及上市、上櫃公司股票之市價以最後一個月平均收盤價格計算，開放型基金之市價則以期末基金淨資產價值計算。

## (三)備抵呆帳

就期末應收票據、應收帳款、催收款及其他應收款債權之帳齡分析、擔保品情形及根據以往發生呆帳率經驗予以評估提列備抵呆帳。

## (四)存貨

存貨於取得時以成本為入帳基礎，採永續盤存制。存貨之計價採加權平均法，期末按成本與市價孰低法評價。比較成本與市價孰低時，係採總額比較法，並以重置成本或淨變現價值為市價。

存貨若有瑕疵、損壞或陳廢等，致其價值顯著減低者，則以淨變現價值作為評價基礎。

## (五)長期投資

## 1. 股權投資：

持有未在公開市場交易或無明確市價及意圖控制或有能力長期持有之有價證券列為長期投資。持有被投資公司有表決權股份比例在百分之二十以下者，如被投資公司為上市（櫃）公司，按成本與市價孰低法評價，「未實現跌價損失」列為股東權益之減項。如為未上市（櫃）公司，按成本法評價，惟若有證據顯示投資之價值確已減損，且回復之希望甚小，投資跌價損失則列為當期之損失，並以減列跌價損失後之帳面價值為新成本。股票股利僅作投資股數增加，不列為投資收益。

持有被投資公司有表決權股份比例達百分之二十以上，或未達百分之二十但具有重大影響力者，採權益法評價。採用權益法評價之長期股權投資，其投資成本與按股權比例計算之被投資公司淨值有差額，如係因資產之帳面價值高或低於公平市價所產生者，則於高估或低估情形消失時，將其相關之未攤銷差額一次沖銷。若投資成本與股權淨值間之差額無法分析其產生之原因者，以平均法按五至二十年攤銷之。

持有表決權股份比例達百分之五十以上之被投資公司為本公司之子公司，應編製合併報表，惟若子公司營業性質不同不宜合併者或總資產及營業收入均未達本公司各該項金額百分之十，則不列入合併財務報表。然個別子公司總資產或營業收入雖未達編入合併報表標準，但所有未達編入合併報表標準之子公司合計總資產或營業收入已達本公司各該項金額百分之三十以上者，仍應將總資產或營業收入達本公司各該項金額百分之三以上之子公司編入合併報表，直至未編入合併報表子公司各該項合計總資產或營業收入所占比率降至本公司各該項金額之百分之二十。

被投資公司增減股數時，若各股東非按比例認購或減少使投資比例發生變動，並因而使投資之股權淨值發生增減，其增減數應調整資本公積及長期投資；前項調整如應借記資本公積，而帳上由長期投資所產生之資本公積餘額不足時，其差額借記保留盈餘。

股票出售時按加權平均法計算成本及出售損益。

91年度起，因適用新公佈之財務會計準則，子公司持有母公司股票自長期投資重分類為庫藏股票，並以91年初子公司帳列投資母公司（長、短期投資）之帳面價值為入帳基礎。

## 2. 聯屬公司間交易：

本公司與採權益法評價之被投資公司間交易及各子公司間交易所產生之損益，若尚未實現者，則予遞延，並於實現時再予認列。交易損益如屬折舊或攤銷性資產所產生者，依其效益年限逐年承認；其他類資產所產生者，於實現年度認列。



## (六) 固定資產及出租資產

固定資產及出租資產係以取得成本為入帳基礎。重大之改良、添置及更新等足以延長資產使用年數或增加資產價值之支出，則以資本支出處理；一般修理及維護支出，則以當年度費用處理。

以資本租賃方式承租之固定資產列為租賃資產，係按其租賃開始日之公平市價或最低租金給付額之現值孰低者作為入帳基礎。

固定資產、租賃資產及出租資產報廢或出售時，其成本及截至報廢或出售時之累計折舊均自帳上轉銷。如有出售資產利益或損失，則列為營業外收入或支出。

固定資產及出租資產折舊係按其成本，採直線法依固定資產耐用年限計提。租賃資產折舊之計提，若租期屆滿無條件移轉所有權或有優惠承購價格者，按資產估計使用年限以平均法計提，否則於租期內以平均法提列。

固定資產及出租資產屬折舊性資產，於耐用年限屆滿仍繼續使用者，其殘值以自行預估可再使用年數並重新估算殘值後，仍按原提列方法計提折舊。

## (七) 利息資本化

購建固定資產期間有關之利息費用，依財務會計準則公報第三號「利息資本化會計準則」規定應資本化者，則將有關利息予以資本化，分別列為各有關之資產項下。此項資本化之利息費用，採該項資產之折舊方法，按該項資產之耐用年限予以提列折舊。

## (八) 無形資產

包括取得特許權及商標權等之支出，以取得成本為入帳基礎，並依其估計未來經濟效益年限以直線法平均攤提。

## (九) 遞延費用

係開辦費、辦公室裝潢費、聯貸主辦費及其他未攤銷費用等，採直線法按合約期間或三年至七年攤提。

## (十) 退休金

1. 本公司於民國 86 年成立職工退休基金管理委員會，並訂有退休金辦法，涵蓋所有正式任用員工。依該辦法規定，每位員工前十五年之服務，每服務滿一年可獲得二個基數，自第十六年起，每服務滿一年者可獲得一個基數，未滿半年者，以半年計，滿半年而未滿一年者，以一年計，其總數以四十五個基數為限。退休基數之標準，以退休人員退休前六個月之月平均工資為準。本公司自民國 87 年起，依內政部「勞工退休準備金提撥及管理辦法」之規定，每月按給付薪資總額 2% 提列退休準備金，存入中央信託局保管運用（未列入本公司財務報表）。

2. 本公司依財務會計準則公報第十八號「退休金會計處理準則」之規定，採精算師資料認列應計退休金負債或揭露相關資訊。

## (十一) 應付公司債

1. 贖回價格高於公司債面額部份，按利息法攤銷並提列應付利息補償金，攤銷而產生之費用，列為當期之利息費用。

2. 可轉換公司債持有人行使轉換權利時按帳面價值法處理，將轉換之公司債及應付利息補償金等相關負債科目列為股本及資本公積，不認列轉換損益。

## (十二) 庫藏股票

本公司收回公司股票時，係以購買成本入帳；若該股票係接受捐贈者，則依公平市價入帳。庫藏股票之帳面價值按股票種類（普通股或特別股）及收回原因分別加權平均計算。

處分時，按處分價格與庫藏股帳面成本比較，若處分價格高於帳面成本，其差額應貸記「資本公積－庫藏股票交易」科目；若處分價格低於帳面成本，其差額應沖抵同種類庫藏股票之交易所產生之資本公積；如有不足，則借記保留盈餘。

註銷時，應貸記「庫藏股票」科目，並按股權比例借記「資本公積－股票發行溢價」與「股本」。庫藏股票之帳面價值如高於面值與股票發行溢價之合計數時，其差額應沖銷同種類庫藏股票所產生之資本公積，如有不足再借記保留盈餘；庫藏股票之帳面價值如低於面值與股票發行溢價之合計數時，其差額應貸記同種類庫藏股票交易所產生之資本公積。

自民國 91 年度起，本公司於認列投資損益及編製財務報表時，將子公司持有母公司股份視同庫藏股票處理。

## (十三) 外幣交易及外幣財務報表換算

本公司以新台幣記帳，凡非遠期外匯買賣而以外幣計價之交易，均於交易發生時按當時之匯率換算成新台幣列帳。外幣債權債務因匯率變動，致其實際收付數異於帳載餘額之差額，認列為收付當期之兌換損益。資產負債表日之外幣資產及負債依當日匯率換算，其換算差額亦認列為當期之兌換損益。

如屬對國外營運機構之長期股權投資，採權益法評價者，其國外營運機構之財務報表，若非以功能性貨幣表達，則先將該外幣財務報表以功能性貨幣再衡量，再衡量所產生之換算差額，列入當期之兌換損益；另因外幣財務報表換算為本國貨幣財務報表所產生之換算差額，及對國外營運機構具有長期投資性質之外幣墊款所產生之兌換差額，均列入「換算調整數」科目，作為股東權益之調整項目。

## (十四) 收入及費用認列方法

收入於獲利過程全部或大部分已完成，且已實現或可實現時承認；相關成本配合收入於發生時認列；費用則依權責發生制於交易事項實際發生時認列為當期費用。

## (十五) 資本支出與收益支出之劃分

一項支出之未來經濟效益達於未來各期者，列為資產並按其耐用年限攤銷，一項支出不具未來經濟效益或雖具未來經濟效益，但其金額不具重要性者，則列為當期費用或損失。

## (十六) 衍生性金融商品

非以交易為目的之利率交換合約，於簽約日因無本金移轉，僅作備忘記錄，於約定結算日及資產負債表日於合約利率與市場實際利率所計得之應收或應付金額，作為被避險資產或負債有關之利息收入或利息費用之調整。

## (十七) 非衍生性金融商品

非衍生性金融資產及負債其認列及續後評價與其所產生之收益及費用之認列與衡量基礎，係依本公司前述之會計政策及一般公認會計原則處理。

## (十八) 專案促銷之佣金支出

依財團法人中華民國會計研究發展基金會（89）基秘字第 119 號函規定，專案促銷之佣金支出及手機補貼款，除與客戶簽訂之契約中訂定客戶若提前解約則沒收保證金者，於保證金減除可能無法收回款項之額度內予以遞延，按合約期限攤銷，但遞延金額不超過合約期間可能收取之最低月租費收入，客戶違約沒收保證金時，未攤銷之遞延金額應立即轉列為費用外，餘列為當期費用。

## (十九) 估計所得稅

本公司依財務會計準則公報第二十二號「所得稅之會計處理準則」之規定作跨期間與同期間之所得稅分攤。將應課稅暫時性差異所產生之所得稅影響數認列為遞延所得稅負債，與將可減除暫時性差異、虧損扣抵所得稅抵減所產生之所得稅影響數認列為遞延所得稅資產，再評估其遞延所得稅資產之可實現性，認列其備抵評價金額。以前年度所得稅之調整，則列為當年度所得稅費用之調整。

公司之固定資產若符合「促進產業升級條例」規定，購置機器設備及研究發展費用之所得稅抵減，採當期認列法，列為抵減年度估計所得稅之減項。

本公司當年度依稅法規定調整之稅後盈餘於次年度股東會未作分配者，該未分配盈餘應加徵 10% 營利事業所得稅，列為股東會決議年度之所得稅費用。

## 三、會計變動之理由及其影響：

根據財務會計準則公報第三十號「庫藏股票會計處理準則」及財政部證券暨期貨管理委員會相關函令之規定，本公司自 91 年度起，將子公司持有母公司股票視同庫藏股票處理，自長期投資重分類為庫藏股票，並以 91 年初子公司帳列轉投資母公司（短期投資）之帳面價值計 163,109 千元為入帳基礎。是項會計原則之採用，使 91 年 12 月 31 日之長期投資及庫藏股票分別減少及增加 81,584 千元，91 年度之純益增加 20,842 千元。

## 四、現金及約當現金

	91 年 12 月 31 日 (千元)	90 年 12 月 31 日 (千元)
週轉金	\$ 6,210	\$ 13,170
庫存現金	8,944	8,917
銀行存款	283,220	510,151
定期存款	6,000,000	10,136,890
約當現金	698,740	651,604
合計	\$ 6,997,114	\$ 11,320,732

(一) 截至民國 91 年 12 月 31 日及 90 年 12 月 31 日止無一年以上到期之定期存款。

(二) 本公司截至民國 91 年 12 月 31 日及 90 年 12 月 31 日止，約當現金係指自投資日起三個月內到期之政府公債。

## 五、短期投資淨額

	91 年 12 月 31 日 (千元)	90 年 12 月 31 日 (千元)
受益憑證	\$ 6,150,300	\$ 150,300
減：備抵短期投資跌價損失	(91,819)	(84,000)
淨額	\$ 6,058,481	\$ 66,300

本公司期末持有有價證券之情形及本期累積買進、賣出同一有價證券金額達一億元或實收資本額百分之二十以上者，請詳附註卅五之說明。

## 六、應收帳款淨額

	91 年 12 月 31 日	90 年 12 月 31 日
	(千元)	(千元)
應收帳款	\$ 4,676,166	\$ 4,921,954
減：備抵呆帳	(729,769)	(736,631)
淨額	\$ 3,946,397	\$ 4,185,323

## 七、存貨淨額

	91 年 12 月 31 日	90 年 12 月 31 日
	(千元)	(千元)
手機存貨	\$ -	\$ 468
減：備抵存貨跌價及呆滯損失	-	(468)
合計	\$ -	\$ -

截至民國 91 年 12 月 31 日及 90 年 12 月 31 日止，為存貨(含用戶識別卡)投保金額分別為 113,350 千元及 279,100 千元。

## 八、長期投資

## (一)預付長期投資款

	91 年 12 月 31 日	90 年 12 月 31 日
	(千元)	(千元)
泛亞電信(股)公司	\$ -	\$ 876,001

截至民國 91 年 12 月 31 日止，本公司預付泛亞電信(股)公司之投資款，已完成增資變更登記，故轉列長期股權投資。

## (二)長期股權投資

被投資公司名稱	91 年 12 月 31 日		90 年 12 月 31 日	
	金 額 (千元)	持股比例 %	金 額 (千元)	持股比例 %
採權益法評價：				
台信電店(股)公司(註)	\$ 1,488,622	99.998	\$ 1,589,235	99.998
台灣固網(股)公司	2,948,290	3.254	2,994,331	3.254
台福投資有限公司	674,351	99.992	561,205	99.992
台碩投資有限公司	410,513	99.988	350,504	99.988
台弘投資有限公司	1,510,007	99.997	1,578,975	99.997
台灣店訊投資有限公司	529,119	99.993	590,976	99.993
泰瑪投資(股)公司	6,335,477	99.999	1,999,007	99.999
泛亞電信(股)公司	12,600,436	78.866	11,326,412	81.694
Taiwan Telecom (Aust) Pty Ltd	91,667	60.00	-	-
小計	26,588,482		20,990,645	
採成本法評價：				
旭聯科技(股)公司	2,591	2.21	31,000	2.94
數位聯合電信(股)公司	78,539	2.51	-	-
管家婆科技(股)公司	20,509	3.76	105,000	3.76
Digital United Holdings Limited	-	-	88,665	2.95
小計	101,639		224,665	
採成本與市價孰低法評價：				
中華電信(股)公司	18,862,500	3.887	-	-
減：備抵跌價損失	(255,750)		-	
小計	18,606,750		-	
加：換算調整數	7,666		3,262	
合計	\$ 45,304,537		\$ 21,218,572	

註：原名太信電店股份有限公司，自民國 91 年 6 月 24 日起更名為台信電店股份有限公司。

(三) 上述民國91年度及90年度採權益法評價之情形如下：

1. 本公司對台灣固網(股)公司之持股雖未達20%，但因對其有重大影響力，故採權益法評價；另外本公司自民國90年6月起與其相互持股而互採權益法評價，其投資損益之認列係採庫藏股票法。

2. 本公司民國91年度及90年度依權益法評價之變動情形如下：

	91 年度	90 年度
	(千元)	(千元)
1 月 1 日餘額	\$ 20,990,645	\$ 3,284,399
增加投資	4,292,160	17,715,548
預付長期投資款重分類轉入	876,001	-
依權益法認列投資損益	971,174	594,339
持股比例變動產生之影響數	(65,066)	(4,690)
被投資公司發放現金股利	(333,591)	(598,951)
依持股比例認列長期股權投資未實現跌價損失	(61,257)	-
子公司持有母公司股份自長期投資重分類為庫藏股票	(81,584)	-
12 月 31 日餘額	\$ 26,588,482	\$ 20,990,645

上述之投資(損)益明細列示如下：

	91 年度	90 年度
	(千元)	(千元)
台信電通(股)公司	\$ (16,740)	\$ 15,182
台灣固網(股)公司	(12,326)	(4,924)
台福投資有限公司	113,146	36,205
台碩投資有限公司	60,009	20,504
台弘投資有限公司	(59,471)	73,976
台灣店訊投資有限公司	(61,857)	(13,984)
泰瑪投資(股)公司	156,170	(9,211)
泛亞電信(股)公司	792,736	476,591
Taiwan Telecom (Aust) Pty Ltd	(493)	-
合計	\$ 971,174	\$ 594,339

3. 本公司與採權益法評價之各被投資公司順流交易，所產生之未實現損益，請詳附註十一及十九之說明。

4. 自民國91年度起，本公司於認列投資損益及編製財務報表時，將子公司持有母公司股份視同庫藏股票處理，請詳附註廿三之說明。

(四) 本公司民國91年度及90年度長期股權投資之變動情形主要如下：

1. 民國91年度

(1) 增加投資泰瑪投資股份有限公司4,200,000千元，每股1,200元，共計3,500千股，該公司實收資本額為780,500千元，持股比例增加為99.999%。

(2) 增加投資泛亞電信股份有限公司876,001千元，每股10元，共計87,600千股，係原帳列預付長期投資，因於本期完成變更登記，故轉列長期股權投資。該公司實收資本額為6,559,956千元，持股比例降為78.866%。

(3) 旭聯科技股份有限公司辦理現金增資，本公司未依持股比例認購，致持股比例降為2.21%，另因該公司股權淨值已大幅下降，故認列已實現跌價損失28,409千元。

(4) Digital United Holding Limited 本期辦理現金增資，本公司未依持股比例認購，致持股比例降為2.51%。

(5) 增加投資Taiwan Telecom (Aust) Pty Ltd 92,160千元，每股19.2元，共計4,800千股，該公司實收資本額為153,920千元，持股比例為60.00%。

(6) Digital United Holdings Limited 於9月2日通過自願清算決議，本公司於剩餘財產分配時獲配數位聯合電信股份有限公司股份，股數為4,420千股，持股比例為2.51%，另認列清算損失10,127千元。

(7) 增加投資中華電信股份有限公司18,862,500千元，每股50.3元，共計375,000千股，該公司實收資本額為96,477,249千元，持股比例為3.887%。

(8) 管家婆科技股份有限公司因股權淨值大幅下降，認列已實現跌價損失84,491千元。

2. 民國90年度

(1) 因太信電通股份有限公司辦理二次現金增資，分別認購1,000,000千元及320,000千元，共計1,320,000千元，每股分別為50元及40元，共計28,000千股，該公司實收資本額為443,000千元，持股比例為99.998%。

(2) 投資台福投資有限公司525,000千元，該公司實收資本額為525,040千元，持有表決權比例為99.992%。

- (3) 投資台碩投資有限公司 330,000 千元，該公司實收資本額為 330,040 千元，持有表決權比例為 99.988%。
- (4) 投資台弘投資有限公司 1,505,000 千元，該公司實收資本額為 1,505,040 千元，持有表決權比例為 99.997%。
- (5) 投資台灣店訊投資有限公司 604,960 千元，該公司實收資本額為 605,000 千元，持有表決權比例為 99.993%。
- (6) 投資泰瑪投資股份有限公司 1,948,218 千元，每股 1,948.23 元，共計 999,994 股；另因該公司現金增資認股共計 50 千股，每股 1,200 元，計 60,000 千元，該公司實收資本額為 10,500 千元，持股比例為 99.999%。
- (7) 投資泛亞電信股份有限公司 11,422,371 千元，每股 39.9 元，共計 286,275 千股，該公司實收資本額為 3,504,250 千元，持股比例為 81.694%。
- (五) 本公司部分長期投資已提供為長期借款之擔保品，請詳附註廿七之說明。
- (六) 本公司期末持有有價證券之情形及本期累積買進、賣出同一有價證券之金額達一億元或實收資本額百分之二十以上者，請詳附註卅五之說明。
- (七) 上述被投資公司除泰瑪投資（股）公司、Taiwan Telecom (Aust) Pty Ltd、台福投資有限公司、台弘投資有限公司、台碩投資有限公司及台灣店訊投資有限公司，民國 91 年度因其個別總資產及營業收入均未達本公司各該項金額百分之十，致未編製合併財務報表，其餘持有表決權股份超過 50% 以上之被投資公司業經另行編製合併財務報表。

## 九、固定資產

91 年 12 月 31 日			
(千元)			
項 目	成 本	累計折舊	淨 額
土地	\$ 3,009,266	\$ -	\$ 3,009,266
房屋及建築	1,848,957	88,978	1,759,979
機器設備	65,658,098	9,980,453	55,677,645
運輸設備	78,871	41,609	37,262
辦公設備	251,771	147,892	103,879
租賃資產	1,276,190	37,222	1,238,968
其他設備	952,489	191,032	761,457
小計	73,075,642	10,487,186	62,588,456
預付設備款	607,474	-	607,474
合計	\$ 73,683,116	\$ 10,487,186	\$ 63,195,930

90 年 12 月 31 日			
(千元)			
項 目	成 本	累計折舊	淨 額
土地	\$ 3,487,155	\$ -	\$ 3,487,155
房屋及建築	2,046,659	54,526	1,992,133
機器設備	53,920,298	6,489,068	47,431,230
運輸設備	94,874	38,505	56,369
辦公設備	290,097	140,800	149,297
其他設備	441,198	107,956	333,242
小計	60,280,281	6,830,855	53,449,426
未完工程	2,330,041	-	2,330,041
預付設備款	3,564,515	-	3,564,515
合計	\$ 66,174,837	\$ 6,830,855	\$ 59,343,982

- (一) 本公司部分固定資產已提供為長期借款之擔保品，請詳附註廿七之說明。
- (二) 本公司截至民國 91 年 12 月 31 日及 90 年 12 月 31 日止，固定資產及出租資產投保金額各約為 53,972,966 千元及 60,937,513 千元。
- (三) 本公司於民國 91 年度及 90 年度所產生之利息費用總額分別約為 1,312,004 千元及 1,399,107 千元，因購置固定資產而產生之利息資本化金額各約為 255,401 千元及 331,746 千元，資本化之月利率分別為 0.1% ~ 0.49% 及 0.17% ~ 0.52%。
- (四) 本公司民國 91 年度及 90 年度向關係人購置或出售機器設備及不動產，請詳附註廿六之說明。

## 十、無形資產

	91 年 12 月 31 日 (千元)	90 年 12 月 31 日 (千元)
商標權	\$ 985	\$ 1,187
特許權	10,281,000	-
合計	<u>\$ 10,281,985</u>	<u>\$ 1,187</u>

特許權係向交通部申請競標第三代行動通信業務(簡稱 3G)執照 C 之得標金。截至民國 91 年 12 月 31 日止，尚在同意籌設期間，特許營運執照尚未核發。

## 十一、其他資產

## (一) 出租資產淨額

項 目	91 年 12 月 31 日 (千元)		
	成 本	累計折舊	淨 額
土地	\$ 1,665,148	\$ -	\$ 1,665,148
房屋設備	918,006	47,493	870,513
機器設備	724,725	138,740	585,985
其他設備	88,844	23,623	65,221
小計	<u>\$ 3,396,723</u>	<u>\$ 209,856</u>	<u>3,186,867</u>
未攤銷費用			188,121
合計			<u>\$ 3,374,988</u>

項 目	90 年 12 月 31 日 (千元)		
	成 本	累計折舊	淨 額
土地	\$ 1,185,255	\$ -	\$ 1,185,255
房屋設備	718,266	26,224	692,042
機器設備	724,725	93,445	631,280
其他設備	88,844	3,730	85,114
小計	<u>\$ 2,717,090</u>	<u>\$ 123,399</u>	<u>2,593,691</u>
未攤銷費用			263,846
合計			<u>\$ 2,857,537</u>

1. 本公司部分出租資產已提供為長期借款之擔保品，請詳附註廿七之說明。
2. 截至民國 91 年 12 月 31 日及 90 年 12 月 31 日止，出租資產與固定資產其共同投保金額，請詳附註九。
3. 本公司於民國 90 年度出售內湖光電大樓予關係人－台灣固網(股)公司，售價為 1,282,286 千元，處分損失為 491 千元，其相關說明詳附註廿六。

## (二) 遞延費用

	91 年 12 月 31 日 (千元)	90 年 12 月 31 日 (千元)
開辦費	\$ -	\$ 150
未攤銷費用	362,755	586,783
用戶識別卡	92,263	264,828
公司債發行成本	105,298	49,850
聯貸案主辦費	115,767	50,283
合計	<u>\$ 676,083</u>	<u>\$ 951,894</u>

本公司部分未攤銷費用已提供為長期借款之擔保品，請詳附註廿七之說明。

## (三) 長期應收票據及款項

	91 年 12 月 31 日 (千元)	90 年 12 月 31 日 (千元)
長期應收分期款項	\$ 7,966	\$ 14,907
減：未實現利息收入	(2,003)	(3,883)
淨額小計	5,963	11,024
催收款	241,269	3,228,406
減：備抵呆帳	(126,768)	(2,791,566)
淨額小計	114,501	436,840
合計	\$ 120,464	\$ 447,864

催收款主要係營業性應收帳款依公司既定政策催收仍未收回者，且已提列適當之備抵呆帳。

## (四) 其他資產－其他

	91 年 12 月 31 日 (千元)	90 年 12 月 31 日 (千元)
遞延借項－聯屬公司間損失	\$ 43,098	\$ 43,977

上列遞延借項係本公司對採權益法評價之被投資公司處分資產順流交易之未實現損失。

## 十二、短期借款

借款性質	91 年 12 月 31 日 (千元)	90 年 12 月 31 日 (千元)
信用借款	\$ 1,100,000	\$ -
利率區間	2.1% ~ 2.5%	-

## 十三、應付短期票券

	91 年 12 月 31 日 (千元)	90 年 12 月 31 日 (千元)
萬泰銀行	\$ 240,000	\$ -
減：應付商業本票折價	(747)	-
淨額	\$ 239,253	\$ -
利率區間	2.45%	-

## 十四、應付費用

	91 年 12 月 31 日 (千元)	90 年 12 月 31 日 (千元)
應付薪資及獎金	\$ 287,639	\$ 205,622
應付利息	180,171	157,684
應付租金	3,486	30,449
應付佣金	725,441	1,155,733
應付勞務費	165,033	253,318
應付保險費	7,242	6,760
應付廣告費	183,994	135,802
應付其他費用	331,781	401,729
合計	\$ 1,884,787	\$ 2,347,097



## 十五、應付公司債

	91 年 12 月 31 日 (千元)	90 年 12 月 31 日 (千元)
國內第一次有擔保普通公司債	\$ 3,000,000	\$ 3,000,000
國內第一次無擔保普通公司債	15,000,000	-
國內第一次無擔保轉換公司債	5,916,200	6,548,200
國內第二次無擔保轉換公司債	6,000,000	-
加：應付利息補償金	439,458	104,150
合計	<u>\$ 30,355,658</u>	<u>\$ 9,652,350</u>

(一) 本公司為擴建網路系統及週邊系統之需要，於90年1月10日經財政部證券暨期貨管理委員會（90）台財證（一）第105647號函核准，於民國90年2月1日發行國內第一次有擔保普通公司債，其發行條件如下：

1. 發行金額：新台幣3,000,000千元。
2. 票面金額：每張新台幣1,000千元，依票面金額十足發行。
3. 發行期間：五年期，民國95年2月1日～95年2月16日分別到期。
4. 票面利率：年息5.31%。
5. 還本方式：自發行日起屆滿四年及第五年分二次還本，每一年各還本1,500,000千元。
6. 付息方式：自發行日起，依票面利率每一年單利計算利息，每年付息一次。
7. 財務比率限制：
  - (1) 於聯合授信合約存續期間，各年度之年底流動比率（流動資產／流動負債）應維持100%以上。
  - (2) 於聯合授信合約存續期間，各年度之年底負債比率（負債／淨值）應維持100%以下。
  - (3) 自民國90年度起長期償債能力〔（稅後淨利＋折舊費用＋攤提＋利息支出）／（當期應償還中長期借款＋利息支出）〕應維持150%以上。

(二) 本公司為因應公司未來發展及網路建設之需求，於90年7月16日經財政部證券暨期貨管理委員會（90）台財證（一）第145478號函核准，於民國90年8月25日發行國內第一次無擔保轉換公司債，其發行條件如下：

1. 發行金額：新台幣100億元。
2. 票面金額：每張新台幣100千元，依票面金額十足發行。
3. 發行期間：5年期，民國95年8月24日到期。
4. 票面利率、到期收益率：票面年利率0%；到期時，公司將以債券面額加計利息補償金（即面額之124.62%，隱含年收益率為4.5%），於到期日以現金贖回。
5. 還本方式：除依本公司國內第一次無擔保轉換公司債發行及轉換辦法提前轉換為本公司普通股；或本公司提前贖回；或債權人提前賣回外，到期時以現金一次還本。
6. 轉換標的：
 

本公司係以新股發行之普通股或債券換股權利證書。
7. 轉換期間：
 

自本轉換公司債發行滿三個月之翌日起，至到期日之前十日止。
8. 轉換價格及其調整：
  - (1) 發行時之轉換價格定為每股新台幣39元。
  - (2) 本轉換公司債發行後，除轉換公司債與可轉換特別股換發股份外，遇有本公司普通股已發行股份發生變動時及有以低於每股時價之轉換或認購價格再發行具有普通股轉換權或認購權之各種有價證券或非因辦理現金增資而賦與他人本公司普通股認購權時，轉換價格依下列公式調整：
    - ① 普通股已發行股份發生變動時，將依下列計算公式之一調整：

A. 調整後轉換價格＝

$$\text{調整前轉換價格} \times \frac{\text{已發行股數} + \frac{\text{每一新股繳款金額} \times \text{新股發行股數}}{\text{調整前轉換價格}}}{\text{已發行股數} + \text{新股發行股數}}$$

B. 調整後轉換價格＝

$$\text{調整前轉換價格} \times \frac{\text{已發行股數} + \frac{\text{每一新股繳款金額} \times \text{新股發行股數}}{\text{每股時價}}}{\text{已發行股數} + \text{新股發行股數}}$$



② 有以低於每股時價之轉換或認購價格再發行具普通股轉換權或認購權之有價證券時，將依下列計算公式之一調整：

A. 調整後轉換價格＝

$$\text{調整前轉換價格} \times \frac{\text{已發行股數} + \frac{\text{新發行有價證券或認購權之轉換或認購價格} \times \text{新發行有價證券或認購權可轉換或認購之股數}}{\text{調整前轉換價格}}}{\text{已發行股數} + \text{新發行有價證券或認購權可轉換或認購股數}}$$

B. 調整後轉換價格＝

$$\text{調整前轉換價格} \times \frac{\text{已發行股數} + \frac{\text{新發行有價證券或認購權之轉換或認購價格} \times \text{新發行有價證券或認購權可轉換或認購之股數}}{\text{每股時價}}}{\text{已發行股數} + \text{新發行有價證券或認購權可轉換或認購股數}}$$

9. 本公司對本轉換公司債之強制轉換或收回權：

(1) 本轉換公司債發行滿三個月之翌日起至到期前四十日止，若本公司普通股在集中市場之收盤價格連續三十個營業日超過當時轉換價格百分之五十時，本公司得於其後三十個營業日內，以掛號發給債權人一份三十日期滿之「債券強制轉換或收回通知書」（前述期間自本公司發信之日起算，並以該期間屆滿日為債券強制轉換或收回基準日），且函知櫃檯買賣中心公告，本公司得選擇於債券強制轉換或收回基準日按當時之轉換價格將債權人持有之本轉換公司債轉換為權利證書或按債券面額將債權人持有之本轉換公司債以現金收回。

(2) 本轉換公司債經債權人請求轉換後，其尚未轉換之債券總金額低於發行總額之 10% 時，本公司得於其後任何時間，以掛號發給債權人一份三十日期滿之「債券強制轉換或收回通知書」（前述期間自本公司發信之日起算，並以該期間屆滿日為債券強制轉換或收回基準日），且函知櫃檯買賣中心公告，本公司得選擇於債券強制轉換或收回基準日按當時之轉換價格將債權人持有之本轉換公司債轉換為權利證書或按債券面額將債權人持有之本轉換公司債以現金收回。

10. 債權人之賣回權：

本轉換公司債以發行滿三年之日為債權人提前賣回本轉換公司債之賣回基準日，本公司應於賣回基準日之前四十五日，以掛號發給債權人一份「債權人賣回權行使通知書」，並函知櫃檯買賣中心公告本轉換公司債持有人賣回權之行使，債權人得於公告後三十日內以書面通知交易券商轉知集保公司或本公司股務代理機構（於送達時即生效力，採郵寄者以郵戳為憑，且不得撤回）要求本公司以債券面額加計利息補償金（即面額之 113.30%，隱含年收益率為 4.25%），於賣回基準日將其所持有之本轉換公司債以現金贖回。

11. 截至民國 91 年 12 月 31 日止，上列轉換公司債已行使轉換權者為 4,083,800 千元，轉換債券換股權利證書為 114,073 千股，已全數轉換成普通股。

(三) 本公司為償還銀行借款減少利息負擔，強化財務結構及增加資金靈活運用空間，於 91 年 7 月 10 日經財政部證券暨期貨管理委員會台財證一字第 0910137748 號函核准，於民國 91 年 8 月 16 日發行國內第二次無擔保轉換公司債，其發行條件如下：

1. 發行金額：新台幣 60 億元。

2. 票面金額：每張 100 千元，依面額發行。

3. 發行期間：5 年期，自民國 91 年 8 月 16 日開始發行至 96 年 8 月 15 日到期。

4. 票面利率：票面年利率 0%。

5. 還本方式：除依本公司國內第二次無擔保轉換公司債發行及轉換辦法提前轉換為本公司普通股；或本公司提前贖回；或債權人提前賣回外，到期時將以債券面額加計利息補償金（即面額之 117.63%，隱含年收益率為 3.3%）以現金贖回。

6. 轉換標的：

本公司普通股；本轉換公司債係以發行新股方式履行轉換義務。

7. 轉換期間：

自本轉換公司債發行滿三個月之翌日起，至到期日之前十日止。

8. 轉換價格及其調整：

(1) 發行時之轉換價格定為每股新台幣 41.2 元。

(2) 本轉換公司債發行後，除本公司流通在外之具有普通股轉換權或認購權之各種有價證券換發普通股股份者外，遇有本公司普通股已發行股份增加時，轉換價格依下列公式之一調整之：

① 調整後轉換價格＝

$$\text{調整前轉換價格} \times \frac{\text{已發行股數} + \frac{\text{每股繳款額} \times \text{新股發行股數}}{\text{調整前轉換價格}}}{\text{已發行股數} + \text{新股發行股數}}$$

## ② 調整後轉換價格＝

$$\text{調整前轉換價格} \times \frac{\text{每股繳款額} \times \text{新股發行股數}}{\text{已發行股數} + \frac{\text{每股時價}}{\text{已發行股數} + \text{新股發行股數}}}$$

(3) 本公司轉換公司債發行後，遇有本公司以低於每股時價之轉換或認股價格再發行具有普通股轉換權或認股權之各種有價證券時，將依下列計算公式之一調整：

## ① 調整後轉換價格＝

$$\text{調整前轉換價格} \times \frac{\text{已發行股數} + \frac{\text{新發行有價證券或認股權之轉換或認股價格} \times \text{新發行有價證券或認股權可轉換或認購之股數}}{\text{調整前轉換價格}}}{\text{已發行股數} + \text{新發行有價證券或認股權可轉換或認購之股數}}$$

## ② 調整後轉換價格＝

$$\text{調整前轉換價格} \times \frac{\text{已發行股數} + \frac{\text{新發行有價證券或認股權之轉換或認股價格} \times \text{新發行有價證券或認股權可轉換或認購之股數}}{\text{每股時價}}}{\text{已發行股數} + \text{新發行有價證券或認股權可轉換或認購之股數}}$$

## 9. 本公司對本轉換公司債之強制轉換或收回權：

(1) 本轉換公司債發行滿三個月之翌日起至到期前四十日止，若本公司普通股股票在普通股掛牌交易市場之收盤價格連續三十個營業日超過當時轉換價格達百分之五十（含）時，本公司得於其後三十個營業日內，以掛號寄發債權人一份三十日期滿之「債券強制轉換或收回通知書」（前述期間自本公司發信之日起算，並以本期間屆滿日為債券強制轉換或收回基準日），且函知櫃檯買賣中心公告，本公司得選擇於債券強制轉換或收回基準日按當時之轉換價格將債權人持有之本轉換公司債轉換為普通股或按債券面額將債權人持有之本轉換公司債以現金收回。

(2) 本轉換公司債發行滿三個月之翌日起至到期屆滿前四十日止，本轉換公司債經債權人請求轉換後，其尚未轉換之債券總金額低於發行總額之 10% 時，本公司得於其後任何時間，以掛號寄發債權人一份三十日期滿之「債券強制轉換或收回通知書」（前述期間自本公司發信之日起算，並以本期間屆滿日為債券強制轉換或收回基準日），刊登公告並函知櫃檯買賣中心並於本期間屆滿時，本公司得選擇於債券強制轉換或收回基準日按當時之轉換價格將債權人持有之本轉換公司債轉換為普通股或按債券面額將債權人持有之本轉換公司債以現金收回。

## 10. 債權人之賣回權：

本轉換公司債以發行滿三年之日為債權人提前賣回本轉換公司債之賣回基準日，本公司應於賣回基準日之前四十五日，以掛號寄發給債權人一份「債權人賣回權行使通知書」，並函知櫃檯買賣中心公告本轉換公司債賣回權之行使，債權人得於公告後三十日內以書面通知交易券商轉知集保公司或本公司股務代理機構（於送達時即生效力，採郵寄者以郵戳為憑，且不得撤回）要求本公司以債券面額加計利息補償金（即債券面額之 109.59%，隱含年收益率为 3.1%），於賣回基準日將其所有之本轉換公司債以現金贖回。

(四) 本公司為募集長期資金，改善財務結構並節省利息費用，於 91 年 12 月 4 日經財政部證券暨期貨管理委員會台財證一字第 0910163913 號函核准，於民國 91 年 12 月 13 日發行國內第一次無擔保普通公司債，其發行條件如下：

## 1. 發行金額：

發行總額為新台幣 15,000,000 千元整，並依發行條件之不同分為：

甲類（A～L 券，A 券為參億元，其餘各券均為貳億元）	\$ 2,500,000
乙類（A～L 券，A 券為參億元，其餘各券均為貳億元）	2,500,000
丙類（A～M 券，A～C 券為伍億元，D～J 券為肆億元，K 券為參億元，其餘各券均為貳億元）	5,000,000
丁類（A～M 券，A 與 K 券為參億元，B 券為伍億元，C 券為柒億元，D～J 券為肆億元，其餘各券為貳億元）	5,000,000
	<u>\$ 15,000,000</u>

2. 票面金額：每張新台幣 5,000 千元，依面額十足發行。

## 3. 發行期間：

甲類及乙類：自各券之發行日（民國九十一年十二月十三日至十二月三十日）起分別以五年為限。

丙類及丁類：自各券之發行日（民國九十一年十二月十三日至十二月三十一日）起分別以七年為限。

4. 票面利率及計息方式：甲 A 至甲 L 券：年息 2.60%，自發行日起單利計息。乙 A 至乙 L 券：年息 5.21% 減去浮動利率，計算後之票面利率不得低於 0%，並自發行日起每屆滿半年之利息計算期間開始日之前第二個倫敦（London）營業日按浮動利率重新調整，並依利息計算方式單利計息。丙 A 至丙 M 券：年息 2.80%，自發行日起單利計息。丁 A 至丁 M 券：年息 5.75% 減去浮動利率，計算後之票面利率不得低於 0%，並自發行日起每屆滿半年之利息計算期間開始日之前第二個倫敦營業日按浮動利率重新調整，並依利息計算方式單利計息。

5. 還本方式：甲 A 至甲 L 券均自發行日起滿四、五年底各還本百分之五十，分兩次償還本金。乙 A 至乙 L 券均於發行期間屆滿時，依面額一次償還本金。丙 A 至丙 M 券均自發行日起滿六、七年底各還本百分之五十，分兩次償還本金。丁 A 至丁 M 券均於發行期間屆滿時，依面額一次償還本金。
6. 付息方式：甲 A 至甲 L 券均為每年付息乙次。乙 A 至乙 L 券均為每半年付息乙次。丙 A 至丙 M 券均為每年付息乙次。丁 A 至丁 M 券均為每半年付息乙次。

為規避國內第一次無擔保普通公司債產生之利率風險，本公司已承作應付公司債利率交換合約，請詳附註卅三「金融商品相關資訊」。

(五) 應付公司債業已提供本公司機器設備作為擔保品，請詳附註廿七之說明。

## 十六、長期借款

### (一) 一般借款：

	91 年 12 月 31 日	90 年 12 月 31 日	借款內容
	(千元)	(千元)	
中國國際商銀－郵政儲金借款	\$ -	\$ 8,000,000	借款期間：自首次動用日(88 年 7 月 23 日)起 7 年授信期間。額度之遞減：自首次動用日起滿二年半之日起算，每半年減少發行額度分十次等量下降。(已於 91 年 12 月提前清償)
花旗銀行－抵押借款	6,862,500	-	借款期間：91 年 12 月 25 日～93 年 1 月 25 日。還款辦法：到期一次還本，各利息期間之末日付息。
交通銀行－抵押借款	500,000	-	借款期間：90 年 4 月 11 日～95 年 4 月 10 日。還款辦法：循環使用，按月繳息。
交通銀行－抵押借款	200,000	-	借款期間：91 年 3 月 26 日～96 年 3 月 26 日。還款辦法：循環使用，按月繳息。
中國國際商銀－信用借款	2,250,000	-	借款期間：91 年 11 月 21 日～93 年 11 月 20 日。還款辦法：循環使用，按月繳息。
中國國際商銀－抵押借款	5,000,000	5,000,000	借款期間：自首次動用日(90 年 6 月 12 日)起 7 年循環額度。額度之遞減：自首次動用日起滿二年半之日起算，每半年減少發行額度分十次等量下降。
玉山銀行－信用借款	250,000	-	借款期間：91 年 6 月 19 日～93 年 6 月 19 日。還款辦法：循環使用，按月繳息。
台灣中小企業銀行－信用借款	845,000	-	借款期間：91 年 10 月 31 日～93 年 10 月 31 日。還款辦法：循環使用，按月繳息。
台灣土地開發信託投資(股)公司－抵押借款	-	60,000	借款期間：自 89 年 1 月 19 日～95 年 7 月 23 日採循環額度。其還款辦法同中國國際商銀 88 年 7 月 23 日之聯合授信案。(已於 91 年 3 月提前清償)
匯豐銀行－信用借款	1,000,000	-	借款期間：91 年 6 月 25 日～93 年 6 月 12 日。還款辦法：循環使用，按月繳息。
荷蘭銀行－信用借款	760,000	-	借款期間：91 年 6 月 25 日～93 年 6 月 25 日。還款辦法：循環使用，按月繳息。
花旗銀行－信用借款	1,500,000	-	借款期間：91 年 6 月 25 日～93 年 6 月 25 日。還款辦法：循環使用，按月繳息。
新竹商銀－信用借款	500,000	-	借款期間：90 年 12 月 14 日～93 年 12 月 14 日。還款辦法：循環使用，按月繳息。
台北銀行－信用借款	360,000	-	借款期間：91 年 11 月 21 日～93 年 11 月 21 日。還款辦法：循環使用，按月繳息。
板信商銀－信用借款	365,000	-	借款期間：90 年 5 月 9 日～93 年 5 月 9 日。還款辦法：循環使用，按月繳息。
三信商銀－信用借款	200,000	-	借款期間：91 年 12 月 16 日～93 年 12 月 16 日。還款辦法：循環使用，按月繳息。
國泰商銀－信用借款	500,000	-	借款期間：91 年 12 月 13 日～93 年 12 月 13 日。還款辦法：循環使用，按月繳息。
合作金庫－信用借款	500,000	-	借款期間：91 年 10 月 28 日～94 年 10 月 28 日。還款辦法：循環使用，按月繳息。
大眾銀行－信用借款	500,000	-	借款期間：91 年 11 月 29 日～93 年 11 月 29 日。還款辦法：循環使用，按月繳息。
台灣工業銀行－信用借款	600,000	-	借款期間：91 年 12 月 30 日～93 年 12 月 30 日。還款辦法：循環使用，按月繳息。
日盛商銀－信用借款	190,000	-	借款期間：91 年 6 月 26 日～94 年 6 月 26 日。還款辦法：循環使用，按月繳息。
高雄銀行－信用借款	300,000	-	借款期間：91 年 9 月 24 日～93 年 9 月 24 日。還款辦法：循環使用，按月繳息。
彰化銀行－信用借款	700,000	-	借款期間：91 年 6 月 19 日～93 年 6 月 19 日。還款辦法：循環使用，按月繳息。
台新銀行－信用借款	400,000	-	借款期間：91 年 6 月 24 日～93 年 6 月 30 日。還款辦法：循環使用，按月繳息。
台北銀行－信用借款	500,000	-	借款期間：91 年 5 月 28 日～93 年 5 月 28 日。還款辦法：循環使用，按月繳息。
華南銀行－信用借款	2,000,000	-	借款期間：91 年 11 月 1 日～93 年 11 月 1 日。還款辦法：循環使用，按月繳息。
日商日聯銀行－信用借款	300,000	-	借款期間：91 年 11 月 19 日～93 年 12 月 14 日。還款辦法：循環使用，按月繳息。
小計	27,082,500	13,060,000	

## (二) 長期應付商業本票：

	91年12月31日 (千元)	90年12月31日 (千元)	借款內容
中國國際商銀	3,400,000	5,000,000	借款期間：自首次動用日(86年12月5日)起7年循環額度。額度之遞減：自首次動用日起滿三年之日起算，每半年減少發行額度新台幣73,000萬元。 特別約定事項： 1. 負債比率應維持100%以下。 2. 流動比率應維持100%以上。 3. 自民國90年度起 (1) 利息保障倍數應維持300%以上。 (2) 長期償債能力應維持150%以上。
中國國際商銀	1,552,000	1,940,000	借款期間：自首次動用日(88年7月23日)起7年循環額度。額度之遞減：自首次動用日起滿二年半之日起算，每半年減少發行額度分十次等量下降。 特別約定事項： 1. 負債比率應維持100%以下。 2. 流動比率應維持100%以上。 3. 自民國90年度起長期償債能力應維持150%以上。
中國國際商銀	2,000,000	2,000,000	借款期間：自首次動用日(90年6月12日)起7年循環額度。額度之遞減：自首次動用日起滿二年半之日起算，每半年減少發行額度分十次等量下降。 財務比率限制： 1. 於聯合授信合約存續期間，各年度之年底流動比率應維持100%以上。 2. 於聯合授信合約存續期間，各年度之年底負債比率應維持100%以下。 3. 自民國90年度起長期償債能力應維持150%以上。
中興票券	650,000	-	借款期間：91年9月20日~93年9月19日，循環使用。
台新票券	200,000	-	借款期間：91年2月1日~93年1月31日，循環使用。
玉山票券	150,000	-	借款期間：91年11月16日~93年11月16日，循環使用。
大慶票券	150,000	-	借款期間：91年2月27日~93年2月27日，循環使用。
中華票券	400,000	-	借款期間：91年5月31日~93年5月31日，循環使用。
聯邦票券	100,000	-	借款期間：91年8月8日~93年8月7日，循環使用。
萬通票券	200,000	-	借款期間：91年11月20日~93年11月20日，循環使用。
大中票券	200,000	-	借款期間：91年12月9日~93年12月9日，循環使用。
國際票券	400,000	-	借款期間：91年10月31日~93年10月31日，循環使用。
減：應付商業本票折價	(47,351)	(62,523)	
小計	9,354,649	8,877,477	
總計	36,437,149	21,937,477	
減：一年或一營業週期內到期之長期負債	(2,548,000)	(3,460,000)	
合計	\$ 33,889,149	\$ 18,477,477	
利率區間	1.6%~4.004%	2.23%~6.40%	

長期借款業已提供本公司長期投資、土地、建築物及機器設備為擔保品，請詳附註廿七。

## 十七、員工退休金

- (一) 本公司民國91年度及90年度依財務會計準則公報第十八號「退休金會計處理準則」之規定，計算提列退休金費用為15,243千元及43,362千元，惟按每月薪資給付總額提撥2%之退休金費用，民國91年度及90年度分別為12,106千元及19,958千元，且截至民國91年底及90年底止提存中央信託局之退休準備金專戶餘額為78,999千元及64,794千元。
- (二) 本公司依據財務會計準則公報第十八號處理民國91年度及90年度之退休金，並就精算師評估報告中有關員工退休金資訊揭露如下：

1. 退休基金提撥狀況	91年12月31日 (千元)	90年12月31日 (千元)
(1) 既得給付義務	\$ (535)	\$ (384)
(2) 非既得給付義務	(39,615)	(25,204)
(3) 累積給付義務	(40,150)	(25,588)
(4) 未來薪資增加之影響數	(31,565)	(25,688)
(5) 預計給付義務	(71,715)	(51,276)
(6) 退休基金資產公平價值	80,652	66,989
(7) 提撥狀況=(5)+(6)	8,937	15,713
(8) 未認列過渡性淨給付義務(淨資產)	10,331	10,846
(9) 前期服務成本之未攤銷餘額	-	-
(10) 退休金損(益)之未攤銷餘額	(61,899)	(65,928)
(11) 補列之應計退休金負債	-	-
(12) 期末(應計退休金負債)/預付退休金 =(7)+(8)+(9)+(10)+(11)	(42,631)	(39,369)
(13) 本公司退休辦法之既得給付	535	384

## 2. 淨退休金成本構成項目

	91 年 12 月 31 日 (千元)	90 年 12 月 31 日 (千元)
(1) 服務成本	\$ 18,077	\$ 41,055
(2) 利息成本	2,051	5,223
(3) 退休基金資產之實際報酬	(1,681)	(1,804)
(4) 退休基金資產(損)/益	(1,231)	(1,731)
(5) 退休基金資產之預期報酬 = (3) + (4)	(2,912)	(3,535)
(6) 攤銷數	(1,973)	619
(7) 淨退休金成本 = (1) + (2) + (5) + (6)	15,243	43,362

3. 精算假設		
(1) 折現率	3.50%	4.00%
(2) 薪資調整率	3.00%	3.50%
(3) 退休基金資產預期報酬率	3.50%	4.00%

## 十八、存入保證金

	91 年 12 月 31 日 (千元)	90 年 12 月 31 日 (千元)
存入保證金－用戶	\$ 3,795,348	\$ 6,030,693
存入保證金－經銷商	33,165	241,684
存入保證金－租機	283	622
存入保證金－租賃押金	2,470	1,415
存入保證金－其他	620	-
合計	\$ 3,831,886	\$ 6,274,414

主係客戶申裝行動電話門號時所繳交之門號保證金。

## 十九、其他負債－其他

	91 年 12 月 31 日 (千元)	90 年 12 月 31 日 (千元)
遞延貸項－聯屬公司間利益	\$ 55,976	\$ 59,145

上列遞延貸項係本公司對採權益法評價之被投資公司處分資產順流交易之未實現利益。

## 二十、股本

- (一) 本公司普通股每股面額 10 元，截至民國 91 年 12 月 31 日及 90 年 12 月 31 日止，經核准之股數均為 6,000,000 千股，流通在外股數各為 4,502,684 千股（尚未扣除庫藏股 86,739 千股）及 3,766,419 千股（尚未扣除庫藏股 1,910 千股），實收資本額各為 45,026,835 千元及 37,664,190 千元。
- (二) 本公司於民國 91 年 3 月 14 日經董事會決議以未分配盈餘 7,186,109 千元轉增資發行新股 718,611 千股，並於民國 91 年 4 月 26 日經股東常會通過該項增資案，是項增資案業經財政部證券暨期貨管理委員會（91）台財證（一）第 126445 號函核准在案，除權基準日為民國 91 年 9 月 28 日，已於民國 91 年 10 月 15 日完成變更登記。
- (三) 本公司於民國 90 年 2 月 5 日經董事會決議以未分配盈餘 8,832,000 千元及提撥部分員工紅利 268,000 千元，合計 9,100,000 千元增資發行新股，按面額每股 10 元發行，並於民國 90 年 3 月 30 日經股東常會通過該項增資案，是項增資案業經財政部證券暨期貨管理委員會（90）台財證（一）第 120214 號函核准在案，除權基準日為民國 90 年 5 月 15 日，並於民國 90 年 5 月 29 日完成變更登記；另以民國 90 年 12 月 28 日為基準日申請轉換為普通股股本之債券換股權利證書計 964,190 千元，申請變更登記後之實收股本為 37,664,190 千元，共計 3,766,419 千股。
- (四) 本公司發行之國內第一次無擔保轉換公司債以民國 91 年 1 月 24 日為基準日，申請轉換為普通股股本之債券換股權利證書計 176,536 千元，共轉換 17,654 千股，申請變更登記後之實收股本為 37,840,726 千元，共計 3,784,073 千股。
- (五) 本公司國內第一次無擔保轉換公司債遇轉換時，本公司先發給債權人債券換股權利證書，而後再依規定向經濟部辦理增資變更登記。而公司債債權人於請求轉換生效後至權利證書終止上櫃之前一營業日止，除依本公司國內第一次無擔保轉換公司債發行辦法第十一條及第十六條規定事項外，其他權利義務與本公司普通股股東相同。

## 廿一、資本公積

	91 年 12 月 31 日 (千元)	90 年 12 月 31 日 (千元)
處分資產增益	\$ -	\$ 472
股票發行溢價	3,004,199	2,536,991
合計	\$ 3,004,199	\$ 2,537,463

- (一) 依公司法規定，資本公積除用以彌補公司虧損及撥充資本外，不得使用。公司非於盈餘公積填補資本虧損，仍有不足時，不得以資本公積補充之。
- (二) 依證券交易法及相關法令規定，得以超過票面金額發行股票所得之溢額及受領贈與之所得所產生之資本公積撥充資本，每年撥充之合計金額，不得超過實收資本額百分之十。而以超過票面金額發行股票所得之溢額撥充資本時，應俟此資本公積經公司登記主管機關核准登記後之次一年度，始得將該次轉入之資本公積撥充資本。

## 廿二、盈餘分配及股利政策

- (一) 1. 本公司章程第卅一條規定：

本公司每屆年度決算所得盈餘，應先提繳稅款，彌補以前年度虧損後，再提撥百分之十為法定盈餘公積，如尚有餘額時，就其餘額依下列順序分派之：

- (1) 提撥特別股息及紅利。
- (2) 提撥百分之〇·五為董監事酬勞。
- (3) 提撥不高於百分之三為員工紅利。
- (4) 餘依股東會之決議分配股東股息及紅利。

前項第三款員工紅利若為股票紅利時，其對象得包括符合一定條件之從屬公司員工，其條件及分配比例，授權由董事會決定之。

本公司 91 年度盈餘分配議案，截至會計師查核報告書出具日止，尚未經董事會通過，有關董事會通過擬議及股東會決議盈餘分派情形，請至臺灣證券交易所之「公開資訊觀測站」查詢。

本公司 90 年度經董事會與股東會決議通過配發之員工現金紅利 753,560 千元及董監事酬勞 75,356 千元，該年度稅後基本每股盈餘為 3.83 元，如將員工紅利與董監事酬勞視為該年度費用之擬制性稅後基本每股盈餘為 3.64 元。

另依證期會規定，上市（櫃）公司自民國 90 年度起分派盈餘時，應就帳列股東權益減項金額自可分配盈餘提列相同數額之特別盈餘公積，不得分派。嗣後股東權益減項數額有迴轉時，得就迴轉部份併入可分派盈餘。

2. 另本公司章程第卅一條之一規定：

本公司屬第一類電信事業，目前電信產業發展仍屬成長階段，其基礎建設需重大資金投入，故股利政策採剩餘股利政策，依公司未來資本預算規劃來衡量未來年度資金需求，然後先以保留盈餘融通所需之資金後，剩餘之盈餘方以現金股利之方式分派之。每年分配之股東股息紅利不低於當年度可供股東分配盈餘的百分之八十，其中股票股利不高於當年度股息紅利之百分之八十。惟此盈餘分派之金額、股利之種類及比率，得視當年度實際獲利及資金狀況，經董事會通過後提股東會議決之。

- (二) 公司未分配盈餘於次年度未分配者，須就未分配盈餘加徵 10% 營利事業所得稅，加徵後之盈餘於以後年度未分配者，不再加徵。

## 廿三、庫藏股票

收回原因	期初股數	本期增加	本期減少	單位：千股
				期末股數
轉讓股份予員工	1,910	84,829	-	86,739
子公司持有母公司 股票自長期投資轉 列庫藏股票	-	4,399	-	4,399

- (一) 本公司收回

1. 證券交易法第二十八條之二規定公司對買回已發行在外股份之數量比例，不得超過公司已發行股份總數百分之十，收買股份之總金額，不得逾保留盈餘加發行股份溢價及已實現之資本公積之金額，本公司本年度最高持有已收回股數 86,739 千股，收買股份之總金額共計 2,443,388 千元，符合證券交易法之規定。若以民國 91 年 9 月 30 日經會計師核閱之財務報告為計算基準，則買回股數最高上限為 450,268 千股，收買股份金額最高限額為 18,467,892 千元，本公司截至民國 91 年 12 月 31 日止買回之庫藏股票股數為 86,739 千股，買回之庫藏股票金額為 2,443,388 千元。



2. 本公司持有之庫藏股票依證券交易法第二十八條之二規定不得質押，亦不得享有股利之分派、表決權.....等權利。

(二) 子公司持有母公司股份

本公司之轉投資公司－台灣電店(股)公司截至民國91年12月31日止已購入本公司股票共計4,399千股(含盈餘配股)，每股平均帳面價值37.08元，截至民國91年12月31日止均未出售，期末每股市價為27.65元。

#### 廿四、估計所得稅

(一) 本公司適用營利事業所得稅稅率為百分之二十五。民國91年度及90年度之營利事業所得稅估計數與損益表中所列稅前純益依規定稅率應計所得稅之差異列明如下：

	91 年度 (千元)	90 年度 (千元)
會計所得之稅前純益	\$ 15,409,647	\$ 18,030,498
加(減)稅務調整事項：		
免稅之證券交易損失(所得)	61,131	26,725
免稅之出售土地所得	-	(43,487)
職工福利分年攤計之影響數	(12,000)	(12,000)
雜項購置分年攤計影響數	15,175	1,412
權益法認列投資利益	(971,174)	(594,339)
長期投資已實現跌價損失	112,900	-
備抵呆帳超限	100,400	1,042,662
已實現超限費用剔除數	4,116	4,243
未提撥之退休金費用	3,137	23,404
未實現處分資產利益(損失)	(2,288)	15,168
未實現存貨跌價回升利益	(468)	-
未實現短期投資跌價損失(回升利益)	7,819	(9,450)
未實現應付利息補償金	347,052	104,150
未實現兌換損(益)	(102,342)	58,851
免稅所得額	(11,609,618)	(10,033,086)
其他調整	37,316	1,021
課稅所得	3,400,803	8,615,772
乘：稅率；減：累計差額	× 25% - 10	× 25% - 10
應納所得稅	850,191	2,153,933
加：未分配盈餘加徵 10% 所得稅費用	208,266	74,337
減：所得稅投資抵減數	(529,228)	(1,114,135)
估計所得稅費用	529,229	1,114,135
加(減)：以前年度所得稅(高)低估	3	541
加(減)：遞延所得稅費用(利益)	(56,905)	165,350
所得稅費用	\$ 472,327	\$ 1,280,026

(二) 本公司之營利事業所得稅申報案，業經稅捐稽徵機關核定至87年度。

(三) 本公司符合促進產業升級條例有關投資抵減之會計處理採當期認列法，其相關明細如下：

發生年度	可抵減數 (千元)	本期抵減數 (千元)	累計已抵減數 (千元)	未抵減數 (千元)	可抵減年度
87	\$ 480,551	\$ -	\$ 480,551	\$ -	87 ~ 91
88	340,464	-	319,929	20,535	88 ~ 92
89	1,709,706	-	1,690,984	18,722	89 ~ 93
90	574,428	-	407,975	166,453	90 ~ 94
91	535,329	529,228	529,228	6,101	91 ~ 95
合計	\$ 3,640,478	\$ 529,228	\$ 3,428,667	\$ 211,811	

(四) 本公司依財務會計準則公報第 22 號「所得稅之會計處理準則」之規定作跨期間與同期間之所得稅分攤，其相關之明細如下：

1.91 年度及 90 年度之遞延所得稅負債與資產：

	91 年度 (千元)	90 年度 (千元)
(1) 遞延所得稅負債總額	\$ 10,774	\$ 11,060
(2) 遞延所得稅資產總額	\$ 1,262,784	\$ 958,986
(3) 遞延所得稅資產之備抵評價金額	\$ 249,482	\$ 2,303
(4) 產生遞延所得稅負債或資產之暫時性差異：		
① 呆帳損失超限認列所產生之可減除暫時性差異	\$ 3,539,983	\$ 3,439,583
② 未實現存貨跌價損失認列所產生之可減除暫時性差異	\$ -	\$ 295
③ 提撥職工福利分年攤銷所產生之可減除暫時性差異	\$ -	\$ 12,000
④ 投資損失之認列所產生之可減除暫時性差異	\$ 76,334	\$ 23,195
⑤ 未實現兌換損失所產生之可減除暫時性差異	\$ 2,633	\$ 104,975
⑥ 未實現退休金提撥數之認列所產生可減除暫時性差異	\$ 40,572	\$ 37,436
⑦ 雜項購置資本化所產生之可減除暫時性差異	\$ 17,908	\$ 2,733
⑧ 未實現處分資產利益之認列所產生之可減除暫時性差異	\$ 55,977	\$ 59,145
⑨ 未實現處分資產損失之認列所產生之應課稅暫時性差異	\$ 43,098	\$ 43,977
⑩ 未實現之應付利息補償金所產生之可減除暫時性差異	\$ 439,458	\$ 104,150
⑪ 逾二年應付款轉列收入所產生之可減除暫時性差異	\$ 2,527	\$ 402
⑫ 其他依稅法規定所產生之應課稅（可減除）暫時性差異	\$ (28,500)	\$ 265
(5) 投資抵減所產生之遞延所得稅資產	\$ 211,811	\$ 13,007
2. 遞延所得稅資產－流動	\$ 391,135	\$ 212,925
備抵評價－遞延所得稅資產－流動	-	-
淨遞延所得稅資產－流動	391,135	212,925
遞延所得稅負債－流動	-	-
流動遞延所得稅資產與負債抵銷後淨額	\$ 391,135	\$ 212,925
遞延所得稅資產－非流動	\$ 871,649	\$ 746,061
備抵評價－遞延所得稅資產－非流動	(249,482)	(2,303)
淨遞延所得稅資產－非流動	622,167	743,758
遞延所得稅負債－非流動	(10,774)	(11,060)
非流動遞延所得稅資產與負債抵銷後淨額	\$ 611,393	\$ 732,698

(五) 兩稅合一相關資訊：

	91 年 12 月 31 日 (千元)	90 年 12 月 31 日 (千元)
可扣抵稅額帳戶餘額	\$ 253,217	\$ 563,543
	91 年度	90 年度
預計(實際)盈餘分配之稅額扣抵比率	1.69%	3.32% : 15.83%

91 年度尚未有實際稅額扣抵比率，故揭露預計數，本公司股東於受配 91 年度盈餘時，所適用之稅額扣抵比率，尚須調整盈餘分配日前，本公司依所得稅法規定可能產生之各項可扣抵稅額。

(六) 未分配盈餘相關資訊：

	91 年 12 月 31 日 (千元)	90 年 12 月 31 日 (千元)
86 年度以前	\$ -	\$ -
87 年度以後	15,019,922	17,022,908
合計	\$ 15,019,922	\$ 17,022,908



## 廿五、每股盈餘

本公司民國 91 年度及 90 年度計算每股盈餘之分子及分母揭露如下：

	91 年度				
	金額(分子)		股數	每股盈餘(元)	
	稅前 (千元)	稅後 (千元)	(分母) (千股)	稅前	稅後
基本每股盈餘					
屬於普通股股東之本期純益	\$15,409,647	\$ 14,937,320	4,492,052	\$ 3.43	\$ 3.33
具稀釋作用之潛在普通股之影響					
4.5% 轉換公司債	267,939	259,727	199,581		
3.3% 轉換公司債	74,878	72,583	77,955		
稀釋每股盈餘					
屬於普通股股東之本期純益加潛在普通股之影響	\$15,752,464	\$ 15,269,630	4,769,588	\$ 3.30	\$ 3.20

	90 年度				
	金額(分子)		股數	每股盈餘(元)	
	稅前 (千元)	稅後 (千元)	(分母) (千股)	稅前	稅後
基本每股盈餘					
屬於普通股股東之本期純益	\$18,030,498	\$ 16,750,472	4,369,323	\$ 4.13	\$ 3.83
具稀釋作用之潛在普通股之影響					
4.5% 轉換公司債	153,530	142,631	90,762		
稀釋每股盈餘					
屬於普通股股東之本期純益加潛在普通股之影響	\$18,184,028	\$ 16,893,103	4,460,085	\$ 4.08	\$ 3.79

上述普通股加權平均流通在外股數計算如下：

	91 年度 (千股)	90 年度 (千股)
期初股數(扣除庫藏股 1,910 千股及 825 千股)	3,764,509	2,759,175
90 年度盈餘轉增資		
(除權基準日為 90 年 5 月 15 日)	-	883,200
90 年度員工紅利轉增資	-	26,800
90 年度轉換公司債轉換股本	-	3,426
91 年度轉換公司債轉換股本	16,603	-
91 年度盈餘轉增資		
(除權基準日為 91 年 9 月 28 日)	718,611	697,794
子公司持有本公司股份	(4,399)	-
買回庫藏股	(3,272)	(1,072)
合計	4,492,052	4,369,323

有關增資及買回庫藏股情形，請詳附註二十及廿三之說明。

## 廿六、關係人交易事項

## (一) 關係人之名稱及關係

關 係 人 名 稱	與 本 公 司 之 關 係
台信電店(股)公司	採權益法評價之被投資公司
太電電訊(股)公司	該公司董事長與本公司相同
中興電訊(股)公司	該公司董事長與本公司相同
太投電訊顧問(股)公司	該公司董事長與本公司相同
中都電訊(股)公司	該公司董事長與本公司相同
台灣固網(股)公司	該公司董事長與本公司相同
GTE PCS International Incorporated	本公司董事(自民國 91 年 6 月 26 日起為非關係人)
太平洋電線電纜(股)公司	該公司董事長與本公司相同
台灣電店(股)公司	本公司具控制權之間接被投資公司
台灣客服科技(股)公司	本公司具控制權之間接被投資公司
台灣精碩科技(股)公司	本公司具控制權之間接被投資公司
台灣基雅行動通訊(股)公司	關係企業
台弘投資有限公司	採權益法評價之被投資公司
財團法人台灣大哥大基金會	受本公司捐贈金額達實收基金總額三分之一以上之財團法人
弘運科技(股)公司	關係企業
行動電電(股)公司	關係企業(自民國 90 年 6 月 22 日起為非關係人)
台灣易吉網(股)公司	關係企業
台灣電通物流(股)公司	關係企業
台灣店訊工商黃頁(股)公司	本公司具控制權之間接被投資公司
泛亞電信(股)公司	採權益法評價之被投資公司
台灣展力科技(股)公司	關係企業

## (二) 與關係人間之重大交易事項

## 1. 營業收入

	91 年度		90 年度	
	金額 (千元)	佔本公司營業 收入淨額%	金額 (千元)	佔本公司營業 收入淨額%
泛亞電信(股)公司	\$ 1,326,081	2.84	\$ 206,845	0.42
台灣電店(股)公司	280,102	0.60	343	-
台灣客服科技(股)公司	28,003	0.06	13,105	0.03
弘運科技(股)公司	23,579	0.05	20,054	0.04
台灣固網(股)公司	810,248	1.74	323,699	0.66
其他	19,819	0.04	20,195	0.05
合計	\$ 2,487,832		\$ 584,241	

本公司向上開公司提供電信服務，係按一般市場行情價格辦理，收款期間平均約為 2 個月。

## 2. 營業成本

	91 年度		90 年度	
	金額 (千元)	佔本公司營業 成本淨額%	金額 (千元)	佔本公司營業 成本淨額%
弘運科技(股)公司	\$ 829,869	4.99	\$ 392,640	2.84
泛亞電信(股)公司	587,002	3.53	68,061	0.49
台灣固網(股)公司	110,266	0.66	23,522	0.17
其他	8,956	0.05	-	-
合計	\$ 1,536,093		\$ 484,223	

上開公司向本公司提供電信服務，係按一般市場行情價格辦理，付款期間平均約為 2 個月。

## 3. 財產交易

本公司民國 91 年度及 90 年度與關係人重大財產交易情形如下：

## (1) 購入固定資產

91 年度		
	交易標的	交易金額
		(千元)
台灣精碩科技(股)公司	遞延費用	\$ 12,010
	預付設備款	7,171
	辦公設備	18,538
	機器設備	122,113
弘運科技(股)公司	預付設備款	580,000
	機器設備	4,222,958
	其他設備	417,311
	遞延費用及辦公設備	236
台灣固網(股)公司	辦公設備	181
	租賃資產	1,276,190
其他	辦公設備	1,011
合計		<u>\$ 6,657,719</u>

本公司於民國 91 年與台灣固網(股)公司簽訂長期租用雙路由電路系統合約，租期 20 年，合約總價 1,340,000 千元(含稅)，帳列租賃資產，價款已全數付清。

90 年度		
	交易標的	交易金額
		(千元)
台灣精碩科技(股)公司	辦公設備等	\$ 12,471
	遞延費用	7,524
弘運科技(股)公司	預付設備款	3,480,000
太平洋電線電纜(股)公司	預付設備款	83,090
其他	辦公設備	63
合計		<u>\$ 3,583,148</u>

上述固定資產之購置，係按鑑價報告或一般市價行情價格購入。

## (2) 出售固定資產

91 年度			
	交易標的	交易金額	(損)益
		(千元)	(千元)
台灣精碩科技(股)公司	辦公設備	\$ 1,139	\$ 15
	出租資產	2,853	1,030
台灣固網(股)公司	運輸設備	402	54
	辦公設備	16,211	34
	遞延費用	12,331	-
弘運科技(股)公司	遞延費用	608	42
	運輸設備	9,849	390
	辦公設備	9,066	364
其他	運輸設備及辦公設備	413	(1,623)
合計		<u>\$ 52,872</u>	

		90 年度	
	交易標的	交易金額	(損)益
		(千元)	(千元)
台灣精碩科技(股)公司	機器設備	\$ 67,800	\$ 4,436
	運輸設備	2,413	202
	辦公設備	29,098	1,929
	其他設備	33,787	2,210
	遞延費用	18,938	1,239
台灣客服科技(股)公司	運輸設備	4,153	272
	辦公設備	71,223	4,659
	其他設備	44,939	2,940
台灣店訊工商黃頁(股)公司	運輸設備	2,426	159
	辦公設備	2,300	150
	遞延費用	87	6
台灣固網(股)公司	土地及房屋	1,282,286	(491)
	辦公設備	271	47
其他	運輸設備及辦公設備	627	104
合計		\$ 1,560,348	

上述固定資產之出售，係按鑑價報告或一般市場行情價格。

#### 4. 租賃事項

##### (1) 租金支出

	租賃標的	91 年度	90 年度
		(千元)	(千元)
台灣電店(股)公司	加盟店招牌	\$ 20,524	\$ 40,743
台灣固網(股)公司	辦公室及基地台等	4,735	4,797
其他	辦公室及基地台等	849	849
合計		\$ 26,108	\$ 46,389

上開租金支出係依一般市場行情，按月支付。

##### (2) 租金收入

	租賃標的	91 年度	90 年度
		(千元)	(千元)
弘運科技(股)公司	湯城、台中及中和辦公室	\$ 23,377	\$ 16,375
台灣精碩科技(股)公司	湯城辦公室及機器設備等	24,660	14,349
	基隆路辦公室	10,020	4,068
台灣店訊工商黃頁(股)公司	各營業場地等	15,081	5,905
台灣電店(股)公司	內湖、台中辦公室及基地台等	45,540	89,142
	湯城、台中辦公室及機器設備等	172,500	82,771
其他	辦公室等	930	191
合計		\$ 292,108	\$ 212,801

上開租金收入係依一般市場行情價格，按月收取。

## 5. 應收(付)款項

本公司與關係人債權債務(均未計息)情形如下：

	91 年 12 月 31 日		90 年 12 月 31 日	
	金額 (千元)	佔各該科目金額%	金額 (千元)	佔各該科目金額%
(1) 應收票據				
台灣客服科技(股)公司	\$ 89,527	45.57	\$ 70,213	49.71
台灣固網(股)公司	34,328	17.47	32,919	23.31
弘運科技(股)公司	14,892	7.58	19,286	13.65
台灣精碩科技(股)公司	25,038	12.74	12,088	8.56
台灣電店(股)公司	23,814	12.12	-	-
其他	6,848	3.49	6,170	4.36
減：備抵呆帳	-		-	
合計	\$ 194,447		\$ 140,676	
(2) 應收帳款				
台灣電店(股)公司(註)	\$ 392,471	7.39	\$ 551,901	9.80
泛亞電信(股)公司	178,682	3.37	138,821	2.46
台灣固網(股)公司	46,423	0.87	4,926	0.09
其他	15,819	0.30	15,195	0.27
減：備抵呆帳	-		-	
合計	\$ 633,395		\$ 710,843	
(註)：主係應收台灣電店(股)公司代收本公司通訊收入。				
(3) 其他應收款				
台灣客服科技(股)公司	\$ 7,939	1.52	\$ 13,685	21.00
弘運科技(股)公司	70,828	13.56	109	0.17
台灣基雅行動通訊(股)公司	-	-	10,363	15.90
泛亞電信(股)公司	163,717	31.35	-	-
其他	1,287	0.25	13,547	20.78
合計	\$ 243,771		\$ 37,704	
(4) 應付票據				
台灣固網(股)公司	\$ 7,855	6.11	\$ 3,296	1.89
其他	50	0.04	110	0.06
合計	\$ 7,905		\$ 3,406	
(5) 應付帳款				
泛亞電信(股)公司	\$ 14,669	1.02	\$ -	-
台灣固網(股)公司	-	-	79,958	6.74
其他	1,406	0.10	-	-
合計	\$ 16,075		\$ 79,958	
(6) 其他應付款				
台灣電店(股)公司	\$ 25,530	1.71	\$ 11	-
台灣固網(股)公司	421,199	28.19	92,751	4.38
台灣精碩科技(股)公司	2,836	0.19	11,942	0.56
泛亞電信(股)公司	10,920	0.73	539	0.03
其他	674	0.05	5,936	0.28
合計	\$ 461,159		\$ 111,179	
(7) 應付費用				
台灣電店(股)公司	\$ 448,502	23.80	\$ 1,001,304	42.66
台灣精碩科技(股)公司	102,883	5.46	117,788	5.02
台灣客服科技(股)公司	114,848	6.09	135,266	5.76
GTE PCS International Incorporated	-	-	29,878	1.27
台灣店訊工商黃頁(股)公司	50,000	2.65	-	-
台灣固網(股)公司	26,624	1.41	14,618	0.62
其他	36,632	1.94	555	0.02
合計	\$ 779,489		\$ 1,299,409	

## 6. 預收款項

	91 年 12 月 31 日		90 年 12 月 31 日	
	金額	佔各該科目金額%	金額	佔各該科目金額%
	(千元)		(千元)	
台灣固網(股)公司	\$ 35,961	2.17	\$ 33,233	2.53
泛亞電信(股)公司	79,342	4.78	-	-
弘運科技(股)公司	14,892	0.90	19,286	1.47
台灣客服科技(股)公司	89,527	5.39	59,845	4.55
台灣精碩科技(股)公司	24,880	1.50	12,088	0.92
台灣電店(股)公司	23,814	1.43	-	-
其他	6,276	0.38	5,979	0.46
合計	<u>\$ 274,692</u>		<u>\$ 130,431</u>	

## 7. 佣金支出

本公司民國 91 年度及 90 年度與關係人之重大佣金情形如下：

	91 年度	90 年度
	(千元)	(千元)
台灣電店(股)公司	\$ 6,002,300	\$ 5,451,645
台灣基雅行動通訊(股)公司	-	1,128,656
其他	83,295	20
合計	<u>\$ 6,085,595</u>	<u>\$ 6,580,321</u>

## 8. 勞務費

	91 年度	90 年度
	(千元)	(千元)
台灣客服科技(股)公司	\$ 1,240,975	\$ 874,718
台灣精碩科技(股)公司	237,734	193,226
GTE PCS International Incorporated	-	29,878
台灣固網(股)公司	28,500	-
其他	2,200	644
合計	<u>\$ 1,509,409</u>	<u>\$ 1,098,466</u>

## 9. 手續費

	91 年度	90 年度
	(千元)	(千元)
台灣客服科技(股)公司	\$ 22,172	\$ 19,560
台灣電店(股)公司	267,232	263,622
合計	<u>\$ 289,404</u>	<u>\$ 283,182</u>

## 10. 捐贈

	91 年度	90 年度
	(千元)	(千元)
財團法人 台灣大哥大基金會	<u>\$ 35,850</u>	<u>\$ 14,000</u>

## 11. 修繕費

	91 年度 (千元)	90 年度 (千元)
台灣精碩科技(股)公司	\$ 79,950	\$ 40,293
其他	98	-
合計	<u>\$ 80,048</u>	<u>\$ 40,293</u>

## 12. 其他

- (1) 本公司與台灣電店股份有限公司簽訂委託銷售電信資費產品合約，民國91年度及90年度委託代銷電信資費產品金額分別為新台幣2,156,457千元及2,155,236千元。
- (2) 本公司於民國91年度及90年度向台灣電店股份有限公司購進手機分別為18,073千元及8,949千元，主係作公務處理之用，帳列用品盤存或其他相關費用科目。
- (3) 本公司截至民國91年12月31日及90年12月31日止，向台灣電店股份有限公司收取本票皆為10億元作為該公司門號代銷合約及貸款額度保證金之用。
- (4) 本公司與台灣基雅行動通訊股份有限公司簽訂門號代辦經銷合約，截至民國91年12月31日及90年12月31日止，向該公司收取存入保證金共計0元及18,711千元。
- (5) 本公司與台灣精碩科技股份有限公司簽訂帳單資料處理業務合約，民國91年度及90年度支付該公司之帳單資料處理費用分別為242,419千元及197,046千元。
- (6) 本公司與弘運科技股份有限公司簽訂GSM-1800系統工程合約，截至民國91年12月31日及90年12月31日止，向該公司收取1,160,000千元保證票據作為履約保證之用。

## 13. 背書保證情形

截至民國91年12月31日止，本公司為泛亞電信股份有限公司借款背書保證金額計4,500,000千元。

## 廿七、質押之資產

下列資產業已提供為銀行借款之擔保品：

資產名稱	91 年 12 月 31 日 (千元)	90 年 12 月 31 日 (千元)
土地	\$ 143,241	\$ 204,078
房屋設備	79,957	100,361
機器設備	34,625,727	37,332,901
未攤銷費用	4,671	7,621
出租資產	614,603	580,112
長期投資	18,606,750	-
定期存款	10,000	-
合計	<u>\$ 54,084,949</u>	<u>\$ 38,225,073</u>

抵押資產係以帳面淨額表達。

## 廿八、重大承諾事項及或有事項

- (一) 本公司為擴充現有網路、系統設備及相關應用軟體與弘運科技股份有限公司簽訂第五期系統設備及工程合約，系統設備及系統工程合約總價款分別為6,050,000千元及5,550,000千元，截至民國91年12月31日止，已完成驗收轉列固定資產之金額約為8,120,000千元，其尚未付款金額分別約為1,512,500千元及1,387,500千元。
- (二) 本公司為擴充用戶容量與增進網路品質，並提供用戶更多元且完整的服務項目，與弘運科技股份有限公司簽訂第六期系統設備及工程合約，合約總價款分別為1,300,000千元及1,200,000千元，截至民國91年12月31日止，均尚未付款。
- (三) 本公司為提供用戶第三代行動通信（3G）之服務，並提供用戶更先進且完整的無線寬頻數據服務，與弘運科技股份有限公司簽訂3G第一期網路新建設備及工程合約，合約總價款分別為2,000,000千元及1,800,000千元，截至民國91年12月31日止，均尚未付款。
- (四) 截至民國91年12月31日止，本公司因中華電信股份有限公司要求由銀行開立建設保證金之保證書約計3,977千元。
- (五) 截至民國91年12月31日止，本公司因簽訂GSM1800行動電話通訊系統合約，約定由銀行開立履約保證金及預付款還款之保證書合計約117,650千元。

(六) 截至民國 91 年 12 月 31 日止，本公司已訂立之重大租賃合約於未來 5 年（92.01.01 ～ 96.12.31）應付之租金（以目前租金水準計算）各約如下：

年度	金額 (千元)
92 年度	\$ 27,960
93 年度	14,283
94 年度	11,637
95 年度	-
96 年度	-
合計	\$ 53,880

廿九、重大之災害損失：無。

三十、重大之期後事項：無。

卅一、其他：無。

### 卅二、財務報表表達

民國 90 年度之財務報表若干科目業經重新分類，以配合民國 91 年度財務報表之表達。

### 卅三、金融商品相關資訊

(一) 衍生性金融商品交易相關資訊：

#### 1. 金融商品交易

##### 利率交換契約

本公司承作利率交換契約係非因交易目的而持有，其明細如下：

金融商品	合約金額(名目本金)	
	91 年 12 月 31 日	公平價值
利率交換契約	7,500,000 千元	84,988 千元

本公司承作利率交換契約目的係為規避本公司發行國內第一次無擔保普通公司債產生之浮動利率風險。本公司與花旗銀行及荷蘭銀行簽訂固定利率交換契約，承作金額及契約期間與應付公司債相同，於應付公司債每次計息日，就個別約定之固定利率與應付公司債計息之浮動利率差額執行交割。

#### 2. 信用風險

信用風險係指交易對方無法履行契約義務而產生損失的風險，因本公司交易之相對人，係信用卓著之國際金融機構，預期不致產生重大信用風險。

#### 3. 市場價格風險

本公司從事衍生性金融商品交易係以避險為目的，因此利率變動產生之損益大致會與被避險項目之損益相抵銷，故市場價格風險並不大。

#### 4. 流動性風險

本公司訂定之利率交換契約係約定以淨額交割，預期現金需求金額並不重大。

#### 5. 持有衍生性金融商品之種類、目的及達成該目的之策略

本公司之衍生性金融商品均因非交易目的而持有。訂定利率交換合約主要係為規避利率變動產生之風險。本公司之避險策略係以達成能夠規避大部分市場價格風險為目的。本公司以與被避險項目公平價值變動呈高度負相關之衍生性金融商品作為避險工具，並作定期評估。

#### 6. 衍生性金融商品於財務報表上之表達方法

利率交換合約所產生之應收利息及應付利息餘額互為抵減，其差額列為流動資產或流動負債項下。民國 91 年 12 月 31 日列於應收利息之餘額為 3,925 千元，民國 91 年度產生之利息收入為 3,925 千元，列於營業外收支項下。

#### 7. 衍生性金融商品之公平價值

衍生性金融商品之公平價值，係假設本公司若依約定在報表日終止合約，預計所能取得或必須支付之金額。一般均包括當期末結清合約之未實現損益。本公司衍生性金融商品之公平價值係參考金融機構之報價計算而得。



## (二) 非衍生性金融商品交易相關資訊：

項目	91 年 12 月 31 日		90 年 12 月 31 日	
	(千元)		(千元)	
	帳面價值	公平價值	帳面價值	公平價值
資產：				
現金及約當現金	\$ 6,997,114	\$ 6,997,114	\$ 11,320,732	\$ 11,320,732
短期投資－淨額	6,058,481	6,058,481	66,300	66,300
應收票據及帳款淨額	3,948,428	3,948,428	4,185,891	4,185,891
應收票據及帳款－關係人	827,842	827,842	851,519	851,519
其他流動金融資產	514,325	514,325	63,068	63,068
長期投資	45,304,537	39,176,294	22,094,573	16,000,767
存出保證金	249,922	245,262	1,221,869	1,199,086
質押定期存款	10,000	10,000	-	-
其他金融資產	120,464	120,464	447,864	447,864
負債：				
短期借款	1,100,000	1,100,000	-	-
應付短期票券	239,253	239,253	-	-
應付票據及帳款	1,548,352	1,548,352	1,277,193	1,277,193
應付關係人款項	485,139	485,139	194,543	194,543
其他流動金融負債	3,216,973	3,216,973	5,189,718	5,189,718
一年內到期長期負債	2,548,000	2,548,000	3,460,000	3,460,000
應付公司債	30,355,658	31,039,485	9,652,350	11,270,025
長期借款	33,889,149	33,889,149	18,477,477	18,477,477
存入保證金	3,831,886	3,904,692	6,274,414	6,393,628

本公司估計非衍生性金融商品公平價值所使用之方法及假設如下：

1. 短期金融商品以其在資產負債表上帳面價值估計其公平價值，因為此類商品到期日甚近，其帳面價值應屬估計公平價值之合理基礎。此方法應用於現金及約當現金、應收票據及帳款、應收票據及帳款－關係人、質押定期存款、短期借款、應付短期票券、應付票據及帳款、應付關係人款項、一年內到期長期負債及其他金融商品等。
2. 短期投資如有市場價格可循時，係以此市場價格為公平價值；若無市場價格可循時，則依金融業估計之公平價值。
3. 長期投資如有市場價格可循時，則以此市場價格為公平價值。投資於非上市上櫃公司及其他長期投資者，以資產負債表日之淨值作為估計其公平價值之基礎。
4. 存出（入）保證金係依預期現金流量之折現值估計公平價值。存出（入）保證金之折現率以銀行之定期存款利率為準。
5. 應付公司債以市場價格為公平價值。
6. 長期借款因多採浮動利率計息，故以其借款金額為其公平價值。

#### 卅四、部門別財務資訊

##### (一) 產業別財務資訊

本公司主要經營 DCS-1800 兆赫全區行動電話業務。由於為單一產業，依財務會計準則公報第二十號之規定，無需揭露產業別財務資訊。

##### (二) 地區別財務資訊：無國外營業機構。

##### (三) 外銷銷貨資訊：無。

##### (四) 重要客戶資訊

本公司主係經營行動電話業務，主要客戶為社會大眾，故無收入金額達損益表上收入金額 10% 以上之客戶。

## 卅五、附註揭露事項

(一) 本公司重大交易事項相關資訊：

民國91年度依證券發行人財務報告編製準則之規定，應再揭露資訊如下：

編號	項目	說明
1	資金貸與他人。	無
2	為他人背書保證。	附表一
3	期末持有有價證券情形。	附表二
4	累積買進或賣出同一有價證券之金額達新台幣一億元或資本額20%以上。	附表三
5	取得不動產之金額達新台幣一億元或資本額20%以上。	無
6	處分不動產之金額達新台幣一億元或資本額20%以上。	無
7	與關係人進、銷貨之金額達新台幣一億元或資本額20%以上。	附表四
8	應收關係人款項達新台幣一億元或資本額20%以上。	附表五
9	從事衍生性商品交易。	附註卅三

(二) 轉投資事業相關資訊：

編號	項目	說明
1	被投資公司名稱、所在地區.....等相關資訊。	附表六
2	資金貸與他人。	無
3	為他人背書保證。	無
4	期末持有有價證券情形。	附表七
5	累積買進或賣出同一有價證券之金額達新台幣一億元或資本額20%以上。	附表八
6	取得不動產之金額達新台幣一億元或資本額20%以上。	註
7	處分不動產之金額達新台幣一億元或資本額20%以上。	註
8	與關係人進、銷貨之金額達新台幣一億元或資本額20%以上。	註
9	應收關係人款項達新台幣一億元或資本額20%以上。	註
10	從事衍生性商品交易。	註

註：基於重大性原則，對母公司不具重大影響之被投資公司，其總資產或營業收入未達母公司各該項金額10%者，或係直接或間接控制其人事、財務或業務者，得僅揭露第二目至第五目所列情事。

(三) 大陸投資資訊之揭露：無。

### 附表一：為他人背書保證－91年12月31日

單位：新台幣千元

編號	背書保證者 公司名稱	被背書保證對象		對單一企業背書 保證限額(註1)	本期最高背書 保證餘額	期末背書 保證餘額	以財產擔保之 背書保證金額	累計背書保證金額佔最近 期財務報表淨值之比率	背書保證最高 限額(註1)
		公司名稱	關係						
0	本公司	泛亞電信 (股)公司	(註2)	\$12,298,372	\$4,500,000	\$4,500,000	\$ -	7.01%	\$45,060,743

註1：本公司對外背書保證責任總額及單一被保證人之背書保證額度，不得逾其業務往來金額或轉投資之金額。

註2：係直接持有普通股股權超過50%之子公司。

附表二：期末持有有價證券情形－91年12月31日

單位：新台幣千元／外幣千元

持有之公司	有價證券種類及名稱	與有價證券發行人之關係	帳列科目	期 末				備註
				股數	帳面金額	持股比例	市價(註1)	
本公司	受益憑證							
	富邦店頭基金	無	短期投資	10,000,000	\$ 100,300	-	\$ 34,700	
	國際金龍基金	無	短期投資	5,000,000	50,000	-	22,250	
	元大萬泰基金	無	短期投資	68,092,060.50	900,000	-	900,054	
	荷銀債券基金	無	短期投資	21,089,927.45	300,000	-	300,207	
	荷銀精選債券基金	無	短期投資	18,693,161.11	200,000	-	200,136	
	富邦如意三號基金	無	短期投資	78,131,104.00	900,000	-	900,602	
	富邦如意二號基金	無	短期投資	72,914,464.00	1,000,000	-	1,000,073	
	景順中信債券基金	無	短期投資	63,904,115.43	900,000	-	900,045	
	保誠威實基金	無	短期投資	67,695,067.60	800,000	-	800,000	
	德盛大壩基金	無	短期投資	27,518,391.46	300,000	-	300,116	
	怡富第一債券基金	無	短期投資	22,549,270.20	300,000	-	300,137	
	怡富台灣債券基金	無	短期投資	13,862,511.60	200,000	-	200,000	
	群益安信債券基金	無	短期投資	18,251,838.90	200,000	-	200,161	
	股票							
	台信電店(股)公司	採權益法評價之被投資公司	長期投資	44,299,274	1,494,043	99.998%	1,589,572	
	台灣固網(股)公司	董事長相同	長期投資	300,000,000	2,948,310	3.254%	3,085,263	
	泰瑪投資(股)公司	採權益法評價之被投資公司	長期投資	78,049,574	6,335,518	99.999%	5,658,494	
	泛亞電信(股)公司	採權益法評價之被投資公司	長期投資	517,356,106	12,600,436	78.866%	6,580,414	

註1：若被投資公司為非上市(櫃)公司，其市價係指股權淨值。

附表二：期末持有有價證券情形－91年12月31日

單位：新台幣千元／外幣千元

持有之公司	有價證券種類及名稱	與有價證券發行人之關係	帳列科目	期 末				備註
				股數	帳面金額	持股比例	市價(註1)	
本公司	Taiwan Telecom (Aust) Pty Ltd	採權益法評價之被投資公司	長期投資	4,800,000	93,950	60.00%	93,950	
	數位聯合電訊(股)公司	無	長期投資	4,420,000	78,539	2.51%	79,096	(註2)
	旭聯科技(股)公司	無	長期投資	500,000	2,591	2.21%	2,691	(註2)
	管家婆科技(股)公司	無	長期投資	1,500,000	20,509	3.76%	12,812	(註2)
	中華電信(股)公司	無	長期投資	375,000,000	18,862,500	3.887%	18,606,750	質借股數
								375,000
								千股
								質借金額
								6,862,500
								千元
	股單							
	台弘投資有限公司	採權益法評價之被投資公司	長期投資	-	1,509,908	99.997%	1,843,692	
	台福投資有限公司	採權益法評價之被投資公司	長期投資	-	674,351	99.992%	674,862	
	台碩投資有限公司	採權益法評價之被投資公司	長期投資	-	410,513	99.988%	419,579	
	台灣店訊投資有限公司	採權益法評價之被投資公司	長期投資	-	529,119	99.993%	529,119	

註1：若被投資公司為非上市(櫃)公司，其市價係指股權淨值。

註2：係該公司自行決算之報表金額，尚未經會計師查核。

附表三：累積買進或賣出同一有價證券之金額達新台幣一億元或實收資本額百分之二十以上－91 年度

單位：新台幣千元

買、賣之公司	有價證券種類及名稱	帳列科目	交易對象	關係	期 初		買 入		賣 出				期 末	
					股數	金額	股數	金額(註1)	股數	售價	帳面成本	處分(損)益	股數	金額
本公司	股票													
	泛亞電信(股)公司	預付長期投資	現金增資	-	-	\$ 876,001	-	\$ -	-	\$ -	\$ 876,001	\$ -	-	\$ -
本公司	股票													
	泛亞電信(股)公司	長期投資	現金增資	-	343,529,952	11,326,412	173,826,154(註2)	1,575,815	-	-	301,791(註3)	-	517,356,106	12,600,436
	泰瑪投資(股)公司	長期投資	現金增資	-	1,049,994	1,999,007	76,999,580(註4)	4,336,511	-	-	-	-	78,049,574	6,335,518
	中華電信(股)公司	長期投資	交通部	-	-	-	375,000,000	18,862,500	-	-	-	-	375,000,000	18,862,500
本公司	基金													
	元大萬泰基金	短期投資	-	-	-	-	90,083,243.20	1,190,000	21,991,182.70	290,389	290,000	389	68,092,060.50	900,000
	荷銀債券基金	短期投資	-	-	-	-	27,427,910.99	390,000	6,337,983.54	90,126	90,000	126	21,089,927.45	300,000
	荷銀精選債券基金	短期投資	-	-	-	-	37,413,617.89	400,000	18,720,456.78	200,230	200,000	230	18,693,161.11	200,000
	富邦如意三號基金	短期投資	-	-	-	-	103,351,860.60	1,190,000	25,220,756.60	290,397	290,000	397	78,131,104.00	900,000
	富邦如意二號基金	短期投資	-	-	-	-	72,914,464.00	1,000,000	-	-	-	-	72,914,464.00	1,000,000
	景順中信債券基金	短期投資	-	-	-	-	84,538,734.25	1,190,000	20,634,618.82	290,356	290,000	356	63,904,115.43	900,000
	保誠威實基金	短期投資	-	-	-	-	92,300,143.20	1,090,000	24,605,075.60	290,428	290,000	428	67,695,067.60	800,000
	德盛大壩基金	短期投資	-	-	-	-	54,162,999.82	590,000	26,644,608.36	290,304	290,000	304	27,518,391.46	300,000
	怡富第一債券基金	短期投資	-	-	-	-	44,381,654.20	590,000	21,832,384.00	290,299	290,000	299	22,549,270.20	300,000
	怡富台灣債券基金	短期投資	-	-	-	-	13,862,511.60	200,000	-	-	-	-	13,862,511.60	200,000
	群益安信基金	短期投資	-	-	-	-	30,140,596.70	330,000	11,888,757.80	130,220	130,000	220	18,251,838.90	200,000

註1：本期買入係包含對被投資公司依權益法評價之相關調整。

註2：內含預付長期投資轉入及盈餘配股。

註3：係現金股利。

註4：內含盈餘配股。

附表四：與關係人進、銷貨之金額達新台幣一億元或實收資本額百分之二十以上－91 年度

單位：新台幣千元

進(銷)貨之公司	交易對象	關係	交易情形				交易條件與一般交易不同之情形及原因			應收(付)票據、帳款		備註
			進(銷)貨(註1)	金額	佔總進銷貨之比率	授信期間	單價	授信期間	餘額	佔總應收(付)票據、帳款之比率		
本公司	台灣固網(股)公司	該公司董事長與本公司相同	銷貨	\$ 810,248	1.74%	-	-	-	應收帳款 \$ 46,423	0.87%		
			進貨	110,266	0.66%	-	-	-	應收票據 73	0.04%		
	泛亞電信(股)公司	本公司採權益法評價之被投資公司	銷貨	1,326,081	2.84%	-	-	-	應收帳款 178,682	3.37%		
	"	"	進貨	587,002	3.53%	-	-	-	應付帳款 14,669	1.02%		
	弘運科技(股)公司	關係企業	進貨	829,869	4.99%	-	-	-	-	-		
	台灣電店(股)公司	本公司具控制權之間接被投資公司	銷貨	280,102	0.60%	-	-	-	應收帳款 392,471 (註2)	7.39%		

註1：因行業特性，銷貨係指電信收入；進貨係指電信成本。

註2：內含應收台灣電店代收本公司通訊收入。

附表五：應收關係人款項達新台幣一億元或實收資本額百分之二十以上－91年12月31日

單位：新台幣千元

帳列應收款項之公司	交易對象	關係	應收關係人款項餘額	週轉率	逾期應收關係人款項		應收關係人款項期後收回金額	提列備抵呆帳金額
					金額	處理方式		
本公司	台灣電店(股)公司	本公司具控制權之間接被投資公司	應收帳款 \$ 392,471	註	\$ -	-	\$ 318,086	\$ -
			應收票據 23,814	-	-	-	1,984	-
			其他應收款 117	-	-	-	71	-
	泛亞電信(股)公司	本公司採權益法評價之被投資公司	應收帳款 178,682 其他應收款 163,717	8.35 -	- -	- -	77,815 -	- -

註：應收帳款主係為代收電信資費等，故不適用。

附表六：被投資公司名稱、所在地區.....等相關資訊－91年12月31日

單位：新台幣千元／外幣千元

投資公司名稱	被投資公司名稱	所在地區	主要營業項目	原始投資金額		期末持有			被投資公司本期損益	本公司認列之投資損益	備註
				本期期末	上期期末	股數	比率	帳面金額			
本公司	台灣固網(股)公司	台北市	固定網路業務	\$ 3,000,000	\$ 3,000,000	300,000,000	3.254%	\$ 2,948,310	\$ 2,141,901	\$ (12,326)	關係企業
本公司	台信電店(股)公司	台北市	電信器材批發、零售業	1,419,994	1,419,994	44,299,274	99.998%	1,494,043	(4,259)	(16,740)	子公司
本公司	台弘投資有限公司	台北市	一般投資業	1,505,000	1,505,000	-	99.997%	1,509,908	263,499	(59,471)	子公司
本公司	台福投資有限公司	台北市	一般投資業	525,000	525,000	-	99.992%	674,351	113,502	113,146	子公司
本公司	台碩投資有限公司	台北市	一般投資業	330,000	330,000	-	99.988%	410,513	68,991	60,009	子公司
本公司	台灣吉訊投資有限公司	台北市	一般投資業	604,960	604,960	-	99.993%	529,119	(61,861)	(61,857)	子公司
本公司	泰瑪投資(股)公司	台北市	一般投資業	6,208,218	2,008,218	78,049,574	99.999%	6,335,518	201,958	156,170	子公司
本公司	泛亞電信(股)公司	高雄市	經營行動電話業務等	12,298,372	11,422,371	517,356,106	78.866%	12,600,436	1,479,400	792,736	子公司
本公司	Taiwan Telecom (Aust) Pty Ltd	澳洲	電信技術事業之開發與研究	92,160	-	4,800,000	60.00%	93,950	(821)	(493)	子公司
台信電店(股)公司	台灣電店(股)公司	台北市	電信器材批發、零售業	1,232,628	1,225,680	95,535,643	50.02%	1,462,059	229,649	-	孫公司
台信電店(股)公司	台灣易吉網(股)公司	台北市	電腦設備安裝業、通信工程業、資訊軟體批發業	50,000	-	5,000,000	20.00%	45,913	(27,651)	-	關係企業
台碩投資有限公司	台灣精碩科技(股)公司	台北市	企業經營管理顧問業、資料處理服務業等	325,000	325,000	32,500,000	65.00%	396,432	114,816	-	孫公司
台福投資有限公司	台灣客服科技(股)公司	台北市	電子資訊資料服務業	520,000	520,000	52,000,000	65.00%	637,785	188,731	-	孫公司
台弘投資有限公司	弘運科技(股)公司	台北市	電腦安裝工程及電信工程	1,500,000	1,500,000	150,000,000	25.00%	1,676,476	1,071,348	-	關係企業
台灣吉訊投資有限公司	台灣吉訊工商資訊(股)公司	台北市	資訊軟體等服務業及批發業	600,000	600,000	60,000,000	60.00%	524,254	(102,617)	-	孫公司
台灣電店(股)公司	The Tele-world Shop Pte., Ltd.	新加坡	電信通訊設備及固定網路服務	54,541	54,082	3,000,000	100.00%	106,259	(3,112)	-	關係企業
台灣電店(股)公司	台灣電通物流(股)公司	台北市	電信器材批發、零售業	17,176	17,176	2,026,768	17.18%	21,768	2,295	-	關係企業
台灣電店(股)公司	台灣基雅行動通訊(股)公司	台北市	電信器材批發、零售業	2,645	35,264	264,480	17.63%	2,668	(2,109)	-	關係企業
台灣電店(股)公司	台灣固網(股)公司	台北市	固定網路業務	70,000	70,000	7,000,000	0.08%	68,851	2,141,901	(12,326)	關係企業
The Tele-world Shop Pte., Ltd.	Technology World Services Inc.	美國	通訊設備進出口及服務	SGD 1,205	SGD 1,721	-	100.00%	SGD 1,262	SGD 57	-	關係企業
台灣電通物流(股)公司	台灣基雅行動通訊(股)公司	台北市	電信器材批發、零售業	87	1,160	8,700	0.58%	89	(2,109)	-	關係企業
台灣固網(股)公司	弘運科技(股)公司	台北市	電腦安裝工程及電信工程等	3,999,999	3,999,999	399,999,994	66.67%	4,001,289	1,071,348	-	關係企業
台灣固網(股)公司	台固投資(股)公司	台北市	一般投資業	20,000,000	10,000,000	2,000,000,000	100.00%	20,704,353	793,763	-	關係企業
台灣固網(股)公司	台灣弘遠投資(股)公司	台北市	一般投資業	10,000,000	-	1,000,000,000	100.00%	10,144,360	163,208	-	關係企業
台灣固網(股)公司	台灣大哥大(股)公司	台北市	經營行動電話業務等	29,633,009	29,633,009	865,723,810	19.60%	31,395,762	14,937,320	-	本公司
台灣固網(股)公司	Taiwan Telecom (Aust) Pty Ltd	澳洲	電信技術事業之開發與研究	61,440 (澳幣3,200千元)	-	3,200,000	40.00%	62,633	(821)	(493)	子公司
弘運科技(股)公司	台灣客服科技(股)公司	台北市	電子資訊資料服務業	160,000	160,000	16,000,000	20.00%	196,242	188,731	-	孫公司

附表六：被投資公司名稱、所在地區.....等相關資訊－91年12月31日

單位：新台幣千元／外幣千元

投資公司名稱	被投資公司名稱	所在地區	主要營業項目	原始投資金額		期末持有			被投資公司 本期損益	本公司認列 之投資損益	備註
				本期期末	上期期末	股數	比率	帳面金額			
弘運科技股公司	台灣精碩科技股公司	台北市	企業經營管理顧問業、資料處理服務業等	100,000	100,000	10,000,000	20.00%	121,979	114,816	-	孫公司
弘運科技股公司	台灣吉訊工商實業(股)公司	台北市	資訊軟體等服務業及批發業	250,000	250,000	25,000,000	25.00%	218,439	(102,617)	-	孫公司
弘運科技股公司	普司特網路服務(股)公司	台北市	資料處理、資訊軟體及電子資訊供應服務	94,922	94,922	793,659	31.75%	4,806	(10,382)	-	關係企業
弘運科技股公司	Howin Technologies Holding Ltd.	英屬維京群島	一般投資業	87,422 (USD 2,508)	87,248 (USD 2,503)	2,508,226	100.00%	86,962	119	-	關係企業
弘運科技股公司	台灣易吉網(股)公司	台北市	電腦設備安裝業、通信工程業、資訊軟體批發業	50,000	-	5,000,000	20.00%	47,234	(27,651)	-	關係企業
弘運科技股公司	廣通科技(股)公司	台北市	電信加值網路業務、電腦設備安裝業、資料處理服務業	63,590	-	6,002,000	54.56%	54,384	(21,913)	-	關係企業
泛亞電信股公司	泛亞資訊網路(股)公司	台北市	第二類電信事業等	29,940	29,940	2,994,000	99.80%	29,529	(271)	-	孫公司
泛亞電信股公司	弘運科技(股)公司	台北市	電腦安裝工程及電信工程	150,000	150,000	15,000,000	2.50%	165,376	1,071,348	-	關係企業
泰瑪投資股公司	泛亞電信(股)公司	高雄市	經營行動電話業務等	879,521	730,112	88,238,870	13.45%	1,393,710	1,479,400	792,736	子公司
泰瑪投資股公司	台灣固網(股)公司	台北市	固定網路業務	4,080,000	-	600,000,000	6.508%	4,053,983	2,141,901	(12,326)	關係企業
台灣固網投資股公司	台灣大哥大(股)公司	台北市	經營行動電話業務等	16,346,290	1,088,707	449,828,330	10.19%	16,487,572	14,937,320	-	本公司
台灣固網投資股公司	台灣易吉網(股)公司	台北市	電腦設備安裝業、通信工程業、資訊軟體批發業	62,500	-	6,250,000	25.00%	55,162	(27,651)	-	關係企業
台灣固網投資股公司	華視數位科技(股)公司	台北市	資訊軟體服務業	60,000	-	6,000,000	60.00%	59,279	(1,202)	-	關係企業
台灣弘遠股公司	台灣大哥大(股)公司	台北市	經營行動電話業務等	5,003,812	-	157,022,630	3.56%	5,131,769	14,937,320	-	本公司
台灣精碩科技股公司	台灣固網(股)公司	台北市	固定網路業務	40,000	-	10,000,000	0.11%	40,000	2,141,901	(12,326)	關係企業

附表七：轉投資公司期末持有有價證券情形－91年12月31日

單位：新台幣千元／外幣千元

持有之公司	有價證券種類及名稱	與有價證券發行人之關係	帳列科目	期末				備註
				股數	帳面金額	持股比例	市價(註1)	
台灣固網(股)公司	股票							
	弘運科技(股)公司	子公司	長期投資	399,999,994	4,001,289	66.67%	\$ 4,775,250	
	台灣大哥大(股)公司	董事長相同	長期投資	865,723,810	31,395,762	19.60%	23,937,263	
	台灣高遠網路(股)公司	無	長期投資	276,600,000	2,766,000	5.53%	2,671,819	
	台灣固網(股)公司	子公司	長期投資	2,000,000,000	20,704,353	100.00%	20,729,356	
	台灣弘遠投資(股)公司	子公司	長期投資	1,000,000,000	10,144,360	100.00%	10,149,501	
	Taiwan Telecom (Aust) Pty Ltd	採權益法評價之被投資公司	長期投資	3,200,000	62,633	40.00%	62,633	
	債券							
	台灣大哥大(股)公司國內第一次無擔保轉讓公司債	董事長相同	長期投資	30,690(張)	3,069,000	-	3,437,280	
弘運科技(股)公司	股票							
	台灣大哥大(股)公司	關係企業	短期投資	12,516,648	403,532	0.28%	346,131	
	普司特網路服務(股)公司	採權益法評價之被投資公司	長期投資	793,659	4,806	31.75%	4,806	
	台灣客脈科技(股)公司	採權益法評價之被投資公司	長期投資	16,000,000	196,242	20.00%	196,242	
	台灣精碩科技(股)公司	採權益法評價之被投資公司	長期投資	10,000,000	121,979	20.00%	121,979	
	台灣吉訊工商實業(股)公司	採權益法評價之被投資公司	長期投資	25,000,000	218,439	25.00%	218,439	
	Howin Technologies Holding Ltd.	採權益法評價之被投資公司	長期投資	2,508,226	86,962	100.00%	86,962	
	台灣易吉網(股)公司	採權益法評價之被投資公司	長期投資	5,000,000	47,234	20.00%	44,129	
	廣通科技(股)公司	採權益法評價之被投資公司	長期投資	6,002,000	54,384	54.56%	48,065	
	台灣固網(股)公司	母公司	長期投資	4,000,000	16,800	0.04%	37,928	
	鼎華科技(股)公司	無	長期投資	3,000,000	30,000	12.00%	16,302	(註2)
	大台北寬頻網路(股)公司	無	長期投資	5,000,000	50,000	3.33%	48,955	(註2)
	中華電信(股)公司	無	長期投資	50,000,000	2,515,000	0.52%	2,480,900	
	受益憑證							
	景順中富債券基金	無	短期投資	7,101,566.64	100,021	-	100,021	

附表七：轉投資公司期末持有有價證券情形－91年12月31日

單位：新台幣千元／外幣千元

持有之公司	有價證券種類及名稱	與有價證券發行人之關係	帳列科目	期末				備註
				股數	帳面金額	持股比例	市價(註1)	
	保誠實基金	無	短期投資	41,405,604.50	489,319	-	489,319	
	元大萬泰基金	無	短期投資	18,917,610.00	250,057	-	250,057	
	荷銀債券基金	無	短期投資	15,382,408.92	218,963	-	218,963	
	怡富第一債券基金	無	短期投資	33,012,948.20	439,412	-	439,412	
	群益安信基金	無	短期投資	16,383,501.20	179,671	-	179,671	
	富邦如意二號基金	無	短期投資	39,152,424.50	451,302	-	451,302	
台信電店 股公司	股票							
	台灣易吉網 股公司	採權益法評價之被投資公司	長期投資	5,000,000	45,913	20.00%	44,129	
	台灣電店 股公司	採權益法評價之被投資公司	長期投資	95,535,643	1,462,059	50.02%	1,182,097	
	全虹企業 股公司	無	長期投資	5,000,000	50,000	3.91%	-	(註2)
台碩投資有限公司	股票							
	台灣精原科技 股公司	採權益法評價之被投資公司	長期投資	32,500,000	396,432	65.00%	401,805	
台福投資有限公司	股票							
	台灣客服科技 股公司	採權益法評價之被投資公司	長期投資	52,000,000	637,785	65.00%	646,618	
台灣電店 股公司	股票							
	台灣大哥大 股公司	對台灣電店 股公司具有控制權之間接投資公司	短期投資	4,398,973	163,109	-	121,649	
	The Tele-World Shop Pte., Ltd.	採權益法評價之被投資公司	長期投資	3,000,000	106,259	100.00%	106,263	
	行動電電 股公司	無	長期投資	4,750,000	54,219	18.27%	-	(註2)
	台灣電通物流 股公司	採權益法評價之被投資公司	長期投資	2,026,768	21,768	17.18%	21,839	
	台灣基雅行動通訊 股公司	採權益法評價之被投資公司	長期投資	264,480	2,668	17.63%	2,704	
	台灣固網 股公司	與台灣電店 股公司具有控制權之間接投資公司之董事長同一人	長期投資	7,000,000	68,851	0.08%	71,988	
	鼎華科技 股公司	無	長期投資	3,000,000	30,000	12.00%	16,302	(註3)
	受益憑證							
	保誠實基金	無	短期投資	10,163,290.20	120,000	-	120,107	
	荷銀債券基金	無	短期投資	8,436,445.44	120,000	-	120,089	
	怡富第一債券基金	無	短期投資	9,022,488.60	120,000	-	120,092	
泛亞電信 股公司	股票							
	中華電信 股公司	無	長期投資	75,000,000	3,772,500	0.78%	3,721,350	質借股數 75,000 千股、 質借金額 3,772,500 千元
	泛亞資訊網路 股公司	子公司	長期投資	2,994,000	29,529	99.80%	29,529	
	弘運科技 股公司	採權益法評價之被投資公司	長期投資	15,000,000	165,376	2.50%	178,985	
	受益憑證							
	保誠實基金	無	短期投資	30,465,408.80	359,000	-	360,031	
	元大萬泰基金	無	短期投資	11,383,517.90	150,000	-	150,470	
	群益安信基金	無	短期投資	20,105,480.70	220,000	-	220,489	
	富邦如意二號基金	無	短期投資	29,482,900.30	339,000	-	339,843	
台固投資 股公司	股票							
	台灣大哥大 股公司	採權益法評價之被投資公司	長期投資	449,828,330	16,487,572	10.19%	12,437,753	
	台灣易吉網 股公司	採權益法評價之被投資公司	長期投資	6,250,000	55,162	25.00%	55,162	
	大台北寬頻網路 股公司	無	長期投資	5,000,000	50,000	3.33%	49,004	
	富邦金控 股公司	無	長期投資	53,292,864	1,491,057	0.64%	1,479,943	
	中華電信 股公司	無	長期投資	33,000,000	1,659,900	0.34%	1,637,460	
	華視數位科技 股公司	採權益法評價之被投資公司	長期投資	6,000,000	59,279	60.00%	59,279	
	受益憑證							
	富邦如意二號基金	無	短期投資	17,359,302.90	200,000	-	200,097	
	保誠實基金	無	短期投資	8,464,891.90	100,000	-	100,036	



附表七：轉投資公司期末持有有價證券情形－91年12月31日

單位：新台幣千元／外幣千元

持有之公司	有價證券種類及名稱	與有價證券發行人之關係	帳列科目	期末				備註
				股數	帳面金額	持股比例	市價(註1)	
	景順中債債券基金	無	短期投資	5,683,966.86	80,022	-	80,055	
	群益安信基金	無	短期投資	9,121,590.80	100,000	-	100,033	
台灣易吉網(股)公司	受益憑證							
	保誠威實基金	無	短期投資	2,543,407.50	30,000	-	30,055	
	荷銀債券基金	無	短期投資	2,814,720.99	40,000	-	40,064	
	元大萬泰基金	無	短期投資	2,273,364.50	30,000	-	30,048	
The Tele-World Shop Pte., Ltd.	股票 Technology World Services Inc.	子公司	長期投資	-	SGD 1,262	100.00%	SGD 1,262	
台灣電通物流(股)公司	股票 台灣基雅行動通訊(股)公司	採權益法評價之被投資公司	長期投資	8,700	89	0.58%	89	
台弘投資有限公司	股票 弘運科技(股)公司	採權益法評價之被投資公司	長期投資	150,000,000	1,676,476	25.00%	1,789,853	
台灣店訊投資有限公司	股票 台灣店訊工商黃頁(股)公司	採權益法評價之被投資公司	長期投資	60,000,000	524,254	60.00%	524,254	
泰瑪投資(股)公司	股票							
	泛亞電信(股)公司	採權益法評價之被投資公司	長期投資	88,238,870	1,393,710	13.45%	1,122,338	
	台灣回網(股)公司	採權益法評價之被投資公司	長期投資	600,000,000	4,053,983	6.51%	6,170,526	
	華成創業投資(股)公司	無	長期投資	3,000,000	30,000	3.00%	29,838	(註3)
Howin Technologies Holding Ltd.	股票－特別股 Santera Systems, Inc.	無	長期投資	564,742	86,750	-	-	原始投資 USD2,500千元
泛亞資訊網路(股)公司	受益憑證 元大多利基金	無	短期投資	1,410,367.60	20,000	-	22,134	
台灣弘遠投資(股)公司	股票							
	台灣大哥大(股)公司	採權益法評價之被投資公司	長期投資	157,022,630	5,131,769	3.56%	4,341,676	
	中華電信(股)公司	無	長期投資	42,000,000	2,112,600	0.435%	2,084,040	
	富邦金控(股)公司	無	長期投資	36,645,924	959,408	0.44%	1,017,657	
	債券 台灣大哥大(股)公司國內第二次無擔保轉換公司債	無	長期投資	10,028(張)	1,002,800	-	1,050,433	
	受益憑證 富邦如意二號基金	無	短期投資	17,359,302.90	200,000	-	200,097	
	群益安信基金	無	短期投資	17,060,798.50	187,000	-	187,099	
台灣精碩科技(股)公司	股票							
	台灣回網(股)公司	關係企業	長期投資	10,000,000	40,000	0.11%	102,842	
	受益憑證 保誠威實基金	無	短期投資	8,474,559.30	100,000	-	100,150	
	元大萬泰基金	無	短期投資	3,786,726.38	50,000	-	50,054	
	群益安信基金	無	短期投資	9,154,761.70	100,000	-	100,397	
台灣客服科技(股)公司	受益憑證							
	保誠威實基金	無	短期投資	6,769,506.80	80,000	-	80,000	
	元大萬泰基金	無	短期投資	6,052,261.30	80,000	-	80,000	
	富邦如意二號基金	無	短期投資	6,072,804.20	70,000	-	70,000	
	群益安信基金	無	短期投資	6,383,017.50	70,000	-	70,000	
廣通科技(股)公司	受益憑證							
	群益安信基金	無	短期投資	91,579.30	1,000	-	1,004	
	怡富台灣債券基金	無	短期投資	69,592.80	1,000	-	1,004	
	富邦如意基金	無	短期投資	66,939.80	1,000	-	1,003	

註1：若被投資公司為非上市(櫃)公司，其市價係指股權淨值。

註2：截至報告出具日，尚無法取得該公司之股權淨值資料。

註3：係該公司自行決算之報表金額，尚未經會計師查核。



附表八：轉投資公司累積買進或賣出同一有價證券之金額達新台幣一億元或實收資本額百分之二十以上－91 年度

單位：新台幣千元

買、賣之公司	有價證券種類及名稱	帳列科目	交易對象	關係	期初		買入		賣出				期末	
					股數	金額	股數	金額(註1)	股數	售價	帳面成本(註1)	處分(損益)	股數	金額
泰瑪投資(股)公司	股票													
	泛亞電信(股)公司	長期投資	現金增資	-	58,591,548	\$ 1,132,998	29,647,322	\$ 312,185	-	\$ -	\$ 51,473(註2)	\$ -	88,238,870	\$ 1,393,710
	台灣固網(股)公司	長期投資	太平洋電線電纜(股)公司	與控股公司董事長為同一人	-	-	600,000,000	4,117,583	-	-	63,600	-	600,000,000	4,053,983
	太合投資(股)公司	長期投資	與控股公司董事長為同一人											
台灣固網(股)公司	股票													
	台固投資(股)公司	長期投資	現金增資	-	1,000,000,000	10,003,349	1,000,000,000	10,701,004	-	-	-	-	2,000,000,000	20,704,353
	台灣弘遠投資(股)公司	長期投資	新設立	-	-	-	1,000,000,000	10,144,360	-	-	-	-	1,000,000,000	10,144,360
	受益憑證													
	富邦如意三號基金	短期投資	-	-	-	-	209,010,629	2,400,251	209,010,629	2,404,243	2,400,251	3,992	-	-
	元大萬泰基金	短期投資	-	-	-	-	91,148,116	1,200,000	91,148,116	1,202,425	1,200,000	2,425	-	-
	荷銀債券基金	短期投資	-	-	-	-	70,517,676	1,000,180	70,517,676	1,002,117	1,000,180	1,937	-	-
	荷銀精選債券基金	短期投資	-	-	-	-	103,058,498	1,100,000	103,058,498	1,101,266	1,100,000	1,266	-	-
	怡富第一債券基金	短期投資	-	-	-	-	45,308,340	600,000	45,308,340	601,499	600,000	1,499	-	-
	怡富台灣債券基金	短期投資	-	-	-	-	69,544,746	1,000,000	69,544,746	1,001,672	1,000,000	1,672	-	-
	保誠威實基金	短期投資	-	-	-	-	67,937,688	800,000	67,937,688	801,418	800,000	1,418	-	-
	國際萬寶基金	短期投資	-	-	-	-	7,066,788	100,000	7,066,788	100,173	100,000	173	-	-
	國際萬能基金	短期投資	-	-	-	-	14,102,484	200,000	14,102,484	200,395	200,000	395	-	-
	統一全豐打基金	短期投資	-	-	-	-	7,639,303	100,000	7,639,303	100,215	100,000	215	-	-
	統一強棒基金	短期投資	-	-	-	-	6,930,872	100,000	6,930,872	100,164	100,000	164	-	-
	建弘全家福基金	短期投資	-	-	-	-	1,951,364	300,000	1,951,364	300,526	300,000	526	-	-
	富邦千禧龍基金	短期投資	-	-	-	-	9,127,919	100,000	9,127,919	100,251	100,000	251	-	-
台灣電占(股)公司	股票													
	世華銀行(股)公司	短期投資	-	-	-	-	8,754,000	218,461	8,754,000	226,856	218,461	8,395	-	-
	受益憑證													
	保誠威實基金	短期投資	-	-	-	-	10,163,290.20	120,000	-	-	-	-	10,163,290.20	120,000
	荷銀債券基金	短期投資	-	-	-	-	8,436,445.44	120,000	-	-	-	-	8,436,445.44	120,000
	怡富第一債券基金	短期投資	-	-	-	-	9,022,488.60	120,000	-	-	-	-	9,022,488.60	120,000

附表八：轉投資公司累積買進或賣出同一有價證券之金額達新台幣一億元或實收資本額百分之二十以上－91 年度

單位：新台幣千元

買、賣之公司	有價證券種類及名稱	帳列科目	交易對象	關係	期初		買入		賣出				期末	
					股數	金額	股數	金額(註1)	股數	售價	帳面成本(註1)	處分(損益)	股數	金額
台灣客服科技(股)公司	受益憑證													
	統一證券基金	短期投資	-	-	-	-	7,004,117.60	101,000	7,004,117.60	101,210	101,000	210	-	-
	荷銀債券基金	短期投資	-	-	-	-	7,151,206.94	101,000	7,151,206.94	101,175	101,000	175	-	-
	保誠誠實基金	短期投資	-	-	-	-	13,569,510.20	160,000	6,800,003.40	80,360	80,000	360	6,769,506.80	80,000
	元大廣泰基金	短期投資	-	-	-	-	12,129,349.20	160,000	6,077,087.90	80,328	80,000	328	6,052,261.30	80,000
	群益安信基金	短期投資	-	-	-	-	12,787,526.30	140,000	6,404,508.80	70,236	70,000	236	6,383,017.50	70,000
	富邦如意三號基金	短期投資	-	-	-	-	12,160,343	140,000	6,087,538.80	70,170	70,000	170	6,072,804.20	70,000
弘運科技(股)公司	股票													
	中華電信(股)公司	長期投資	交通部	無	-	-	50,000,000	2,515,000	-	-	-	-	50,000,000	2,515,000
	受益憑證													
	大華債券基金	短期投資	-	-	8,441,953.10	100,190	64,354,186.70	773,299	72,796,139.80	880,110	873,489	6,621	-	-
	景順中信債券基金	短期投資	-	-	-	-	67,962,114.67	946,950	60,860,548.03	851,852	846,929	4,923	7,101,566.64	100,021
	元大廣泰基金	短期投資	-	-	-	-	118,598,129.80	1,557,657	99,680,519.80	1,310,234	1,307,600	2,634	18,917,610.00	250,057
	元大多利二號基金	短期投資	-	-	18,104,184.50	242,750	16,809,984.20	227,000	34,914,168.70	472,285	469,750	2,535	-	-
	阿波羅所羅門債券基金	短期投資	-	-	18,792,400.34	200,158	-	-	18,792,400.34	201,402	200,158	1,244	-	-
	統一證券基金	短期投資	-	-	3,541,829.00	50,097	17,407,531.20	250,000	20,949,360.20	301,537	300,097	1,440	-	-
	富邦如意三號基金	短期投資	-	-	-	-	151,806,336.10	1,742,072	112,653,911.60	1,293,247	1,290,770	2,477	39,152,424.50	451,302
	富邦如意基金	短期投資	-	-	16,214,330.20	237,413	-	-	16,214,330.20	237,548	237,413	135	-	-
	荷銀債券基金	短期投資	-	-	764,359.56	10,587	131,025,694.81	1,842,375	116,407,645.45	1,642,901	1,633,999	8,902	15,382,408.92	218,963
	保誠誠實基金	短期投資	-	-	-	-	173,052,298.30	2,026,207	131,646,693.80	1,541,506	1,536,888	4,618	41,405,604.50	489,319
	建弘全家福基金	短期投資	-	-	1,406,377.60	212,149	-	-	1,406,377.60	212,366	212,149	217	-	-
	怡富第一債券基金	短期投資	-	-	-	-	81,095,442.40	1,078,712	48,082,494.20	639,602	639,300	302	33,012,948.20	439,412
	國際購華基金	短期投資	-	-	-	-	45,169,590.94	602,663	45,169,590.94	607,212	602,663	4,549	-	-
	國際廣寶基金	短期投資	-	-	14,442,414.46	200,152	63,206,560.24	892,163	77,648,974.70	1,100,371	1,092,315	8,056	-	-
	德盛債券大霸基金	短期投資	-	-	-	-	18,683,232.61	200,000	18,683,232.61	200,937	200,000	937	-	-
	友邦巨輪基金	短期投資	-	-	-	-	35,537,750.22	420,400	35,537,750.22	421,330	420,400	930	-	-

附表八：轉投資公司累積買進或賣出同一有價證券之金額達新台幣一億元或實收資本額百分之二十以上－91 年度

單位：新台幣千元

買、賣之公司	有價證券種類及名稱	帳列科目	交易對象	關係	期初		買入		賣出				期末	
					股數	金額	股數	金額(註1)	股數	售價	帳面成本(註1)	處分(損益)	股數	金額
	倍立寶元債券基金	短期投資	-	-	6,285,073.00	70,138	64,623,013.40	732,448	70,908,086.40	807,199	802,586	4,613	-	-
	大眾債券基金	短期投資	-	-	16,812,373.90	200,192	33,321,393.20	401,424	50,133,767.10	604,577	601,616	2,961	-	-
	盛華債券基金	短期投資	-	-	9,783,204.20	100,076	-	-	9,783,204.20	100,503	100,076	427	-	-
	聯合債券基金	短期投資	-	-	-	-	37,610,547.60	455,728	37,610,547.60	458,198	455,728	2,470	-	-
	實來得利基金	短期投資	-	-	-	-	69,210,898.10	972,941	69,210,898.10	980,067	972,941	7,126	-	-
	玉山新紀元債券基金	短期投資	-	-	-	-	38,020,905.41	381,962	38,020,905.41	384,823	381,962	2,861	-	-
	國泰債券基金	短期投資	-	-	-	-	63,994,959.90	690,368	63,994,959.90	692,915	690,368	2,547	-	-
	群益安信基金	短期投資	-	-	-	-	32,767,002.40	359,171	16,383,501.20	179,671	179,500	171	16,383,501.20	179,671
台固投資(股)公司	股票													
	台灣大哥大(股)公司	長期投資	美商GTE 國際通訊有限公司(含非特定人)	無	24,073,000	1,088,707	427,755,330	15,484,175	2,000,000	85,432	85,310	122	449,828,330	16,487,572
	富邦金控(股)公司	長期投資	非特定人	無	-	-	53,292,864	1,491,057	-	-	-	-	53,292,864	1,491,057
	中華電信(股)公司	長期投資	交通部	無	-	-	33,000,000	1,659,900	-	-	-	-	33,000,000	1,659,900
	受益憑證													
	富邦如意三號基金	短期投資	-	-	-	-	52,320,718.40	600,160	34,961,415.50	401,977	400,160	1,817	17,359,302.90	200,000
	保誠威實基金	短期投資	-	-	-	-	25,511,290.50	300,000	17,046,398.60	201,245	200,000	1,245	8,464,891.90	100,000
	景順中信債券基金	短期投資	-	-	-	-	9,944,241.22	140,000	4,260,274.36	60,000	59,978	22	5,683,966.86	80,022
	群益安信基金	短期投資	-	-	-	-	9,121,590.80	100,000	-	-	-	-	9,121,590.80	100,000
	富邦如意二號基金	短期投資	-	-	-	-	7,352,400.60	100,000	7,352,400.60	100,160	100,000	160	-	-
	建弘全家福基金	短期投資	-	-	-	-	1,301,371.60	200,000	1,301,371.60	200,422	200,000	422	-	-
	國際華能基金	短期投資	-	-	-	-	7,044,188.20	100,000	7,044,188.20	100,097	100,000	97	-	-
	統一全豐打基金	短期投資	-	-	-	-	7,630,151.30	100,000	7,630,151.30	100,095	100,000	95	-	-
	保德信元富債券基金	短期投資	-	-	-	-	7,319,519.00	100,000	7,319,519.00	100,094	100,000	94	-	-
	荷銀債券基金	短期投資	-	-	-	-	7,074,086.90	100,000	7,074,086.90	100,610	100,000	610	-	-
	荷銀精選債券	短期投資	-	-	-	-	9,387,555.86	100,000	9,387,555.86	100,422	100,000	422	-	-
	元大萬泰基金	短期投資	-	-	-	-	15,214,679.10	200,000	15,214,679.10	200,940	200,000	940	-	-

附表八：轉投資公司累積買進或賣出同一有價證券之金額達新台幣一億元或實收資本額百分之二十以上－91 年度

單位：新台幣千元

買、賣之公司	有價證券種類及名稱	帳列科目	交易對象	關係	期初		買入		賣出				期末	
					股數	金額	股數	金額(註1)	股數	售價	帳面成本(註1)	處分(損益)	股數	金額
台灣弘遠投資(股)公司	股票													
	台灣大哥大(股)公司	長期投資	美商GTE 國際通訊有限公司	無	-	-	157,022,630	5,131,769	-	-	-	-	157,022,630	5,131,769
	中華電信(股)公司	長期投資	交通部	無	-	-	42,000,000	2,112,600	-	-	-	-	42,000,000	2,112,600
	富邦金控(股)公司	長期投資	非特定人	無	-	-	36,645,924	959,408	-	-	-	-	36,645,924	959,408
	債券													
	台灣大哥大(股)公司國內第二次無擔保轉換公司債	長期投資	非特定人/特定人	無	-	-	10,028(張)	1,002,800	-	-	-	-	10,028	1,002,800
	受益憑證													
	富邦如意三號基金	短期投資		-	-	-	52,315,730.40	600,109	34,956,427.50	401,820	400,109	1,711	17,359,302.90	200,000
	元大萬泰基金	短期投資		-	-	-	22,866,520.9	300,510	22,866,520.90	301,999	300,510	1,489	-	-
	荷銀債券基金	短期投資		-	-	-	7,074,086.91	100,000	7,074,086.91	100,610	100,000	610	-	-
	荷銀精選債券基金	短期投資		-	-	-	18,793,813.08	200,000	18,793,813.08	200,991	200,000	991	-	-
	怡富第一債券基金	短期投資		-	-	-	22,671,058.40	300,000	22,671,058.40	301,302	300,000	1,302	-	-
	怡富台灣債券基金	短期投資		-	-	-	6,973,792.50	100,000	6,973,792.50	100,534	100,000	534	-	-
	保誠威寶基金	短期投資		-	-	-	8,513,101.70	100,000	8,513,101.70	100,503	100,000	503	-	-
	群益安信基金	短期投資		-	-	-	17,060,798.50	187,000	-	-	-	-	17,060,798.50	187,000
泛亞電信(股)公司	股票													
	中華電信(股)公司	長期投資	交通部	-	-	-	75,000,000	3,772,500	-	-	-	-	75,000,000	3,772,500
	受益憑證													
	保誠威寶基金	短期投資	-	-	-	-	30,465,408.80	359,000	-	-	-	-	30,465,408.80	359,000
	元大萬泰基金	短期投資	-	-	-	-	18,137,738.50	239,000	6,754,220.60	89,273	89,000	273	11,383,517.90	150,000
	群益安信基金	短期投資	-	-	-	-	20,105,480.70	220,000	-	-	-	-	20,105,480.70	220,000
台灣精研科技(股)公司	受益憑證													
	保誠威寶基金	短期投資	-	-	-	-	8,474,559.30	100,000	-	-	-	-	8,474,559.30	100,000
	群益安信基金	短期投資	-	-	-	-	9,154,761.70	100,000	-	-	-	-	9,154,761.70	100,000

註1：本期買入係包含對被投資公司依權益法評價之相關調整。

註2：係現金股利。

## 伍、最近年度經會計師查核簽證之母子報表

## 會計師查核報告

台灣大哥大股份有限公司 公鑒：

台灣大哥大股份有限公司及其子公司台信電店股份有限公司及泛亞電信股份有限公司民國九十一年十二月三十一日及九十年十二月三十一日之合併資產負債表暨民國九十一年一月一日至十二月三十一日及九十年一月一日至十二月三十一日之合併損益表、合併股東權益變動表及合併現金流量表，業經本會計師查核竣事。上開財務報表之編製係管理階層之責任，本會計師之責任則為根據查核結果對上開財務報表表示意見。列入上開合併財務報表之子公司中，有關泛亞電信股份有限公司之財務報表未經本會計師查核，而係由其他會計師查核。因此，本會計師對上開合併財務報表所表示之意見中，有關泛亞電信股份有限公司財務報表所列之金額係依據其他會計師之查核報告，泛亞電信股份有限公司民國九十一年十二月三十一日及九十年十二月三十一日之資產總額分別為 14,984,180 千元及 10,395,821 千元，分別佔合併資產總額之 9.75% 及 9.30%，民國九十一年一月一日至十二月三十一日及九十年一月一日至十二月三十一日之營業收入淨額分別為 9,671,085 千元及 7,867,277 千元，分別佔合併營業收入淨額之 16.47% 及 12.98%。

本會計師係依照一般公認審計準則暨「會計師查核簽證財務報表規則」規劃並執行查核工作，以合理確信財務報表有無重大不實表達。此項查核工作包括以抽查方式獲取財務報表所列金額及所揭露事項之查核證據、評估管理階層編製財務報表所採用之會計原則及所作之重大會計估計，暨評估財務報表整體之表達。本會計師相信此項查核工作及其他會計師之查核報告可對所表示之意見提供合理之依據。

依本會計師之意見，基於本會計師之查核結果及其他會計師之查核報告，第一段所述之合併財務報表在所有重大方面係依照一般公認會計原則暨「證券發行人財務報告編製準則」編製，足以允當表達台灣大哥大股份有限公司及其子公司台信電店股份有限公司及泛亞電信股份有限公司民國九十一年十二月三十一日及九十年十二月三十一日之財務狀況，暨民國九十一年一月一日至十二月三十一日及九十年一月一日至十二月三十一日之經營成果及現金流量。

如財務報表附註三所述，台灣大哥大股份有限公司及其子公司台信電店股份有限公司及泛亞電信股份有限公司自民國九十一年度起，採用財務會計準則公報第三十號「庫藏股票會計處理準則」之規定，將子公司持有母公司股票視為合併整體之庫藏股票處理。是項會計準則之採用，使民國九十一年十二月三十一日之少數股權及庫藏股票均減少 81,525 千元，民國九十一年一月一日至十二月三十一日之合併純益增加 20,842 千元，少數股權淨利增加 20,618 千元。

衆信聯合會計師事務所

核准文號：(91)台財證(六)第 102849 號

(78)台財證(一)第 22476 號

會計師：林文欽



會計師：楊政賢



中 華 民 國 九 十 二 年 一 月 三 十 日

台灣大哥大股份有限公司及其子公司  
合併資產負債表

代碼	資 產	附 註	91 年 12 月 31 日		90 年 12 月 31 日	
			金 額	%	金 額	%
	流動資產					
1100	現金及約當現金	二、四	\$ 10,229,803	6.65	\$ 15,096,592	13.50
1110	短期投資(減備抵跌價損失 \$91,819 及 \$84,000)	二、五	7,486,481	4.87	66,300	0.06
1120	應收票據(減備抵壞帳 \$0 及 \$0)	二	18,002	0.01	873	-
1130	應收票據－關係人(減備抵壞帳 \$0 及 \$0)	二、廿六	170,330	0.11	142,008	0.13
1140	應收帳款(減備抵壞帳 \$774,608 及 \$817,375)	二、六	5,213,756	3.39	5,169,062	4.62
1150	應收帳款－關係人(減備抵壞帳 \$0 及 \$0)	二、廿六	66,448	0.04	45,961	0.04
1160	其他應收款(減備抵壞帳 \$7,967 及 \$2,114)	二	416,063	0.27	178,940	0.16
1190	其他應收款－關係人(減備抵壞帳 \$0 及 \$0)	二、廿六	119,910	0.08	43,576	0.04
120X	存貨	二、七	922,873	0.60	1,363,378	1.22
1250	預付費用		624,897	0.41	1,075,368	0.96
1260	預付款項		60,001	0.04	21,677	0.02
1280	其他流動資產		730,148	0.48	297,138	0.27
11XX	流動資產合計		26,058,712	16.95	23,500,873	21.02
14XX	基金及長期投資	二、八				
1420	長期投資		35,478,985	23.07	8,861,800	7.92
	固定資產	二、九				
15X1	成本					
1501	土地		3,106,637	2.02	3,584,526	3.21
1521	房屋及建築		1,975,442	1.29	2,171,386	1.94
1531	機器設備		74,242,374	48.29	61,299,396	54.81
1551	運輸設備		92,836	0.06	121,175	0.11
1561	辦公設備		278,147	0.18	308,788	0.28
1611	租賃資產		1,276,190	0.83		
1631	租賃改良		81,584	0.05	78,798	0.07
1681	其他設備		1,206,604	0.78	672,371	0.60
15XY	成本及重估增值合計		82,259,814	53.50	68,236,440	61.02
15X9	減：累 積 折 舊		(13,391,090)	(8.71)	(8,859,254)	(7.92)
1670	未完工程及預付設備款		1,165,944	0.76	6,570,666	5.87
15XX	固定資產淨額		70,034,668	45.55	65,947,852	58.97
	無形資產	二、十				
1710	商標權		985	-	1,187	-
1730	特許權		10,281,000	6.69	-	-
17XX	無形資產合計		10,281,985	6.69	1,187	-
	其他資產					
1800	出租資產	二、十一	3,508,806	2.28	2,996,954	2.68
1810	閒置資產	二、十一	16,405	0.01	16,471	0.02
1820	存出保證金		281,108	0.18	1,255,325	1.12
1830	遞延費用	二、十一	821,219	0.53	1,185,415	1.06
1840	長期應收票據及款項	二、十一	130,058	0.09	473,217	0.42
1860	遞延所得稅	二、廿四	738,792	0.48	786,371	0.70
1880	其他資產－其他	二、十一	6,404,501	4.17	6,807,909	6.09
18XX	其他資產合計		11,900,889	7.74	13,521,662	12.09
1XXX	資產總計		\$ 153,755,239	100.00	\$ 111,833,374	100.00

(請參閱後附財務報表附註)

負責人：



經理人：



主辦會計：



民國91年12月31日及90年12月31日

單位：新台幣千元

代碼	負債及股東權益	附註	91年12月31日		90年12月31日	
			金額	%	金額	%
	流動負債					
2100	短期借款	十二	\$ 1,100,000	0.72	\$ 353,193	0.32
2110	應付短期票券	十三	239,253	0.16	-	-
2120	應付票據		122,636	0.08	170,862	0.15
2130	應付票據－關係人	廿六	7,905	-	15,098	0.01
2140	應付帳款		3,077,518	2.00	1,854,598	1.66
2150	應付帳款－關係人	廿六	1,429	-	228,957	0.21
2160	應付所得稅	二、廿四	408,553	0.27	879,302	0.79
2170	應付費用	十四	2,310,328	1.50	2,529,724	2.26
2190	其他應付款項－關係人	廿六	911,401	0.59	138,966	0.12
2210	其他應付款項		1,201,604	0.78	2,516,956	2.25
2260	預收款項		1,796,458	1.17	1,906,385	1.71
2270	一年或一營業週期內到期長期負債	十六	2,671,076	1.74	3,583,076	3.20
2280	其他流動負債		252,045	0.16	277,969	0.25
21XX	流動負債合計		14,100,206	9.17	14,455,086	12.93
	長期負債					
2410	應付公司債	二、十五	30,355,658	19.74	9,652,350	8.63
2420	長期借款	十六	37,784,728	24.58	18,723,632	16.74
24XX	長期負債合計		68,140,386	44.32	28,375,982	25.37
	其他負債					
2810	應計退休金負債	二、十七	60,197	0.04	54,420	0.05
2820	存入保證金	十八	4,194,508	2.73	6,990,352	6.25
2860	遞延所得稅	二、廿四	7,467	-	6,943	0.01
2880	其他負債－其他	十九	3,017,149	1.96	2,642,531	2.36
28XX	其他負債合計		7,279,321	4.73	9,694,246	8.67
2XXX	負債合計		89,519,913	58.22	52,525,314	46.97
	股東權益					
31XX	股本	二十				
3110	普通股股本		45,026,835	29.29	37,664,190	33.68
32XX	資本公積	廿一				
3210	股票溢價		3,004,199	1.95	2,536,991	2.27
3240	處分資產增益		-	-	472	-
33XX	保留盈餘	廿二				
3310	法定盈餘公積		4,018,683	2.61	2,344,105	2.10
3350	未分配盈餘		15,019,922	9.77	17,022,908	15.22
34XX	股東權益其他調整項目					
3410	長期股權投資未實現跌價損失	二	(317,007)	(0.21)	-	-
3420	換算調整數	二、八	7,666	0.01	3,262	-
3510	庫藏股票	二、廿三	(2,524,972)	(1.64)	(263,868)	(0.24)
3XXX	股東權益合計		64,235,326	41.78	59,308,060	53.03
XXXX	負債及股東權益總計		\$ 153,755,239	100.00	\$ 111,833,374	100.00

## 台灣大哥大股份有限公司及其子公司

## 合併損益表

民國91年1月1日至12月31日及90年1月1日至12月31日

單位：新台幣千元（除每股盈餘以元表示外）

代碼	項 目	附 註	91 年度		90 年度	
			金 額	%	金 額	%
4000	營業收入	二				
4110	銷貨收入		\$ 5,161,629	8.79	\$ 5,584,437	9.21
4170	銷貨退回		(361,729)	(0.62)	(448,891)	(0.74)
4190	銷貨折讓		(201,896)	(0.34)	(396,075)	(0.65)
4310	電信收入		53,615,986	91.29	55,821,220	92.08
4610	勞務收入		131,882	0.23	57,474	0.09
4800	其他營業收入		383,755	0.65	6,816	0.01
4000	營業收入合計	二	58,729,627	100.00	60,624,981	100.00
5000	營業成本					
5110	銷貨成本		(9,911,011)	(16.87)	(9,039,986)	(14.91)
5310	電信成本		(19,274,579)	(32.82)	(16,750,047)	(27.63)
5000	營業成本合計		(29,185,590)	(49.69)	(25,790,033)	(42.54)
5910	營業毛利(毛損)		29,544,037	50.31	34,834,948	57.46
5920	聯屬公司間未實現利益		-	-	(708)	-
5930	聯屬公司間已實現利益		708	-	-	-
6000	營業費用					
6100	推銷費用		(8,572,082)	(14.60)	(8,740,257)	(14.42)
6200	管理及總務費用		(4,848,982)	(8.26)	(6,623,007)	(10.92)
6900	營業淨利(淨損)		16,123,681	27.45	19,470,976	32.12
7100	營業外收入	二				
7110	利息收入		170,059	0.29	248,849	0.41
7120	投資收益		212,064	0.36	130,953	0.22
7130	處分固定資產利益		8,773	0.02	3,213	0.01
7140	處分投資利益		11,470	0.02	13,083	0.02
7160	兌換利益		3,034	0.01	-	-
7210	租金收入		312,836	0.53	220,827	0.36
7240	短期投資市價回升利益		-	-	14,919	0.02
7260	存貨跌價回升利益		120,053	0.21	-	-
7480	什項收入		648,380	1.10	800,790	1.32
7100	營業外收入合計	二	1,486,669	2.54	1,432,634	2.36
7500	營業外費用	二				
7510	利息費用		(1,077,278)	(1.83)	(1,081,317)	(1.78)
7520	投資損失		(130,846)	(0.22)	(33,995)	(0.06)
7530	處分固定資產損失		(21,625)	(0.04)	(21,335)	(0.04)
7560	兌換損失		-	-	(68,799)	(0.11)
7570	存貨跌價及呆滯損失		-	-	(41,854)	(0.07)
7580	財務費用		(132,520)	(0.23)	(119,843)	(0.20)
7880	什項支出		(321,119)	(0.55)	(209,106)	(0.34)
7500	營業外費用合計	二	(1,683,388)	(2.87)	(1,576,249)	(2.60)
7900	繼續營業部門稅前淨利(淨損)		15,926,962	27.12	19,327,361	31.88
8110	所得稅(費用)利益	二、廿四	(561,953)	(0.96)	(1,392,293)	(2.30)
8900	繼續營業部門淨利(淨損)		15,365,009	26.16	17,935,068	29.58
9412	子公司股權取得前淨利		-	-	(688,919)	(1.14)
9400	少數股權(淨利)淨損		(427,689)	(0.73)	(495,677)	(0.81)
9600	合 併 淨 利 (損)		\$ 14,937,320	25.43	\$ 16,750,472	27.63
9950	每 股 盈 餘(元)	廿五				
	繼續營業部門基本每股盈餘(元)		稅前 \$ 3.55	稅後 \$ 3.42	稅前 \$ 4.42	稅後 \$ 4.10
	繼續營業部門稀釋每股盈餘(元)		\$ 3.41	\$ 3.29	\$ 4.37	\$ 4.05
	合併基本每股盈餘(元)			\$ 3.33		\$ 3.83
	合併稀釋每股盈餘(元)			\$ 3.20		\$ 3.79

(請參閱後附財務報表附註)

負責人：



經理人：



主辦會計：





## 合併股東權益變動表

民國91年1月1日至12月31日及90年1月1日至12月31日  
單位：新台幣千元

項 目	普通股股本	資本公積	保留盈餘		股東權益其他調整項目			合 計
			法定盈餘公積	未分配盈餘	換算調整數	長期股權投資 未實現跌價損失	庫藏股票	
民國90年1月1日餘額	\$ 27,600,000	\$ 472	\$ 1,250,498	\$ 10,990,130	\$ 802	\$ -	\$ (199,573)	\$ 39,642,329
89年度盈餘指撥及分配：								
法定盈餘公積			1,093,606	(1,093,606)				-
董監酬勞				(295,274)				(295,274)
員工紅利				(224,123)				(224,123)
股票股利	8,832,000			(8,832,000)				-
當期員工紅利轉股本	268,000			(268,000)				-
應付公司債轉換普通股	964,190	2,536,991						3,501,181
被投資公司持股比例變動影響數				(4,691)				(4,691)
90年度稅後淨利				16,750,472				16,750,472
換算調整數					2,460			2,460
買回庫藏股票							(58,826)	(58,826)
子公司持有母公司股票轉列庫藏股							(5,469)	(5,469)
千元尾差			1					1
民國90年12月31日餘額	37,664,190	2,537,463	2,344,105	17,022,908	3,262	-	(263,868)	59,308,060
90年度盈餘指撥及分配：								
法定盈餘公積			1,674,578	(1,674,578)				-
現金股利				(7,186,109)				(7,186,109)
董監酬勞				(75,356)				(75,356)
員工紅利				(753,560)				(753,560)
股票股利	7,186,109			(7,186,109)				-
應付公司債轉換普通股	176,536	467,208						643,744
被投資公司持股比例變動影響數				(65,066)				(65,066)
91年度稅後淨利				14,937,320				14,937,320
以前年度處分資產利益轉回保留盈餘		(472)		472				-
長期股權投資未實現跌價損失						(317,007)		(317,007)
換算調整數					4,404			4,404
買回庫藏股票							(2,342,629)	(2,342,629)
子公司持有母公司股票轉列庫藏股							81,525	81,525
民國91年12月31日餘額	\$ 45,026,835	\$ 3,004,199	\$ 4,018,683	\$ 15,019,922	\$ 7,666	\$ (317,007)	\$ (2,524,972)	\$ 64,235,326

(請參閱後附財務報表附註)

負責人：



經理人：



主辦會計：



台灣大哥大股份有限公司及其子公司  
合併現金流量表

項 目	91 年度	90 年度
營業活動之現金流量		
本期淨利(不包括90年度子公司股權取得前淨利688,919千元)	\$ 14,937,320	\$ 16,750,472
調整項目：		
少數股權淨利	427,689	495,677
呆帳損失	1,350,886	1,999,506
折舊費用	4,723,078	4,084,686
攤銷費用	603,490	551,077
合併借(貸)項攤銷	403,295	187,440
固定資產轉其他費用	-	288
基地台廢站損失準備增加(減少)	(10,092)	47,630
遞延資產轉其他費用	393,673	330,748
處分長期投資損益	-	12,109
少數股權增加(減少)	22,252	257,257
短期投資跌價損失	7,819	-
短期投資市價回升利益	-	(14,919)
存貨市價回升利益	(120,053)	-
處分資產損失	21,625	21,335
處分資產利益	(8,773)	(3,213)
投資損失－減資清算損失	10,126	33,995
存貨跌價損失	-	41,854
已實現銷貨毛利	(708)	-
未實現銷貨毛利	-	708
依權益法認列投資損益超過當年收到被投資公司現金股利部份	(138,972)	(103,937)
長期投資已實現跌價損失	112,900	-
應付利息補償金增加(減少)	347,052	153,532
未實現兌換損失	136	(1,833)
應收票據(增加)減少	(17,129)	633
應收票據－關係人(增加)減少	(28,322)	(113,011)
應收帳款(增加)減少	(1,927)	(321,684)
應收帳款－關係人(增加)減少	(20,487)	(31,589)
其他應收款(增加)減少	(242,976)	(61,577)
其他應收款－關係人(增加)減少	(76,334)	(9,998)
存貨(增加)減少	560,558	355,058
預付費用(增加)減少	450,471	1,827,795
預付款項(增加)減少	(38,324)	676,717
其他流動資產(增加)減少	(163,010)	300,140
長期應收票據及款項(增加)減少	(1,049,702)	(1,596,887)
遞延所得稅資產－非流動(增加)減少	47,579	(228,555)
應付票據增加(減少)	(34,410)	(120,294)
應付票據－關係人增加(減少)	(7,193)	11,690
應付帳款增加(減少)	1,222,920	310,156
應付帳款－關係人增加(減少)	(227,528)	(15,031)
應付所得稅增加(減少)	(470,749)	(236,341)
應付費用增加(減少)	(219,397)	48,722
其他應付款項－關係人增加(減少)	783,439	108,836
其他應付款項增加(減少)	(238,452)	511,779
預收款項增加(減少)	(109,927)	87,127
其他流動負債增加(減少)	(25,925)	(76,903)
應計退休金負債增加(減少)	5,777	28,382
遞延所得稅負債－非流動增加(減少)	524	620
營業活動之淨現金流入(出)	23,182,219	26,300,197
(續次頁)		

(請參閱後附財務報表附註)

負責人：



經理人：



主辦會計：



民國91年1月1日至12月31日及90年1月1日至12月31日  
單位：新台幣千元

項 目	91 年度	90 年度
(承前頁)		
投資活動之現金流量		
質押定期存款(增加)減少	(270,000)	-
短期投資(增加)減少	(7,428,000)	-
出售長期投資價款	-	22,296
減資清算退回股款	112,220	-
增購長期投資	(27,044,866)	(5,280,593)
出售出租資產價款	2,853	1,281,971
出售固定資產價款	75,165	264,006
購入固定資產	(10,800,217)	(17,232,173)
購入無形資產	(10,281,000)	-
存出保證金(增加)減少	974,218	(1,037,368)
出售遞延費用價款	12,939	19,900
購入遞延費用	(583,205)	(1,040,846)
長期應收票據及款項(增加)減少	1,088	3,013
其他資產－其他(增加)減少	(766)	(7,031,272)
投資活動之淨現金流入(出)	(55,229,571)	(30,031,066)
融資活動之現金流量		
短期借款增加(減少)	746,807	353,193
應付短期票券增加(減少)	239,253	-
應付公司債增加(減少)	21,000,000	13,000,000
長期借款增加(減少)	18,149,096	4,059,947
存入保證金增加(減少)	(2,795,844)	(2,437,117)
支付董監事酬勞	(75,356)	(295,274)
支付員工紅利	(967,302)	(424,434)
發放現金股利	(7,186,109)	-
支付少數股東股利	(105,683)	(128,300)
子公司現金增資	3,215	382,314
購入庫藏股票	(1,893,625)	(58,826)
其他負債－其他增加(減少)	66,247	(62,760)
融資活動之淨現金流入(出)	27,180,699	14,388,743
匯率影響數	(136)	2,667
本期現金及約當現金增加(減少)數	(4,866,789)	10,660,541
期初現金及約當現金餘額	15,096,592	4,436,051
期末現金及約當現金餘額	\$ 10,229,803	\$ 15,096,592
現金流量資訊之補充揭露		
本期支付利息－不含資本化之利息	\$ 692,619	\$ 748,080
本期支付所得稅	\$ 1,145,188	\$ 1,821,423
不影響現金流量之投資及融資活動		
一年內到期之長期負債	\$ 2,671,076	\$ 3,583,076
可轉換公司債轉換股本及資本公積	\$ 632,000	\$ 3,451,800
僅有部份現金收付投資及融資活動		
購入固定資產	\$ 9,466,037	\$ 17,004,794
加(減)：其他應付票據(增加)減少	13,816	(13,816)
其他應付款項(增加)減少	1,312,161	184,414
應付租賃款(增加)減少	-	2,667
其他應付款－關係人(增加)減少	8,203	54,114
支付現金	\$ 10,800,217	\$ 17,232,173

## 台灣大哥大股份有限公司及其子公司

## 合併財務報表附註

民國91年12月31日及90年12月31日

(除每股資料及其他另予註明外，金額係以新台幣千元為單位)

## 一、公司沿革

本合併財務報表之個體為：

- (一) 台灣大哥大股份有限公司（原名稱為太平洋通用電訊股份有限公司，以下簡稱母公司），於民國86年2月25日依中華民國公司法組成。母公司於民國86年9月26日經經濟部核准更名為太平洋電信股份有限公司，於民國86年12月30日經經濟部核准更名為太平洋電信事業股份有限公司，又於民國87年2月25日經經濟部核准更名為台灣大哥大股份有限公司。母公司股票於民國89年9月19日經財政部證券暨期貨管理委員會核准於財團法人中華民國證券櫃檯買賣中心掛牌買賣，又於民國91年8月26日經財政部證券暨期貨管理委員會核准於台灣證券交易所掛牌上市買賣，主要係經營行動電話業務。
- (二) 台信電店股份有限公司（原名稱為太信電店股份有限公司，自民國91年6月24日起更名，以下簡稱台信電店）於民國86年8月20日依中華民國公司法組成。主要經營之業務為電信器材零售業等。截至民國91年12月31日及90年12月31日止，母公司之持股比例均為99.998%。
- (三) 泛亞電信股份有限公司（以下簡稱泛亞電信），係於民國86年7月8日依中華民國公司法組成，並依「外國人投資條例」核准其外人投資部份，惟外人股東業於民國90年7月9日出售其全部股權。截至民國91年12月31日及90年12月31日止，母公司直接持股分別為78.866%及81.694%；另外透過子公司泰瑪投資股份有限公司持股分別為13.45%及13.93%。其主要經營之業務為行動電話通訊業務、電信器材及相關週邊設備之銷售及電信工程之技術諮詢顧問業務等。
- (四) 台灣電店股份有限公司（以下簡稱台灣電店）於民國87年8月28日依中華民國公司法組成。係透過子公司台信電店股份有限公司間接持股，其主要經營之業務為電信器材批發、零售業等。截至民國91年12月31日及90年12月31日止，台信電店之持股比例分別為50.02%及50.49%。

## 二、重要會計政策之彙總說明

## (一) 合併報表編製原則

合併報表係以母公司及持有表決權股份比例達百分之五十以上之子公司為編製主體，惟若子公司營業性質不同不宜合併者或總資產及營業收入均未達母公司各該項金額百分之十，則不列入合併財務報表。然個別子公司總資產或營業收入雖未達編入合併報表標準，但所有未達編入合併報表標準之子公司合計總資產或營業收入已達母公司各該項金額百分之三十以上者，仍將總資產或營業收入達母公司各該項金額百分之三以上之子公司編入合併報表，直至未編入合併報表子公司各該項合計總資產或營業收入所占比率降至母公司各該項金額之百分之二十，否則仍應繼續編入合併報表。編製合併報表時，合併公司間之重要交易事項，均於合併時加以消除。合併借（貸）項按規定年限平均攤銷。

合併財務報表主體係包含母公司台灣大哥大股份有限公司及子公司台信電店股份有限公司（含合併其子公司—台灣電店）與泛亞電信股份有限公司。

## (二) 現金及約當現金

現金包括不受限制之貨幣及銀行存款。約當現金係指隨時可轉換成定額現金或即將到期且利率變動對其價值影響甚少之短期投資或債權憑證。

## (三) 短期投資

短期投資以取得成本為入帳基礎，取得被投資公司發放之股票股利時，不列為投資收益，僅註記股數增加。出售股票及基金之成本以加權平均法計算；短期票券到期兌償及到期前賣出之成本則按個別認定法計算。短期投資期末並按成本與市價孰低法評價，跌價損失及回升利益均列為當期損益。比較成本與市價孰低時，權益證券與非權益證券視為一投資組合，採總額比較法。上市封閉型基金及上市、上櫃公司股票之市價以最後一個月平均收盤價格計算，開放型基金之市價則以期末基金淨資產價值計算。

## (四) 備抵呆帳

就期末應收票據、應收帳款、催收款及其他應收款債權之帳齡分析、擔保品情形及根據以往發生呆帳率經驗予以評估提列備抵呆帳。

## (五) 存貨

存貨於取得時以成本為入帳基礎，採永續盤存制。存貨之計價採加權平均法，期末按成本與市價孰低法評價。比較成本與市價孰低時，係採總額比較法，並以重置成本或淨變現價值為市價。

存貨若有瑕疵、損壞或陳廢等，致其價值顯著減低者，則以淨變現價值作為評價基礎。

## (六) 長期投資

## 1. 股權投資：

持有未在公開市場交易或無明確市價及意圖控制或有能力長期持有之有價證券列為長期投資。持有被投資公司有表決權股份比例在百分之二十以下者，如被投資公司為上市（櫃）公司，按成本與市價孰低法評價，「未實現跌價損失」列為股東權益之減項。如為未上市（櫃）公司，按成本法評價，惟若有證據顯示投資之價值確已減損，且回復之希望甚小，投資跌價損失則列為當期之損失，並以減列跌價損失後之帳面價值為新成本。股票股利僅作投資股數增加，不列為投資收益。

持有被投資公司有表決權股份比例達百分之二十以上，或未達百分之二十但具有重大影響力者，採權益法評價。採用權益法評價之長期股權投資，其投資成本與按股權比例計算之被投資公司淨值有差額，如係因資產之帳面價值高或低於公平市價所產生者，則於高估或低估情形消失時，將其相關之未攤銷差額一次沖銷。若投資成本與股權淨值間之差額無法分析其產生之原因者，以平均法按五至二十年攤銷之。

被投資公司增減股數時，若各股東非按比例認購或減少使投資比例發生變動，並因而使投資之股權淨值發生增減，其增減數應調整資本公積及長期投資；前項調整如應借記資本公積，而帳上由長期投資所產生之資本公積餘額不足時，其差額借記保留盈餘。

股票出售時按加權平均法計算成本及出售損益。

## 2. 聯屬公司間交易：

合併公司與採權益法評價之被投資公司間交易及各子公司間交易所產生之損益，若尚未實現者，則予遞延，並於實現時再予認列。交易損益如屬折舊或攤銷性資產所產生者，依其效益年限逐年承認；其他類資產所產生者，於實現年度認列。

## (七) 固定資產、出租資產及閒置資產

固定資產及出租資產係以取得成本為入帳基礎。重大之改良、添置及更新等足以延長資產使用年數或增加資產價值之支出，則以資本支出處理；一般修理及維護支出，則以當年度費用處理。

以資本租賃方式承租之固定資產列為租賃資產，係按其租賃開始日之公平市價或最低租金給付額之現值孰低者作為入帳基礎。

固定資產、租賃資產及出租資產報廢或出售時，其成本及截至報廢或出售時之累計折舊均自帳上轉銷。如有出售資產利益或損失，則列為營業外收入或支出。

固定資產及出租資產折舊係按其成本，採直線法依固定資產耐用年限計提。租賃資產折舊之計提，若租期屆滿無條件移轉所有權或有優惠承購價格者，按資產估計使用年限以平均法計提，否則於租期內以平均法提列。

固定資產及出租資產屬折舊性資產，於耐用年限屆滿仍繼續使用者，其殘值以自行預估可再使用年數並重新估算殘值後，仍按原提列方法計提折舊。

## (八) 利息資本化

購建固定資產期間有關之利息費用，依財務會計準則公報第三號「利息資本化會計準則」規定應資本化者，則將有關利息予以資本化，分別列為各有關之資產項下。此項資本化之利息費用，採該項資產之折舊方法，按該項資產之耐用年限予以提列折舊。

## (九) 無形資產

包括取得特許權及商標權等之支出，以取得成本為入帳基礎，並依其估計未來經濟效益年限以直線法平均攤提。

## (十) 遞延費用

係辦公室裝潢費、聯貸主辦費及其他未攤銷費用等，採直線法按合約期間或三年至七年攤提。

## (十一) 退休金

1. 母公司、泛亞電信及台灣電店均訂有退休金辦法，涵蓋所有正式任用員工。依該辦法規定，每位員工前十五年之服務，每服務滿一年可獲得二個基數，自第十六年起，每服務滿一年者可獲得一個基數，未滿半年者，以半年計，滿半年而未滿一年者，以一年計，其總數以四十五個基數為限。退休基數之標準，以退休人員退休前六個月之月平均工資為準，並依內政部「勞工退休準備金提撥及管理辦法」之規定，每月按給付薪資總額2%提列退休準備金，存入中央信託局保管運用。

2. 合併公司除台信電店外，係依財務會計準則公報第十八號「退休金會計處理準則」之規定，採精算師資料認列應計退休金負債或揭露相關資訊。

## (十二) 應付公司債

1. 贖回價格高於公司債面額部份，按利息法攤銷並提列應付利息補償金，攤銷而產生之費用，列為當期之利息費用。

2. 可轉換公司債持有人行使轉換權利時按帳面價值法處理，將轉換之公司債及應付利息補償金等相關負債科目列為股本及資本公積，不認列轉換損益。

## (十三) 庫藏股票

母公司收回公司股票時，係以購買成本入帳；若該股票係接受捐贈者，則依公平市價入帳。庫藏股票之帳面價值按股票種類（普通股或特別股）及收回原因分別加權平均計算。

處分時，按處分價格與庫藏股帳面成本比較，若處分價格高於帳面成本，其差額應貸記「資本公積－庫藏股票交易」科目；若處分價格低於帳面成本，其差額應沖抵同種類庫藏股票之交易所產生之資本公積；如有不足，則借記保留盈餘。

註銷時，應貸記「庫藏股票」科目，並按股權比例借記「資本公積－股票發行溢價」與「股本」。庫藏股票之帳面價值如高於面值與股票發行溢價之合計數時，其差額應沖銷同種類庫藏股票所產生之資本公積，如有不足再借記保留盈餘；庫藏股票之帳面價值如低於面值與股票發行溢價之合計數時，其差額應貸記同種類庫藏股票交易所產生之資本公積。

母公司於編製合併財務報表時，將子公司持有之母公司股票視為合併整體之庫藏股票，故母公司依持股比例列為庫藏股票，剩餘部分亦視為子公司少數股東投資之收回，故自合併資產負債表之「少數股權」項下扣除。母公司於適用財務會計準則公報第三十號「庫藏股票會計處理準則」後，子公司所提列之短期投資未實現跌價損失（或回升利益）及相關備抵跌價損失科目，應於編製合併財務報表時予以銷除。

## (十四) 外幣交易及外幣財務報表換算

合併公司以新台幣記帳，凡非遠期外匯買賣而以外幣計價之交易，均於交易發生時按當時之匯率換算成新台幣列帳。外幣債權債務因匯率變動，致其實際收付數異於帳載餘額之差額，認列為收付當期之兌換損益。資產負債表日之外幣資產及負債依當日匯率換算，其換算差額亦認列為當期之兌換損益。

如屬對國外營運機構之長期股權投資，採權益法評價者，其國外營運機構之財務報表，若非以功能性貨幣表達，則先將該外幣財務報表以功能性貨幣再衡量，再衡量所產生之換算差額，列入當期之兌換損益；另因外幣財務報表換算為本國貨幣財務報表所產生之換算差額，及對國外營運機構具有長期投資性質之外幣墊款所產生之兌換差額，均列入「換算調整數」科目，作為股東權益之調整項目。

## (十五) 收入及費用認列方法

收入於獲利過程全部或大部分已完成，且已實現或可實現時承認；相關成本配合收入於發生時認列；費用則依權責發生制於交易事項實際發生時認列為當期費用。

## (十六) 資本支出與收益支出之劃分

一項支出之未來經濟效益達於未來各期者，列為資產並按其耐用年限攤銷，一項支出不具未來經濟效益或雖具未來經濟效益，但其金額不具重要性者，則列為當期費用或損失。

## (十七) 衍生性金融商品

非以交易為目的之利率交換合約，於簽約日因無本金移轉，僅作備忘記錄，於約定結算日及資產負債表日於合約利率與市場實際利率所計得之應收或應付金額，作為被避險資產或負債有關之利息收入或利息費用之調整。

## (十八) 非衍生性金融商品

非衍生性金融資產及負債其認列及續後評價與其所產生之收益及費用之認列與衡量基礎，係依合併公司前述之會計政策及一般公認會計原則處理。

## (十九) 專案促銷之佣金支出

依財團法人中華民國會計研究發展基金會（89）基秘字第 119 號函規定，專案促銷之佣金支出及手機補貼款，除與客戶簽訂之契約中訂定客戶若提前解約則沒收保證金者，於保證金減除可能無法收回款項之額度內予以遞延，按合約期限攤銷，但遞延金額不超過合約期間可能收取之最低月租費收入，客戶違約沒收保證金時，未攤銷之遞延金額應立即轉列為費用外，餘列為當期費用。

## (二十) 估計所得稅

合併公司依財務會計準則公報第二十二號「所得稅之會計處理準則」之規定作跨期間與同期間之所得稅分攤。將應課稅暫時性差異所產生之所得稅影響數認列為遞延所得稅負債，與將可減除暫時性差異、虧損扣抵所得稅抵減所產生之所得稅影響數認列為遞延所得稅資產，再評估其遞延所得稅資產之可實現性，認列其備抵評價金額。以前年度所得稅之調整，則列為當年度所得稅費用之調整。

合併公司之固定資產若符合「促進產業升級條例」規定，購置機器設備及研究發展費用之所得稅抵減，採當期認列法，列為抵減年度估計所得稅之減項。

合併公司當年度依稅法規定調整之稅後盈餘於次年度股東會未作分配者，該未分配盈餘應加徵 10% 營利事業所得稅，列為股東會決議年度之所得稅費用。

## 三、會計變動之理由及其影響：

根據財務會計準則公報第三十號「庫藏股票會計處理準則」及財政部證券暨期貨管理委員會相關函令之規定，母公司自 91 年度起，將子公司持有母公司股票視為合併整體之庫藏股票，故母公司依持股比例列為庫藏股票，剩餘部分亦視為子公司少數股東投資之收回，自合併資產負債表之「少數股權」項下扣除。是項會計原則之採用，使 91 年 12 月 31 日之少數股權及庫藏股票均減少 81,525 千元，91 年度之合併純益增加 20,842 千元，少數股權淨利增加 20,618 千元。

## 四、現金及約當現金

	91 年 12 月 31 日 (千元)	90 年 12 月 31 日 (千元)
週轉金	\$ 11,458	\$ 18,117
庫存現金	14,247	12,816
銀行存款	1,102,284	2,596,003
定期存款	6,245,000	10,950,890
約當現金	2,856,814	1,518,766
合計	<u>\$ 10,229,803</u>	<u>\$ 15,096,592</u>

(一) 合併公司截至民國 91 年 12 月 31 日及 90 年 12 月 31 日止無一年以上到期之定期存款。

(二) 合併公司截至民國 91 年 12 月 31 日及 90 年 12 月 31 日止，約當現金係指自投資日起三個月內到期或清償之政府公債及商業本票。

## 五、短期投資淨額

	91 年 12 月 31 日 (千元)	90 年 12 月 31 日 (千元)
受益憑證	\$ 7,578,300	\$ 150,300
減：備抵短期投資跌價損失	(91,819)	(84,000)
淨額	<u>\$ 7,486,481</u>	<u>\$ 66,300</u>

母公司及轉投資公司期末持有有價證券之情形及本期累積買進、賣出同一有價證券金額達一億元或實收資本額百分之二十以上者，請詳附註卅五之說明。

## 六、應收帳款淨額

	91 年 12 月 31 日 (千元)	90 年 12 月 31 日 (千元)
應收帳款	\$ 5,988,364	\$ 5,986,437
減：備抵呆帳	(774,608)	(817,375)
淨額	<u>\$ 5,213,756</u>	<u>\$ 5,169,062</u>

## 七、存貨淨額

	91 年 12 月 31 日 (千元)	90 年 12 月 31 日 (千元)
商品	\$ 1,067,181	\$ 1,600,541
物料	11,322	38,520
減：備抵存貨跌價及呆滯損失	(155,630)	(275,683)
合計	<u>\$ 922,873</u>	<u>\$ 1,363,378</u>

合併公司截至民國 91 年 12 月 31 日及 90 年 12 月 31 日止，為存貨(含用戶識別卡)投保金額分別為 1,866,754 千元及 1,834,200 千元。



## 八、長期投資

被投資公司名稱	91 年 12 月 31 日		90 年 12 月 31 日	
	金額 (千元)	持股比例 %	金額 (千元)	持股比例 %
長期股權投資：				
採權益法評價：				
台灣固網(股)公司	\$ 3,017,140	3.330	\$ 3,064,199	3.330
台福投資有限公司	674,351	99.992	561,205	99.992
台碩投資有限公司	410,513	99.988	350,504	99.988
台弘投資有限公司	1,510,007	99.997	1,578,975	99.997
台灣店訊投資有限公司	529,119	99.993	590,976	99.993
泛亞資訊網路(股)公司	29,529	99.80	29,799	99.80
弘運科技(股)公司	138,369	2.50	151,797	2.50
泰瑪投資(股)公司	6,335,477	99.999	1,999,007	99.999
The Tele-World Shop Pte., Ltd.	95,422	100.00	91,539	99.47
台灣易吉網(股)公司	45,913	20.00	-	-
台灣展力科技(股)公司	-	-	34,258	40.00
台灣電通物流(股)公司	21,768	17.18	24,170	17.18
台灣基雅行動通訊(股)公司	2,668	17.63	38,054	17.63
Taiwan Telecom (Aust) Pty Ltd	91,667	60.00	-	-
小計	12,901,943		8,514,483	
採成本法評價：				
旭聯科技(股)公司	2,591	2.21	31,000	2.94
管家婆科技(股)公司	20,509	3.76	105,000	3.76
數位聯合電信(股)公司	78,539	2.51	-	-
Digital United Holdings Limited	-	-	88,665	2.95
鼎華科技(股)公司	30,000	12.00	12,000	12.00
行動電電(股)公司	54,219	18.27	54,219	18.27
全虹企業(股)公司	50,000	3.91	50,000	3.91
小計	235,858		340,884	
採成本與市價孰低法評價：				
中華電信(股)公司	22,635,000	4.664	-	-
減：備抵跌價損失	(306,900)	-	-	-
小計	22,328,100		-	
加：換算調整數	13,084		6,433	
合計	\$ 35,478,985		\$ 8,861,800	

(一) 上述民國 91 年度及 90 年度採權益法評價之情形如下：

1. 合併公司對台灣固網股份有限公司、弘運科技股份有限公司、台灣電通物流股份有限公司及台灣基雅行動通訊股份有限公司之持股雖未達 20%，但因對其有重大影響力，故採權益法評價；另外母公司自民國 90 年 6 月起與台灣固網股份有限公司相互持股而互採權益法評價，其投資損益之認列係採庫藏股票法。
2. 合併公司於民國 89 年轉投資行動電電股份有限公司 19,000 千元，持股比例為 19%，因具有重大影響力，採權益法評價。然自民國 90 年 6 月 22 日起，因行動電電股份有限公司改選董監事，合併公司喪失重大影響力，故於變動日起改採成本法評價。另因該公司於民國 90 年 7 月以員工紅利轉增資，使得持股比例降為 18.27%。



## 3. 合併公司民國 91 年度及 90 年度依權益法評價之變動情形如下：

	91 年度 (千元)	90 年度 (千元)
1 月 1 日餘額	\$ 8,514,483	\$ 3,250,475
增加投資	4,391,867	5,218,593
依權益法認列投資損益	197,099	130,953
持股比例變動產生之影響數	(10,218)	(4,303)
依持股比例認列長期股權投資未實現跌價損失	(20,939)	-
由權益法重分類至成本法	-	(54,219)
發放現金股利	(58,128)	(27,016)
減資退回股款	(32,619)	-
清算退回股款	(79,602)	-
12 月 31 日餘額	\$ 12,901,943	\$ 8,514,483

上述之投資(損)益明細列示如下：

	91 年度 (千元)	90 年度 (千元)
台灣固網(股)公司	\$ (12,557)	\$ (5,039)
台福投資有限公司	113,146	36,205
台碩投資有限公司	60,009	20,504
台弘投資有限公司	(59,471)	73,976
台灣店訊投資有限公司	(61,857)	(13,984)
泰瑪投資(股)公司	156,170	(9,211)
泛亞資訊網路(股)公司	(270)	(177)
弘運科技(股)公司	1,572	1,797
The Tele-World Shop Pte., Ltd.	3,424	(3,118)
行動電電(股)公司	-	15,697
台灣電通物流(股)公司	690	6,485
台灣基雅行動通訊(股)公司	(122)	5,560
Taiwan Telecom (Aust) Pty Ltd	(493)	-
台灣易吉網(股)公司	(4,087)	-
台灣展力科技(股)公司	945	2,258
合計	\$ 197,099	\$ 130,953

## 4. 合併公司與採權益法評價之各被投資公司順流交易，所產生之未實現損益，請詳附註十一及十九之說明。

## (二) 合併公司民國 91 年度及 90 年度長期股權投資之變動情形主要如下：

## 1. 民國 91 年度

- (1) 增加投資泰瑪投資股份有限公司 4,200,000 千元，每股 1,200 元，共計 3,500 千股，該公司實收資本額為 780,500 千元，持股比例增加為 99.999%。
- (2) 旭聯科技股份有限公司辦理現金增資，合併公司未依持股比例認購，致持股比例降為 2.21%，另因該公司股權淨值已大幅下降，故認列已實現跌價損失 28,409 千元。
- (3) Digital United Holding Limited 本期辦理現金增資，合併公司未依持股比例認購，致持股比例降為 2.51%。
- (4) 增加投資 Taiwan Telecom (Aust) Pty Ltd 92,160 千元，每股 19.2 元，共計 4,800 千股，該公司實收資本額為 153,920 千元，持股比例為 60.00%。
- (5) Digital United Holdings Limited 於 9 月 2 日通過自願清算決議，合併公司於剩餘財產分配時獲配數位聯合電信股份有限公司股份，股數為 4,420 千股，持股比例為 2.51%，另認列清算損失 10,127 千元。
- (6) 增加投資中華電信股份有限公司 22,635,000 千元，每股 50.3 元，共計 450,000 千股，該公司實收資本額為 96,477,249 千元，持股比例為 4.664%。
- (7) 管家婆科技股份有限公司因股權淨值大幅下降，認列已實現跌價損失 84,491 千元。
- (8) 投資台灣易吉網股份有限公司 50,000 千元，共計 5,000 千股，該公司實收資本額為 250,000 千元，持股比例為 20.00%。

- (9) 投資台灣展力科技股份有限公司 49,248 千元，該公司實收資本額為 80,000 千元，增加投資後合併公司持股比例為 97%。另該公司於民國 91 年 5 月 27 日經股東會決議通過辦理解散，並訂定民國 91 年 7 月 1 日為解散基準日，且於民國 91 年 9 月 5 日完成清算，退回股款 79,602 千元及清算股利 532 千元。
- (10) 投資鼎華科技股份有限公司 18,000 千元，該公司實收資本額為 250,000 千元，增加投資後合併公司持股比例為 12%。
- (11) 投資 The Tele-World Shop Pte, Ltd. 459 千元，該公司實收資本額為新加坡幣 3,000 千元，增加投資後合併公司持股比例為 100%。
- (12) 台灣基雅行動電訊股份有限公司於民國 91 年 9 月 27 日按持股比例辦理減資 185,000 千元，共計收到退回股款 32,619 千元。該公司減資後資本額為 15,000 千元，持股比例為 17.63%。

## 2. 民國 90 年度

- (1) 投資台福投資有限公司 525,000 千元，該公司實收資本額為 525,040 千元，持有表決權比例為 99.992%。
- (2) 投資台碩投資有限公司 330,000 千元，該公司實收資本額為 330,040 千元，持有表決權比例為 99.988%。
- (3) 投資台弘投資有限公司 1,505,000 千元，該公司實收資本額為 1,505,040 千元，持有表決權比例為 99.997%。
- (4) 投資台灣店訊投資有限公司 604,960 千元，該公司實收資本額為 605,000 千元，持有表決權比例為 99.993%。
- (5) 投資泰瑪投資股份有限公司 1,948,218 千元，每股 1,948.23 元，共計 999,994 股；另因該公司現金增資認股共計 50 千股，每股 1,200 元，計 60,000 千元，該公司實收資本額為 10,500 千元，持股比例為 99.999%。
- (6) 增加投資台灣電通物流股份有限公司 13,376 千元，每股 10 元，共計 1,338 千股，該公司實收資本額為 100,000 千元，持股比例為 17.18%。
- (7) 增加投資台灣基雅行動通訊股份有限公司 20,064 千元，每股 10 元，共計 2,006 千股，該公司實收資本額為 200,000 千元，持股比例為 17.63%。
- (8) 投資台灣展力科技股份有限公司 32,000 千元，每股 10 元，共計 3,200 千股，該公司實收資本額為 80,000 千元，持股比例為 40.00%。
- (9) 投資鼎華科技股份有限公司 12,000 千元，每股 10 元，共計 1,200 千股，該公司實收資本額為 100,000 千元，持股比例為 12.00%。
- (10) 投資弘運科技股份有限公司 150,000 千元，每股 10 元，共計 15,000 千股，該公司實收資本額為 6,000,000 千元，持股比例為 2.50%。
- (11) 投資全虹企業股份有限公司 50,000 千元，每股 10 元，共計 5,000 千股，該公司實收資本額為 1,278,000 千元，持股比例為 3.91%。
- (12) 太基全球通訊股份有限公司於 90 年 7 月辦理減資，計減少 3,399 千股，並認列減資損失 33,995 千元，隨即出售剩餘持股計 3,441 千股，每股售價 6.5 元，出售總價款為 22,363 千元，處分損失為 12,109 千元，持股比例降為零。
- (三) 合併公司部分長期投資已提供為長期借款之擔保品，請詳附註廿七之說明。
- (四) 母公司及轉投資公司期末持有有價證券之情形及本期累積買進、賣出同一有價證券之金額達一億元或實收資本額百分之二十以上者，請詳附註卅五之說明。
- (五) 上述持股比例達 50% 以上之被投資公司中泰瑪投資（股）公司、台福投資有限公司、台弘投資有限公司、台碩投資有限公司、台灣店訊投資有限公司、泛亞資訊網路股份有限公司、Taiwan Telecom (Aust) Pty Ltd、The Tele-World Shop Pte., Ltd.，因其個別總資產及營業收入均未達母公司各該項金額百分之十，且合計之總資產及營業收入亦未達母公司各該項金額百分之三十，故未編入合併財務報表。

## 九、固定資產

項 目	91 年 12 月 31 日		
	(千元)		
	成 本	累計折舊	淨 額
土地	\$ 3,106,637	\$ -	\$ 3,106,637
房屋及建築	1,975,442	96,036	1,879,406
機器設備	74,242,374	12,700,907	61,541,467
運輸設備	92,836	50,220	42,616
辦公設備	278,147	157,582	120,565
租賃資產	1,276,190	37,222	1,238,968
租賃改良	81,584	28,936	52,648
其他設備	1,206,604	320,187	886,417
小計	82,259,814	13,391,090	68,868,724
未完工程	555,535	-	555,535
預付設備款	610,409	-	610,409
合計	\$ 83,425,758	\$ 13,391,090	\$ 70,034,668

項 目	90 年 12 月 31 日		
	(千元)		
	成 本	累計折舊	淨 額
土地	\$ 3,584,526	\$ -	\$ 3,584,526
房屋及建築	2,171,386	59,345	2,112,041
機器設備	61,299,396	8,363,264	52,936,132
運輸設備	121,175	54,284	66,891
辦公設備	308,788	146,850	161,938
租賃改良	78,798	29,393	49,405
其他設備	672,371	206,118	466,253
小計	68,236,440	8,859,254	59,377,186
未完工程	3,006,150	-	3,006,150
預付設備款	3,564,516	-	3,564,516
合計	\$ 74,807,106	\$ 8,859,254	\$ 65,947,852

- (一) 合併公司部分固定資產已提供為長期借款之擔保品，請詳附註廿七之說明。
- (二) 合併公司截至民國91年12月31日及90年12月31日止，固定資產、出租資產及閒置資產共同投保金額各約為63,181,266千元及69,316,362千元。
- (三) 合併公司於民國91年度及90年度所產生之利息費用總額分別約為1,332,679千元及1,421,646千元，因購置固定資產而產生之利息資本化金額各約為255,401千元及340,329千元，資本化之年利率分別為1.20%～5.88%及2.04%～6.24%。
- (四) 合併公司民國91年度及90年度向關係人購置或出售機器設備及不動產，請詳附註廿六之說明。

## 十、無形資產

	91 年 12 月 31 日	90 年 12 月 31 日
	(千元)	(千元)
商標權	\$ 985	\$ 1,187
特許權	10,281,000	-
合計	\$ 10,281,985	\$ 1,187

特許權係向交通部申請競標第三代行動通信業務(簡稱3G)執照C之得標金。截至民國91年12月31日止，尚在同意籌設期間，特許營運執照尚未核發。

## 十一、其他資產

### (一) 出租資產淨額

項 目	91 年 12 月 31 日		
	(千元)		
	成 本	累計折舊	淨 額
土地	\$ 1,676,746	\$ -	\$ 1,676,746
房屋及建築	1,035,618	52,297	983,321
運輸設備	2,329	933	1,396
機器設備	724,725	138,740	585,985
辦公設備	3,144	1,442	1,702
租賃改良	1,189	595	594
其他設備	92,520	25,250	67,270
小計	\$ 3,536,271	\$ 219,257	3,317,014
未攤銷費用			191,792
合計			\$ 3,508,806

項 目	90 年 12 月 31 日		
	(千元)		
	成 本	累計折舊	淨 額
土地	\$ 1,196,852	\$ -	\$ 1,196,852
房屋及建築	835,878	28,722	807,156
運輸設備	2,329	545	1,784
機器設備	724,726	93,445	631,281
辦公設備	3,144	813	2,331
租賃改良	1,189	297	892
其他設備	92,520	4,647	87,873
小計	\$ 2,856,638	\$ 128,469	2,728,169
未攤銷費用			268,785
合計			\$ 2,996,954

1. 合併公司部分出租資產已提供為長期借款之擔保品，請詳附註廿七之說明。
2. 截至民國91年12月31日及90年12月31日止，出租資產、固定資產及閒置資產其共同投保金額，請詳附註九。
3. 母公司於民國90年度出售內湖光電大樓予關係人－台灣固網(股)公司，售價為1,282,286千元，處分損失為491千元，其相關說明詳附註廿六。

## (二) 閒置資產

項 目	91 年 12 月 31 日		
	(千元)		
	成 本	累計折舊	淨 額
土地	\$ 13,000	\$ -	\$ 13,000
房屋及建築	3,677	272	3,405
合計	\$ 16,677	\$ 272	\$ 16,405

項 目	90 年 12 月 31 日		
	(千元)		
	成 本	累計折舊	淨 額
土地	\$ 13,000	\$ -	\$ 13,000
房屋及建築	3,677	206	3,471
合計	\$ 16,677	\$ 206	\$ 16,471

截至民國91年12月31日及90年12月31日止，閒置資產、固定資產及出租資產其共同投保金額，請詳附註九。

## (三) 遞延費用

	91 年 12 月 31 日	90 年 12 月 31 日
	(千元)	(千元)
開辦費	\$ -	\$ 7,236
未攤銷費用	507,891	813,218
用戶識別卡	92,263	264,828
公司債發行成本	105,298	49,850
聯貸案手續費	115,767	50,283
合計	\$ 821,219	\$ 1,185,415

合併公司部分未攤銷費用已提供為長期借款之擔保品，請詳附註廿七之說明。

## (四) 長期應收票據及款項

	91年12月31日 (千元)	90年12月31日 (千元)
長期應收分期款項	\$ 7,966	\$ 14,907
減：未實現利息收入	(2,003)	(3,883)
淨額小計	5,963	11,024
催收款	743,315	3,502,368
減：備抵呆帳	(619,220)	(3,040,175)
淨額小計	124,095	462,193
合計	\$ 130,058	\$ 473,217

催收款主要係營業性應收帳款依公司既定政策催收仍未收回者，且已提列適當之備抵呆帳。

## (五) 其他資產－其他

	91年12月31日 (千元)	90年12月31日 (千元)
遞延借項	\$ 43,098	\$ 43,977
合併借項	6,361,403	6,763,932
合計	\$ 6,404,501	\$ 6,807,909

## 十二、短期借款

借款性質	91年12月31日 (千元)	90年12月31日 (千元)
信用借款	\$ 1,100,000	\$ 353,193
利率區間	2.10% ~ 2.50%	2.89% ~ 4.50%

## 十三、應付短期票券

	91年12月31日 (千元)	90年12月31日 (千元)
萬泰銀行	\$ 240,000	\$ -
減：應付商業本票折價	(747)	-
淨額	\$ 239,253	\$ -
利率區間	2.45%	-

## 十四、應付費用

	91年12月31日 (千元)	90年12月31日 (千元)
應付薪資及獎金	\$ 461,879	\$ 592,575
應付利息	183,695	160,513
應付租金	4,346	38,620
應付佣金	827,120	381,278
應付勞務費	185,984	262,826
應付保險費	14,399	15,646
應付廣告費	197,513	469,884
應付其他費用	435,392	608,382
合計	\$ 2,310,328	\$ 2,529,724

## 十五、應付公司債

	91年12月31日 (千元)	90年12月31日 (千元)
國內第一次有擔保普通公司債	\$ 3,000,000	\$ 3,000,000
國內第一次無擔保普通公司債	15,000,000	-
國內第一次無擔保轉換公司債	5,916,200	6,548,200
國內第二次無擔保轉換公司債	6,000,000	-
加：應付利息補償金	439,458	104,150
合計	<u>\$ 30,355,658</u>	<u>\$ 9,652,350</u>

(一) 母公司為擴建網路系統及週邊系統之需要，於90年1月10日經財政部證券暨期貨管理委員會（90）台財證（一）第105647號函核准，於民國90年2月1日發行國內第一次有擔保普通公司債，其發行條件如下：

1. 發行金額：新台幣3,000,000千元。
2. 票面金額：每張新台幣1,000千元，依票面金額十足發行。
3. 發行期間：五年期，民國95年2月1日～95年2月16日分別到期。
4. 票面利率：年息5.31%。
5. 還本方式：自發行日起屆滿四年及第五年分二次還本，每一年各還本1,500,000千元。
6. 付息方式：自發行日起，依票面利率每一年單利計算利息，每年付息一次。
7. 財務比率限制：
  - (1) 於聯合授信合約存續期間，各年度之年底流動比率（流動資產／流動負債）應維持100%以上。
  - (2) 於聯合授信合約存續期間，各年度之年底負債比率（負債／淨值）應維持100%以下。
  - (3) 自民國90年度起長期償債能力〔（稅後淨利＋折舊費用＋攤提＋利息支出）／（當期應償還中長期借款＋利息支出）〕應維持150%以上。

(二) 母公司為因應公司未來發展及網路建設之需求，於90年7月16日經財政部證券暨期貨管理委員會（90）台財證（一）第145478號函核准，於民國90年8月25日發行國內第一次無擔保轉換公司債，其發行條件如下：

1. 發行金額：新台幣100億元。
2. 票面金額：每張新台幣100千元，依票面金額十足發行。
3. 發行期間：5年期，民國95年8月24日到期。
4. 票面利率、到期收益率：票面年利率0%；到期時，公司將以債券面額加計利息補償金（即面額之124.62%，隱含年收益率為4.5%），於到期日以現金贖回。
5. 還本方式：除依母公司國內第一次無擔保轉換公司債發行及轉換辦法提前轉換為母公司普通股；或母公司提前贖回；或債權人提前賣回外，到期時以現金一次還本。
6. 轉換標的：
 

母公司係以新股發行之普通股或債券換股權利證書。
7. 轉換期間：
 

自本轉換公司債發行滿三個月之翌日起，至到期日之前十日止。
8. 轉換價格及其調整：
  - (1) 發行時之轉換價格定為每股新台幣39元。
  - (2) 本轉換公司債發行後，除轉換公司債與可轉換特別股換發股份外，遇有母公司普通股已發行股份發生變動時及有以低於每股時價之轉換或認購價格再發行具有普通股轉換權或認購權之各種有價證券或非因辦理現金增資而賦與他人母公司普通股認購權時，轉換價格依下列公式調整：
    - ① 普通股已發行股份發生變動時，將依下列計算公式之一調整：

A. 調整後轉換價格＝

$$\text{調整前轉換價格} \times \frac{\text{已發行股數} + \frac{\text{每一新股繳款金額} \times \text{新股發行股數}}{\text{調整前轉換價格}}}{\text{已發行股數} + \text{新股發行股數}}$$

B. 調整後轉換價格＝

$$\text{調整前轉換價格} \times \frac{\text{已發行股數} + \frac{\text{每一新股繳款金額} \times \text{新股發行股數}}{\text{每股時價}}}{\text{已發行股數} + \text{新股發行股數}}$$

② 有以低於每股時價之轉換或認購價格再發行具普通股轉換權或認購權之有價證券時，將依下列計算公式之一調整：

A. 調整後轉換價格＝

$$\text{調整前轉換價格} \times \frac{\text{已發行股數} + \frac{\text{新發行有價證券或認購權之轉換或認購價格} \times \text{新發行有價證券或認購權可轉換或認購之股數}}{\text{調整前轉換價格}}}{\text{已發行股數} + \text{新發行有價證券或認購權可轉換或認購股數}}$$

B. 調整後轉換價格＝

$$\text{調整前轉換價格} \times \frac{\text{已發行股數} + \frac{\text{新發行有價證券或認購權之轉換或認購價格} \times \text{新發行有價證券或認購權可轉換或認購之股數}}{\text{每股時價}}}{\text{已發行股數} + \text{新發行有價證券或認購權可轉換或認購股數}}$$

9. 母公司對本轉換公司債之強制轉換或收回權：

(1) 本轉換公司債發行滿三個月之翌日起至到期前四十日止，若母公司普通股在集中市場之收盤價格連續三十個營業日超過當時轉換價格百分之五十時，母公司得於其後三十個營業日內，以掛號發給債權人一份三十日期滿之「債券強制轉換或收回通知書」（前述期間自母公司發信之日起算，並以該期間屆滿日為債券強制轉換或收回基準日），且函知櫃檯買賣中心公告，母公司得選擇於債券強制轉換或收回基準日按當時之轉換價格將債權人持有之本轉換公司債轉換為權利證書或按債券面額將債權人持有之本轉換公司債以現金收回。

(2) 本轉換公司債經債權人請求轉換後，其尚未轉換之債券總金額低於發行總額之 10% 時，母公司得於其後任何時間，以掛號發給債權人一份三十日期滿之「債券強制轉換或收回通知書」（前述期間自母公司發信之日起算，並以該期間屆滿日為債券強制轉換或收回基準日），且函知櫃檯買賣中心公告，母公司得選擇於債券強制轉換或收回基準日按當時之轉換價格將債權人持有之本轉換公司債轉換為權利證書或按債券面額將債權人持有之本轉換公司債以現金收回。

10. 債權人之賣回權：

本轉換公司債以發行滿三年之日為債權人提前賣回本轉換公司債之賣回基準日，母公司應於賣回基準日之前四十五日，以掛號發給債權人一份「債權人賣回權行使通知書」，並函知櫃檯買賣中心公告本轉換公司債持有人賣回權之行使，債權人得於公告後三十日內以書面通知交易券商轉知集保公司或母公司股務代理機構（於送達時即生效力，採郵寄者以郵戳為憑，且不得撤回）要求母公司以債券面額加計利息補償金（即面額之 113.30%，隱含年收益率為 4.25%），於賣回基準日將其所持有之本轉換公司債以現金贖回。

11. 截至民國 91 年 12 月 31 日止，上列轉換公司債已行使轉換權者為 4,083,800 千元，轉換債券換股權利證書為 114,073 千股，已全數轉換成普通股。

(三) 母公司為償還銀行借款減少利息負擔，強化財務結構及增加資金靈活運用空間，於 91 年 7 月 10 日經財政部證券暨期貨管理委員會台財證一字第 0910137748 號函核准，於民國 91 年 8 月 16 日發行國內第二次無擔保轉換公司債，其發行條件如下：

1. 發行金額：新台幣 60 億元。

2. 票面金額：每張 100 千元，依面額發行。

3. 發行期間：5 年期，自民國 91 年 8 月 16 日開始發行至 96 年 8 月 15 日到期。

4. 票面利率：票面年利率 0%。

5. 還本方式：除依母公司國內第二次無擔保轉換公司債發行及轉換辦法提前轉換為本公司普通股；或母公司提前贖回；或債權人提前賣回外，到期時將以債券面額加計利息補償金（即面額之 117.63%，隱含年收益率為 3.3%）以現金贖回。

6. 轉換標的：

母公司普通股；本轉換公司債係以發行新股方式履行轉換義務。

7. 轉換期間：

自本轉換公司債發行滿三個月之翌日起，至到期日之前十日止。

8. 轉換價格及其調整：

(1) 發行時之轉換價格定為每股新台幣 41.2 元。

(2) 本轉換公司債發行後，除母公司流通在外之具有普通股轉換權或認股權之各種有價證券換發普通股股份者外，遇有母公司普通股已發行股份增加時，轉換價格依下列公式之一調整：

① 調整後轉換價格＝

$$\text{調整前轉換價格} \times \frac{\text{已發行股數} + \frac{\text{每股繳款額} \times \text{新股發行股數}}{\text{調整前轉換價格}}}{\text{已發行股數} + \text{新股發行股數}}$$



## ② 調整後轉換價格 =

$$\text{調整前轉換價格} \times \frac{\text{每股繳款額} \times \text{新股發行股數}}{\text{已發行股數} + \frac{\text{每股時價}}{\text{已發行股數} + \text{新股發行股數}}}$$

(3) 本公司轉換公司債發行後，遇有母公司以低於每股時價之轉換或認股價格再發行具有普通股轉換權或認股權之各種有價證券時，將依下列計算公式之一調整：

## ① 調整後轉換價格 =

$$\text{調整前轉換價格} \times \frac{\text{已發行股數} + \frac{\text{新發行有價證券或認股權之轉換或認股價格} \times \text{新發行有價證券或認股權可轉換或認購之股數}}{\text{調整前轉換價格}}}{\text{已發行股數} + \text{新發行有價證券或認股權可轉換或認購之股數}}$$

## ② 調整後轉換價格 =

$$\text{調整前轉換價格} \times \frac{\text{已發行股數} + \frac{\text{新發行有價證券或認股權之轉換或認股價格} \times \text{新發行有價證券或認股權可轉換或認購之股數}}{\text{每股時價}}}{\text{已發行股數} + \text{新發行有價證券或認股權可轉換或認購之股數}}$$

## 9. 母公司對本轉換公司債之強制轉換或收回權：

- (1) 本轉換公司債發行滿三個月之翌日起至到期前四十日止，若母公司普通股股票在普通股掛牌交易市場之收盤價格連續三十個營業日超過當時轉換價格達百分之五十(含)時，母公司得於其後三十個營業日內，以掛號寄發債權人一份三十日期滿之「債券強制轉換或收回通知書」(前述期間自本公司發信之日起算，並以本期間屆滿日為債券強制轉換或收回基準日)，且函知櫃檯買賣中心公告，母公司得選擇於債券強制轉換或收回基準日按當時之轉換價格將債權人持有之本轉換公司債轉換為普通股或按債券面額將債權人持有之本轉換公司債以現金收回。
- (2) 本轉換公司債發行滿三個月之翌日起至到期屆滿前四十日止，本轉換公司債經債權人請求轉換後，其尚未轉換之債券總金額低於發行總額之 10% 時，母公司得於其後任何時間，以掛號寄發債權人一份三十日期滿之「債券強制轉換或收回通知書」(前述期間自本公司發信之日起算，並以本期間屆滿日為債券強制轉換或收回基準日)，刊登公告並函知櫃檯買賣中心並於本期間屆滿時，母公司得選擇於債券強制轉換或收回基準日按當時之轉換價格將債權人持有之本轉換公司債轉換為普通股或按債券面額將債權人持有之本轉換公司債以現金收回。

## 10. 債權人之賣回權：

本轉換公司債以發行滿三年之日為債權人提前賣回本轉換公司債之賣回基準日，母公司應於賣回基準日之前四十五日，以掛號寄發給債權人一份「債權人賣回權行使通知書」，並函知櫃檯買賣中心公告本轉換公司債賣回權之行使，債權人得於公告後三十日內以書面通知交易券商轉知集保公司或母公司股務代理機構(於送達時即生效力，採郵寄者以郵戳為憑，且不得撤回)要求本公司以債券面額加計利息補償金(即債券面額之 109.59%，隱含年收益率為 3.1%)，於賣回基準日將其所持有之本轉換公司債以現金贖回。

(四) 母公司為募集長期資金，改善財務結構並節省利息費用，於 91 年 12 月 4 日經財政部證券監督管理委員會台財證一字第 0910163913 號函核准，於民國 91 年 12 月 13 日發行國內第一次無擔保普通公司債，其發行條件如下：

## 1. 發行金額：

發行總額為新台幣 15,000,000 千元整，並依發行條件之不同分為：

甲類 (A ~ L 券，A 券為參億元，其餘各券均為貳億元)	\$ 2,500,000
乙類 (A ~ L 券，A 券為參億元，其餘各券均為貳億元)	2,500,000
丙類 (A ~ M 券，A ~ C 券為伍億元，D ~ J 券為肆億元，K 券為參億元，其餘各券均為貳億元)	5,000,000
丁類 (A ~ M 券，A 與 K 券為參億元，B 券為伍億元，C 券為柒億元，D ~ J 券為肆億元，其餘各券為貳億元)	5,000,000
	<u>\$ 15,000,000</u>

2. 票面金額：每張新台幣 5,000 千元，依面額十足發行。

## 3. 發行期間：

甲類及乙類：自各券之發行日(民國九十一年十二月十三日至十二月三十日)起分別以五年為限。

丙類及丁類：自各券之發行日(民國九十一年十二月十三日至十二月三十一日)起分別以七年為限。

4. 票面利率及計息方式：甲 A 至甲 L 券：年息 2.60%，自發行日起單利計息。乙 A 至乙 L 券：年息 5.21% 減去浮動利率，計算後之票面利率不得低於 0%，並自發行日起每屆滿半年之利息計算期間開始日之前第二個倫敦(London)營業日按浮動利率重新調整，並依利息計算方式單利計息。丙 A 至丙 M 券：年息 2.80%，自發行日起單利計息。丁 A 至丁 M 券：年息 5.75% 減去浮動利率，計算後之票面利率不得低於 0%，並自發行日起每屆滿半年之利息計算期間開始日之前第二個倫敦營業日按浮動利率重新調整，並依利息計算方式單利計息。



5. 還本方式：甲 A 至甲 L 券均自發行日起滿四、五年底各還本百分之五十，分兩次償還本金。乙 A 至乙 L 券均於發行期間屆滿時，依面額一次償還本金。丙 A 至丙 M 券均自發行日起滿六、七年底各還本百分之五十，分兩次償還本金。丁 A 至丁 M 券均於發行期間屆滿時，依面額一次償還本金。

6. 付息方式：甲 A 至甲 L 券均為每年付息乙次。乙 A 至乙 L 券均為每半年付息乙次。丙 A 至丙 M 券均為每年付息乙次。丁 A 至丁 M 券均為每半年付息乙次。

為規避國內第一次無擔保普通公司債產生之利率風險，母公司已承作應付公司債利率交換合約，請詳附註卅三「金融商品相關資訊」。

(五) 應付公司債業已提供母公司機器設備作為擔保品，請詳附註廿七之說明。

## 十六、長期借款

### (一) 一般借款：

	91 年 12 月 31 日 (千元)	90 年 12 月 31 日 (千元)	借款內容
中國國際商銀－ 郵政儲金借款	\$ -	\$ 8,000,000	借款期間：自首次動用日(88 年 7 月 23 日)起 7 年授信期間。額度之遞減：自首次動用日起滿二年半之日起算，每半年減少發行額度分十次等量下降。(已於 91 年 12 月提前清償)
花旗銀行－抵押借款	10,635,000	-	借款期間：91 年 12 月 25 日～93 年 1 月 25 日。還款辦法：到期一次還本，各利息期間之末日付息。
交通銀行－抵押借款	500,000	-	借款期間：90 年 4 月 11 日～95 年 4 月 10 日。還款辦法：循環使用，按月繳息。
交通銀行－抵押借款	200,000	-	借款期間：91 年 3 月 26 日～96 年 3 月 26 日。還款辦法：循環使用，按月繳息。
中國國際商銀－ 信用借款	2,250,000	-	借款期間：91 年 11 月 21 日～93 年 11 月 20 日。還款辦法：循環使用，按月繳息。
中國國際商銀－ 抵押借款	5,000,000	5,000,000	借款期間：自首次動用日(90 年 6 月 12 日)起 7 年循環額度。額度之遞減：自首次動用日起滿二年半之日起算，每半年減少發行額度分十次等量下降。
玉山銀行－信用借款	250,000	-	借款期間：91 年 6 月 19 日～93 年 6 月 19 日。還款辦法：循環使用，按月繳息。
台灣中小企業銀行－ 信用借款	845,000	-	借款期間：91 年 10 月 31 日～93 年 10 月 31 日。還款辦法：循環使用，按月繳息。
中華開發工業銀行－ 抵押借款	246,155	369,231	借款期間：88 年 10 月 21 日～93 年 10 月 21 日。還款辦法：本金自 90 年 10 月 21 日起，每二個月為一期，按十二期平均償還。
台灣土地開發信託投資 (設)公司－抵押借款	-	60,000	借款期間：自 89 年 1 月 19 日～95 年 7 月 23 日採循環額度。其還款辦法同中國國際商銀 88 年 7 月 23 日之聯合授信案。(已於 91 年 3 月提前清償)
匯豐銀行－信用借款	1,000,000	-	借款期間：91 年 6 月 25 日～93 年 6 月 12 日。還款辦法：循環使用，按月繳息。
荷蘭銀行－信用借款	760,000	-	借款期間：91 年 6 月 25 日～93 年 6 月 25 日。還款辦法：循環使用，按月繳息。
花旗銀行－信用借款	1,500,000	-	借款期間：91 年 6 月 25 日～93 年 6 月 25 日。還款辦法：循環使用，按月繳息。
新竹商銀－信用借款	500,000	-	借款期間：90 年 12 月 14 日～93 年 12 月 14 日。還款辦法：循環使用，按月繳息。
台北銀行－信用借款	360,000	-	借款期間：91 年 11 月 21 日～93 年 11 月 21 日。還款辦法：循環使用，按月繳息。
板信商銀－信用借款	365,000	-	借款期間：90 年 5 月 9 日～93 年 5 月 9 日。還款辦法：循環使用，按月繳息。
三信商銀－信用借款	200,000	-	借款期間：91 年 12 月 16 日～93 年 12 月 16 日。還款辦法：循環使用，按月繳息。
國泰商銀－信用借款	500,000	-	借款期間：91 年 12 月 13 日～93 年 12 月 13 日。還款辦法：循環使用，按月繳息。
合作金庫－信用借款	500,000	-	借款期間：91 年 10 月 28 日～94 年 10 月 28 日。還款辦法：循環使用，按月繳息。
大眾銀行－信用借款	500,000	-	借款期間：91 年 11 月 29 日～93 年 11 月 29 日。還款辦法：循環使用，按月繳息。
台灣工業銀行－ 信用借款	600,000	-	借款期間：91 年 12 月 30 日～93 年 12 月 30 日。還款辦法：循環使用，按月繳息。
日盛商銀－信用借款	190,000	-	借款期間：91 年 6 月 26 日～94 年 6 月 26 日。還款辦法：循環使用，按月繳息。
高雄銀行－信用借款	300,000	-	借款期間：91 年 9 月 24 日～93 年 9 月 24 日。還款辦法：循環使用，按月繳息。
彰化銀行－信用借款	700,000	-	借款期間：91 年 6 月 19 日～93 年 6 月 19 日。還款辦法：循環使用，按月繳息。
台新銀行－信用借款	400,000	-	借款期間：91 年 6 月 24 日～93 年 6 月 30 日。還款辦法：循環使用，按月繳息。
台北銀行－信用借款	500,000	-	借款期間：91 年 5 月 28 日～93 年 5 月 28 日。還款辦法：循環使用，按月繳息。
華南銀行－信用借款	2,000,000	-	借款期間：91 年 11 月 1 日～93 年 11 月 1 日。還款辦法：循環使用，按月繳息。
日商日聯銀行－ 信用借款	300,000	-	借款期間：91 年 11 月 19 日～93 年 12 月 14 日。還款辦法：循環使用，按月繳息。
小計	31,101,155	13,429,231	

## (二) 長期應付商業本票：

	91年12月31日	90年12月31日	借款內容
	(千元)	(千元)	
中國國際商銀	3,400,000	5,000,000	借款期間：自首次動用日(86年12月5日)起7年循環額度。額度之遞減：自首次動用日起滿三年之日起算，每半年減少發行額度新台幣73,000萬元。 特別約定事項： 1. 負債比率應維持100%以下。 2. 流動比率應維持100%以上。 3. 自民國90年度起 (1) 利息保障倍數應維持300%以上。 (2) 長期償債能力應維持150%以上。
中國國際商銀	1,552,000	1,940,000	借款期間：自首次動用日(88年7月23日)起7年循環額度。額度之遞減：自首次動用日起滿二年半之日起算，每半年減少發行額度分十次等量下降。 特別約定事項： 1. 負債比率應維持100%以下。 2. 流動比率應維持100%以上。 3. 自民國90年度起長期償債能力應維持150%以上。
中國國際商銀	2,000,000	2,000,000	借款期間：自首次動用日(90年6月12日)起7年循環額度。額度之遞減：自首次動用日起滿二年半之日起算，每半年減少發行額度分十次等量下降。 財務比率限制： 1. 於聯合授信合約存續期間，各年度之年底流動比率應維持100%以上。 2. 於聯合授信合約存續期間，各年度之年底負債比率應維持100%以下。 3. 自民國90年度起長期償債能力應維持150%以上。
中興票券	650,000	-	借款期間：91年9月20日~93年9月19日，循環使用。
台新票券	200,000	-	借款期間：91年2月1日~93年1月31日，循環使用。
玉山票券	150,000	-	借款期間：91年11月16日~93年11月16日，循環使用。
太慶票券	150,000	-	借款期間：91年2月27日~93年2月27日，循環使用。
中華票券	400,000	-	借款期間：91年5月31日~93年5月31日，循環使用。
聯邦票券	100,000	-	借款期間：91年8月8日~93年8月7日，循環使用。
萬通票券	200,000	-	借款期間：91年11月20日~93年11月20日，循環使用。
大中票券	200,000	-	借款期間：91年12月9日~93年12月9日，循環使用。
國際票券	400,000	-	借款期間：91年10月31日~93年10月31日，循環使用。
減：應付商業本票折價	(47,351)	(62,523)	
小計	9,354,649	8,877,477	
總計	40,455,804	22,306,708	
減：一年或一營業週期內到期之長期負債	(2,671,076)	(3,583,076)	
合計	\$ 37,784,728	\$ 18,723,632	
利率區間	1.6%~4.004%	2.23%~6.40%	

長期借款業已提供合併公司長期投資、土地、建築物及機器設備為擔保品，請詳附註廿七。

## 十七、員工退休金

合併公司依據財務會計準則公報第十八號處理民國91年度及90年度之退休金，並就精算師評估報告中有關員工退休金資訊揭露如下：

## (一) 退休基金提撥狀況

	91年12月31日	90年12月31日
	(千元)	(千元)
(1) 既得給付義務	\$ (535)	\$ (384)
(2) 非既得給付義務	(71,481)	(39,648)
(3) 累積給付義務	(72,016)	(40,032)
(4) 未來薪資增加之影響數	(63,230)	(45,383)
(5) 預計給付義務	(135,246)	(85,415)
(6) 退休基金資產公平價值	124,077	99,034
(7) 提撥狀況=(5)+(6)	(11,169)	13,619
(8) 未認列過渡性淨給付義務(淨資產)	14,739	15,459
(9) 前期服務成本之未攤銷餘額	-	-
(10) 退休金損(益)之未攤銷餘額	(62,616)	(79,743)
(11) 補列之應計退休金負債	-	-
(12) 溢列數	(1,151)	(3,755)
(13) 期末(應計退休金負債)/預付退休金 =(7)+(8)+(9)+(10)+(11)+(12)	(60,197)	(54,420)
(14) 本公司退休辦法之既得給付	535	384

## (二) 淨退休金成本構成項目

	91 年 12 月 31 日	90 年 12 月 31 日
	(千元)	(千元)
(1) 服務成本	\$ 29,129	\$ 51,423
(2) 利息成本	3,953	6,485
(3) 退休基金資產之實際報酬	(3,518)	(2,707)
(4) 退休基金資產(損)/益	(1,226)	(2,282)
(5) 退休基金資產之預期報酬=(3)+(4)	(4,744)	(4,989)
(6) 攤銷數	(2,187)	682
(7) 淨退休金成本=(1)+(2)+(5)+(6)	26,151	53,601

## (三) 精算假設

	91 年度	90 年度
(1) 折現率	3.50% ~ 4.00%	4.00% ~ 6.50%
(2) 薪資調整率	3.00% ~ 4.00%	3.50% ~ 5.00%
(3) 退休基金資產預期報酬率	3.50% ~ 4.00%	4.00% ~ 6.50%

## 十八、存入保證金

	91 年 12 月 31 日	90 年 12 月 31 日
	(千元)	(千元)
存入保證金－用戶	\$ 3,987,574	\$ 6,570,802
存入保證金－經銷商	197,721	414,271
存入保證金－租機	303	2,864
存入保證金－工程	125	1,000
存入保證金－租賃押金	2,470	1,415
存入保證金－其他	6,315	-
合計	\$ 4,194,508	\$ 6,990,352

主係客戶申裝行動電話門號時所繳交之門號保證金。

## 十九、其他負債－其他

	91 年 12 月 31 日	90 年 12 月 31 日
	(千元)	(千元)
遞延貸項	\$ 152,529	\$ 90,121
少數股權	2,864,620	2,552,410
合計	\$ 3,017,149	\$ 2,642,531

## 二十、股本

- (一) 母公司普通股每股面額 10 元，截至民國 91 年 12 月 31 日及 90 年 12 月 31 日止，經核准之股數均為 6,000,000 千股，流通在外股數各為 4,502,684 千股(尚未扣除庫藏股 86,739 千股)及 3,766,419 千股(尚未扣除庫藏股 1,910 千股)，實收資本額各為 45,026,835 千元及 37,664,190 千元。
- (二) 母公司於民國 91 年 3 月 14 日經董事會決議以未分配盈餘 7,186,109 千元轉增資發行新股 718,611 千股，並於民國 91 年 4 月 26 日經股東常會通過該項增資案，是項增資案業經財政部證券暨期貨管理委員會(91)台財證(一)第 126445 號函核准在案，除權基準日為民國 91 年 9 月 28 日，已於民國 91 年 10 月 15 日完成變更登記。
- (三) 母公司於民國 90 年 2 月 5 日經董事會決議以未分配盈餘 8,832,000 千元及提撥部分員工紅利 268,000 千元，合計 9,100,000 千元增資發行新股，按面額每股 10 元發行，並於民國 90 年 3 月 30 日經股東常會通過該項增資案，是項增資案業經財政部證券暨期貨管理委員會(90)台財證(一)第 120214 號函核准在案，除權基準日為民國 90 年 5 月 15 日，並於民國 90 年 5 月 29 日完成變更登記；另以民國 90 年 12 月 28 日為基準日申請轉換為普通股股本之債券換股權利證書計 964,190 千元，申請變更登記後之實收股本為 37,664,190 千元，共計 3,766,419 千股。

- (四) 母公司發行之國內第一次無擔保轉換公司債以民國91年1月24日為基準日，申請轉換為普通股股本之債券換股權利證書計176,536千元，共轉換17,654千股，申請變更登記後之實收股本為37,840,726千元，共計3,784,073千股。
- (五) 母公司國內第一次無擔保轉換公司債遇轉換時，母公司先發給債權人債券換股權利證書，而後再依規定向經濟部辦理增資變更登記。而公司債債權人於請求轉換生效後至權利證書終止上櫃之前一營業日止，除依母公司國內第一次無擔保轉換公司債發行辦法第十一條及第十六條規定事項外，其他權利義務與母公司普通股股東相同。

## 廿一、資本公積

	91年12月31日 (千元)	90年12月31日 (千元)
處分資產增益	\$ -	\$ 472
股票發行溢價	3,004,199	2,536,991
合計	\$ 3,004,199	\$ 2,537,463

- (一) 依公司法規定，資本公積除用以彌補公司虧損及撥充資本外，不得使用。公司非於盈餘公積填補資本虧損，仍有不足時，不得以資本公積補充之。
- (二) 依證券交易法及相關法令規定，得以超過票面金額發行股票所得之溢額及受領贈與之所得所產生之資本公積撥充資本，每年撥充之合計金額，不得超過實收資本額百分之十。而以超過票面金額發行股票所得之溢額撥充資本時，應俟此資本公積經公司登記主管機關核准登記後之次一年度，始得將該次轉入之資本公積撥充資本。

## 廿二、盈餘分配及股利政策

- (一) 1. 母公司章程第卅一條規定：

母公司每屆年度決算所得盈餘，應先提繳稅款，彌補以前年度虧損後，再提撥百分之十為法定盈餘公積，如尚有餘額時，就其餘額依下列順序分派之：

- (1) 提撥特別股息及紅利。
- (2) 提撥百分之〇·五為董監事酬勞。
- (3) 提撥不高於百分之三為員工紅利。
- (4) 餘依股東會之決議分配股東股息及紅利。

前項第三款員工紅利若為股票紅利時，其對象得包括符合一定條件之從屬公司員工，其條件及分配比例，授權由董事會決定之。

母公司91年度盈餘分配議案，截至會計師查核報告書出具日止，尚未經董事會通過，有關董事會通過擬議及股東會決議盈餘分派情形，請至臺灣證券交易所之「公開資訊觀測站」查詢。

母公司90年度經董事會與股東會決議通過配發之員工現金紅利753,560千元及董監事酬勞75,356千元，該年度稅後基本每股盈餘為3.83元，如將員工紅利與董監事酬勞視為該年度費用之擬制性稅後基本每股盈餘為3.64元。

另依證期會規定，上市(櫃)公司自民國90年度起分派盈餘時，應就帳列股東權益減項金額自可分配盈餘提列相同數額之特別盈餘公積，不得分派。嗣後股東權益減項數額有迴轉時，得就迴轉部份併入可分派盈餘。

2. 另本公司章程第卅一條之一規定：

本公司屬第一類電信事業，目前電信產業發展仍屬成長階段，其基礎建設需重大資金投入，故股利政策採剩餘股利政策，依公司未來資本預算規劃來衡量未來年度資金需求，然後先以保留盈餘融通所需之資金後，剩餘之盈餘方以現金股利之方式分派之。每年分配之股東股息紅利不低於當年度可供股東分配盈餘的百分之八十，其中股票股利不高於當年度股息紅利之百分之八十。惟此盈餘分派之金額、股利之種類及比率，得視當年度實際獲利及資金狀況，經董事會通過後提股東會議決之。

- (二) 合併公司未分配盈餘於次年度未分配者，須就未分配盈餘加徵10%營利事業所得稅，加徵後之盈餘於以後年度未分配者，不再加徵。

## 廿三、庫藏股票

- (一) 合併公司庫藏股票資料如下：

持股原因	期初股數	本期增加	本期減少	單位：千股 期末股數
轉讓股份予員工	1,910	84,829	-	86,739
子公司持有母公司股份	-	4,399	-	4,399

合併公司於民國91年12月31日帳列庫藏股票金額2,524,972千元，包括母公司買回供轉讓股份予員工之庫藏股2,443,388千元及子公司持有母公司股份轉列庫藏股票金額81,584千元。子公司截至民國91年12月31日止計持有母公司股票4,399千股，每股平均帳面價值37.08元，合併公司已依規定，自91年起依庫藏股票之會計準則處理，其轉列庫藏股票金額並已依母公司對子公司之持股比例調整。母公司股票91年12月31日市價每股為27.65元。

- (二) 證券交易法第二十八條之二規定公司對買回已發行在外股份之數量比例，不得超過公司已發行股份總數百分之十，收買股份之總金額，不得逾保留盈餘加發行股份溢價及已實現之資本公積之金額，母公司本年度最高持有已收回股數86,739千股，收買股份之總金額共計2,443,388千元，符合證券交易法之規定。若以民國91年9月30日經會計師核閱之財務報告為計算基準，則買回股數最高上限為450,268千股，收買股份金額最高限額為18,467,892千元，母公司截至民國91年12月31日止買回之庫藏股票股數為86,739千股，買回之庫藏股票金額為2,443,388千元。

- (三) 母公司持有之庫藏股票依證券交易法第二十八條之二規定不得質押，亦不得享有股利之分派、表決權.....等權利。

#### 廿四、估計所得稅

- (一) 各合併個體民國91年度及90年度之所得稅費用、應付所得稅及遞延所得稅彙總如下：

	91 年度		
	(千元)		
	所得稅費用(利益)	應付所得稅	遞延所得稅資產 (負債)淨額
母公司	\$ 472,327	\$ 299,304	\$ 1,002,528
台信電店	22,822	24,380	1,022
泛亞電信	(28,792)	49,083	157,603
台灣電店	95,596	35,786	27,285
合計	\$ 561,953	\$ 408,553	\$ 1,188,438

	90 年度		
	(千元)		
	所得稅費用(利益)	應付所得稅	遞延所得稅資產 (負債)淨額
母公司	\$ 1,280,026	\$ 836,495	\$ 945,623
台信電店	1,426	1,568	473
泛亞電信	(8,384)	41,239	72,761
台灣電店	119,225	-	57,096
合計	\$ 1,392,293	\$ 879,302	\$ 1,075,953

- (二) 營利事業所得稅核定情形如下：

1. 母公司之營利事業所得稅申報案，業經稅捐稽徵機關核定至87年度。
2. 台信電店之營利事業所得稅申報案，業經稅捐稽徵機關核定至87年度。
3. 台灣電店之營利事業所得稅申報案，業經稅捐稽徵機關核定至89年度。
4. 泛亞電信之營利事業所得稅申報案，業經稅捐稽徵機關核定至88年度。

- (三) 合併公司符合促進產業升級條例有關投資抵減之會計處理採當期認列法，截至91年12月31日止，尚未使用之投資抵減金額及有效期限如下：

發生年度	金額 (千元)	最後可抵減年度
88	\$ 33,878	92
89	70,976	93
90	225,623	94
91	6,101	95
合計	\$ 336,578	

(四) 合併公司依財務會計準則公報第 22 號「所得稅之會計處理準則」之規定作跨期間與同期間之所得稅分攤，其相關之明細如下：

1. 91 年度及 90 年度之遞延所得稅負債與資產：

	91 年度 (千元)	90 年度 (千元)
(1) 遞延所得稅負債總額	\$ 21,067	\$ 20,450
(2) 遞延所得稅資產總額	\$ 1,459,104	\$ 1,153,424
(3) 遞延所得稅資產之備抵評價金額	\$ 249,599	\$ 57,021
(4) 產生遞延所得稅負債或資產之暫時性差異：		
① 呆帳損失超限認列所產生之可減除暫時性差異	\$ 4,067,969	\$ 3,782,766
② 未實現存貨跌價損失認列所產生之可減除暫時性差異	\$ 139,077	\$ 255,389
③ 提撥職工福利分年攤銷所產生之可減除暫時性差異	\$ 725	\$ 13,025
④ 投資損失之認列所產生之可減除暫時性差異	\$ 80,888	\$ 23,195
⑤ 未實現兌換損失所產生之可減除暫時性差異	\$ 2,934	\$ 109,299
⑥ 未實現兌換利益所產生之應課稅暫時性差異	\$ 291	\$ 760
⑦ 順流交易未實現毛利認列所產生之可減除暫時性差異	\$ -	\$ 708
⑧ 國外權益法認列之投資損益所產生之應課稅暫時性差異	\$ 40,882	\$ 37,458
⑨ 未實現退休金提撥數之認列所產生可減除暫時性差異	\$ 50,754	\$ 45,880
⑩ 雜項購置資本化所產生之可減除暫時性差異	\$ 18,885	\$ 3,428
⑪ 未實現處分資產利益之認列所產生之可減除暫時性差異	\$ 55,977	\$ 59,145
⑫ 未實現處分資產損失之認列所產生之應課稅暫時性差異	\$ 43,098	\$ 43,977
⑬ 未實現之應付利息補償金所產生之可減除暫時性差異	\$ 439,458	\$ 104,150
⑭ 逾二年應付款轉列收入所產生之可減除暫時性差異	\$ 2,527	\$ 2,244
⑮ 以前年度稅務機關核定調整數所產生之可減除暫時性差異	\$ 6,471	\$ 16,976
⑯ 其他依稅法規定所產生之應課稅暫時性差異	\$ 20,828	\$ 265
⑰ 其他依稅法規定所產生之可減除暫時性差異	\$ 28,500	\$ 256,259
(5) 投資抵減所產生之遞延所得稅資產	\$ 336,578	\$ 117,552
2. 遞延所得稅資產－流動	\$ 457,186	\$ 298,270
備抵評價－遞延所得稅資產－流動	-	(1,719)
淨遞延所得稅資產－流動	457,186	296,551
遞延所得稅負債－流動	(73)	(26)
流動遞延所得稅資產與負債抵銷後淨額	\$ 457,113	\$ 296,525
遞延所得稅資產－非流動	\$ 1,001,918	\$ 855,154
備抵評價－遞延所得稅資產－非流動	(249,599)	(55,302)
淨遞延所得稅資產－非流動	752,319	799,852
遞延所得稅負債－非流動	(13,527)	(13,481)
非流動遞延所得稅資產與負債抵銷後淨額	\$ 738,792	\$ 786,371
遞延所得稅負債－非流動(註)	\$ 7,467	\$ 6,943

註：不同納稅主體之遞延所得稅負債及資產不得互相抵銷，故予以分別列示。

(五) 母公司兩稅合一相關資訊：

	91 年 12 月 31 日 (千元)	90 年 12 月 31 日 (千元)
可扣抵稅額帳戶餘額	\$ 253,217	\$ 563,543
	91 年度 (千元)	90 年度 (千元)
預計(實際)盈餘分配之稅額扣抵比率	1.69%	3.32% ; 15.83%

91 年度尚未有實際稅額扣抵比率，故揭露預計數，母公司股東於受配 91 年度盈餘時，所適用之稅額扣抵比率，尚須調整盈餘分配日前，母公司依所得稅法規定可能產生之各項可扣抵稅額。

(六) 未分配盈餘相關資訊：

	91 年 12 月 31 日	90 年 12 月 31 日
	(千元)	(千元)
86 年度以前	\$ -	\$ -
87 年度以後	15,019,922	17,022,908
合計	<u>\$ 15,019,922</u>	<u>\$ 17,022,908</u>

## 廿五、每股盈餘

母公司民國 91 年度及 90 年度計算每股盈餘之分子及分母揭露如下：

	91 年度				
	金額(分子)		股數	每股盈餘(元)	
	稅前	稅後	(分母)	稅前	稅後
	(千元)	(千元)	(千股)		
(一) 繼續營業部門					
基本每股盈餘					
屬於普通股股東之本期純益	\$15,926,962	\$ 15,365,009	4,492,052	\$ 3.55	\$ 3.42
具稀釋作用之潛在普通股之影響					
4.5% 轉換公司債	267,939	259,727	199,581		
3.3% 轉換公司債	74,878	72,583	77,955		
稀釋每股盈餘					
屬於普通股股東之本期純益加潛在普通股之影響	\$16,269,779	\$ 15,697,319	4,769,588	\$ 3.41	\$ 3.29
(二) 合併基本每股盈餘	-	\$ 14,937,320	4,492,052	-	\$ 3.33
合併稀釋每股盈餘	-	\$ 15,269,630	4,769,588	-	\$ 3.20

	90 年度				
	金額(分子)		股數	每股盈餘(元)	
	稅前	稅後	(分母)	稅前	稅後
	(千元)	(千元)	(千股)		
(一) 繼續營業部門					
基本每股盈餘					
屬於普通股股東之本期純益	\$19,327,361	\$ 17,935,068	4,369,323	\$ 4.42	\$ 4.10
具稀釋作用之潛在普通股之影響					
4.5% 轉換公司債	153,530	142,631	90,762		
稀釋每股盈餘					
屬於普通股股東之本期純益加潛在普通股之影響	\$19,480,891	\$ 18,077,699	4,460,085	\$ 4.37	\$ 4.05
(二) 合併基本每股盈餘	-	\$ 16,750,472	4,369,323	-	\$ 3.83
合併稀釋每股盈餘	-	\$ 16,893,103	4,460,085	-	\$ 3.79

上述普通股加權平均流通在外股數計算如下：

	91 年度	90 年度
	(千股)	(千股)
期初股數(扣除庫藏股 1,910 千股及 825 千股)	3,764,509	2,759,175
90 年度盈餘轉增資(除權基準日為 90 年 5 月 15 日)	-	883,200
90 年度員工紅利轉增資	-	26,800
90 年度轉換公司債轉換股本	-	3,426
91 年度轉換公司債轉換股本	16,603	-
91 年度盈餘轉增資(除權基準日為 91 年 9 月 28 日)	718,611	697,794
子公司持有母公司股份	(4,399)	-
買回庫藏股	(3,272)	(1,072)
合計	<u>4,492,052</u>	<u>4,369,323</u>

有關增資及買回庫藏股情形，請詳附註二十及廿三之說明。



## 廿六、關係人交易事項

## (一) 關係人之名稱及關係

關 係 人 名 稱	與 合 併 公 司 之 關 係
太電電訊(股)公司	該公司董事長與母公司相同
中興電訊(股)公司	該公司董事長與母公司相同
太投電訊顧問(股)公司	該公司董事長與母公司相同
中都電訊(股)公司	該公司董事長與母公司相同
台灣固網(股)公司	該公司董事長與母公司相同
GTE PCS International Incorporated	母公司董事(自民國 91 年 6 月 26 日起為非關係人)
太平洋電線電纜(股)公司	該公司董事長與母公司相同
台灣客服科技(股)公司	母公司具控制權之間接被投資公司
台灣精碩科技(股)公司	母公司具控制權之間接被投資公司
台灣基雅行動通訊(股)公司	採權益法評價之被投資公司
台弘投資有限公司	採權益法評價之被投資公司
財團法人台灣大哥大基金會	受母公司捐贈金額達實收基金總額三分之一以上之財團法人
弘運科技(股)公司	採權益法評價之被投資公司
行動電電(股)公司	採權益法評價之被投資公司(自民國 90 年 6 月 22 日起為非關係人)
台灣電通物流(股)公司	採權益法評價之被投資公司
台灣店訊工商黃頁(股)公司	母公司具控制權之間接被投資公司
台灣展力科技(股)公司	採權益法評價之被投資公司
The Tele-World Shop Pte., Ltd.	採權益法評價之被投資公司
泛亞資訊網路(股)公司	採權益法評價之被投資公司
美商西南貝爾國際管理服務公司 (以下簡稱西南貝爾)	於民國 90 年 7 月 9 日前為泛亞電信法人股東美商西南貝爾 台灣公司之聯屬公司
廣通科技(股)公司	關係企業
台灣易吉網(股)公司	採權益法評價之被投資公司

## (二) 與關係人間之重大交易事項

## 1. 進貨

合併公司民國 91 年度及 90 年度向關係人購買商品金額如下：

	91 年度		90 年度	
	金額 (千元)	佔合併公司進貨 淨額%	金額 (千元)	佔合併公司進貨 淨額%
台灣基雅行動通訊(股)公司	\$ 38,689	0.41	\$ 1,080,598	15.51
台灣電通物流(股)公司	48,680	0.51	165,853	2.38
行動電電(股)公司	-	-	1,843,209	26.46
The Tele-World Shop Pte., Ltd.	37,223	0.39	690,181	9.91
台灣固網(股)公司	18,862	0.20	21,548	0.31
合計	\$ 143,454		\$ 3,801,389	

合併公司向上開公司進貨，係按一般進貨條件(市場行情價格)辦理，付款條件約為 1 ~ 3 個月內付款。



## 2. 營業收入

	91 年度		90 年度	
	金額	佔合併公司營業 收入淨額%	金額	佔合併公司營業 收入淨額%
	(千元)		(千元)	
台灣客服科技(股)公司	\$ 44,570	0.08	\$ 13,105	0.02
太電電訊(股)公司	-	-	8,681	0.01
弘運科技(股)公司	37,980	0.06	20,054	0.03
台灣基雅行動通訊(股)公司	333	-	822,256	1.36
廣通科技(股)公司	43,047	0.07	-	-
台灣固網(股)公司	857,456	1.46	332,931	0.55
其他	30,345	0.04	12,738	0.03
合計	\$ 1,013,731		\$ 1,209,765	

合併公司向上海公司提供電信服務或銷售，係按一般市場行情價格辦理，收款期間約為1～3個月。

## 3. 營業成本

	91 年度		90 年度	
	金額	佔合併公司營業 成本淨額%	金額	佔合併公司營業 成本淨額%
	(千元)		(千元)	
台灣固網(股)公司	\$ 112,002	0.38	\$ 43,496	0.17
弘運科技(股)公司	1,118,808	3.83	-	-
其他	8,956	0.03	-	-
合計	\$ 1,239,766		\$ 43,496	

上海公司向合併公司提供電信服務，係按一般市場行情價格辦理，付款期間平均約為2個月。

## 4. 財產交易

合併公司民國91年度及90年度與關係人重大財產交易情形如下：

## (1) 購入固定資產

	91 年度	
	交易標的	交易金額
		(千元)
台灣精碩科技(股)公司	辦公設備	\$ 26,166
	預付設備款	7,171
	機器設備	122,113
	遞延費用	14,849
	未完工程	121,100
弘運科技(股)公司	預付設備款	580,000
	未完工程	138,773
	機器設備	4,916,824
	其他設備	417,311
	遞延費用及辦公設備	236
台灣固網(股)公司	辦公設備	181
	租賃資產	1,276,190
其他	辦公設備及運輸設備等	5,099
合計		\$ 7,626,013

母公司於民國91年與台灣固網(股)公司簽訂長期租用雙路由電路系統合約，租期20年，合約總價1,340,000千元(含稅)，帳列租賃資產，價款已全數付清。

	90 年度	
	交易標的	交易金額 (千元)
台灣精碩科技(股)公司	辦公設備	\$ 3,681
	預付設備款	8,790
	未完工程	22,470
	遞延費用	10,324
弘運科技(股)公司	預付設備款	3,480,000
太平洋電線電纜(股)公司	預付設備款	83,090
其他	辦公設備	63
合計		<u>\$ 3,608,418</u>

上述固定資產之購置，係按鑑價報告或一般市價行情價格購入。

(2) 出售固定資產

	交易標的	91 年度	
		交易金額 (千元)	(損)益 (千元)
台灣精碩科技(股)公司	出租資產	\$ 2,853	\$ 1,030
	租賃改良	2,051	195
	辦公設備	1,139	15
	其他設備	833	160
台灣客服科技(股)公司	租賃改良	7,146	692
	機器設備	2,554	244
	其他設備	8,587	1,642
弘運科技(股)公司	運輸設備	14,905	1,341
	辦公設備	9,066	364
	遞延費用	608	42
	其他設備	5,104	840
	租賃改良	2,202	145
台灣固網(股)公司	運輸設備	1,517	54
	辦公設備	16,211	34
	遞延費用	12,331	-
合計		<u>\$ 87,107</u>	

	交易標的	90 年度	
		交易金額 (千元)	(損)益 (千元)
台灣精碩科技(股)公司	機器設備	\$ 67,800	\$ 4,436
	運輸設備	2,413	202
	辦公設備	29,098	1,929
	其他設備	33,787	2,210
	遞延費用	18,938	1,239
台灣客服科技(股)公司	運輸設備	4,153	272
	辦公設備	71,223	4,659
	其他設備	44,939	2,940
台灣店訊工商黃頁(股)公司	運輸設備	2,426	159
	辦公設備	2,300	150
	遞延費用	87	6
台灣固網(股)公司	土地及房屋	1,282,286	(491)
	辦公設備	271	47
其他	運輸設備及辦公設備	1,424	115
合計		<u>\$ 1,561,145</u>	

上述固定資產之出售，係按鑑價報告或一般市場行情價格。

## (3) 購入長期投資

91 年度		
	交易標的	交易金額 (千元)
台灣電通物流(股)公司	台灣展力科技(股)公司	\$ 16,416
台灣基雅行動通訊(股)公司	台灣展力科技(股)公司	16,416
行動電電(股)公司	台灣展力科技(股)公司	16,416
合計		<u>\$ 49,248</u>

90 年度		
	交易標的	交易金額 (千元)
台灣精碩科技(股)公司	弘運科技(股)公司	<u>\$ 150,000</u>

## 5. 租賃事項

(1) 租金支出		91 年度 (千元)	90 年度 (千元)
	租賃標的		
泛亞資訊網路(股)公司	電腦設備	\$ 2,104	\$ 2,104
台灣固網(股)公司	辦公室及基地台等	5,253	4,797
其他	辦公室及基地台等	671	849
合計		<u>\$ 8,028</u>	<u>\$ 7,750</u>

上開租金支出係依一般市場行情，按月支付。

(2) 租金收入		91 年度 (千元)	90 年度 (千元)
	租賃標的		
弘運科技(股)公司	湯城、台中及中和 辦公室	\$ 23,377	\$ 16,375
台灣精碩科技(股)公司	湯城辦公室及 機器設備等	24,660	14,349
台灣固網(股)公司	內湖、台中辦公室 及基地台等	45,540	89,142
	加盟店招牌	20,524	-
台灣客服科技(股)公司	湯城、台中辦公室及 機器設備等	172,500	82,771
其他	辦公室等	20,223	14,108
合計		<u>\$ 306,824</u>	<u>\$ 216,745</u>

上開租金收入係依一般市場行情價格，按月收取。

## 6. 應收(付)款項

合併公司與關係人債權債務(均未計息)情形如下：

91 年 12 月 31 日			90 年 12 月 31 日		
	金額 (千元)	佔各該科目金額%		金額 (千元)	佔各該科目金額%
(1) 應收票據					
台灣客服科技(股)公司	\$ 89,527	47.54	\$ 70,213	49.14	
台灣固網(股)公司	34,328	18.23	32,934	23.05	
弘運科技(股)公司	14,892	7.91	19,286	13.50	
台灣精碩科技(股)公司	25,038	13.29	12,088	8.46	
其他	6,545	3.48	7,487	5.24	
減：備抵呆帳	-		-		
合計	<u>\$ 170,330</u>		<u>\$ 142,008</u>		

	91 年 12 月 31 日		90 年 12 月 31 日	
	金額 (千元)	佔各該科目金額%	金額 (千元)	佔各該科目金額%
(2) 應收帳款				
台灣基雅行動通訊(股)公司	\$ -	-	\$ 25,181	0.42
台灣客服科技(股)公司	7,322	0.12	4,619	0.08
台灣固網(股)公司	48,054	0.79	5,870	0.10
弘運科技(股)公司	4,546	0.08	4,596	0.08
其他	6,526	0.11	5,695	0.09
減：備抵呆帳	-	-	-	-
合計	\$ 66,448		\$ 45,961	
(3) 其他應收款				
台灣固網(股)公司	\$ 12,241	2.25	\$ 13,220	5.89
台灣客服科技(股)公司	7,939	1.46	13,685	6.09
廣通科技(股)公司	16,297	3.00	-	-
台灣基雅行動通訊(股)公司	-	-	12,132	5.40
弘運科技(股)公司	82,726	15.21	109	0.05
其他	707	0.13	4,430	1.97
合計	\$ 119,910		\$ 43,576	
(4) 應付票據				
台灣固網(股)公司	\$ 7,855	6.02	\$ 3,296	1.77
台灣電通物流(股)公司	-	-	7,370	3.96
台灣展力科技(股)公司	-	-	4,322	2.32
其他	50	0.04	110	0.06
合計	\$ 7,905		\$ 15,098	
(5) 應付帳款				
行動電電(股)公司	\$ -	-	\$ 44,451	2.13
台灣基雅行動通訊(股)公司	-	-	34,380	1.65
台灣固網(股)公司	-	-	87,427	4.20
The Tele-World Shop Pte., Ltd.	-	-	60,123	2.89
其他	1,429	0.05	2,576	0.12
合計	\$ 1,429		\$ 228,957	
(6) 其他應付款				
弘運科技(股)公司	\$ 416,568	19.71	\$ -	-
台灣固網(股)公司	435,950	20.63	92,751	3.49
台灣精碩科技(股)公司	39,973	1.89	28,364	1.07
台灣基雅行動通訊(股)公司	-	-	16,990	0.64
台灣客服科技(股)公司	16,853	0.80	-	-
其他	2,057	0.10	861	0.03
合計	\$ 911,401		\$ 138,966	
(7) 應付費用				
台灣精碩科技(股)公司	\$ 102,883	4.45	\$ 117,788	4.66
台灣客服科技(股)公司	114,848	4.97	135,266	5.35
台灣固網(股)公司	26,624	1.15	30,933	1.22
GTE PCS International Incorporated	-	-	29,878	1.18
台灣店訊工商黃頁(股)公司	50,000	2.16	-	-
其他	42,056	1.82	2,681	0.11
合計	\$ 336,411		\$ 316,546	

## 7. 預收款項

	91 年 12 月 31 日		90 年 12 月 31 日	
	金額	佔各該科目金額%	金額	佔各該科目金額%
	(千元)		(千元)	
台灣固網(股)公司	\$ 35,961	2.00	\$ 33,233	1.74
弘運科技(股)公司	14,892	0.83	19,286	1.01
台灣客服科技(股)公司	89,527	4.98	59,845	3.14
台灣精碩科技(股)公司	24,880	1.38	12,088	0.63
台灣基雅行動通訊(股)公司	-	-	11,067	0.58
其他	6,276	0.35	7,295	0.38
合計	<u>\$ 171,536</u>		<u>\$ 142,814</u>	

## 8. 佣金支出

合併公司民國 91 年度及 90 年度與關係人之重大佣金支出情形如下：

	91 年度	90 年度
	(千元)	(千元)
台灣固網(股)公司	\$ 26,384	\$ 13,136
台灣基雅行動通訊(股)公司	-	1,128,694
其他	76,700	20
合計	<u>\$ 103,084</u>	<u>\$ 1,141,850</u>

## 9. 勞務費

	91 年度	90 年度
	(千元)	(千元)
台灣固網(股)公司	\$ 29,500	\$ -
台灣客服科技(股)公司	1,399,195	874,718
台灣精碩科技(股)公司	304,230	193,226
台灣電通物流(股)公司	1,914	86,016
GTE PCS International Incorporated	-	29,878
其他	286	8,232
合計	<u>\$ 1,735,125</u>	<u>\$ 1,192,070</u>

## 10. 手續費

	91 年度	90 年度
	(千元)	(千元)
台灣客服科技(股)公司	<u>\$ 22,172</u>	<u>\$ 19,560</u>

## 11. 捐贈

	91 年度	90 年度
	(千元)	(千元)
財團法人台灣大哥大基金會	<u>\$ 35,850</u>	<u>\$ 14,000</u>

## 12. 修繕費

	91 年度 (千元)	90 年度 (千元)
台灣精碩科技(股)公司	\$ 79,950	\$ 40,293
其他	93	-
合計	<u>\$ 80,043</u>	<u>\$ 40,293</u>

## 13. 其他

- (1) 母公司與台灣基雅行動通訊股份有限公司簽訂門號代辦經銷合約，截至民國91年12月31日及90年12月31日止，向該公司收取存入保證金分別為0元及18,711千元。
- (2) 合併公司與台灣精碩科技股份有限公司簽訂帳單資料處理業務合約，民國91年度及90年度支付該公司之帳單資料處理費用分別為293,024千元及197,046千元。
- (3) 母公司與弘運科技股份有限公司簽訂GSM-1800系統工程合約，截至民國91年12月31日及90年12月31日止，向該公司收取1,160,000千元保證票據作為履約保證之用。
- (4) 泛亞電信於民國86年度與西南貝爾簽訂技術服務合約，民國90年度因該合約產生之費用計32,879千元。上述合約因美商西南貝爾台灣公司於民國90年7月9日將持有之股權全權轉讓予母公司而終止。
- (5) 泛亞電信因使用台灣固網股份有限公司之電信服務，於民國91年度及90年度支付該公司之電話費分別為21,546千元及4,403千元。
- (6) 泛亞電信與廣通科技股份有限公司簽訂委託銷售電信資費產品合約，民國91年度委託代銷電信資費產品金額為46,404千元。

## 廿七、質押之資產

下列資產業已提供為銀行借款之擔保品：

資產名稱	91 年 12 月 31 日 (千元)	90 年 12 月 31 日 (千元)
土地	\$ 143,241	\$ 204,078
房屋設備	79,957	100,361
機器設備	35,216,892	38,008,769
未攤銷費用	4,671	7,621
出租資產	614,603	580,112
長期投資	22,328,100	-
定期存款	270,000	-
合計	<u>\$ 58,657,464</u>	<u>\$ 38,900,941</u>

抵押資產係以帳面淨額表達。

## 廿八、重大承諾及或有事項

- (一) 母公司為擴充現有網路、系統設備及相關應用軟體與弘運科技股份有限公司簽訂第五期系統設備及工程合約，系統設備及系統工程合約總價款分別為6,050,000千元及5,550,000千元，截至民國91年12月31日止，已完成驗收轉列固定資產之金額約為8,120,000千元，其尚未付款金額分別約為1,512,500千元及1,387,500千元。
- (二) 母公司為擴充用戶容量與增進網路品質，並提供用戶更多元且完整的服務項目，與弘運科技股份有限公司簽訂第六期系統設備及工程合約，合約總價款分別為1,300,000千元及1,200,000千元，截至民國91年12月31日止，均尚未付款。
- (三) 母公司為提供用戶第三代行動通信(3G)之服務，並提供用戶更先進且完整的無線寬頻數據服務，與弘運科技股份有限公司簽訂3G第一期網路新建設備及工程合約，合約總價款分別為2,000,000千元及1,800,000千元，截至民國91年12月31日止，均尚未付款。
- (四) 截至民國91年12月31日止，母公司因中華電信股份有限公司要求由銀行開立建設保證金之保證書約計3,977千元。
- (五) 截至民國91年12月31日止，母公司因簽訂GSM1800行動電話通訊系統合約，約定由銀行開立履約保證金及預付款還款之保證書合計約117,650千元。
- (六) 泛亞電信於民國91年度與弘運科技股份有限公司簽訂通訊系統設備採購、安裝測試及施工管理等合約，合約價款共計約1,387,732千元，分別列入資產負債表電信設備693,866千元及未完工程138,773千元。截至民國91年12月31日止，其尚未支付之款項共計917,413千元。

- (七) 截至民國 91 年 12 月 31 日止，台灣電店因購置手機等所開立之遠期信用狀，尚有 563,479 千元流通在外。
- (八) 截至民國 91 年 12 月 31 日止，台灣電店已開立 3 億元之票據予台灣中小企銀作為開立信用狀之擔保。
- (九) 泛亞電信與台灣易利信股份有限公司簽訂電信設備建造合約，於民國 91 年 12 月 31 日，其因上述合約所產生之未完工程計 176,254 千元，帳列未完工程。截至民國 91 年 12 月 31 日止，價款已全數付清。
- (十) 泛亞電信於民國 91 年度與台灣精碩科技股份有限公司簽訂帳務系統移植專案合約，合約價款計約 173,000 千元，帳列未完工程 121,100 千元。截至民國 91 年 12 月 31 日止，其尚未支付之款項共約 60,480 千元。
- (十一) 截至民國 91 年 12 月 31 日止，母公司已訂立之重大租賃合約於未來 5 年（92.01.01 ~ 96.12.31）應付之租金（以目前租金水準計算）各約如下：

年度	金額 (千元)
92 年度	\$ 27,960
93 年度	14,283
94 年度	11,637
95 年度	-
96 年度	-
合計	\$ 53,880

廿九、重大之災害損失：無。

三十、重大之期後事項：無。

卅一、其他：無。

### 卅二、財務報表表達

民國 90 年度之財務報表若干科目業經重新分類，以配合民國 91 年度財務報表之表達。

### 卅三、金融商品相關資訊

(一) 衍生性金融商品交易相關資訊：

#### 1. 金融商品交易

##### 利率交換契約

母公司承作利率交換契約係非因交易目的而持有，其明細如下：

金融商品	合約金額(名目本金)	
	91 年 12 月 31 日	公平價值
利率交換契約	7,500,000 千元	84,988 千元

母公司承作利率交換契約目的係為規避母公司發行國內第一次無擔保普通公司債產生之浮動利率風險。母公司與花旗銀行及荷蘭銀行簽訂固定利率交換契約，承作金額及契約期間與應付公司債相同，於應付公司債每次計息日，就個別約定之固定利率與應付公司債計息之浮動利率差額執行交割。

#### 2. 信用風險

信用風險係指交易對方無法履行契約義務而產生損失的風險，因母公司交易之相對人，係信用卓著之國際金融機構，預期不致產生重大信用風險。

#### 3. 市場價格風險

母公司從事衍生性金融商品交易係以避險為目的，因此利率變動產生之損益大致會與被避險項目之損益相抵銷，故市場價格風險並不大。

#### 4. 流動性風險

母公司訂定之利率交換契約係約定以淨額交割，預期現金需求金額並不重大。

#### 5. 持有衍生性金融商品之種類、目的及達成該目的之策略

母公司之衍生性金融商品均因非交易目的而持有。訂定利率交換合約主要係為規避利率變動產生之風險。母公司之避險策略係以達成能夠規避大部分市場價格風險為目的。母公司以與被避險項目公平價值變動呈高度負相關之衍生性金融商品作為避險工具，並作定期評估。

## 6. 衍生性金融商品於財務報表上之表達方法

利率交換合約所產生之應收利息及應付利息餘額互為抵減，其差額列為流動資產或流動負債項下。民國 91 年 12 月 31 日列於應收利息之餘額為 3,925 千元，民國 91 年度產生之利息收入為 3,925 千元，列於營業外收支項下。

## 7. 衍生性金融商品之公平價值

衍生性金融商品之公平價值，係假設母公司若依約定在報表日終止合約，預計所能取得或必須支付之金額。一般均包括當期末結清合約之未實現損益。母公司衍生性金融商品之公平價值係參考金融機構之報價計算而得。

(二) 非衍生性金融商品交易相關資訊：

項目	91 年 12 月 31 日		90 年 12 月 31 日	
	(千元)		(千元)	
	帳面價值	公平價值	帳面價值	公平價值
<b>資產：</b>				
現金及約當現金	\$ 10,229,803	\$ 10,229,803	\$ 15,096,592	\$ 15,096,592
短期投資－淨額	7,486,481	7,489,602	66,300	66,300
應收票據及帳款淨額	5,231,758	5,231,758	5,169,935	5,169,935
應收票據及帳款－關係人	236,778	236,778	187,969	187,969
其他流動金融資產	535,973	535,973	222,516	222,516
長期投資	35,478,985	35,303,616	8,861,800	8,172,120
存出保證金	281,108	275,867	1,255,325	1,231,919
質押定期存款	270,000	270,000	-	-
其他金融資產	130,058	130,058	473,217	473,217
<b>負債：</b>				
短期借款	1,100,000	1,100,000	353,193	353,193
應付短期票券	239,253	239,253	-	-
應付票據及帳款	3,200,154	3,200,154	2,025,460	2,025,460
應付關係人款項	920,735	920,735	383,021	383,021
其他流動金融負債	3,920,485	3,920,485	5,925,982	5,925,982
一年內到期長期負債	2,671,076	2,671,076	3,583,076	3,583,076
應付公司債	30,355,658	31,039,485	9,652,350	11,270,025
長期借款	37,784,728	37,784,728	18,723,632	18,723,632
存入保證金	4,194,508	4,274,204	6,990,352	7,123,169

合併公司估計非衍生性金融商品公平價值所使用之方法及假設如下：

1. 短期金融商品以其在資產負債表上帳面價值估計其公平價值，因為此類商品到期日甚近，其帳面價值應屬估計公平價值之合理基礎。此方法應用於現金及約當現金、應收票據及帳款、應收票據及帳款－關係人、質押定期存款、短期借款、應付短期票券、應付票據及帳款、應付關係人款項、一年內到期長期負債及其他金融商品等。
2. 短期投資如有市場價格可循時，係以此市場價格為公平價值；若無市場價格可循時，則依金融業估計之公平價值。
3. 長期投資如有市場價格可循時，則以此市場價格為公平價值。投資於非上市上櫃公司及其他長期投資者，以資產負債表日之淨值作為估計其公平價值之基礎。
4. 存出（入）保證金係依預期現金流量之折現值估計公平價值。存出（入）保證金之折現率以銀行之定期存款利率為準。
5. 應付公司債以市場價格為公平價值。
6. 長期借款因多採浮動利率計息，故以其借款金額為其公平價值。

#### 卅四、部門別財務資訊

##### (一) 產業別財務資訊

合併公司主要經營 DCS-1800 兆赫全區行動電話業務及電信器材批發及零售業，故分為電信及販售部門，因販售部門之部門損益未達各部門損益合計數之 10%，依財務會計準則公報第二十號之規定，無需揭露產業別財務資訊。

##### (二) 地區別財務資訊：無國外營業機構。

##### (三) 外銷銷售資訊：無。

##### (四) 重要客戶資訊

合併公司民國 91 年度及 90 年度無收入金額達合併損益表上收入金額 10% 以上之客戶。



## 卅五、附註揭露事項

民國 91 年度依證券發行人財務報告編製準則之規定，應再揭露資訊如下：

(一) 重大交易事項相關資訊：

編 號	項 目	說 明
1	資金貸與他人。	無
2	為他人背書保證。	無
3	期末持有有價證券情形。	附表一
4	累積買進或賣出同一有價證券之金額達新台幣一億元或資本額 20% 以上。	附表二
5	取得不動產之金額達新台幣一億元或資本額 20% 以上。	無
6	處分不動產之金額達新台幣一億元或資本額 20% 以上。	無
7	與關係人進、銷貨之金額達新台幣一億元或資本額 20% 以上。	附表三
8	應收關係人款項達新台幣一億元或資本額 20% 以上。	無
9	從事衍生性商品交易。	附註卅三

(二) 轉投資事業相關資訊：

編 號	項 目	說 明
1	被投資公司名稱、所在地區……等相關資訊。	附表四
2	資金貸與他人。	無
3	為他人背書保證。	無
4	期末持有有價證券情形。	附表五
5	累積買進或賣出同一有價證券之金額達新台幣一億元或資本額 20% 以上。	附表六
6	取得不動產之金額達新台幣一億元或資本額 20% 以上。	註
7	處分不動產之金額達新台幣一億元或資本額 20% 以上。	註
8	與關係人進、銷貨之金額達新台幣一億元或資本額 20% 以上。	註
9	應收關係人款項達新台幣一億元或資本額 20% 以上。	註
10	從事衍生性商品交易。	註

註：基於重大性原則，對母公司不具重大影響之被投資公司，其總資產或營業收入未達母公司各該項金額 10% 者，或係直接或間接控制其人事、財務或業務者，得僅揭露第二日至第五目所列情事。

(三) 大陸投資資訊之揭露：無。

附表一：期末持有有價證券情形－91 年 12 月 31 日

單位：新台幣千元／外幣千元

持有之公司	有價證券種類及名稱	與有價證券發行人之關係	帳列科目	期 末				備註
				股數	帳面金額	持股比例	市價(註1)	
母公司	受益憑證							
	富邦店頭基金	無	短期投資	10,000,000	\$ 100,300	-	\$ 34,700	
	國際金龍基金	無	短期投資	5,000,000	50,000	-	22,250	
	元大萬泰基金	無	短期投資	68,092,060.50	900,000	-	900,054	
	荷銀債券基金	無	短期投資	21,089,927.45	300,000	-	300,207	
	荷銀精選債券基金	無	短期投資	18,693,161.11	200,000	-	200,136	
	富邦如意二號基金	無	短期投資	78,131,104.00	900,000	-	900,602	
	富邦如意二號基金	無	短期投資	72,914,464.00	1,000,000	-	1,000,073	
	景順中信債券基金	無	短期投資	63,904,115.43	900,000	-	900,045	
	保誠威實基金	無	短期投資	67,695,067.60	800,000	-	800,000	
	德盛大壩基金	無	短期投資	27,518,391.46	300,000	-	300,116	
	怡富第一債券基金	無	短期投資	22,549,270.20	300,000	-	300,137	
	怡富台灣債券基金	無	短期投資	13,862,511.60	200,000	-	200,000	
	群益安信債券基金	無	短期投資	18,251,838.90	200,000	-	200,161	

附表一：期末持有有價證券情形－91年12月31日

單位：新台幣千元／外幣千元

持有之公司	有價證券種類及名稱	與有價證券發行人之關係	帳列科目	期 末				備註
				股數	帳面金額	持股比例	市價(註1)	
	股票							
	台灣固網(股)公司	董事長相同	長期投資	300,000,000	2,948,310	3.254%	3,085,263	
	泰瑪投資(股)公司	採權益法評價之被投資公司	長期投資	78,049,574	6,335,518	99.999%	5,658,494	
	Taiwan Telecom (Aust) Pty Ltd	採權益法評價之被投資公司	長期投資	4,800,000	93,950	60.00%	93,950	
	數位聯合電訊(股)公司	無	長期投資	4,420,000	78,539	2.51%	79,096	(註2)
	旭聯科技(股)公司	無	長期投資	500,000	2,591	2.21%	2,691	(註2)
	管家婆科技(股)公司	無	長期投資	1,500,000	20,509	3.76%	12,812	(註2)
	中華電信(股)公司	無	長期投資	375,000,000	18,862,500	3.887%	18,606,750	質借股數 375,000 千股 質借金額 6,862,500 千元
	股單							
	台弘投資有限公司	採權益法評價之被投資公司	長期投資	-	1,509,908	99.997%	1,843,692	
	台福投資有限公司	採權益法評價之被投資公司	長期投資	-	674,351	99.992%	674,862	
	台碩投資有限公司	採權益法評價之被投資公司	長期投資	-	410,513	99.988%	419,579	
	台灣店訊投資有限公司	採權益法評價之被投資公司	長期投資	-	529,119	99.993%	529,119	
子公司－台信電通(股)公司	股票							
	台灣易吉網(股)公司	採權益法評價之被投資公司	長期投資	5,000,000	45,913	20.00%	44,129	
	全虹企業(股)公司	無	長期投資	5,000,000	50,000	3.91%	-	(註3)
孫公司－台灣電通(股)公司	股票							
	The Tele-World Shop Pte., Ltd.	採權益法評價之被投資公司	長期投資	3,000,000	106,259	100.00%	106,263	
	行動電通(股)公司	無	長期投資	4,750,000	54,219	18.27%	-	(註3)
	台灣電通物流(股)公司	採權益法評價之被投資公司	長期投資	2,026,768	21,768	17.18%	21,839	
	台灣基雅行動通訊(股)公司	採權益法評價之被投資公司	長期投資	264,480	2,668	17.63%	2,704	
	台灣固網(股)公司	與對台灣電通(股)公司具有控制權之間接投資公司之董事長同一人	長期投資	7,000,000	68,851	0.08%	71,988	
	鼎華科技(股)公司	無	長期投資	3,000,000	30,000	12.00%	16,302	(註3)
	受益憑證							
	保誠威實基金	無	短期投資	10,163,290.20	120,000	-	120,107	
	荷銀債券基金	無	短期投資	8,436,445.44	120,000	-	120,089	
	怡富第一債券基金	無	短期投資	9,022,488.60	120,000	-	120,092	
子公司－泛亞電信(股)公司	股票							
	中華電信(股)公司	無	長期投資	75,000,000	3,772,500	0.78%	3,721,350	質借股數 75,000 千股 質借金額 3,772,500 千元
	泛亞資訊網路(股)公司	子公司	長期投資	2,994,000	29,529	99.80%	29,529	
	弘運科技(股)公司	採權益法評價之被投資公司	長期投資	15,000,000	138,369	2.50%	178,985	
	受益憑證							
	保誠威實基金	無	短期投資	30,465,408.80	359,000	-	360,031	
	元大萬泰基金	無	短期投資	11,383,517.90	150,000	-	150,470	
	群益安信基金	無	短期投資	20,105,480.70	220,000	-	220,489	
	富邦如意三號基金	無	短期投資	29,482,900.30	339,000	-	339,843	

註1：若被投資公司為非上市(櫃)公司，其市價係指股權淨值。

註2：係該公司自行決算之報表金額，尚未經會計師查核。

註3：截至報告出具日，尚無法取得該公司之股權淨值資料。

附表二：累積買進或賣出同一有價證券之金額達新台幣一億元或實收資本額百分之二十以上－91 年度

單位：新台幣千元

買、賣之公司	有價證券種類及名稱	帳列科目	交易對象	關係	期初		買入		賣出				期末	
					股數	金額	股數	金額(註1)	股數	售價	帳面成本	處分(損)益	股數	金額
母公司	股票													
	泰瑪投資(股)公司	長期投資	現金增資	-	1,049,994	\$ 1,999,007	76,999,580	\$ 4,336,511	-	\$-	\$-	\$-	78,049,574	\$ 6,335,518
	中華電信(股)公司	長期投資	交通部	-	-	-	375,000,000	18,862,500	-	-	-	-	375,000,000	18,862,500
母公司	基金													
	元大萬泰基金	短期投資	-	-	-	-	90,083,243.20	1,190,000	21,991,182.70	290,389	290,000	389	68,092,060.50	900,000
	荷銀債券基金	短期投資	-	-	-	-	27,427,910.99	390,000	6,337,983.54	90,126	90,000	126	21,089,927.45	300,000
	荷銀精選債券基金	短期投資	-	-	-	-	37,413,617.89	400,000	18,720,456.78	200,230	200,000	230	18,693,161.11	200,000
	富邦如意三號基金	短期投資	-	-	-	-	103,351,860.60	1,190,000	25,220,756.60	290,397	290,000	397	78,131,104.00	900,000
	富邦如意二號基金	短期投資	-	-	-	-	72,914,464.00	1,000,000	-	-	-	-	72,914,464.00	1,000,000
	景順中信債券基金	短期投資	-	-	-	-	84,538,734.25	1,190,000	20,634,618.82	290,356	290,000	356	63,904,115.43	900,000
	保誠威實基金	短期投資	-	-	-	-	92,300,143.20	1,090,000	24,605,075.60	290,428	290,000	428	67,695,067.60	800,000
	德盛大鼎基金	短期投資	-	-	-	-	54,162,999.82	590,000	26,644,608.36	290,304	290,000	304	27,518,391.46	300,000
	怡富第一債券基金	短期投資	-	-	-	-	44,381,654.20	590,000	21,832,384.00	290,299	290,000	299	22,549,270.20	300,000
	怡富台灣債券基金	短期投資	-	-	-	-	13,862,511.60	200,000	-	-	-	-	13,862,511.60	200,000
	群益安信基金	短期投資	-	-	-	-	30,140,596.70	330,000	11,888,757.80	130,220	130,000	220	18,251,838.90	200,000
孫公司 台灣電信(股)公司	股票													
	世華銀行(股)公司	短期投資	-	-	-	-	8,754,000	218,461	8,754,000	226,856	218,461	8,395	-	-
	受益憑證													
	保誠威實基金	短期投資	-	-	-	-	10,163,290.20	120,000	-	-	-	-	10,163,290.20	120,000
	荷銀債券基金	短期投資	-	-	-	-	8,436,445.44	120,000	-	-	-	-	8,436,445.44	120,000
子公司 泛亞電信(股)公司	股票													
	中華電信(股)公司	長期投資	交通部	-	-	-	75,000,000	3,772,500	-	-	-	-	75,000,000	3,772,500
	受益憑證													
	保誠威實基金	短期投資	-	-	-	-	30,465,408.80	359,000	-	-	-	-	30,465,408.80	359,000
	元大萬泰基金	短期投資	-	-	-	-	18,137,738.50	239,000	6,754,220.60	89,273	89,000	273	11,383,517.90	150,000
	群益安信基金	短期投資	-	-	-	-	20,105,480.70	220,000	-	-	-	-	20,105,480.70	220,000
	富邦如意三號基金	短期投資	-	-	-	-	29,482,900.30	339,000	-	-	-	-	29,482,900.30	339,000

註1：本期買入係包含對被投資公司依權益法評價之相關調整。

註2：內含盈餘配股。

附表三：與關係人進、銷貨之金額達新台幣一億元或實收資本額百分之二十以上－91 年度

單位：新台幣千元

進(銷)貨之公司	交易對象	關係	交易情形				交易條件與一般交易不同之情形及原因		應收(付)票據、帳款		備註
			進(銷)貨(註1)	金額	佔總進(銷)貨之比率	授信期間	單價	授信期間	餘額	佔總應收(付)票據、帳款之比率	
母公司	台灣國網(股)公司	該公司董事長與母公司相同	銷貨	\$ 810,248	1.51%	-	-	-	應收帳款 \$46,423	0.77%	
			進貨	110,266	0.57%				應收票據 73	0.04%	
	弘運科技(股)公司	關係企業	進貨	829,869	4.31%	-	-	-	-	-	
孫公司－台灣電信(股)公司	台灣國網(股)公司	關係企業	銷貨	4,125	0.01%	-	-	-	應收帳款 710	0.01%	
子公司－泛亞電信(股)公司	台灣國網(股)公司	關係企業	銷貨	43,083	0.08%	-	-	-	應收帳款 921	0.02%	
			進貨	1,736	0.01%	-	-	-	-	-	
	弘運科技(股)公司	關係企業	進貨	288,939	1.50%	-	-	-	-	-	

註1：因行業特性，銷貨係指電信收入；進貨係指電信成本。

附表四：被投資公司名稱、所在地區.....等相關資訊－91年12月31日

單位：新台幣千元／外幣千元

投資公司名稱	被投資公司名稱	所在地區	主要營業項目	原始投資金額		期末持有			被投資公司 本期損益	本公司認列 之投資損益	備註
				本期期末	上期期末	股數	比率	帳面金額			
母公司	台灣固網(股)公司	台北市	固定網路業務	\$ 3,000,000	\$ 3,000,000	300,000,000	3.254%	\$ 2,948,310	\$ 2,141,901	\$ (12,557)	關係企業
母公司	台弘投資有限公司	台北市	一般投資業	1,505,000	1,505,000	-	99.997%	1,509,908	263,499	(59,471)	子公司
母公司	台福投資有限公司	台北市	一般投資業	525,000	525,000	-	99.992%	674,351	113,502	113,146	子公司
母公司	台碩投資有限公司	台北市	一般投資業	330,000	330,000	-	99.988%	410,513	68,991	60,009	子公司
母公司	台灣店訊投資有限公司	台北市	一般投資業	604,960	604,960	-	99.993%	529,119	(61,861)	(61,857)	子公司
母公司	泰瑪投資(股)公司	台北市	一般投資業	6,208,218	2,008,218	78,049,574	99.999%	6,335,518	201,958	156,170	子公司
母公司	Taiwan Telecom (Aust) Pty Ltd	澳洲	電信技術事業之開發與研究	92,160	-	4,800,000	60.00%	93,950	(821)	(493)	子公司
台信電(股)公司	台灣易吉網(股)公司	台北市	電腦設備安裝業、通信工程業、資訊軟體批發業	50,000	-	5,000,000	20.00%	45,913	(27,651)	(4,087)	關係企業
台碩投資有限公司	台灣精碩科技(股)公司	台北市	企業經營管理顧問業、資料處理服務業等	325,000	325,000	32,500,000	65.00%	396,432	114,816	-	孫公司
台福投資有限公司	台灣客服科技(股)公司	台北市	電子資訊資料服務業	520,000	520,000	52,000,000	65.00%	637,785	188,731	-	孫公司
台弘投資有限公司	弘運科技(股)公司	台北市	電纜安裝工程及電信工程	1,500,000	1,500,000	150,000,000	25.00%	1,676,476	1,071,348	1,572	關係企業
台灣店訊投資有限公司	台灣店訊工商黃頁(股)公司	台北市	資訊軟體等服務業及批發業	600,000	600,000	60,000,000	60.00%	524,254	(102,617)	-	孫公司
台灣電(股)公司	The Tele-world Shop Pte., Ltd.	新加坡	電話通訊設備及固定網路服務	54,541	54,082	3,000,000	100.00%	106,259	(3,112)	3,424	關係企業
台灣電(股)公司	台灣電通物流(股)公司	台北市	電信器材批發、零售業	17,176	17,176	2,026,768	17.18%	21,768	2,295	690	關係企業
台灣電(股)公司	台灣基雅行動通訊(股)公司	台北市	電信器材批發、零售業	2,645	35,264	264,480	17.63%	2,668	(2,109)	(122)	關係企業
台灣電(股)公司	台灣固網(股)公司	台北市	固定網路業務	70,000	70,000	7,000,000	0.08%	68,851	2,141,901	(12,557)	關係企業
The Tele-world Shop Pte., Ltd.	Technology World Services Inc.	美國	通訊設備進出口及服務	SGD 1,205	SGD 1,721	-	100.00%	SGD 1,262	SGD 57	-	關係企業
台灣電通物流(股)公司	台灣基雅行動通訊(股)公司	台北市	電信器材批發、零售業	87	1,160	8,700	0.58%	89	(2,109)	-	關係企業
台灣固網(股)公司	弘運科技(股)公司	台北市	電纜安裝工程及電信工程等	3,999,999	3,999,999	399,999,994	66.67%	4,001,289	1,071,348	1,572	關係企業
台灣固網(股)公司	台固投資(股)公司	台北市	一般投資業	20,000,000	10,000,000	2,000,000,000	100.00%	20,704,353	793,763	-	關係企業
台灣固網(股)公司	台灣弘遠投資(股)公司	台北市	一般投資業	10,000,000	-	1,000,000,000	100.00%	10,144,360	163,208	-	關係企業
台灣固網(股)公司	台灣大哥大(股)公司	台北市	經營行動電話業務等	29,633,009	29,633,009	865,723,810	19.60%	31,395,762	14,937,320	-	母公司
台灣固網(股)公司	Taiwan Telecom (Aust) Pty Ltd	澳洲	電信技術事業之開發與研究	61,440(澳幣 3,200千元)	-	3,200,000	40.00%	62,633	(821)	(493)	子公司
弘運科技(股)公司	台灣客服科技(股)公司	台北市	電子資訊資料服務業	160,000	160,000	16,000,000	20.00%	196,242	188,731	-	孫公司
弘運科技(股)公司	台灣精碩科技(股)公司	台北市	企業經營管理顧問業、資料處理服務業等	100,000	100,000	10,000,000	20.00%	121,979	114,816	-	孫公司
弘運科技(股)公司	台灣店訊工商黃頁(股)公司	台北市	資訊軟體等服務業及批發業	250,000	250,000	25,000,000	25.00%	218,439	(102,617)	-	孫公司
弘運科技(股)公司	普司特網路服務(股)公司	台北市	資料處理、資訊軟體及電子資訊供應服務	94,922	94,922	793,659	31.75%	4,806	(10,382)	-	關係企業
弘運科技(股)公司	Howin Technologies Holding Ltd.	英屬維京群島	一般投資業	87,422 (USD 2,508)	87,248 (USD 2,503)	2,508,226	100.00%	86,962	119	-	關係企業
弘運科技(股)公司	台灣易吉網(股)公司	台北市	電腦設備安裝業、通信工程業、資訊軟體批發業	50,000	-	5,000,000	20.00%	47,234	(27,651)	(4,087)	關係企業
弘運科技(股)公司	廣通科技(股)公司	台北市	電信加值網路業務、電腦設備安裝業、資料處理服務業	63,590	-	6,002,000	54.56%	54,384	(21,913)	-	關係企業
泛亞電(股)公司	泛亞資訊網路(股)公司	台北市	第二類電信事業等	29,940	29,940	2,994,000	99.80%	29,529	(271)	(270)	孫公司
泛亞電(股)公司	弘運科技(股)公司	台北市	電纜安裝工程及電信工程	150,000	150,000	15,000,000	2.50%	138,369	1,071,348	1,572	關係企業
泰瑪投資(股)公司	泛亞電信(股)公司	高雄市	經營行動電話業務等	879,521	730,112	88,238,870	13.45%	1,393,710	1,479,400	-	子公司
泰瑪投資(股)公司	台灣固網(股)公司	台北市	固定網路業務	4,080,000	-	600,000,000	6.508%	4,053,983	2,141,901	(12,557)	關係企業
台固投資(股)公司	台灣大哥大(股)公司	台北市	經營行動電話業務等	16,346,290	1,088,707	449,828,330	10.19%	16,487,572	14,937,320	-	母公司
台固投資(股)公司	台灣易吉網(股)公司	台北市	電腦設備安裝業、通信工程業、資訊軟體批發業	62,500	-	6,250,000	25.00%	55,162	(27,651)	(4,087)	關係企業
台固投資(股)公司	華視數位科技(股)公司	台北市	資訊軟體服務業	60,000	-	6,000,000	60.00%	59,279	(1,202)	-	關係企業
台灣弘遠(股)公司	台灣大哥大(股)公司	台北市	經營行動電話業務等	5,003,812	-	157,022,630	3.56%	5,131,769	14,937,320	-	母公司
台灣精碩科技(股)公司	台灣固網(股)公司	台北市	固定網路業務	40,000	-	10,000,000	0.11%	40,000	2,141,901	(12,557)	關係企業

附表五：轉投資公司期末持有有價證券情形－91年12月31日

單位：新台幣千元／外幣千元

持有之公司	有價證券種類及名稱	與有價證券發行人之關係	帳列科目	期末				備註
				股數	帳面金額	持股比例	市價(註1)	
台灣回網(股)公司	股票 弘運科技(股)公司 台灣大哥大(股)公司 台灣高速鐵路(股)公司 台固投資(股)公司 台灣弘遠投資(股)公司 Taiwan Telecom (Aust) Pty Ltd 債券 台灣大哥大(股)公司國內第一次無擔保轉換公司債	子公司 董事長相同 無 子公司 子公司 採權益法評價之被投資公司 董事長相同	長期投資 長期投資 長期投資 長期投資 長期投資 長期投資 長期投資	399,999,994 865,723,810 276,600,000 2,000,000,000 1,000,000,000 3,200,000 30,690(張)	\$ 4,001,289 31,395,762 2,766,000 20,704,353 10,144,360 62,633 3,069,000	66.67% 19.60% 5.53% 100.00% 100.00% 40.00% -	\$ 4,775,250 23,937,263 2,671,819 20,729,356 10,149,501 62,633 3,437,280	
弘運科技(股)公司	股票 台灣大哥大(股)公司 普司特網路服務(股)公司 台灣客服科技(股)公司 台灣精碩科技(股)公司 台灣店訊工商黃頁(股)公司 Howin Technologies Holding Ltd. 台灣易吉網(股)公司 廣通科技(股)公司 台灣回網(股)公司 鼎華科技(股)公司 大台北寬頻網路(股)公司 中華電信(股)公司 受益憑證 景順中信債券基金 保誠威實基金 元大萬泰基金 荷銀債券基金 怡富第一債券基金 群益安信基金 富邦如意三號基金	關係企業 採權益法評價之被投資公司 採權益法評價之被投資公司 採權益法評價之被投資公司 採權益法評價之被投資公司 採權益法評價之被投資公司 採權益法評價之被投資公司 採權益法評價之被投資公司 採權益法評價之被投資公司 母公司 無 無 無 無 無 無 無 無 無	短期投資 長期投資 長期投資 長期投資 長期投資 長期投資 長期投資 長期投資 長期投資 長期投資 長期投資 長期投資 長期投資 短期投資 短期投資 短期投資 短期投資 短期投資 短期投資 短期投資	12,516,648 793,659 16,000,000 10,000,000 25,000,000 2,508,226 5,000,000 6,002,000 4,000,000 3,000,000 5,000,000 50,000,000 7,101,566.64 41,405,604.50 18,917,610.00 15,382,408.92 33,012,948.20 16,383,501.20 39,152,424.50	403,532 4,806 196,242 121,979 218,439 86,962 47,234 54,384 16,800 30,000 50,000 2,515,000 100,021 489,319 250,057 218,963 439,412 179,671 451,302	0.28% 31.75% 20.00% 20.00% 25.00% 100.00% 20.00% 54.56% 0.04% 12.00% 3.33% 0.52% - - - - - - -	346,131 4,806 196,242 121,979 218,439 86,962 44,129 48,065 37,928 16,302 48,955 2,480,900 100,021 489,319 250,057 218,963 439,412 179,671 451,302	(註2) (註2)
台碩投資有限公司	股票 台灣精碩科技(股)公司	採權益法評價之被投資公司	長期投資	32,500,000	396,432	65.00%	401,805	
台福投資有限公司	股票 台灣客服科技(股)公司	採權益法評價之被投資公司	長期投資	52,000,000	637,785	65.00%	646,618	
台固投資(股)公司	股票 台灣大哥大(股)公司 台灣易吉網(股)公司 大台北寬頻網路(股)公司 富邦金控(股)公司 中華電信(股)公司 華視數位科技(股)公司 受益憑證 富邦如意三號基金 保誠威實基金 景順中信債券基金 群益安信基金	採權益法評價之被投資公司 採權益法評價之被投資公司 無 無 無 採權益法評價之被投資公司 無 無 無 無	長期投資 長期投資 長期投資 長期投資 長期投資 長期投資 長期投資 短期投資 短期投資 短期投資 短期投資	449,828,330 6,250,000 5,000,000 53,292,864 33,000,000 6,000,000 17,359,302.90 8,464,891.90 5,683,966.86 9,121,590.80	16,487,572 55,162 50,000 1,491,057 1,659,900 59,279 200,000 100,000 80,022 100,000	10.19% 25.00% 3.33% 0.64% 0.34% 60.00% - - - -	12,437,753 55,162 49,004 1,479,943 1,637,460 59,279 200,097 100,036 80,055 100,033	

附表五：轉投資公司期末持有有價證券情形－91年12月31日

單位：新台幣千元／外幣千元

持有之公司	有價證券種類及名稱	與有價證券發行人之關係	帳列科目	期末				備註
				股數	帳面金額	持股比例	市價(註1)	
台灣易吉網(股)公司	受益憑證							
	保誠誠實基金	無	短期投資	2,543,407.50	30,000	-	30,055	
	荷銀債券基金	無	短期投資	2,814,720.99	40,000	-	40,064	
	元大萬泰基金	無	短期投資	2,273,364.50	30,000	-	30,048	
The Tele-World Shop Pte., Ltd.	股票 Technology World Services Inc.	子公司	長期投資	-	SGD 1,262	100.00%	SGD 1,262	
台灣電通物流(股)公司	股票 台灣基雅行動通訊(股)公司	採權益法評價之被投資公司	長期投資	8,700	89	0.58%	89	
台弘投資有限公司	股票 弘運科技(股)公司	採權益法評價之被投資公司	長期投資	150,000,000	1,676,476	25.00%	1,789,853	
台灣店訊投資有限公司	股票 台灣店訊工商黃頁(股)公司	採權益法評價之被投資公司	長期投資	60,000,000	524,254	60.00%	524,254	
泰瑪投資(股)公司	股票							
	泛亞電信(股)公司	採權益法評價之被投資公司	長期投資	88,238,870	1,393,710	13.45%	1,122,338	
	台灣百利(股)公司	採權益法評價之被投資公司	長期投資	600,000,000	4,053,983	6.51%	6,170,526	
	華成創業投資(股)公司	無	長期投資	3,000,000	30,000	3.00%	29,838	(註2)
Howin Technologies Holding Ltd.	股票－特別股 Santera Systems, Inc.	無	長期投資	564,742	86,750	-	-	原始投資 USD2,500千元
泛亞資訊網路(股)公司	受益憑證 元大多利基金	無	短期投資	1,410,367.60	20,000	-	22,134	
台灣弘遠投資(股)公司	股票							
	台灣大哥大(股)公司	採權益法評價之被投資公司	長期投資	157,022,630	5,131,769	3.56%	4,341,676	
	中華電信(股)公司	無	長期投資	42,000,000	2,112,600	0.435%	2,084,040	
	富邦金控(股)公司	無	長期投資	36,645,924	959,408	0.44%	1,017,657	
	債券 台灣大哥大(股)公司國內第二次無擔保轉換公司債	無	長期投資	10,028(張)	1,002,800	-	1,050,433	
	受益憑證 富邦如意三號基金	無	短期投資	17,359,302.90	200,000	-	200,097	
	群益安信基金	無	短期投資	17,060,798.50	187,000	-	187,099	
台灣精碩科技(股)公司	股票							
	台灣百利(股)公司	關係企業	長期投資	10,000,000	40,000	0.11%	102,842	
	受益憑證 保誠誠實基金	無	短期投資	8,474,559.30	100,000	-	100,150	
	元大萬泰基金	無	短期投資	3,786,726.38	50,000	-	50,054	
	群益安信基金	無	短期投資	9,154,761.70	100,000	-	100,397	
台灣客服科技(股)公司	受益憑證							
	保誠誠實基金	無	短期投資	6,769,506.80	80,000	-	80,000	
	元大萬泰基金	無	短期投資	6,052,261.30	80,000	-	80,000	
	富邦如意三號基金	無	短期投資	6,072,804.20	70,000	-	70,000	
	群益安信基金	無	短期投資	6,383,017.50	70,000	-	70,000	
廣通科技(股)公司	受益憑證							
	群益安信基金	無	短期投資	91,579.30	1,000	-	1,004	
	怡富台灣債券基金	無	短期投資	69,592.80	1,000	-	1,004	
	富邦如意基金	無	短期投資	66,939.80	1,000	-	1,003	

註1：若被投資公司為非上市(櫃)公司，其市價係指股權淨值。

註2：係該公司自行決算之報表金額，尚未經會計師查核。

附表六：轉投資公司累積買進或賣出同一有價證券之金額達新台幣一億元或實收資本額百分之二十以上－91 年度

單位：新台幣千元

買、賣之公司	有價證券種類及名稱	帳列科目	交易對象	關係	期初		買入		賣出				期末	
					股數	金額	股數	金額(註1)	股數	售價	帳面成本(註1)	處分(損)益	股數	金額
泰瑪投資(股)公司	股票													
	泛亞電信(股)公司	長期投資	現金增資	-	58,591,548	\$ 1,132,998	29,647,322	\$ 312,185	-	\$ -	\$ 51,473(註2)	\$ -	88,238,870	\$ 1,393,710
	台灣國網(股)公司	長期投資	太平洋電線電纜(股)公司 太合投資(股)公司	與控股公司董事長為同一人 與控股公司董事長為同一人	-	-	600,000,000	4,117,583	-	-	63,600	-	600,000,000	4,053,983
台灣國網(股)公司	股票													
	台固投資(股)公司	長期投資	現金增資	-	1,000,000,000	10,003,349	1,000,000,000	10,701,004	-	-	-	-	2,000,000,000	20,704,353
	台灣弘遠投資(股)公司	長期投資	新設立	-	-	-	1,000,000,000	10,144,360	-	-	-	-	1,000,000,000	10,144,360
	受益憑證													
	富邦如意二號基金	短期投資	-	-	-	-	209,010,629	2,400,251	209,010,629	2,404,243	2,400,251	3,992	-	-
	元大萬泰基金	短期投資	-	-	-	-	91,148,116	1,200,000	91,148,116	1,202,425	1,200,000	2,425	-	-
	荷銀債券基金	短期投資	-	-	-	-	70,517,676	1,000,180	70,517,676	1,002,117	1,000,180	1,937	-	-
	荷銀精選債券基金	短期投資	-	-	-	-	103,058,498	1,100,000	103,058,498	1,101,266	1,100,000	1,266	-	-
	怡富第一債券基金	短期投資	-	-	-	-	45,308,340	600,000	45,308,340	601,499	600,000	1,499	-	-
	怡富台灣債券基金	短期投資	-	-	-	-	69,544,746	1,000,000	69,544,746	1,001,672	1,000,000	1,672	-	-
	保誠威實基金	短期投資	-	-	-	-	67,937,688	800,000	67,937,688	801,418	800,000	1,418	-	-
	國際萬實基金	短期投資	-	-	-	-	7,066,788	100,000	7,066,788	100,173	100,000	173	-	-
	國際萬能基金	短期投資	-	-	-	-	14,102,484	200,000	14,102,484	200,395	200,000	395	-	-
	統一全豐打基金	短期投資	-	-	-	-	7,639,303	100,000	7,639,303	100,215	100,000	215	-	-
	統一強棒基金	短期投資	-	-	-	-	6,930,872	100,000	6,930,872	100,164	100,000	164	-	-
	建弘全家福基金	短期投資	-	-	-	-	1,951,364	300,000	1,951,364	300,526	300,000	526	-	-
	富邦千禧龍基金	短期投資	-	-	-	-	9,127,919	100,000	9,127,919	100,251	100,000	251	-	-
台灣客服科技(股)公司	受益憑證													
	統一強棒基金	短期投資	-	-	-	-	7,004,117.60	101,000	7,004,117.60	101,210	101,000	210	-	-
	荷銀債券基金	短期投資	-	-	-	-	7,151,206.94	101,000	7,151,206.94	101,175	101,000	175	-	-



附表六：轉投資公司累積買進或賣出同一有價證券之金額達新台幣一億元或實收資本額百分之二十以上－91 年度

單位：新台幣千元

買、賣之公司	有價證券種類及名稱	帳列科目	交易對象	關係	期初		買入		賣出				期末	
					股數	金額	股數	金額(註1)	股數	售價	帳面成本(註1)	處分(損)益	股數	金額
	保誠威寶基金	短期投資	-	-	-	-	13,569,510.20	160,000	6,800,003.40	80,360	80,000	360	6,769,506.80	80,000
	元大萬泰基金	短期投資	-	-	-	-	12,129,349.20	160,000	6,077,087.90	80,328	80,000	328	6,052,261.30	80,000
	群益安信基金	短期投資	-	-	-	-	12,787,526.30	140,000	6,404,508.80	70,236	70,000	236	6,383,017.50	70,000
	富邦如意二號基金	短期投資	-	-	-	-	12,160,343	140,000	6,087,538.80	70,170	70,000	170	6,072,804.20	70,000
弘運科技(股公司)	股票 中華電信(股)公司	長期投資	交通部	無	-	-	50,000,000	2,515,000	-	-	-	-	50,000,000	2,515,000
	受益憑證 大華債券基金	短期投資	-	-	8,441,953.10	100,190	64,354,186.70	773,299	72,796,139.80	880,110	873,489	6,621	-	-
	景順中信債券基金	短期投資	-	-	-	-	67,962,114.67	946,950	60,860,548.03	851,852	846,929	4,923	7,101,566.64	100,021
	元大萬泰基金	短期投資	-	-	-	-	118,598,129.80	1,557,657	99,680,519.80	1,310,234	1,307,600	2,634	18,917,610.00	250,057
	元大多利二號基金	短期投資	-	-	18,104,184.50	242,750	16,809,984.20	227,000	34,914,168.70	472,285	469,750	2,535	-	-
	阿波羅所羅門債券基金	短期投資	-	-	18,792,400.34	200,158	-	-	18,792,400.34	201,402	200,158	1,244	-	-
	統一強棒基金	短期投資	-	-	3,541,829.00	50,097	17,407,531.20	250,000	20,949,360.20	301,537	300,097	1,440	-	-
	富邦如意二號基金	短期投資	-	-	-	-	151,806,336.10	1,742,072	112,653,911.60	1,293,247	1,290,770	2,477	39,152,424.50	451,302
	富邦如意基金	短期投資	-	-	16,214,330.20	237,413	-	-	16,214,330.20	237,548	237,413	135	-	-
	荷銀債券基金	短期投資	-	-	764,359.56	10,587	131,025,694.81	1,842,375	116,407,645.45	1,642,901	1,633,999	8,902	15,382,408.92	218,963
	保誠威寶基金	短期投資	-	-	-	-	173,052,298.30	2,026,207	131,646,693.80	1,541,506	1,536,888	4,618	41,405,604.50	489,319
	建弘全家福基金	短期投資	-	-	1,406,377.60	212,149	-	-	1,406,377.60	212,366	212,149	217	-	-
	怡富第一債券基金	短期投資	-	-	-	-	81,095,442.40	1,078,712	48,082,494.20	639,602	639,300	302	33,012,948.20	439,412
	國際萬華基金	短期投資	-	-	-	-	45,169,590.94	602,663	45,169,590.94	607,212	602,663	4,549	-	-
	國際萬興基金	短期投資	-	-	14,442,414.46	200,152	63,206,560.24	892,163	77,648,974.70	1,100,371	1,092,315	8,056	-	-
	德盛債券大霸基金	短期投資	-	-	-	-	18,683,232.61	200,000	18,683,232.61	200,937	200,000	937	-	-
	友邦日輪基金	短期投資	-	-	-	-	35,537,750.22	420,400	35,537,750.22	421,330	420,400	930	-	-



附表六：轉投資公司累積買進或賣出同一有價證券之金額達新台幣一億元或實收資本額百分之二十以上－91 年度

單位：新台幣千元

買、賣之公司	有價證券種類及名稱	帳列科目	交易對象	關係	期初		買入		賣出				期末	
					股數	金額	股數	金額(註1)	股數	售價	帳面成本(註1)	處分(損)益	股數	金額
	倍立寶元債券基金	短期投資	-	-	6,285,073.00	70,138	64,623,013.40	732,448	70,908,086.40	807,199	802,586	4,613	-	-
	大眾債券基金	短期投資	-	-	16,812,373.90	200,192	33,321,393.20	401,424	50,133,767.10	604,577	601,616	2,961	-	-
	盛華債券基金	短期投資	-	-	9,783,204.20	100,076	-	-	9,783,204.20	100,503	100,076	427	-	-
	聯合債券基金	短期投資	-	-	-	-	37,610,547.60	455,728	37,610,547.60	458,198	455,728	2,470	-	-
	寶來得利基金	短期投資	-	-	-	-	69,210,898.10	972,941	69,210,898.10	980,067	972,941	7,126	-	-
	玉山新紀元債券基金	短期投資	-	-	-	-	38,020,905.41	381,962	38,020,905.41	384,823	381,962	2,861	-	-
	國泰債券基金	短期投資	-	-	-	-	63,994,959.90	690,368	63,994,959.90	692,915	690,368	2,547	-	-
	群益安信基金	短期投資	-	-	-	-	32,767,002.40	359,171	16,383,501.20	179,671	179,500	171	16,383,501.20	179,671
台股投資(股)公司	股票													
	台灣大哥大(股)公司	長期投資	美商GTE國際通訊有限公司含非特定人	無	24,073,000	1,088,707	427,755,330	15,484,175	2,000,000	85,432	85,310	122	449,828,330	16,487,572
	富邦金控(股)公司	長期投資	非特定人	無	-	-	53,292,864	1,491,057	-	-	-	-	53,292,864	1,491,057
	中華電信(股)公司	長期投資	交通部	無	-	-	33,000,000	1,659,900	-	-	-	-	33,000,000	1,659,900
	受益憑證													
	富邦如意二號基金	短期投資	-	-	-	-	52,320,718.40	600,160	34,961,415.50	401,977	400,160	1,817	17,359,302.90	200,000
	保誠威實基金	短期投資	-	-	-	-	25,511,290.50	300,000	17,046,398.60	201,245	200,000	1,245	8,464,891.90	100,000
	景順中信債券基金	短期投資	-	-	-	-	9,944,241.22	140,000	4,260,274.36	60,000	59,978	22	5,683,966.86	80,022
	群益安信基金	短期投資	-	-	-	-	9,121,590.80	100,000	-	-	-	-	9,121,590.80	100,000
	富邦如意二號基金	短期投資	-	-	-	-	7,352,400.60	100,000	7,352,400.60	100,160	100,000	160	-	-
	建弘全家福基金	短期投資	-	-	-	-	1,301,371.60	200,000	1,301,371.60	200,422	200,000	422	-	-
	國際萬能基金	短期投資	-	-	-	-	7,044,188.20	100,000	7,044,188.20	100,097	100,000	97	-	-
	統一全豐打基金	短期投資	-	-	-	-	7,630,151.30	100,000	7,630,151.30	100,095	100,000	95	-	-
	保德信元富債券基金	短期投資	-	-	-	-	7,319,519.00	100,000	7,319,519.00	100,094	100,000	94	-	-

附表六：轉投資公司累積買進或賣出同一有價證券之金額達新台幣一億元或實收資本額百分之二十以上－91 年度

單位：新台幣千元

買、賣之公司	有價證券種類及名稱	帳列科目	交易對象	關係	期初		買入		賣出				期末	
					股數	金額	股數	金額(註1)	股數	售價	帳面成本(註1)	處分(損)益	股數	金額
	荷銀債券基金	短期投資	-	-	-	-	7,074,086.90	100,000	7,074,086.90	100,610	100,000	610	-	-
	荷銀精選債券	短期投資	-	-	-	-	9,387,555.86	100,000	9,387,555.86	100,422	100,000	422	-	-
	元大萬泰基金	短期投資	-	-	-	-	15,214,679.10	200,000	15,214,679.10	200,940	200,000	940	-	-
台灣弘遠投資(股)公司	股票													
	台灣大哥大(股)公司	長期投資	美商GTE國際通訊有限公司	無	-	-	157,022,630	5,131,769	-	-	-	-	157,022,630	5,131,769
	中華電信(股)公司	長期投資	交通部	無	-	-	42,000,000	2,112,600	-	-	-	-	42,000,000	2,112,600
	富邦金控(股)公司	長期投資	非特定人	無	-	-	36,645,924	959,408	-	-	-	-	36,645,924	959,408
	債券													
	台灣大哥大(股)公司	長期投資	非特定人/特定人	無	-	-	10,028(張)	1,002,800	-	-	-	-	10,028	1,002,800
	國內第二次無擔保轉換公司債													
	受益憑證													
	富邦如意二號基金	短期投資	-	-	-	-	52,315,730.40	600,109	34,956,427.50	401,820	400,109	1,711	17,359,302.90	200,000
	元大萬泰基金	短期投資	-	-	-	-	22,866,520.9	300,510	22,866,520.90	301,999	300,510	1,489	-	-
	荷銀債券基金	短期投資	-	-	-	-	7,074,086.91	100,000	7,074,086.91	100,610	100,000	610	-	-
	荷銀精選債券基金	短期投資	-	-	-	-	18,793,813.08	200,000	18,793,813.08	200,991	200,000	991	-	-
	怡富第一債券基金	短期投資	-	-	-	-	22,671,058.40	300,000	22,671,058.40	301,302	300,000	1,302	-	-
	怡富台灣債券基金	短期投資	-	-	-	-	6,973,792.50	100,000	6,973,792.50	100,534	100,000	534	-	-
	保誠威實基金	短期投資	-	-	-	-	8,513,101.70	100,000	8,513,101.70	100,503	100,000	503	-	-
	群益安信基金	短期投資	-	-	-	-	17,060,798.50	187,000	-	-	-	-	17,060,798.50	187,000
台灣精利投(股)公司	受益憑證													
	保誠威實基金	短期投資	-	-	-	-	8,474,559.30	100,000	-	-	-	-	8,474,559.30	100,000
	群益安信基金	短期投資	-	-	-	-	9,154,761.70	100,000	-	-	-	-	9,154,761.70	100,000

註1：本期買入係包含對被投資公司依權益法評價之相關調整。

註2：係現金股利。

陸、公司及其關係企業最近年度及截至年報刊印日止，如有發生財務週轉困難情事，應列明其對本公司財務狀況之影響：無

## 柒、最近二年度財務預測達成情形

### 1. 最近二年度之財務預測及其達成情形

單位：新台幣千元

項目	90 年度預測 (經簽證會計師核閱)	90 年業經會計師簽證之報表		91 年度預測 (經簽證會計師核閱)	91 年業經會計師簽證之報表		92 年度預測 (經簽證會計師核閱)
		達成數額	達成百分比(%)		達成數額	達成百分比(%)	
營業收入	51,776,077	48,811,979	94.28%	50,043,724	46,614,808	93.15%	50,502,029
營業成本	16,077,037	13,843,813	86.11%	17,271,501	16,618,191	96.22%	19,186,762
營業毛利	35,699,040	34,968,166	97.95%	32,772,223	29,996,617	91.53%	31,315,267
營業費用	18,931,638	17,174,655	90.72%	14,964,532	14,922,918	99.72%	15,679,476
營業損益	16,767,402	17,793,511	106.12%	17,807,691	15,073,699	84.65%	15,635,791
營業外收入	1,279,409	1,624,827	126.99%	1,956,160	1,888,631	96.55%	3,232,885
營業外支出	1,095,540	1,387,840	126.68%	1,441,243	1,552,683	107.73%	2,084,065
本期稅前損益	16,951,271	18,030,498	106.37%	18,322,608	15,409,647	84.10%	16,784,611
本期稅後損益	15,886,133	16,750,472	105.44%	17,867,870	14,937,320	83.60%	15,416,600

註：90 年度及 91 年度均未更新財務預測

### 2. 原預測數（含歷次修正日期、修正數及修正原因）與實際達成數差異原因

差異原因

90 年度：

本公司 90 年度營業收入、營業毛利、營業利益及稅前淨利達成率分別為 94.28%、97.95%、106.12%、106.37%。其中營業收入方面，因本年中購併泛亞電信，集團用戶數提早達成目標經濟規模，故本公司調整新增用戶數目標，致營業收入較預算數少；營業毛利方面，因網路互連成本及維運費用較預算數下降，故營業毛利之達成率較營業收入為高。營業利益方面，因取消全面手機貼補政策，致佣金費用減少，且擱節各項支出，致營業利益達成率較預算數高。在稅前淨利方面，因本年度轉投資泛亞電信股份有限公司，故投資收益較預算數增加，致稅前淨利達成率較營業利益為高。

91 年度：

本公司 91 年度之營業收入、營業毛利、營業利益及稅前淨利達成率分別為 93.15%、91.53%、84.65% 及 84.10%。其中營業收入方面，91 年度用戶數雖達預算目標，但為能吸引新的用戶及穩定既有客戶，本公司推出多項費率優惠方案，故用戶貢獻度不如預期，致營業收入較預算數減少；在營業利益方面，亦受營業收入不如預期影響，使其較預算數為低。另在稅前淨利方面，因認列長期投資已實現跌價損失，致稅前淨利達成率較預期低。整體而言，本公司 90 及 91 年度財務預測實際達成情形尚屬良好。

## 壹、財務狀況

財務狀況之檢討與分析表

財務狀況比較分析表

單位：新台幣千元

項目	年度	91 年度	90 年度	差異	
				金額	%
流動資產		19,401,112	17,722,981	1,678,131	9.47%
基金及長期投資		45,304,537	22,094,573	23,209,964	105.05%
固定資產		63,195,930	59,343,982	3,851,948	6.49%
其他資產		5,075,948	6,255,839	(1,179,891)	(18.86%)
資產總額		143,259,512	105,418,562	37,840,950	35.90%
流動負債		10,848,886	11,444,638	(595,752)	(5.21%)
長期負債		64,244,807	28,129,827	36,114,980	128.39%
負債總額		79,024,186	45,947,393	33,076,793	71.99%
股本		45,026,835	37,664,190	7,362,645	19.55%
資本公積		3,004,199	2,537,463	466,736	18.39%
保留盈餘		19,038,605	19,367,013	(328,408)	(1.70%)
股東權益總額		64,235,326	59,471,169	4,764,157	8.01%

註1：最近二年度資產、負債及股東權益發生重大變動項目（前後期變動達百分之二十以上，且變動金額達新臺幣一千萬元者）之主要原因及其影響及未來因應計畫：

1. 基金及長投增加：主係本期增加對泰瑪投資(股)公司、中華電信(股)公司及 Taiwan Telecom(Aust) Pty Ltd 之股票投資，另依權益法認列之投資收益亦較上期增加所致。
2. 資產總額增加：主係本期增購長期投資、支付 3G 得標金及四期、五期工程陸續投入成本所致。
3. 長期負債及負債總額增加：主係因應 3G 執照之支付和增購長期股權投資而增加之長期借款。

註2：最近二年度流動負債及一年內到期之長期負債發生變動之主要原因及其影響與未來因應計畫：

1. 本期流動負債並無重大變動。
2. 一年內到期之長期負債因本期多為到期續借，性質係屬一年以上之借款，故餘額較上期金額減少。

## 貳、經營結果

### 一、經營結果比較分析表

單位：新台幣千元

項目	年度	91 年度	90 年度	增(減)金額	變動比例 %
營業收入		46,614,808	48,811,979	(2,197,171)	(4.50%)
營業成本		(16,618,191)	(13,843,813)	2,774,378	20.04%
營業毛利		29,996,617	34,968,166	(4,971,549)	(14.22%)
營業費用		(14,922,918)	(17,174,655)	(2,251,737)	(13.11%)
營業利益		15,073,699	17,793,511	(2,719,812)	(15.29%)
營業外收入		1,888,631	1,624,827	263,804	16.24%
營業外支出		(1,552,683)	(1,387,840)	164,843	11.88%
繼續營業部門稅前淨利		15,409,647	18,030,498	(2,620,851)	(14.54%)
所得稅		(472,327)	(1,280,026)	(807,699)	(63.10%)
繼續營業部門稅後淨利		14,937,320	16,750,472	(1,813,152)	(10.82%)

註1：增減比例變動分析說明：

- (1) 主係本期新增與四家民營行動電話業者之空中時間費折帳，另因本期自建之四期工程已完驗並提列折舊，致本期營業成本增加。
- (2) 主係本期課稅所得較上期減少及投資抵減所產生之遞延所得稅資產增加所致。

註2：公司主要營業內容改變之原因，若營運政策、市場狀況、經濟環境或其他內外在因素已發生或預期將發生重大之變動，其事實及影響變動與對公司未來財務業務之可能影響及因應計畫：無。

註3：預期未來一年度銷售數量及其依據與公司預期銷售數量得以持續成長或衰退之主要影響因素：

考量台灣整體行動電話市場之成長趨緩，本公司將以強化通訊與服務品質為首要目標，並致力開發各項行動寬頻等語音及數據加值服務以招攬優質客戶，預期92年度淨增加用戶數約為64萬（戶）。

二、營業毛利分析表：營業毛利增減變動未達20%，可免分析。

## 參、現金流量之檢討與分析表

### 1. 本年度現金流量變動情形分析：

單位：新台幣千元

期初現金餘額	全年來自營業活動 淨現金流量	全年現金流出量	現金剩餘 (不足) 數額	現金不足額之補救措施	
				投資計劃	理財計劃
11,320,732	20,114,757	62,305,010	(30,869,521)	1,027,710	36,838,925

#### (1) 投資活動：

本期投資活動為淨現金流出，金額較上期增加。主係本期增購長期投資及支付3G得標金額所致。

#### (2) 理財活動：

本期理財活動為淨現金流入，金額較上期增加。主係因應營運所需，增加長短期借款。

### 2. 現金不足額之補救措施及流動性分析：

#### (1) 現金不足部份係由長短期借款支應。

#### (2) 最近兩年度流動性分析

項目 \ 年度	91年12月31日	90年12月31日	增減比例%
現金流量比率%	185.41%	207.22%	(10.53%)
現金流量允當比率%	82.09%	66.20%	24.00%
現金再投資比率%	9.75%	23.53%	(58.56%)

增減比例變動分析說明：

① 現金流量允當比率增加主係最近五年度營業活動淨現金流量較上期大幅增加所致。

② 現金再投資比率降低主係本期發放現金股利7,186,109千元、增購長期投資及五期工程陸續投入成本所致。

### 3. 未來一年現金流動性分析：

單位：新台幣千元

期初現金餘額	預計全年來自營業活動 淨現金流量	預計全年現金流出量	預計現金剩餘 (不足) 數額	預計現金不足額之補救措施	
				投資計劃	理財計劃
6,997,114	19,250,155	23,261,287	2,985,982	-	-

## 肆、最近年度重大資本支出對財務業務之影響

## 一、重大資本支出及其資金來源之檢討與分析

(一) 重大資本支出之運用情形及資金來源：

單位：新台幣千元

計劃項目	實際或預期之資金來源	實際或預期完工日期	所需資金總額	實際或預定資金運用情形				
				89 年度(實際)	90 年度(實際)	91 年度(實際)	92 年度(預計)	93 年度(預計)
土地及房屋	自有資金	90.12	2,177,867		2,177,867			
GSM1800 系統設備及擴建工程款	自有資金、銀行借款及發行普通公司債	91.06	13,130,287	5,359,030	3,593,488	4,177,769		
GSM1800 系統設備及擴建工程款	發行可轉換公司債及銀行借款	92.04	11,600,000		3,480,000	5,220,000	2,900,000	
GSM1800 系統設備及擴建工程款	自有資金及銀行借款	93.06	2,500,000				1,875,000	625,000
第三代行動通信系統設備及擴建工程款	自有資金及銀行借款	93.06	3,800,000				2,850,000	950,000

(二) 預期可能產生收益：

單位：新台幣千元

年度	項目	約當可銷售量(用戶數)	銷售值	毛利
92 年度	行動電話	1,500,000	14,400,000	9,928,000
93 年度	行動電話	1,500,000	14,400,000	9,928,000

## 伍、最近年度轉投資政策及獲利或虧損之主要原因與其改善計劃及未來一年投資計劃

轉投資分析表

單位：新台幣仟元

項目	說明	金額 (註)	政策	獲利或虧損之主要原因	改善計畫	未來其他投資計畫
泰瑪投資股份有限公司		4,200,000	透過投資取得與被投資標的產生綜效的機會	被投資事業持續獲利因而增加投資收益	無	國內外電信、通訊與網路相關產業之投資
中華電信股份有限公司		18,862,500	為拓展電信相關產業之合作機會創造公司經營上最大綜效	截至 91 年底該股票市價價值為 18,606,750 仟元，主要原因為集中交易市場價格變動	-	-

註：本年度投資金額超過實收資本額百分之五者。

## 陸、風險管理及評估

### 一、最近年度利率、匯率變動、通貨膨脹情形對公司損益之影響及未來因應措施

1. 最近年度由於貨幣市場利率偏低，以致公司總利息收入金額減少；但基於穩健保守考量，現有閒置資金存放金融產品，原則仍以低風險並同時追求較高收益為目標。
2. 本公司係以經營行動電話業務為主，由於主要服務範圍為台灣地區，收取的電信資費以新台幣為主；另一方面，本公司的營業成本包括支付中華電信之網路接續費、電路月租費及空中時間費等亦以新台幣之方式支付，故本公司之營業收入與營業成本並無重大之外幣收付。其他重大資本支出係以新台幣計價的統包合約，匯率變動風險由承包商承擔，故相關匯率變動造成公司損益金額有限。
3. 本公司最近年度之營運狀況並未因通貨膨脹而受到重大影響。
4. 本公司將隨時密切注意利率、匯率變動及通貨膨脹情形對本公司損益影響，並即時提出相關因應措施。

### 二、最近年度從事高風險、高槓桿投資、資金貸與他人、背書保證及衍生性商品交易之政策、獲利或虧損之主要原因及未來因應措施

1. 本公司背書保證係為子公司-泛亞電信(股)公司所為之融資性背書保證，保證金額新台幣肆拾伍億元，爰依本公司訂定之『資金貸與及背書保證作業程序』辦理。
2. 本公司 91 年 12 月發行新台幣 150 億元第一次無擔保普通公司債，為考量市場需求，其中新台幣 75 億元係為反浮動利率計息並且承作利率交換，一方面可規避日後利率波動風險將浮動利率付息方式轉為固定利率付息，一方面經利率交換後之固定利率低於以固定利率發行之公司債平均發行成本；並無以交易性質為目的之衍生性金融商品交易；爰依本公司訂定之『取得或處份資產處理程序』辦理。
3. 本公司最近年度並未從事有關高風險、高槓桿投資、資金貸與他人等交易，未來相關交易執行除定期回報及按月控管外，本公司定依現有之「取得或處分資產處分程序」、「資金貸與及背書保證作業程序」之規定審慎辦理之。

### 三、最近年度研發計畫、未完成研發計畫之目前進度、應再投入之研發費用、預計完成量產時間、未來研發得以成功之主要影響因素。

本公司在通訊產品研發部份一直保持技術及創意領先，本年度透過雙向簡訊平台及行動寫真(MMS)服務，帶動簡訊類及 GPRS 無線數據類的應用。在推出自行成功開發行動寫真服務後，已成功引發用戶對於 GPRS 的需求性；為迎接各種新穎技術及服務的到來，本公司早已投入大量的人力及物力為未來的通訊產業變化進行鋪路。

最近年度相關研發計畫皆已完成，面對通訊市場中對於 GPRS 數據服務及 3G 網路的興起，而造成手機、通訊網路及相關服務所帶來的巨大改變，我們將延續 MMS 的成功技術及基礎，研發行動通訊業者間互通 MMS 所需的 MMS Relay Server，另外也著手規劃建置 MMS Gateway 帶領另一波的斬新應用。

### 四、最近年度國內外重要政策及法律變動對公司財務業務之影響及因應措施。

91 年 7 月 10 日總統公布修訂之「電信法」施行，其中重要財務修訂有：

「大幅放寬外國人直接持有第一類電信事業股份的限制，由現行不得逾 20% 放寬為不得逾 49%，並刪除半數以上的董事、監察人應具有中華民國國籍與及持股百分之五以上股東之持有股份變動時，應於變動日起三十日內報請電信總局備查之規定」。此條文之修正有助於本公司擴大資金運用空間及擷節行政成本；本公司可視財務、業務需求赴海外發行 GDR 或 ADR 以吸引更多外國人投資，帶動刺激國內電信事業發展、促使本公司與外國公司進行策略聯盟，加速達成國際化目標。

### 五、最近年度科技改變對公司財務業務之影響及因應措施

由於 GPRS 技術的發展使得行動通訊於數據服務方面得以發揮，擺脫傳統傳輸速率 9.6K bit/s 的束縛，最大傳輸速率可達 171.2K bit/s。本公司早在民國 89 年開始投入系統網路建置，並於民國 91 年領先同業推出自行開發成功的行動寫真(MMS)服務，以期能順利將 2G、2.5G 及 3G 之服務及用戶進行銜接。並計畫於未來提高數據服務之項目及內容，在帶動無線通訊行動新生活之同時，也提高公司對於非語音類之獲利。

### 六、最近年度企業形象改變對企業危機管理隻影響及因應措施

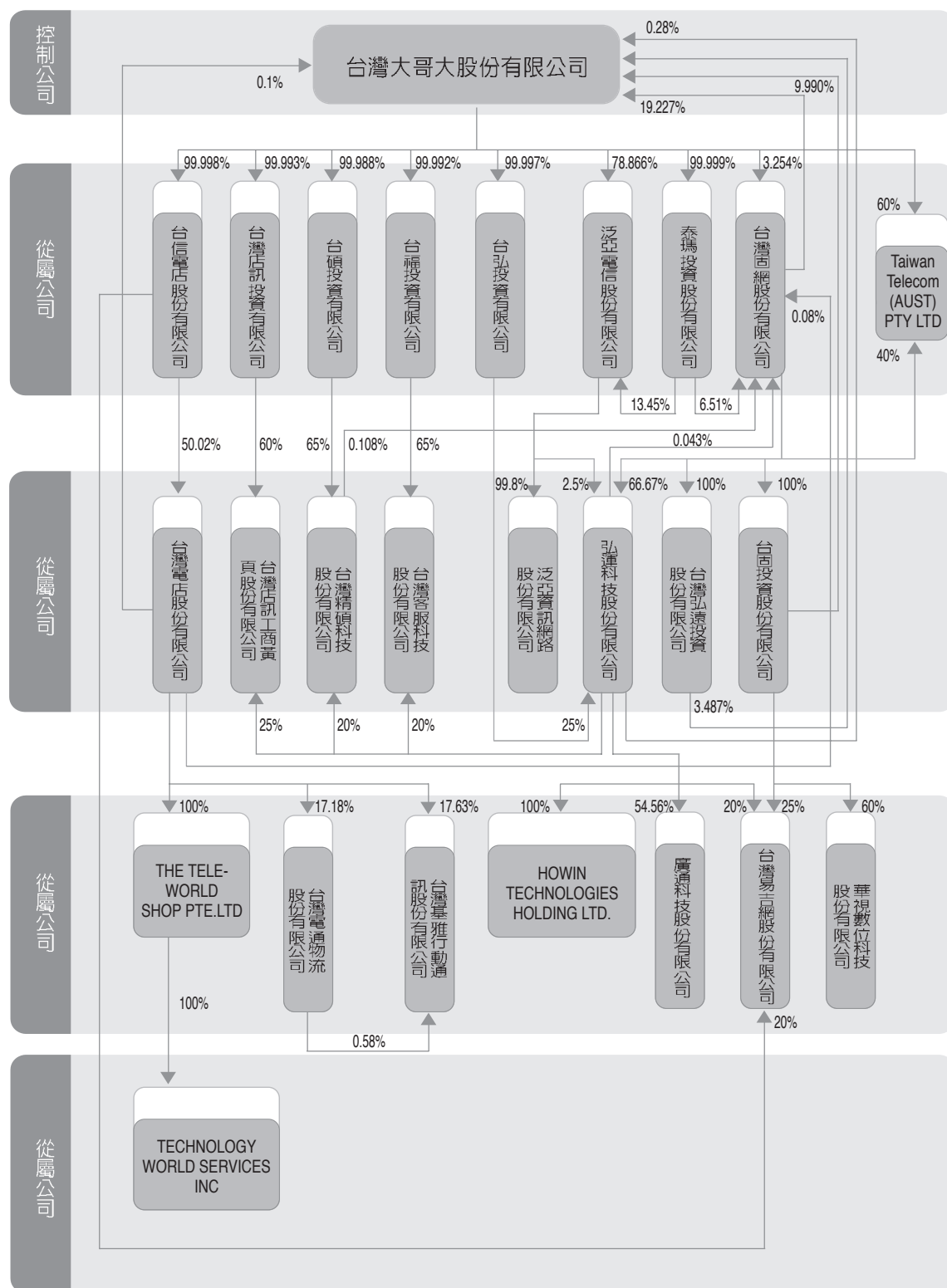
無

## 柒、其他重要事項：無

## 壹、關係企業相關資料

## 一、關係企業合併營業報告書

## (一) 關係企業組織圖



註1：本公司與台灣固網股份有限公司依公司法第369條之3規定，推定為有控制與從屬關係，列明相同董事之名稱及合計持股如下：

1. 相同之董事代表人：孫道存、李大程、蔡明興、殷琪、陳泰銘及范瑞穎
2. 合計持有本公司股數：879,237,923 股

註2：本表所列投資比例係依投資股份除以被投資公司已發行股份計算得出。



## (二) 各關係企業基本資料

單位：新台幣千元／外幣千元

企業名稱	設立日期	地 址	實收資本額	主要營業或生產項目
台灣大哥大股份有限公司	86.02.25	台北市基隆路二段172-1號13樓之1	45,026,835	經營行動電話業務
台信電通股份有限公司	86.08.20	台北市基隆路二段172-1號13樓之1	443,000	電信器材批發零售
台灣電通股份有限公司	87.08.28	台北市敦化南路二段206號3樓	1,910,000	電信器材零售、批發業、電信業務門號代辦業等
THE TELE-WORLD SHOP PTE., LTD.	88.12.17	10 Anson Road #17-04 International Plaza, Singapore 077903	SGD 3,000 (註)	電話通訊設備 固定網路服務
TECHNOLOGY WORLD SERVICES INC.	89.08.14	2455 EDWARDS AVE, SOUTH E1 MONTE CA 91733	USD700 (註)	通訊設備進出口及服務
台灣電通物流股份有限公司	89.09.25	台北市敦化南路二段206號3樓	118,000	電信器材批發、零售業、理貨包裝業、倉儲業
台灣基雅行動通訊股份有限公司	89.12.02	台北市敦化南路二段206號3樓	15,000	電信器材批發、零售業 電信管制射頻器材輸入業
泰瑪投資股份有限公司	88.03.15	台北市基隆路二段172-1號13樓之1	780,500	一般投資業
泛亞電信股份有限公司	86.07.08	高雄市前鎮區中山二路91號6樓之1	6,559,956	經營行動電話業務
泛亞資訊網路股份有限公司	89.02.21	台北市基隆路二段172-1號13樓之1	30,000	第二類電信事業、電腦設備安裝 資訊軟體服務業、電子資訊供應服務及租賃業
台灣店訊投資有限公司	90.08.03	台北市基隆路二段172-1號13樓之1	605,000	一般投資業
台灣店訊工商實業股份有限公司	90.09.05	台北市基隆路二段172-1號15樓之1	1,000,000	資料處理服務業、電子資訊供應服務業 一般廣告服務業
台碩投資有限公司	90.05.16	台北市基隆路二段172-1號13樓之1	330,040	一般投資業
台灣精碩科技股份有限公司	90.06.05	台北市基隆路二段172-1號10樓之1	500,000	資訊軟體服務業、資料處理服務業
台福投資有限公司	90.05.16	台北市基隆路二段172-1號13樓之1	525,040	一般投資業
台灣客服科技股份有限公司	90.06.05	台北市基隆路二段172-1號10樓之1	800,000	電子資訊供應服務業
台弘投資有限公司	90.05.16	台北市基隆路二段172-1號13樓之1	1,505,040	一般投資業
台灣固網股份有限公司	89.05.31	台北市基隆路二段172-1號9樓之1	92,200,000	第一類電信事業-綜合固定網路業務及 第二類電信事業等
台固投資股份有限公司	90.12.20	台北市基隆路二段172-1號9樓之1	20,000,000	一般投資業
華視數位科技股份有限公司	91.10.04	台北市光復南路102號9樓	100,000	資訊軟體零售及服務業
弘運科技股份有限公司	89.11.10	台北市基隆路二段172-1號8樓之1	6,000,000	通信工程業、第二類電信事業 電信管制射頻器材輸入業及電器承裝業等
HOWIN TECHNOLOGIES HOLDINGS LTD.	90.06.22	P.O Box 957, Offshore Incorporations Centre, Road Town, Tortola, British Virgin Islands.	USD 2,508 (註)	一般投資業
廣通科技股份有限公司	84.12.04	台北市鄭州路139號5樓	110,000	電信加值網路系統及電腦週邊軟體買賣及服務業
台灣易吉網股份有限公司	89.08.11	台北市基隆路二段172-1號6樓	250,000	電腦設備安裝、通信工程及資訊軟體服務等
台灣弘遠投資股份有限公司	91.05.16	台北市基隆路二段172-1號9樓之1	10,000,000	一般投資業
TAIWAN TELECOM (AUST) PTY LTD.	91.06.28	LEVEL 16, FIELDS HOUSE 1 ALFRED STREET SYDNEY NSW 2000 AUSTRALIA	AUD 8,000 (註)	電信相關研發業務

註：91.12.31 新加坡幣匯率：20；美元匯率：34.75；澳幣匯率19.68

## (三) 推定為有控制與從屬關係者其相同股東資料

單位：新台幣千元；股：%

推定原因	名稱或姓名	持有股份		設立日期	地 址	實收資本額	主要營業項目
		股 數	持股比例				
與台灣固網股份有限公司董事有半數以上相同	國基投資 代表人：孫道存	216,806	0.00%				
	國大投資(有) 代表人：李大程	1,492,508	0.03%				
	福記投資 代表人：蔡明興	4,072,663	0.09%				
	青山鎮企業 代表人：殷琪	2,160,209	0.05%				
	國眾開發(有) 代表人：陳泰銘	5,571,927	0.12%				
	台灣固網 代表人：范瑞穎	865,723,810	19.23%				

## (四) 整體關係企業經營業務所涵蓋行業，並說明往來分工情形

1. 泰瑪投資（股）公司、台灣店訊投資有限公司、台碩投資有限公司、台福投資有限公司、台弘投資有限公司、台固投資股份有限公司、台灣弘遠投資股份有限公司及HOWIN TECHNOLOGIES HOLDINGS LTD.：主係投資公司。
2. 泛亞電信（股）公司：主要係經營行動電話業務。
3. 泛亞資訊網路（股）公司：主要係經營第二類電信事業等業務。
4. 台灣固網（股）公司：主要係經營固定網路等業務。
5. 台信電店（股）公司、台灣電店（股）公司暨其關係企業：  
台信電店（股）公司、台灣電店（股）公司暨其關係企業整體經營業務主要係以手機代理及通路拓展為主，及加強建置與經營完整之通路銷售鏈。
6. 台灣店訊工商黃頁股份有限公司：主要經營業務係彙整商家與住宅的電話號碼查詢等業務。
7. 台灣精碩科技股份有限公司：主要係經營帳務統合維運等業務。
8. 台灣客服科技股份有限公司：主要係經營客服專線代接/外撥服務等業務。
9. 弘運科技股份有限公司：主要係經營通訊工程施工、規劃及相關設備採購等業務。
10. 華視數位科技股份有限公司：主要係經營資訊軟體零售及服務等業務。
11. 廣通科技股份有限公司：主要係經營電信加值網路系統及電腦設備安裝及資料處理服務等業務。
12. 台灣易古網股份有限公司：主要係經營資訊軟體服務、通信工程及電腦設備安裝等業務。
13. TAIWAN TELECOM (AUST) PTY LTD.：主要係經營電信技術事業之開發及研究業務。

## (五) 各關係企業董事、監察人及總經理資料

單位：新台幣千元；股：%

企業名稱	職 稱	姓名或代表人	持有股份	
			股 數 (出資額)	持股比例 (出資比例)
台灣大哥大股份有限公司	董事長	國基投資代表人：孫道存	216,806	0.00%
	董事長	孫道存	47,893,151	1.06%
	副董事長	國大投資(有)代表人：李大程	1,492,508	0.03%
	副董事長	李大程	73,819,561	1.64%
	董事	福記投資代表人：蔡明興	4,072,663	0.09%
	董事	蔡明興	100,765,350	2.24%
	董事	青山鎮企業代表人：殷 琪	2,160,209	0.05%
	董事	殷 琪	7,079,070	0.16%
	董事	國眾開發(有)代表人：陳泰銘	5,571,927	0.12%
	董事	福記投資代表人：蔡明忠	4,072,663	0.09%
	董事	蔡明忠	100,765,350	2.24%
	董事	台灣固網代表人：張孫堆	865,723,810	19.23%
	董事	張孫堆	6,589,998	0.15%
	董事	台灣固網代表人：范瑞穎	865,723,810	19.23%
	董事	范瑞穎	1,860,029	0.04%
	監察人	福記投資代表人：龔天行	4,072,663	0.09%
	監察人	台灣固網代表人：武士通	865,723,810	19.23%
	監察人	周齊平	-	-
	總經理	陳進興	556,090	0.01%
台信電店股份有限公司	董事長	台灣大哥大代表人：孫道存	44,299,274	99.99%
	董事長	孫道存	121	0.00%
	董事	李大程	121	0.00%
	董事	王錫承	121	0.00%
	監察人	台灣大哥大代表人：周麗芳	44,299,274	99.99%
	總經理	范瑞穎	121	0.00%

單位：新台幣千元；股：%

企業名稱	職 稱	姓名或代表人	持有股份	
			股 數 (出資額)	持股比例 (出資比例)
台灣電店股份有限公司	董事長	台信電店 代表人：吳廷禎	95,535,643	50.02%
	董事	台信電店 代表人：孫道存	95,535,643	50.02%
	董事	台信電店 代表人：李大程	95,535,643	50.02%
	董事	台信電店 代表人：張孫堆	95,535,643	50.02%
	董事	台信電店 代表人：范瑞穎	95,535,643	50.02%
	董事	台信電店 代表人：黃俊彥	95,535,643	50.02%
	董事	卓美伶	1,151,248	0.60%
	董事	張加興	1,106,134	0.58%
	董事	盧志傑	542,560	0.28%
	監察人	台信電店 代表人：周麗芳	95,535,643	50.02%
	監察人	台信電店 代表人：趙幼華	95,535,643	50.02%
	總經理	嚴宏圖	512,572	0.27%
THE TELE-WORLD SHOP PTE., LTD.	董事	吳廷禎	-	-
	董事	范瑞穎	-	-
TECHNOLOGY WORLD SERVICES INC.	董事	吳廷禎	-	-
台灣電通物流股份有限公司	董事長	台灣電店 代表人：吳廷禎	2,026,768	17.18%
	副董事長	台灣電店 代表人：曹萬鈞	2,026,768	17.18%
	董事	台灣電店 代表人：嚴宏圖	2,026,768	17.18%
	董事	行動電電 代表人：林俊伸	533,360	4.52%
	董事	統振 代表人：劉承宗	533,360	4.52%
	董事	安嘉投資(有) 代表人：鄭純瑛	1,066,720	9.04%
	董事	圓桌電電投資 代表人：王添祥	2,651,714	22.47%
	董事	圓桌電電投資 代表人：陳川原	2,651,714	22.47%
	董事	圓桌電電投資 代表人：曹萬章	2,651,714	22.47%
	監察人	台灣電店 代表人：陳明霞	2,026,768	17.18%
台灣基雅行動通訊股份有限公司	董事長	台灣電店 代表人：吳廷禎	264,480	17.63%
	董事	台灣電店 代表人：嚴宏圖	264,480	17.63%
	董事	廣達電腦 代表人：王文華	264,480	17.63%
	監察人	廣達電腦 代表人：李杜榮	264,480	17.63%
泰瑪投資股份有限公司	董事長	台灣大哥大 代表人：李大程	78,049,574	99.99%
	董事長	李大程	71	0.00%
	董事	台灣大哥大 代表人：范瑞穎	78,049,574	99.99%
	董事	台灣大哥大 代表人：蔡明興	78,049,574	99.99%
	監察人	台灣大哥大 代表人：周麗芳	78,049,574	99.99%
	總經理	范瑞穎	71	0.00%
泛亞電信股份有限公司	董事長	台灣大哥大 代表人：李大程	517,356,106	78.87%
	董事長	李大程	313,747	0.05%
	副董事長	台灣大哥大 代表人：蔡明興	517,356,106	78.87%
	董事	台灣大哥大 代表人：孫道存	517,356,106	78.87%
	董事(總經理)	張孫堆	4,765,440	0.73%
	董事	王宇鎮	1,450,380	0.22%
	監察人	台灣大哥大 代表人：范瑞穎	517,356,106	78.87%
泛亞資訊網路股份有限公司	董事長	泛亞電信 代表人：李大程	2,994,000	99.80%
	董事	泛亞電信 代表人：范瑞穎	2,994,000	99.80%
	董事	泛亞電信 代表人：黃俊彥	2,994,000	99.80%
	監察人	泛亞電信 代表人：周麗芳	2,994,000	99.80%
	總經理	范瑞穎	-	0.00%

單位：新台幣千元；股：%

企業名稱	職稱	姓名或代表人	持有股份	
			股數 (出資額)	持股比例 (出資比例)
台灣店訊投資有限公司	董事長	台灣大哥大 代表人：孫道存	出資額： 604,960	99.99%
	董事長	孫道存	出資額： 10	0.00%
	總經理	范瑞穎	出資額： 10	0.00%
台灣店訊工商黃頁股份有限公司	董事長	弘運科技 代表人：張孫堆	25,000,000	25.00%
	董事長	張孫堆	4,114,000	4.11%
	董事	弘運科技 代表人：黃南仁	25,000,000	25.00%
	董事	黃南仁	734,000	0.73%
	董事	台灣店訊投資(有) 代表人：孫道存	60,000,000	60.00%
	董事	台灣店訊投資(有) 代表人：李大程	60,000,000	60.00%
	董事	台灣店訊投資(有) 代表人：范瑞穎	60,000,000	60.00%
	董事	台灣店訊投資(有) 代表人：王錫承	60,000,000	60.00%
	董事	台灣店訊投資(有) 代表人：林玉群	60,000,000	60.00%
	董事(總經理)	林玉群	2,400,000	2.40%
	監察人	台灣店訊投資(有) 代表人：周麗芳	60,000,000	60.00%
	監察人	周麗芳	50,000	0.05%
	監察人	弘運科技 代表人：黃俊彥	25,000,000	25.00%
台碩投資有限公司	董事長	台灣大哥大 代表人：孫道存	出資額： 330,000	99.99%
	董事長	孫道存	出資額： 10	0.00%
	總經理	范瑞穎	出資額： 10	0.00%
台灣精碩科技股份有限公司	董事長	台碩投資(有) 代表人：王錫承	32,500,000	65.00%
	董事長	王錫承	400,000	0.80%
	董事	台碩投資(有) 代表人：孫道存	32,500,000	65.00%
	董事	台碩投資(有) 代表人：李大程	32,500,000	65.00%
	董事	台碩投資(有) 代表人：范瑞穎	32,500,000	65.00%
	董事	台碩投資(有) 代表人：黃南仁	32,500,000	65.00%
	董事	台碩投資(有) 代表人：鄭家肇	32,500,000	65.00%
	董事(總經理)	鄭家肇	579,000	1.16%
	董事	弘運科技 代表人：張孫堆	10,000,000	20.00%
	監察人	弘運科技 代表人：黃俊彥	10,000,000	20.00%
	監察人	台碩投資(有) 代表人：周麗芳	32,500,000	65.00%
	監察人	周麗芳	100,000	0.20%
台福投資有限公司	董事長	台灣大哥大 代表人：孫道存	出資額： 525,000	99.99%
	董事長	孫道存	出資額： 10	0.00%
	總經理	范瑞穎	出資額： 10	0.00%
台灣客服科技股份有限公司	董事長	台福投資(有) 代表人：陳進興	52,000,000	65.00%
	董事	台福投資(有) 代表人：孫道存	52,000,000	65.00%
	董事	台福投資(有) 代表人：李大程	52,000,000	65.00%
	董事	台福投資(有) 代表人：范瑞穎	52,000,000	65.00%
	董事	台福投資(有) 代表人：王錫承	52,000,000	65.00%
	董事	台福投資(有) 代表人：邱登崧	52,000,000	65.00%
	董事(總經理)	邱登崧	26,000	0.03%
	董事	弘運科技 代表人：張孫堆	16,000,000	20.00%
	監察人	台福投資(有) 代表人：周麗芳	52,000,000	65.00%
	監察人	弘運科技 代表人：黃俊彥	16,000,000	20.00%
台弘投資有限公司	董事長	台灣大哥大 代表人：孫道存	出資額： 1,505,000	99.99%
	董事長	孫道存	出資額： 10	0.00%
	總經理	范瑞穎	出資額： 10	0.00%

單位：新台幣千元；股：%

企業名稱	職 稱	姓名或代表人	持有股份	
			股 數 (出資額)	持股比例 (出資比例)
台灣固網股份有限公司	董事長	台灣大哥大 代表人：孫道存	300,000,000	3.25%
	董事長	孫道存	38,000,000	0.41%
	副董事長	台灣大哥大 代表人：李大程	300,000,000	3.25%
	副董事長	李大程	45,000,000	0.49%
	董事	宏碁電腦 代表人：黃少華	298,000,000	3.23%
	董事	大陸工程 代表人：殷 琪	200,000,000	2.17%
	董事	長榮航空 代表人：柯麗卿	120,000,000	1.30%
	董事	台灣大哥大 代表人：范瑞穎	300,000,000	3.25%
	董事	范瑞穎	10,150,000	0.11%
	董事	國巨 代表人：陳泰銘	25,000,000	0.27%
	董事	富邦建設 代表人：蔡明興	60,000,000	0.65%
	董事	蔡明興	65,000,000	0.70%
	監察人	台灣大哥大 代表人：王錫承	300,000,000	3.25%
	監察人	富邦建設 代表人：蔡明忠	60,000,000	0.65%
	監察人	蔡明忠	65,000,000	0.70%
	總經理	武士通	-	-
台固投資股份有限公司	董事長	台灣固網 代表人：李大程	2,000,000,000	100.00%
	副董事長	台灣固網 代表人：蔡明興	2,000,000,000	100.00%
	董事	台灣固網 代表人：孫道存	2,000,000,000	100.00%
	董事	台灣固網 代表人：范瑞穎	2,000,000,000	100.00%
	董事	台灣固網 代表人：張孫堆	2,000,000,000	100.00%
	董事	台灣固網 代表人：黃俊彥	2,000,000,000	100.00%
	監察人	台灣固網 代表人：蔡明忠	2,000,000,000	100.00%
	監察人	台灣固網 代表人：周麗芳	2,000,000,000	100.00%
華視數位科技股份有限公司	董事長	台固投資 代表人：李大程	6,000,000	60.00%
	董事	台固投資 代表人：張孫堆	6,000,000	60.00%
	董事	台固投資 代表人：黃俊彥	6,000,000	60.00%
	董事	台固投資 代表人：李文昭	6,000,000	60.00%
	董事	中華電視 代表人：徐 璐	4,000,000	40.00%
	董事	中華電視 代表人：安家鈺	4,000,000	40.00%
	董事	中華電視 代表人：楊豫揚	4,000,000	40.00%
	監察人	台固投資 代表人：周麗芳	6,000,000	60.00%
	監察人	台固投資 代表人：王學驥	6,000,000	60.00%
	監察人	中華電視 代表人：吳仁誠	4,000,000	40.00%
	總經理	徐 璐	-	-
弘運科技股份有限公司	董事長	台灣固網 代表人：張孫堆	399,999,994	66.67%
	董事長	張孫堆	1,466,001	0.24%
	董事	台灣固網 代表人：黃俊彥	399,999,994	66.67%
	董事	黃俊彥	1	0.00%
	董事	台灣固網 代表人：賴弦五	399,999,994	66.67%
	董事	賴弦五	1	0.00%
	董事	台灣固網 代表人：武士通	399,999,994	66.67%
	董事	台弘投資(有) 代表人：黃南仁	150,000,000	25.00%
	董事(總經理)	黃南仁	1,000,001	0.17%
	監察人	台灣固網 代表人：王學驥	399,999,994	66.67%
	監察人	台弘投資(有) 代表人：王錫承	150,000,000	25.00%
	監察人	王錫承	1	0.00%

單位：新台幣千元；外幣千元；股：%

企業名稱	職稱	姓名或代表人	持有股份	
			股數 (出資額)	持股比例 (出資比例)
HOWIN TECHNOLOGIES HOLDINGS LTD	DIRECTOR	弘運科技 代表人：CHANG Sun-Tell	出資額 USD 2,508	100.00%
	DIRECTOR	弘運科技 代表人：HUANG Nan-Ren	出資額 USD 2,508	100.00%
廣通科技股份有限公司	董事長	中興保全 代表人：林孝信	4,232,000	38.47%
	董事	中興保全 代表人：周道熊	4,232,000	38.47%
	董事	中興保全 代表人：林明昇	4,232,000	38.47%
	董事	弘運科技 代表人：張孫堆	6,002,000	54.56%
	董事	弘運科技 代表人：黃南仁	6,002,000	54.56%
	董事	弘運科技 代表人：李文進	6,002,000	54.56%
	董事	弘運科技 代表人：賴弦五	6,002,000	54.56%
	董事	賴弦五	25,000	0.23%
	董事	台灣國際商業機器 代表人：羅永堅	612,000	5.56%
	監察人	中興保全 代表人：徐蘭英	4,232,000	38.47%
	監察人	弘運科技 代表人：高德新	6,002,000	54.56%
台灣易吉網股份有限公司	董事長	弘運科技 代表人：張孫堆	5,000,000	20.00%
	董事長	張孫堆	1,510,000	6.04%
	董事	弘運科技 代表人：李文昭	5,000,000	20.00%
	董事	李文昭	533,000	2.13%
	董事	台信電信 代表人：孫道存	5,000,000	20.00%
	董事	台信電信 代表人：范瑞穎	5,000,000	20.00%
	董事	台固投資 代表人：李大程	6,250,000	25.00%
	董事	台固投資 代表人：阮得晉	6,250,000	25.00%
	董事	日商 ART MEDIA 株式會社 代表人：前川和隆	1,000,000	4.00%
	監察人	台固投資 代表人：黃俊彥	6,250,000	25.00%
	監察人	弘運科技 代表人：高德新	5,000,000	20.00%
台灣弘遠投資股份有限公司	董事長	台灣固網 代表人：李大程	1,000,000,000	100.00%
	副董事長	台灣固網 代表人：蔡明興	1,000,000,000	100.00%
	董事	台灣固網 代表人：孫道存	1,000,000,000	100.00%
	董事	台灣固網 代表人：范瑞穎	1,000,000,000	100.00%
	董事	台灣固網 代表人：張孫堆	1,000,000,000	100.00%
	董事	台灣固網 代表人：黃俊彥	1,000,000,000	100.00%
	監察人	台灣固網 代表人：蔡明忠	1,000,000,000	100.00%
	監察人	台灣固網 代表人：周麗芳	1,000,000,000	100.00%
TAIWAN TELECOM (AUST) PTY LTD.	董事長	李大程	-	-
	董事	張孫堆	-	-
	董事	William James HENTY	-	-

## (六) 各關係企業營運概況

單位：新台幣千元


企業名稱	資本額	資產總值	負債總額	淨 值	營業收入	營業利益	本期損益 (稅後)	每股盈餘(元) (稅後)
台灣大哥大股份有限公司	45,026,835	143,259,512	79,024,186	64,235,326	46,614,808	15,073,699	14,937,320	3.33
台信電通股份有限公司	443,000	1,628,619	39,021	1,589,598	-	(12,991)	(4,259)	(0.10)
台灣電通股份有限公司	1,910,000	4,687,607	2,324,295	2,363,312	11,353,176	182,551	229,649	1.20
THE TELE-WORLD SHOP PTE.,LTD.	60,000	106,825	1,710	105,115	131,642	(3,790)	(3,112)	不適用
TECHNOLOGY WORLD SERVICES INC.	24,325	25,300	16	25,284	-	(447)	2	不適用
台灣電通物流股份有限公司	118,000	148,758	21,610	127,148	230,072	(2,611)	2,295	0.19
台灣基碁行動通訊股份有限公司	15,000	20,415	5,078	15,337	158,288	(32,661)	(2,109)	(0.14)
泰瑪投資股份有限公司	780,500	5,678,859	20,334	5,658,525	223,305	222,114	201,958	2.64
泛亞電信股份有限公司	6,559,956	14,984,180	6,640,367	8,343,813	9,671,085	1,280,013	1,479,400	2.26
泛亞資訊網路股份有限公司	30,000	29,710	122	29,588	2,104	(357)	(271)	(0.09)
台灣店訊投資有限公司	605,000	529,280	126	529,154	90	(61,876)	(61,861)	不適用
台灣店訊工商黃頁股份有限公司	1,000,000	1,021,637	147,880	873,757	128,501	(123,429)	(102,617)	(1.03)
台碩投資有限公司	330,040	420,493	863	419,630	70,183	69,184	68,991	不適用
台灣精碩科技股份有限公司	500,000	1,883,444	1,265,282	618,162	1,934,631	155,922	114,816	2.30
台福投資有限公司	525,040	676,388	1,475	674,913	115,409	113,842	113,502	不適用
台灣客服科技股份有限公司	800,000	1,672,964	678,168	994,796	2,012,327	236,775	188,731	2.36
台弘投資有限公司	1,505,040	1,850,145	6,403	1,843,742	271,284	265,383	263,499	不適用
台灣固網股份有限公司	92,200,000	105,646,200	10,825,832	94,820,368	7,165,439	(1,555,948)	2,141,901	0.24
台固投資股份有限公司	20,000,000	20,741,222	11,866	20,729,356	857,551	810,175	793,763	0.45
華視數位科技股份有限公司	100,000	100,010	1,211	98,799	503	(2,018)	(1,202)	(0.48)
弘運科技股份有限公司	6,000,000	16,516,332	9,353,816	7,162,516	15,432,424	1,300,227	1,071,348	1.79
HOWIN TECHNOLOGIES HOLDINGS LTD.	87,161	87,168	80	87,088	6,276	119	119	不適用
廣通科技股份有限公司	110,000	140,731	52,635	88,096	209,837	(18,754)	(21,913)	(1.55)
台灣易吉網股份有限公司	250,000	305,669	85,023	220,646	45,148	(36,444)	(27,651)	(1.11)
台灣弘遠投資股份有限公司	10,000,000	10,189,154	39,653	10,149,501	213,378	180,270	163,208	0.16
TAIWAN TELECOM (AUST) PTY LTD	157,440	158,188	1,604	156,584	-	(2,363)	(821)	不適用

## 關係企業合併財務報表 聲 明 書

- 一、本公司91年度(自91年1月1日至91年12月31日止)之關係企業合併財務報表，係依「關係企業合併營業報告書關係企業合併財務報表及關係報告書編製準則」、相關法令及一般公認會計原則編製。
- 二、本公司編製之關係企業合併財務報表無虛偽或隱匿之情事。

特此聲明

公司名稱：台灣大哥大股份有限公司



負 責 人：孫 道 存



中 華 民 國 九 十 二 年 三 月 二 十 四 日



台灣大哥大股份有限公司  
關係企業合併財務報表複核報告

台灣大哥大股份有限公司 公鑒：

台灣大哥大股份有限公司民國九十一年度之關係企業合併財務報表，業經本會計師依照「關係企業合併財務報表複核要點」，採行必要複核程序予以複核竣事。由於本會計師並未依照一般公認審計準則查核，故無法對上開關係企業合併財務報表之整體是否允當表達表示意見。

依本會計師之複核結果，並未發現第一段所述台灣大哥大股份有限公司民國九十一年度之關係企業合併財務報表有違反「關係企業合併營業報告書關係企業合併財務報表及關係報告書編製準則」、相關法令規定及一般公認會計原則而需作重大修正或調整之情事。

眾信聯合會計師事務所

核准文號：(91)台財證(六)第102849號

(78)台財證(一)第22476號

會計師：林文欽



會計師：楊淑賢



中 華 民 國 九 十 二 年 三 月 二 十 四 日

台灣大哥大股份有限公司  
關係企業合併資產負債表

代碼	資 產	附 註	91 年 12 月 31 日	
			金 額	%
	流動資產			
1100	現金及約當現金	二、四	\$ 24,625,274	12.47
1110	短期投資	二、五	10,482,247	5.31
1120	應收票據	二	64,297	0.03
1130	應收票據－關係人	二、廿六	124,447	0.06
1140	應收帳款	二、六	5,702,601	2.89
1150	應收帳款－關係人	二、廿六	27,962	0.02
1160	其他應收款	二	981,586	0.50
1190	其他應收款－關係人	二、廿六	26,757	0.01
120X	存貨	二、七	1,471,776	0.75
1240XX	在建工程	二	341	-
2264XX	減：預收工程款	二	-	-
1250	預付費用		689,665	0.35
1260	預付款項		440,719	0.22
1280	其他流動資產		1,149,901	0.58
11XX	流動資產合計		45,787,573	23.19
14XX	基金及長期投資			
1420	長期投資	二、八	36,981,499	18.73
	固定資產	二、九		
15X1	成本			
1501	土地		4,750,395	2.41
1521	房屋及建築		3,290,244	1.67
1531	機器設備		85,332,269	43.22
1551	運輸設備		168,630	0.08
1561	辦公設備		566,520	0.29
1623	出租資產－機器設備		8,000	-
1631	租賃改良		486,445	0.25
1681	其他設備		1,105,117	0.56
15XY	成本及重估增值合計		95,707,620	48.48
15X9	減：累計折舊		(14,521,061)	(7.35)
1670	未完工程及預付設備款		6,478,730	3.28
15XX	固定資產淨額		87,665,289	44.41
	無形資產	二、十		
1710	商標權		5,149	-
1730	特許權		10,281,000	5.21
17XX	無形資產合計		10,286,149	5.21
	其他資產			
1800	出租資產	二、十一	3,948,507	2.00
1810	閒置資產	二、十一	16,405	0.01
1820	存出保證金		2,349,929	1.19
1830	遞延費用	二、十一	994,063	0.50
1840	長期應收票據及款項	二、十一	130,058	0.07
1860	遞延所得稅	二、廿四	870,915	0.44
1880	其他資產－其他	十一	8,385,800	4.25
18XX	其他資產合計		16,695,677	8.46
1XXX	資產總計		\$ 197,416,187	100.00

(請參閱後附關係企業合併財務報表附註)

負責人：



經理人：



主辦會計：



民國91年12月31日  
單位：新台幣千元

代碼	負債及股東權益	附註	91年12月31日	
			金額	%
	流動負債			
2100	短期借款	十二	\$ 5,380,000	2.72
2110	應付短期票券	十三	239,253	0.12
2120	應付票據		590,417	0.30
2130	應付票據－關係人	廿六	368,362	0.19
2140	應付帳款		8,446,767	4.28
2150	應付帳款－關係人	廿六	156,542	0.08
2160	應付所得稅	二、廿四	979,300	0.50
2170	應付費用	十四	3,432,899	1.74
2190	其他應付款項－關係人	廿六	67,210	0.03
2210	其他應付款項		1,423,453	0.72
2260	預收款項		2,311,416	1.17
2264XX	預收工程款		27,801	0.01
1240XX	減：在建工程		(1,126)	-
2270	一年或一營業週期內到期長期負債	十六	2,671,076	1.35
2280	其他流動負債		1,713,233	0.87
21XX	流動負債合計		27,806,603	14.08
	長期負債			
2410	應付公司債	十五	26,082,219	13.21
2420	長期借款	十六	37,784,728	19.14
24XX	長期負債合計		63,866,947	32.35
	其他負債			
2810	應計退休金負債	二、十七	153,767	0.08
2820	存入保證金	十八	4,227,082	2.14
2860	遞延所得稅	二、廿四	7,467	0.01
2880	其他負債－其他	十九	42,232,092	21.39
28XX	其他負債合計		46,620,408	23.62
2XXX	負債合計		138,293,958	70.05
	股東權益			
31XX	股本	二十		
3110	普通股股本		45,026,835	22.81
32XX	資本公積	廿一		
3210	股票溢價		3,004,199	1.52
33XX	保留盈餘	廿二		
3310	法定盈餘公積		4,018,683	2.04
3350	未分配盈餘		15,019,922	7.61
34XX	股東權益其他調整項目			
3410	長期股權投資未實現跌價損失	二	(317,007)	(0.16)
3420	換算調整數	二	7,666	-
3510	庫藏股票	二、廿三	(7,638,069)	(3.87)
3XXX	股東權益合計		59,122,229	29.95
XXXX	負債及股東權益總計		\$ 197,416,187	100.00

台灣大哥大股份有限公司  
關係企業合併損益表民國91年1月1日至12月31日  
單位：新台幣千元  
(除合併每股盈餘以元表示外)

代碼	項 目	附 註	91 年度	
			金 額	%
4000	營業收入	二		
4110	銷貨收入		\$ 5,360,641	8.28
4170	銷貨退回		(366,749)	(0.57)
4190	銷貨折讓		(202,553)	(0.31)
4310	電信收入		58,264,519	89.99
4520	工程收入		729,136	1.13
4610	勞務收入		100,525	0.15
4800	其他營業收入		860,396	1.33
4000	營業收入合計	二	64,745,915	100.00
5000	營業成本	二		
5110	銷貨成本		(10,090,144)	(15.58)
5310	電信成本		(22,180,893)	(34.26)
5520	工程成本		(10,653)	(0.02)
5610	勞務成本		(1,199,470)	(1.85)
5800	其他營業成本		(64,618)	(0.10)
5000	營業成本合計	二	(33,545,778)	(51.81)
5910	營業毛利	二	31,200,137	48.19
6000	營業費用			
6100	推銷費用		(10,229,094)	(15.80)
6200	管理及總務費用		(5,689,950)	(8.79)
6300	研究發展費用		(24,013)	(0.04)
6900	營業淨利		15,257,080	23.56
7100	營業外收入	二		
7110	利息收入		721,305	1.11
7120	投資收益		95,306	0.15
7130	處分固定資產利益		9,358	0.01
7140	處分投資利益		102,904	0.16
7160	兌換利益		2,991	-
7210	租金收入		238,575	0.37
7260	存貨跌價回升利益		120,053	0.19
7480	什項收入		928,728	1.43
7100	營業外收入合計	二	2,219,220	3.42
7500	營業外費用	二		
7510	利息費用		(972,894)	(1.50)
7520	投資損失		(130,846)	(0.20)
7530	處分固定資產損失		(21,790)	(0.03)
7570	存貨跌價及呆滯損失		(2,429)	-
7580	財務費用		(132,520)	(0.21)
7880	什項支出		(622,958)	(0.96)
7500	營業外費用合計	二	(1,883,437)	(2.90)
7900	繼續營業部門稅前淨利		15,592,863	24.08
8110	所得稅(費用)利益	二、廿四	(561,615)	(0.86)
8900	繼續營業部門淨利		15,031,248	23.22
9400	少數股權(淨利)淨損		(93,928)	(0.15)
9600	本期淨利		\$ 14,937,320	23.07
9950	每股盈餘(元)	廿五		
	繼續營業部門基本每股盈餘(元)		稅前 \$ 3.47	稅後 \$ 3.35
	繼續營業部門稀釋每股盈餘(元)		\$ 3.39	\$ 3.37
	合併基本每股盈餘(元)			\$ 3.33
	合併稀釋每股盈餘(元)			\$ 3.25

(請參閱後附關係企業合併財務報表附註)

負責人：



經理人：



主辦會計：



台灣大哥大股份有限公司

## 關係企業合併財務報表附註

民國91年12月31日

(除每股資料及其他另予註明者外，金額係以新台幣千元為單位)

### 一、關係企業概述及合併政策

#### (一) 關係企業概述

1. 台灣大哥大股份有限公司(原名稱為太平洋通用電訊股份有限公司，以下簡稱本公司)，於民國86年2月25日依中華民國公司法組成。本公司於民國86年9月26日經經濟部核准更名為太平洋電信股份有限公司，於民國86年12月30日經經濟部核准更名為太平洋電信事業股份有限公司，又於民國87年2月25日經經濟部核准更名為台灣大哥大股份有限公司。本公司股票於民國89年9月19日經財政部證券暨期貨管理委員會核准於財團法人中華民國證券櫃檯買賣中心掛牌買賣，又於民國91年8月26日經財政部證券暨期貨管理委員會核准於台灣證券交易所掛牌上市買賣，主要係經營行動電話業務。
2. 列入本關係企業合併財務報表之從屬公司：

公司名稱	與本公司之關係	主要營業項目	本公司之持股或出資比例
台信電店股份有限公司 (以下簡稱台信電店)	子公司	電信器材批發、零售業等	99.998%
泰瑪投資股份有限公司 (以下簡稱泰瑪投資)	子公司	一般投資業	99.999%
泛亞電信股份有限公司 (以下簡稱泛亞電信)	子公司	經營行動電話業務等	78.866%
台弘投資有限公司 (以下簡稱台弘投資)	子公司	一般投資業	99.997%
台灣電店股份有限公司 (以下簡稱台灣電店)	台信電店持股 50.02% 之孫公司	電信器材批發、零售業務等	-
台灣固網股份有限公司 (以下簡稱台灣固網)	本公司指派人當選為該公司之董事長	固定網路業務	3.254%
弘運科技股份有限公司 (以下簡稱弘運科技)	台灣固網持股 66.67%、台弘投資持股 25% 及泛亞電信持股 2.5% 之子公司	電纜安裝工程及電信工程等	-
台固投資股份有限公司 (以下簡稱台固投資)	台灣固網持股 100% 之子公司	一般投資業	-
台灣弘遠投資股份有限公司 (以下簡稱台灣弘遠)	台灣固網持股 100% 之子公司	一般投資業	-

## 3. 未列入本關係企業合併財務報表之從屬公司

公司名稱	與本公司之關係	主要營業項目	本公司持股或出資比例	未合併之原因
台福投資有限公司	子公司	一般投資業	99.992%	該公司總資產及營業收入未達本公司各該項金額之 10%
台碩投資有限公司	子公司	一般投資業	99.988%	該公司總資產及營業收入未達本公司各該項金額之 10%
台灣店訊投資有限公司	子公司	一般投資業	99.993%	該公司總資產及營業收入未達本公司各該項金額之 10%
Taiwan Telecom (Aust) Pty Ltd.	子公司	電信技術事業之開發與研究	60.00%	該公司總資產及營業收入未達本公司各該項金額之 10%
泛亞資訊網路股份有限公司	孫公司	第二類電信事業等	-	該公司總資產及營業收入未達泛亞電信各該項金額之 10%
台灣精碩科技股份有限公司	孫公司	企業經營管理顧問業、資料處理服務業等	-	該公司總資產及營業收入未達本公司各該項金額之 10%
台灣客服科技股份有限公司	孫公司	電子資訊資料服務業等	-	該公司總資產及營業收入未達本公司各該項金額之 10%
台灣店訊工商黃頁股份有限公司	孫公司	資訊軟體等服務業及批發業	-	該公司總資產及營業收入未達本公司各該項金額之 10%
Howin Technologies Holding Ltd.	弘運科技持股 100% 之子公司	一般投資業	-	該公司總資產及營業收入未達弘運科技各該項金額之 10%
廣通科技股份有限公司	弘運科技持股 54.56% 之子公司	電信加值網路業務、電腦設備安裝業、資料處理服務業	-	該公司總資產及營業收入未達弘運科技各該項金額之 10%
華視數位科技股份有限公司	台固投資持股 60% 之子公司	資訊軟體服務業	-	該公司總資產及營業收入未達台固投資各該項金額之 10%
台灣電通物流股份有限公司	台灣電店指派人當選為該公司之董事長	電信器材批發、零售業	-	該公司總資產及營業收入未達台灣電店各該項金額之 10%
台灣基雅行動通訊股份有限公司 (以下簡稱台灣基雅)	台灣電店指派人當選為該公司之董事長	電信器材批發、零售業務等	-	該公司總資產及營業收入未達台灣電店各該項金額之 10%
The Tele-World Shop Pte., Ltd.	台灣電店持股 100% 之子公司	電話通訊設備之固定網路服務	-	該公司總資產及營業收入未達台灣電店各該項金額之 10%
Technology World Services Inc.	The Tele-World Shop Pte., Ltd. 持股 100% 之子公司	通訊設備進出口及服務	-	該公司總資產及營業收入未達台灣電店各該項金額之 10%
台灣易古網股份有限公司	合併公司持股 65%	電腦設備安裝業、通信工程業、資訊軟體批發業	-	該公司總資產及營業收入未達本公司各該項金額之 10%。

## 4. 列入本期關係企業合併財務報表從屬公司增減變動情形：

本期關係企業合併報表編製個體新增台灣弘遠，除移台灣基雅。

## 5. 從屬公司會計年度與控制公司不同之調整及處理方式：無。

## 6. 從屬公司會計政策與控制公司不同之調整及處理方式：

從屬公司（除泛亞電信、台灣基雅、廣通科技及 The Tele-World Shop Pte., Ltd.、Technology World Services Inc. 外）皆為 Deloitte Touche Tohmatsu 會計師查核，經查詢及覆核相關資料並未發現會計政策有重大不同及須調整事項。

## 7. 國外從屬公司營業之特殊風險：不適用。

## (二) 關係企業合併政策

關係企業合併財務報表係以控制公司及具有控制從屬關係之被投資公司為編製主體，惟若從屬公司營業性質不同不宜合併者或總資產及營業收入均未達其控制公司各該項金額百分之十，則不列入關係企業合併財務報表。然個別從屬公司總資產或營業收入雖未達編入關係企業合併財務報表標準，但所有未達編入關係企業合併財務報表標準之從屬公司合計總資產或營業收入已達本公司各該項金額百分之三十以上者，仍將總資產或營業收入達其控制公司各該項金額百分之三以上之從屬公司編入關係企業合併財務報表，直至未編入關係企業合併財務報表之從屬公司合計總資產或營業收入所占比率降至其控制公司各該項金額之百分之二十。

關係企業合併財務報表主體包括本公司及從屬公司台信電店、泛亞電信、泰瑪投資、台弘投資、弘運科技、台灣電店、台固投資、台灣弘遠及台灣固網（以下簡稱合併公司），所有合併公司間之重大交易均已於合併報表中消除，請詳附註卅四之說明。

對於取得從屬公司之成本與從屬公司股權淨值之差異所產生之合併借（貸）項，係按五至二十年平均攤銷。

## 二、重要會計政策之彙總說明

### （一）現金及約當現金

現金包括不受限制之貨幣及銀行存款。約當現金係指隨時可轉換成定額現金或即將到期且利率變動對其價值影響甚少之短期投資或債權憑證。

### （二）短期投資

短期投資以取得成本為入帳基礎，取得被投資公司發放之股票股利時，不列為投資收益，僅註記股數增加。出售股票及基金之成本以加權平均法計算；短期債券到期兌償及到期前賣出之成本則按個別認定法計算。短期投資期末並按成本與市價孰低法評價，跌價損失及回升利益均列為當期損益。比較成本與市價孰低時，權益證券與非權益證券視為一投資組合，採總額比較法。上市封閉型基金及上市、上櫃公司股票之市價以最後一個月平均收盤價格計算，開放型基金之市價則以期末基金淨資產價值計算。

### （三）備抵呆帳

就期末應收票據、應收帳款、催收款及其他應收款債權之帳齡分析、擔保品情形及根據以往發生呆帳率經驗予以評估提列備抵呆帳。

### （四）存貨

存貨於取得時以成本為入帳基礎，採永續盤存制。存貨之計價採加權平均法，期末按成本與市價孰低法評價。比較成本與市價孰低時，係採總額比較法，並以重置成本或淨變現價值為市價。

存貨若有瑕疵、損壞或陳廢等，致其價值顯著減低者，則以淨變現價值作為評價基礎。

### （五）在建工程及預收工程款

在建工程於投入時以成本為入帳基礎，其成本計算方法如下：

在建工程係平時投入之工程成本尚未完工者，同一工程之在建工程與相關之預收工程款依其金額大小分列流動資產或流動負債，若預收工程款金額小於在建工程金額，則將預收工程款轉列流動資產在建工程之減項。反之，若預收工程款金額大於在建工程金額，則將在建工程轉列流動負債預收工程款之減項。

### （六）長期投資

#### 1. 股權投資：

持有未在公開市場交易或無明確市價及意圖控制或有能力長期持有之有價證券列為長期投資。持有被投資公司有表決權股份比例在百分之二十以下者，如被投資公司為上市（櫃）公司，按成本與市價孰低法評價，「未實現跌價損失」列為股東權益之減項。如為未上市（櫃）公司，按成本法評價，惟若有證據顯示投資之價值確已減損，且回復之希望甚小，投資跌價損失則列為當期之損失，並以減列跌價損失後之帳面價值為新成本。股票股利僅作投資股數增加，不列為投資收益。

持有被投資公司有表決權股份比例達百分之二十以上，或未達百分之二十但具有重大影響力者，採權益法評價。採用權益法評價之長期股權投資，其投資成本與按股權比例計算之被投資公司淨值有差額，如係因資產之帳面價值高或低於公平市價所產生者，則於高估或低估情形消失時，將其相關之未攤銷差額一次沖銷。若投資成本與股權淨值間之差額無法分析其產生之原因者，以平均法按五至二十年攤銷之。

被投資公司增減股數時，若各股東非按比例認購或減少使投資比例發生變動，並因而使投資之股權淨值發生增減，其增減數應調整資本公積及長期投資；前項調整如應借記資本公積，而帳上由長期投資所產生之資本公積餘額不足時，其差額借記保留盈餘。

股票出售時按加權平均法計算成本及出售損益。

#### 2. 聯屬公司間交易：

合併公司與各從屬公司間交易所產生之損益，若尚未實現者，則予遞延，並於實現時再予認列。交易損益如屬折舊或攤銷性資產所產生者，依其效益年限逐年承認；其他類資產所產生者，於實現年度認列。

### （七）固定資產、出租資產及閒置資產

固定資產及出租資產係以取得成本為入帳基礎。重大之改良、添置及更新等足以延長資產使用年數或增加資產價值之支出，則以資本支出處理；一般修理及維護支出，則以當年度費用處理。

以資本租賃方式承租之固定資產列為租賃資產，係按其租賃開始日之公平市價或最低租金給付額之現值孰低者作為入帳基礎。

固定資產、租賃資產及出租資產報廢或出售時，其成本及截至報廢或出售時之累計折舊均自帳上轉銷。如有出售資產利益或損失，則列為營業外收入或支出。

固定資產及出租資產折舊係按其成本，採直線法依固定資產耐用年限計提。租賃資產折舊之計提，若租期屆滿無條件移轉所有權或有優惠承購價格者，按資產估計使用年限以平均法計提，否則於租期內以平均法提列。

固定資產及出租資產屬折舊性資產，於耐用年限屆滿仍繼續使用者，其殘值以自行預估可再使用年數並重新估算殘值後，仍按原提列方法計提折舊。

非供營業使用之閒置固定資產轉列其他資產，並按帳面價值與淨變現價值孰低之原則評價，其相關之折舊費用列為營業外支出。



## (八) 利息資本化

購建固定資產期間有關之利息費用，依財務會計準則公報第三號「利息資本化會計準則」規定應資本化者，則將有關利息予以資本化，分別列為各有關之資產項下。此項資本化之利息費用，採該項資產之折舊方法，按該項資產之耐用年限予以提列折舊。

## (九) 無形資產

包括取得特許權及商標權等之支出，以取得成本為入帳基礎，並依其估計未來經濟效益年限以直線法平均攤提。

## (十) 遞延費用

係電腦軟體、辦公室裝潢費、聯貸主辦費及其他未攤銷費用等，採直線法按合約期間或三年至七年攤提。

## (十一) 退休金

1. 本公司、泛亞電信、台灣固網、弘運科技及台灣電店均訂有退休金辦法，涵蓋所有正式任用員工。依該辦法規定，每位員工前十五年之服務，每服務滿一年可獲得二個基數，自第十六年起，每服務滿一年者可獲得一個基數，未滿半年者，以半年計，滿半年而未滿一年者，以一年計，其總數以四十五個基數為限。退休基數之標準，以退休人員退休前六個月之月平均工資為準。另本公司、泛亞電信、台灣固網、弘運科技及台灣電店已依內政部「勞工退休準備金提撥及管理辦法」之規定，每月按給付薪資總額 2% 提列退休準備金，存入中央信託局保管運用。
2. 合併公司除台信電店、泰瑪投資、台弘投資、台固投資及台灣弘遠外，係依財務會計準則公報第十八號「退休金會計處理準則」之規定，採精算師資料認列應計退休金負債或揭露相關資訊。

## (十二) 保固準備

保固準備按承包工程保固期間內預計可能發生之保固支出予以提列。實際發生保固支出時於保固準備項下先行沖轉，若有不足，則以當期費用列支。

## (十三) 應付公司債

1. 贖回價格高於公司債面額部份，按利息法攤銷並提列應付利息補償金，攤銷而產生之費用，列為當期之利息費用。
2. 可轉換公司債持有人行使轉換權利時按帳面價值法處理，將轉換之公司債及應付利息補償金等相關負債科目列為股本及資本公積，不認列轉換損益。

## (十四) 庫藏股票

本公司收回公司股票時，係以購買成本入帳；若該股票係接受捐贈者，則依公平市價入帳。庫藏股票之帳面價值按股票種類（普通股或特別股）及收回原因分別加權平均計算。

處分時，按處分價格與庫藏股帳面成本比較，若處分價格高於帳面成本，其差額應貸記「資本公積－庫藏股票交易」科目；若處分價格低於帳面成本，其差額應沖抵同種類庫藏股票之交易所產生之資本公積；如有不足，則借記保留盈餘。

註銷時，應貸記「庫藏股票」科目，並按股權比例借記「資本公積－股票發行溢價」與「股本」。庫藏股票之帳面價值如高於面值與股票發行溢價之合計數時，其差額應沖銷同種類庫藏股票所產生之資本公積，如有不足再借記保留盈餘；庫藏股票之帳面價值如低於面值與股票發行溢價之合計數時，其差額應貸記同種類庫藏股票交易所產生之資本公積。

本公司於編製合併財務報表時，將從屬公司持有之本公司股票視為合併整體之庫藏股票，故本公司依持股比例列為庫藏股票，剩餘部分亦視為從屬公司少數股東投資之收回，故自合併資產負債表之「少數股權」項下扣除。本公司於適用財務會計準則公報第三十號「庫藏股票會計處理準則」後，從屬公司所提列之短期投資未實現跌價損失（或回升利益）及相關備抵跌價損失科目，應於編製合併財務報表時予以銷除。

## (十五) 外幣交易及外幣財務報表換算

合併公司以新台幣記帳，凡非遠期外匯買賣而以外幣計價之交易，均於交易發生時按當時之匯率換算成新台幣列帳。外幣債權債務因匯率變動，致其實際收付數異於帳載餘額之差額，認列為收付當期之兌換損益。資產負債表日之外幣資產及負債依當日匯率換算，其換算差額亦認列為當期之兌換損益。

如屬對國外營運機構之長期股權投資，採權益法評價者，其國外營運機構之財務報表，若非以功能性貨幣表達，則先將該外幣財務報表以功能性貨幣再衡量，再衡量所產生之換算差額，列入當期之兌換損益；另因外幣財務報表換算為本國貨幣財務報表所產生之換算差額，及對國外營運機構具有長期投資性質之外幣墊款所產生之兌換差額，均列入「換算調整數」科目，作為股東權益之調整項目。

## (十六) 租賃收入與成本

1. 出租資產予其他公司、團體或個人，係按租約及提供租賃服務完成時認列租賃收入。
2. 租賃成本主要係出租資產之折舊及相關管理費用等。

## (十七) 收入及費用認列方法

1. 收入於獲利過程全部或大部分已完成，且已實現或可實現時承認；相關成本配合收入於發生時認列；費用則依權責發生制於交易事項實際發生時認列為當期費用。
2. 工程收入若工期超過一年以上之固定價款合約且符合下列所有條件者，則採用完工比例法認列工程利益，否則採用全部完工法，於工程全部完工時始認列工程利益。工程合約估計發生虧損時，於估計虧損年度認列全部損失，以後年度估計損失變動時，依會計估計變動處理。
  - (1) 應收工程總價可合理估計。
  - (2) 履行合約所須投入成本與期末完工程度均可合理估計。
  - (3) 歸屬於合約之成本可合理辨認。



## (十八) 資本支出與收益支出之劃分

一項支出之未來經濟效益達於未來各期者，列為資產並按其耐用年限攤銷，一項支出不具未來經濟效益或雖具未來經濟效益，但其金額不具重要性者，則列為當期費用或損失。

## (十九) 衍生性金融商品

非以交易為目的之利率交換合約，於簽約日因無本金移轉，僅作備忘記錄，於約定結算日及資產負債表日於合約利率與市場實際利率所計得之應收或應付金額，作為被避險資產或負債有關之利息收入或利息費用之調整。

## (二十) 非衍生性金融商品

非衍生性金融資產及負債其認列及續後評價與其所產生之收益及費用之認列與衡量基礎，係依本公司前述之會計政策及一般公認會計原則處理。

## (廿一) 專案促銷之佣金支出

依財團法人中華民國會計研究發展基金會（89）基秘字第 119 號函規定，專案促銷之佣金支出及手機補貼款，除與客戶簽訂之契約中訂定客戶若提前解約則沒收保證金者，於保證金減除可能無法收回款項之額度內予以遞延，按合約期限攤銷，但遞延金額不超過合約期間可能收取之最低月租費收入，客戶違約沒收保證金時，未攤銷之遞延金額應立即轉列為費用外，餘列為當期費用。

## (廿二) 估計所得稅

合併公司依財務會計準則公報第二十二號「所得稅之會計處理準則」之規定作跨期間與同期間之所得稅分攤。將應課稅暫時性差異所產生之所得稅影響數認列為遞延所得稅負債，與將可減除暫時性差異、虧損扣抵所得稅抵減所產生之所得稅影響數認列為遞延所得稅資產，再評估其遞延所得稅資產之可實現性，認列其備抵評價金額。以前年度所得稅之調整，則列為當年度所得稅費用之調整。

合併公司之固定資產若符合「促進產業升級條例」規定，購置機器設備及研究發展費用之所得稅抵減，採當期認列法，列為抵減年度估計所得稅之減項。

合併公司當年度依稅法規定調整之稅後盈餘於次年度股東會未作分配者，該未分配盈餘應加徵10% 營利事業所得稅，列為股東會決議年度之所得稅費用。

## 三、會計變動之理由及其影響：無。

## 四、現金及約當現金

	91 年 12 月 31 日
	(千元)
週轉金	\$ 33,529
庫存現金	14,247
銀行存款	1,937,603
定期存款	15,382,500
約當現金	7,257,395
合計	\$ 24,625,274

(一) 合併公司截至民國 91 年 12 月 31 日止無一年以上到期之定期存款。

(二) 合併公司截至民國 91 年 12 月 31 日止，約當現金係指自投資日起三個月內到期或清償之政府公債及商業本票。

## 五、短期投資淨額

	91 年 12 月 31 日
	(千元)
受益憑證	\$ 10,574,066
減：備抵短期投資跌價損失	(91,819)
淨額	\$ 10,482,247

合併公司期末持有有價證券之情形及本期累積買進、賣出同一有價證券金額達一億元或實收資本額百分之二十以上者，請詳附註卅五之說明。

## 六、應收帳款淨額

	91 年 12 月 31 日
	(千元)
應收帳款	\$ 6,533,704
減：備抵呆帳	(831,103)
淨額	<u>\$ 5,702,601</u>

## 七、存貨淨額

	91 年 12 月 31 日
	(千元)
商品	\$ 1,111,127
原料	494,292
在途存貨	13,094
物料	11,322
減：備抵存貨跌價及呆滯損失	(158,059)
合計	<u>\$ 1,471,776</u>

合併公司截至民國 91 年 12 月 31 日止，為存貨(含用戶識別卡)投保金額為 1,876,754 千元。

## 八、長期投資

	91 年 12 月 31 日	
被投資公司名稱	金額	持股比例 %
	(千元)	
長期股權投資		
採權益法評價：		
台福投資有限公司	\$ 674,351	99.992
台碩投資有限公司	410,513	99.988
台灣店訊投資有限公司	529,119	99.993
泛亞資訊網路(股)公司	29,529	99.80
華視數位科技(股)公司	59,279	60.00
The Tele-World Shop Pte., Ltd.	95,422	100.00
廣通科技(股)公司	54,384	54.56
台灣電通物流(股)公司	21,768	17.18
台灣基雅行動通訊(股)公司	2,668	17.63
普司特網路(股)公司	4,806	31.75
台灣精碩科技(股)公司	121,979	20.00
台灣客服科技(股)公司	196,242	20.00
台灣易吉網(股)公司	148,309	65.00
台灣店訊工商黃頁(股)公司	218,439	25.00
Howin Technologies Holding Ltd.	87,360	100.00
Taiwan Telecom (Aust) Pty Ltd.	152,778	100.00
小計	<u>2,806,946</u>	

採成本法評價：

台灣高速鐵路(股)公司	2,766,000	5.53
旭聯科技(股)公司	2,591	2.21
大台北寬頻網路(股)公司	100,000	6.66
管家婆科技(股)公司	20,509	3.76
數位聯合電信(股)公司	78,539	2.51
鼎華科技(股)公司	60,000	24.00
行動電電(股)公司	54,219	18.27
全虹企業(股)公司	50,000	3.91
華成創業投資(股)公司	30,000	3.00
小計	3,161,858	

採成本與市價孰低法評價：

中華電信(股)公司	28,922,500	5.964
富邦金融控股(股)公司	2,450,465	1.08
減：備抵跌價損失	(374,514)	
小計	30,998,451	
總計	36,967,255	
加：換算調整數	14,244	
合計	\$ 36,981,499	

(一) 上述民國 91 年度採權益法評價之情形如下：

1. 合併公司民國 91 年度對採權益法評價之被投資公司，係依被投資公司同年度經會計師查核之財務報表，按各持有公司之約當持股比例認列投資收益。
2. 上述採權益法評價所認列之投資(損)益明細列示如下：

	91 年度 (千元)
台福投資有限公司	\$ 113,146
台碩投資有限公司	60,009
台灣店訊投資有限公司	(61,857)
華視數位科技(股)公司	(721)
泛亞資訊網路(股)公司	(270)
The Tele-World Shop Pte., Ltd.	3,424
廣通科技(股)公司	(8,423)
台灣電通物流(股)公司	690
台灣展力科技(股)公司	945
台灣基雅行動通訊(股)公司	(122)
普司特網路(股)公司	(70,738)
台灣精碩科技(股)公司	21,310
台灣客服科技(股)公司	35,028
台灣易吉網(股)公司	(14,190)
台灣店訊工商黃頁(股)公司	(25,654)
Howin Technologies Holding Ltd.	119
Taiwan Telecom (Aust) Pty Ltd.	(822)
合計	\$ 51,874

(二) 合併公司部分長期投資已提供為長期借款之擔保品，請詳附註廿七之說明。

(三) 合併公司期末持有有價證券之情形及本期累積買進、賣出同一有價證券之金額達一億元或實收資本額百分之二十以上者，請詳附註卅五之說明。

## 九、固定資產

項目	91年12月31日		
	(千元)		
	成本	累計折舊	淨額
土地	\$ 4,750,395	\$ -	\$ 4,750,395
房屋及建築	3,290,244	131,924	3,158,320
機器設備	85,332,269	13,625,429	71,706,840
運輸設備	168,630	72,611	96,019
辦公設備	566,520	246,927	319,593
租賃改良	486,445	122,366	364,079
出租資產	8,000	889	7,111
其他設備	1,105,117	320,915	784,202
小計	95,707,620	14,521,061	81,186,559
未完工程	533,531	-	533,531
預付設備款	5,945,199	-	5,945,199
合計	\$ 102,186,350	\$ 14,521,061	\$ 87,665,289

(一) 合併公司部分固定資產已提供為長期借款之擔保品，請詳附註廿七之說明。

(二) 合併公司截至民國91年12月31日止，固定資產、出租資產及閒置資產共同投保金額約為75,484,428千元。

(三) 合併公司於民國91年度所產生之利息費用總額約為1,228,295千元，因購置固定資產而產生之利息資本化金額約為255,401千元，資本化之年利率為1.20%～5.88%。

## 十、無形資產

	91年12月31日
	(千元)
商標權	\$ 5,149
特許權	10,281,000
合計	\$ 10,286,149

特許權係向交通部申請競標第三代行動通信業務(簡稱3G)執照C之得標金。截至民國91年12月31日止，尚在同意籌設期間，特許營運執照尚未核發。

## 十一、其他資產

## (一) 出租資產淨額

項目	91年12月31日		
	(千元)		
	成本	累計折舊	淨額
土地	\$ 1,872,600	\$ -	\$ 1,872,600
房屋及建築	1,284,966	57,798	1,227,168
運輸設備	2,329	933	1,396
機器設備	724,725	138,740	585,985
辦公設備	3,144	1,442	1,702
租賃改良	1,189	595	594
其他設備	92,520	25,250	67,270
小計	\$ 3,981,473	\$ 224,758	3,756,715
未攤銷費用			191,792
合計			\$ 3,948,507

1. 合併公司部分出租資產已提供為長期借款之擔保品，請詳附註廿七之說明。

2. 截至民國91年12月31日止，出租資產、固定資產及閒置資產其共同投保金額，請詳附註九之說明。

## (二) 閒置資產

項目	91 年 12 月 31 日		
	(千元)		
	成本	累計折舊	淨額
土地	\$ 13,000	\$ -	\$ 13,000
房屋及建築	3,677	272	3,405
合計	\$ 16,677	\$ 272	\$ 16,405

截至民國91年12月31日止，閒置資產、固定資產及出租資產其共同投保金額，請詳附註九之說明。

## (三) 遞延費用

91 年 12 月 31 日	
(千元)	
未攤銷費用	\$ 680,735
用戶識別卡	92,263
公司債發行成本	105,298
聯貸案主辦費	115,767
合計	\$ 994,063

合併公司部分未攤銷費用已提供為長期借款之擔保品，請詳附註廿七之說明。

## (四) 長期應收票據及款項

91 年 12 月 31 日	
(千元)	
長期應收分期款項	\$ 7,966
減：未實現利息收入	(2,003)
淨額小計	5,963
催收款	743,315
減：備抵呆帳	(619,220)
淨額小計	124,095
合計	\$ 130,058

催收款主要係營業性應收帳款依公司既定政策催收仍未收回者，且已提列適當之備抵呆帳。

## (五) 其他資產－其他

91 年 12 月 31 日	
(千元)	
待過戶土地	\$ 72,962
預付土地款	100,000
遞延借項	211,525
合併借項	8,001,313
合計	\$ 8,385,800

台灣固網為購置電信機房用地，乃以訂定信託契約或徵提擔保品方式取得下列之農地：

1. 民國90年度承購座落楊梅農地，金額約為20,069千元，該土地業已設定抵押予台灣固網，並已作為營運使用。
2. 民國89年度向法院承購座落屏東枋山農地，金額約為52,893千元。
3. 民國89年度承購座落台北三芝農地，已支付金額約為100,000千元(有相對擔保)，截至民國91年12月31日止，業經台北縣區域計劃審查委員會允許辦理地目變更。

## 十二、短期借款

	91年12月31日
	(千元)
信用借款	\$ 5,380,000
利率區間	1.70% ~ 4.50%

## 十三、應付短期票券

	91年12月31日
	(千元)
萬泰銀行	\$ 240,000
減：應付商業本票折價	(747)
淨額	\$ 239,253
利率區間	2.45%

## 十四、應付費用

	91年12月31日
	(千元)
應付薪資及獎金	\$ 1,273,808
應付利息	188,616
應付租金	8,071
應付佣金	820,446
應付勞務費	336,270
應付保險費	14,399
應付廣告費	197,513
應付其他費用	593,776
合計	\$ 3,432,899

## 十五、應付公司債

	91年12月31日
	(千元)
國內第一次有擔保普通公司債	\$ 3,000,000
國內第一次無擔保普通公司債	15,000,000
國內第一次無擔保轉換公司債	2,847,200
國內第二次無擔保轉換公司債	4,997,200
加：應付利息補償金	237,819
合計	\$ 26,082,219

(一) 本公司為擴建網路系統及週邊系統之需要，於90年1月10日經財政部證券暨期貨管理委員會(90)台財證(一)第105647號函核准，於民國90年2月1日發行國內第一次有擔保普通公司債，其發行條件如下：

1. 發行金額：新台幣3,000,000千元。
2. 票面金額：每張新台幣1,000千元，依票面金額十足發行。
3. 發行期間：五年期，民國95年2月1日～95年2月16日分別到期。
4. 票面利率：年息5.31%。
5. 還本方式：自發行日起屆滿四年及第五年分二次還本，每一年各還本1,500,000千元。
6. 付息方式：自發行日起，依票面利率每一年單利計算利息，每年付息一次。
7. 財務比率限制：
  - (1) 於聯合授信合約存續期間，各年度之年底流動比率(流動資產/流動負債)應維持100%以上。
  - (2) 於聯合授信合約存續期間，各年度之年底負債比率(負債/淨值)應維持100%以下。
  - (3) 自民國90年度起長期償債能力〔(稅後淨利+折舊費用+攤提+利息支出)/  
(當期應償還中長期借款+利息支出)〕應維持150%以上。

(二) 本公司為因應公司未來發展及網路建設之需求，於 90 年 7 月 16 日經財政部證券暨期貨管理委員會(90)台財證(一)第 145478 號函核准，於民國 90 年 8 月 25 日發行國內第一次無擔保轉換公司債，其發行條件如下：

1. 發行金額：新台幣 100 億元。
2. 票面金額：每張新台幣 100 千元，依票面金額十足發行。
3. 發行期間：5 年期，民國 95 年 8 月 24 日到期。
4. 票面利率、到期收益率：票面年利率 0%；到期時，公司將以債券面額加計利息補償金(即面額之 124.62%，隱含年收益率為 4.5%)，於到期日以現金贖回。
5. 還本方式：除依本公司國內第一次無擔保轉換公司債發行及轉換辦法提前轉換為本公司普通股；或本公司提前贖回；或債權人提前贖回外，到期時以現金一次還本。
6. 轉換標的：  
本公司係以新股發行之普通股或債券換股權利證書。
7. 轉換期間：  
自本轉換公司債發行滿三個月之翌日起，至到期日之前十日止。
8. 轉換價格及其調整：

(1) 發行時之轉換價格定為每股新台幣 39 元。

(2) 本轉換公司債發行後，除轉換公司債與可轉換特別股換發股份外，遇有本公司普通股已發行股份發生變動時及有以低於每股時價之轉換或認購價格再發行具有普通股轉換權或認購權之各種有價證券或非因辦理現金增資而賦與他人本公司普通股認購權時，轉換價格依下列公式調整：

① 普通股已發行股份發生變動時，將依下列計算公式之一調整：

A. 調整後轉換價格 =

$$\text{調整前轉換價格} \times \frac{\text{已發行股數} + \frac{\text{每一新股繳款金額} \times \text{新股發行股數}}{\text{調整前轉換價格}}}{\text{已發行股數} + \text{新股發行股數}}$$

B. 調整後轉換價格 =

$$\text{調整前轉換價格} \times \frac{\text{已發行股數} + \frac{\text{每一新股繳款金額} \times \text{新股發行股數}}{\text{每股時價}}}{\text{已發行股數} + \text{新股發行股數}}$$

② 有以低於每股時價之轉換或認購價格再發行具普通股轉換權或認購權之有價證券時，將依下列計算公式之一調整：

A. 調整後轉換價格 =

$$\text{調整前轉換價格} \times \frac{\text{已發行股數} + \frac{\text{新發行有價證券或認購權之轉換或認購價格} \times \text{新發行有價證券或認購權可轉換或認購之股數}}{\text{調整前轉換價格}}}{\text{已發行股數} + \text{新發行有價證券或認購權可轉換或認購股數}}$$

B. 調整後轉換價格 =

$$\text{調整前轉換價格} \times \frac{\text{已發行股數} + \frac{\text{新發行有價證券或認購權之轉換或認購價格} \times \text{新發行有價證券或認購權可轉換或認購之股數}}{\text{每股時價}}}{\text{已發行股數} + \text{新發行有價證券或認購權可轉換或認購股數}}$$

9. 本公司對本轉換公司債之強制轉換或收回權：

(1) 本轉換公司債發行滿三個月之翌日起至到期前四十日止，若本公司普通股在集中市場之收盤價格連續三十個營業日超過當時轉換價格百分之五十時，本公司得於其後三十個營業日內，以掛號發給債權人一份三十日期滿之「債券強制轉換或收回通知書」(前述期間自本公司發信之日起算，並以該期間屆滿日為債券強制轉換或收回基準日)，且函知櫃檯買賣中心公告，本公司得選擇於債券強制轉換或收回基準日按當時之轉換價格將債權人持有之本轉換公司債轉換為權利證書或按債券面額將債權人持有之本轉換公司債以現金收回。

(2) 本轉換公司債經債權人請求轉換後，其尚未轉換之債券總金額低於發行總額之 10% 時，本公司得於其後任何時間，以掛號發給債權人一份三十日期滿之「債券強制轉換或收回通知書」(前述期間自本公司發信之日起算，並以該期間屆滿日為債券強制轉換或收回基準日)，且函知櫃檯買賣中心公告，本公司得選擇於債券強制轉換或收回基準日按當時之轉換價格將債權人持有之本轉換公司債轉換為權利證書或按債券面額將債權人持有之本轉換公司債以現金收回。

## 10. 債權人之賣回權：

本轉換公司債以發行滿三年之日為債權人提前賣回本轉換公司債之賣回基準日，本公司應於賣回基準日之前四十五日，以掛號發給債權人一份「債權人賣回權行使通知書」，並函知櫃檯買賣中心公告本轉換公司債持有人賣回權之行使，債權人得於公告後三十日內以書面通知交易券商轉知集保公司或本公司股務代理機構（於送達時即生效力，採郵寄者以郵戳為憑，且不得撤回）要求本公司以債券面額加計利息補償金（即面額之 113.30%，隱含年收益率為 4.25%），於賣回基準日將其所持有之本轉換公司債以現金贖回。

11. 截至民國 91 年 12 月 31 日止，上列轉換公司債已行使轉換權者為 4,083,800 千元，轉換債券換股權利證書為 114,073 千股，已全數轉換成普通股。

12. 截至民國 91 年 12 月 31 日止，合併公司持有本轉換公司債計 3,069,000 千元，已於合併時加以消除。

(三) 本公司為償還銀行借款減少利息負擔，強化財務結構及增加資金靈活運用空間，於 91 年 7 月 10 日經財政部證券暨期貨管理委員會台財證一字第 0910137748 號函核准，於民國 91 年 8 月 16 日發行國內第二次無擔保轉換公司債，其發行條件如下：

1. 發行金額：新台幣 60 億元。

2. 票面金額：每張 100 千元，依面額發行。

3. 發行期間：5 年期，自民國 91 年 8 月 16 日開始發行至 96 年 8 月 15 日到期。

4. 票面利率：票面年利率 0%。

5. 還本方式：除依本公司國內第二次無擔保轉換公司債發行及轉換辦法提前轉換為本公司普通股；或本公司提前贖回；或債權人提前賣回外，到期時將以債券面額加計利息補償金（即面額之 117.63%，隱含年收益率為 3.3%）以現金贖回。

6. 轉換標的：

本公司普通股；本轉換公司債係以發行新股方式履行轉換義務。

7. 轉換期間：

自本轉換公司債發行滿三個月之翌日起，至到期日之前十日止。

8. 轉換價格及其調整：

(1) 發行時之轉換價格定為每股新台幣 41.2 元。

(2) 本轉換公司債發行後，除本公司流通在外之具有普通股轉換權或認股權之各種有價證券換發普通股股份者外，遇有本公司普通股已發行股份增加時，轉換價格依下列公式之一調整之：

① 調整後轉換價格＝

$$\text{調整前轉換價格} \times \frac{\text{已發行股數} + \frac{\text{每股繳款額} \times \text{新股發行股數}}{\text{調整前轉換價格}}}{\text{已發行股數} + \text{新股發行股數}}$$

② 調整後轉換價格＝

$$\text{調整前轉換價格} \times \frac{\text{已發行股數} + \frac{\text{每股繳款額} \times \text{新股發行股數}}{\text{每股時價}}}{\text{已發行股數} + \text{新股發行股數}}$$

(3) 本公司轉換公司債發行後，遇有本公司以低於每股時價之轉換或認股價格再發行具有普通股轉換權或認股權之各種有價證券時，將依下列計算公式之一調整：

① 調整後轉換價格＝

$$\text{調整前轉換價格} \times \frac{\text{已發行股數} + \frac{\text{新發行有價證券或認股權之轉換或認股價格} \times \text{新發行有價證券或認股權可轉換或認購之股數}}{\text{調整前轉換價格}}}{\text{已發行股數} + \text{新發行有價證券或認股權可轉換或認購之股數}}$$

② 調整後轉換價格＝

$$\text{調整前轉換價格} \times \frac{\text{已發行股數} + \frac{\text{新發行有價證券或認股權之轉換或認股價格} \times \text{新發行有價證券或認股權可轉換或認購之股數}}{\text{每股時價}}}{\text{已發行股數} + \text{新發行有價證券或認股權可轉換或認購之股數}}$$



9. 本公司對本轉換公司債之強制轉換或收回權：

- (1) 本轉換公司債發行滿三個月之翌日起至到期前四十日止，若本公司普通股股票在普通股掛牌交易市場之收盤價格連續三十個營業日超過當時轉換價格達百分之五十(含)時，本公司得於其後三十個營業日內，以掛號寄發債權人一份三十日期滿之「債券強制轉換或收回通知書」(前述期間自本公司發信之日起算，並以本期間屆滿日為債券強制轉換或收回基準日)，且函知櫃檯買賣中心公告，本公司得選擇於債券強制轉換或收回基準日按當時之轉換價格將債權人持有之本轉換公司債轉換為普通股或按債券面額將債權人持有之本轉換公司債以現金收回。
- (2) 本轉換公司債發行滿三個月之翌日起至到期屆滿前四十日止，本轉換公司債經債權人請求轉換後，其尚未轉換之債券總金額低於發行總額之 10% 時，本公司得於其後任何時間，以掛號寄發債權人一份三十日期滿之「債券強制轉換或收回通知書」(前述期間自本公司發信之日起算，並以本期間屆滿日為債券強制轉換或收回基準日)，刊登公告並函知櫃檯買賣中心並於本期間屆滿時，本公司得選擇於債券強制轉換或收回基準日按當時之轉換價格將債權人持有之本轉換公司債轉換為普通股或按債券面額將債權人持有之本轉換公司債以現金收回。

10. 債權人之賣回權：

本轉換公司債以發行滿三年之日為債權人提前賣回本轉換公司債之賣回基準日，母公司應於賣回基準日之前四十五日，以掛號寄發給債權人一份「債權人賣回權行使通知書」，並函知櫃檯買賣中心公告本轉換公司債賣回權之行使，債權人得於公告後三十日內以書面通知交易券商轉知集保公司或本公司股務代理機構(於送達時即生效力，採郵寄者以郵戳為憑，且不得撤回)要求本公司以債券面額加計利息補償金(即債券面額之 109.59%，隱含年收益率為 3.1%)，於賣回基準日將其所有之本轉換公司債以現金贖回。

11. 截至民國 91 年 12 月 31 日止，合併公司持有本轉換公司債計 1,002,800 千元，已於合併時加以消除。

- (四) 本公司為募集長期資金，改善財務結構並節省利息費用，於 91 年 12 月 4 日經財政部證券暨期貨管理委員會台財證一字第 0910163913 號函核准，於民國 91 年 12 月 13 日發行國內第一次無擔保普通公司債，其發行條件如下：

1. 發行金額：

發行總額為新台幣 15,000,000 千元整，並依發行條件之不同分為：

甲類 (A ~ L 券，A 券為參億元，其餘各券均為貳億元)	\$ 2,500,000
乙類 (A ~ L 券，A 券為參億元，其餘各券均為貳億元)	2,500,000
丙類 (A ~ M 券，A ~ C 券為伍億元，D ~ J 券為肆億元，K 券為參億元，其餘各券均為貳億元)	5,000,000
丁類 (A ~ M 券，A 與 K 券為參億元，B 券為伍億元，C 券為柒億元，D ~ J 券為肆億元，其餘各券為貳億元)	5,000,000
	<u>\$ 15,000,000</u>

2. 票面金額：每張新台幣 5,000 千元，依面額十足發行。

3. 發行期間：

甲類及乙類：自各券之發行日(民國九十一年十二月十三日至十二月三十日)起分別以五年為限。

丙類及丁類：自各券之發行日(民國九十一年十二月十三日至十二月三十一日)起分別以七年為限。

4. 票面利率及計息方式：甲 A 至甲 L 券：年息 2.60%，自發行日起單利計息。乙 A 至乙 L 券：年息 5.21% 減去浮動利率，計算後之票面利率不得低於 0%，並自發行日起每屆滿半年之利息計算期間開始日之前第二個倫敦(London)營業日按浮動利率重新調整，並依利息計算方式單利計息。丙 A 至丙 M 券：年息 2.80%，自發行日起單利計息。丁 A 至丁 M 券：年息 5.75% 減去浮動利率，計算後之票面利率不得低於 0%，並自發行日起每屆滿半年之利息計算期間開始日之前第二個倫敦營業日按浮動利率重新調整，並依利息計算方式單利計息。

5. 還本方式：甲 A 至甲 L 券均自發行日起滿四、五年底各還本百分之五十，分兩次償還本金。乙 A 至乙 L 券均於發行期間屆滿時，依面額一次償還本金。丙 A 至丙 M 券均自發行日起滿六、七年底各還本百分之五十，分兩次償還本金。丁 A 至丁 M 券均於發行期間屆滿時，依面額一次償還本金。

6. 付息方式：甲 A 至甲 L 券均為每年付息乙次。乙 A 至乙 L 券均為每半年付息乙次。丙 A 至丙 M 券均為每年付息乙次。丁 A 至丁 M 券均為每半年付息乙次。

為規避國內第一次無擔保普通公司債產生之利率風險，本公司已承作應付公司債利率交換合約，請詳附註廿二「金融商品相關資訊」。

- (五) 應付公司債業已提供本公司機器設備作為擔保品，請詳附註廿七之說明。

## 十六、長期借款

## (一) 一般借款：

	91年12月31日 (千元)	借款內容
花旗銀行－抵押借款	\$ 10,635,000	借款期間：91年12月25日～93年1月25日。還款辦法：到期一次還本，各利息期間之末日付息。
交通銀行－抵押借款	500,000	借款期間：90年4月11日～95年4月10日。還款辦法：循環使用，按月繳息。
交通銀行－抵押借款	200,000	借款期間：91年3月26日～96年3月26日。還款辦法：循環使用，按月繳息。
中國國際商銀－信用借款	2,250,000	借款期間：91年11月21日～93年11月20日。還款辦法：循環使用，按月繳息。
中國國際商銀－抵押借款	5,000,000	借款期間：自首次動用日(90年6月12日)起7年循環額度。額度之遞減：自首次動用日起滿二年半之日起算，每半年減少發行額度分十次等量下降。
玉山銀行－信用借款	250,000	借款期間：91年6月19日～93年6月19日。還款辦法：循環使用，按月繳息。
台灣中小企業銀行－信用借款	845,000	借款期間：91年10月31日～93年10月31日。還款辦法：循環使用，按月繳息。
中華開發工業銀行－抵押借款	246,155	借款期間：88年10月21日～93年10月21日。還款辦法：本金自90年10月21日起，每三個月為一期，按十三期平均償還。
匯豐銀行－信用借款	1,000,000	借款期間：91年6月25日～93年6月12日。還款辦法：循環使用，按月繳息。
荷蘭銀行－信用借款	760,000	借款期間：91年6月25日～93年6月25日。還款辦法：循環使用，按月繳息。
花旗銀行－信用借款	1,500,000	借款期間：91年6月25日～93年6月25日。還款辦法：循環使用，按月繳息。
新竹商銀－信用借款	500,000	借款期間：90年12月14日～93年12月14日。還款辦法：循環使用，按月繳息。
台北銀行－信用借款	360,000	借款期間：91年11月21日～93年11月21日。還款辦法：循環使用，按月繳息。
板信商銀－信用借款	365,000	借款期間：90年5月9日～93年5月9日。還款辦法：循環使用，按月繳息。
三信商銀－信用借款	200,000	借款期間：91年12月16日～93年12月16日。還款辦法：循環使用，按月繳息。
國泰商銀－信用借款	500,000	借款期間：91年12月13日～93年12月13日。還款辦法：循環使用，按月繳息。
合作金庫－信用借款	500,000	借款期間：91年10月28日～94年10月28日。還款辦法：循環使用，按月繳息。
大眾銀行－信用借款	500,000	借款期間：91年11月29日～93年11月29日。還款辦法：循環使用，按月繳息。
台灣工業銀行－信用借款	600,000	借款期間：91年12月30日～93年12月30日。還款辦法：循環使用，按月繳息。
日盛商銀－信用借款	190,000	借款期間：91年6月26日～94年6月26日。還款辦法：循環使用，按月繳息。
高雄銀行－信用借款	300,000	借款期間：91年9月24日～93年9月24日。還款辦法：循環使用，按月繳息。
彰化銀行－信用借款	700,000	借款期間：91年6月19日～93年6月19日。還款辦法：循環使用，按月繳息。
台新銀行－信用借款	400,000	借款期間：91年6月24日～93年6月30日。還款辦法：循環使用，按月繳息。
台北銀行－信用借款	500,000	借款期間：91年5月28日～93年5月28日。還款辦法：循環使用，按月繳息。
華南銀行－信用借款	2,000,000	借款期間：91年11月1日～93年11月1日。還款辦法：循環使用，按月繳息。
日商日聯銀行－信用借款	300,000	借款期間：91年11月19日～93年12月14日。還款辦法：循環使用，按月繳息。
小計	31,101,155	

## (二) 長期應付商業本票：

中國國際商銀	3,400,000	借款期間：自首次動用日(86年12月5日)起7年循環額度。額度之遞減：自首次動用日起滿二年半之日起算，每半年減少發行額度新台幣73,000萬元。 特別約定事項： 1. 負債比率應維持100%以下。 2. 流動比率應維持100%以上。 3. 自民國90年度起 (1)利息保障倍數應維持300%以上。(2)長期償債能力應維持150%以上。
中國國際商銀	1,552,000	借款期間：自首次動用日(88年7月23日)起7年循環額度。額度之遞減：自首次動用日起滿二年半之日起算，每半年減少發行額度分十次等量下降。 特別約定事項： 1. 負債比率應維持100%以下。 2. 流動比率應維持100%以上。 3. 自民國90年度起長期償債能力應維持150%以上。
中國國際商銀	2,000,000	借款期間：自首次動用日(90年6月12日)起7年循環額度。額度之遞減：自首次動用日起滿二年半之日起算，每半年減少發行額度分十次等量下降。 財務比率限制： 1. 於聯合授信合約存續期間，各年度之年底流動比率應維持100%以上。 2. 於聯合授信合約存續期間，各年度之年底負債比率應維持100%以下。 3. 自民國90年度起長期償債能力應維持150%以上。
中興票券	650,000	借款期間：91年9月20日～93年9月19日，循環使用。
台新票券	200,000	借款期間：91年2月1日～93年1月31日，循環使用。
玉山票券	150,000	借款期間：91年11月16日～93年11月16日，循環使用。
大慶票券	150,000	借款期間：91年2月27日～93年2月27日，循環使用。
中華票券	400,000	借款期間：91年5月31日～93年5月31日，循環使用。
聯邦票券	100,000	借款期間：91年8月8日～93年8月7日，循環使用。
萬通票券	200,000	借款期間：91年11月20日～93年11月20日，循環使用。
大中票券	200,000	借款期間：91年12月9日～93年12月9日，循環使用。
國際票券	400,000	借款期間：91年10月31日～93年10月31日，循環使用。
減：應付商業本票折價	(47,351)	
小計	9,354,649	
總計	40,455,804	
減：一年或一營業週期內到期之長期負債	(2,671,076)	
合計	\$ 37,784,728	
利率區間	1.6%～4.004%	

長期借款業已提供合併公司長期投資、土地、建築物及機器設備為擔保品，請詳附註廿七之說明。

## 十七、員工退休金

合併公司依據財務會計準則公報第十八號處理民國91年度之退休金，並就精算師評估報告中有關員工退休金資訊揭露如下：

## (一) 退休基金提撥狀況

	91年12月31日 (千元)
(1) 既得給付義務	\$ (3,004)
(2) 非既得給付義務	(122,250)
(3) 累積給付義務	(125,254)
(4) 未來薪資增加之影響數	(106,992)
(5) 預計給付義務	(232,246)
(6) 退休基金資產公平價值	140,195
(7) 提撥狀況=(5)+(6)	(92,051)
(8) 未認列過渡性淨給付義務(淨資產)	60,179
(9) 前期服務成本之未攤銷餘額	-
(10) 退休金損(益)之未攤銷餘額	(120,744)
(11) 補列之應計退休金負債	-
(12) 溢列數	(1,151)
(13) 期末(應計退休金負債)/預付退休金 =(7)+(8)+(9)+(10)+(11)+(12)	(153,767)
(14) 合併公司退休辦法之既得給付	3,004

## (二) 淨退休金成本構成項目

	91年12月31日 (千元)
(1) 服務成本	\$ 78,221
(2) 利息成本	6,130
(3) 退休基金資產之實際報酬	(3,802)
(4) 退休金資產(損)/益	(1,226)
(5) 退休基金資產之預期報酬=(3)+(4)	(5,028)
(6) 攤銷數	(2,206)
(7) 淨退休金成本=(1)+(2)+(5)+(6)	77,117

## (三) 精算假設

	91年度
(1) 折現率	3.50% ~ 4.00%
(2) 薪資調整率	3.00% ~ 4.00%
(3) 退休基金資產預期報酬率	3.50% ~ 4.00%

## 十八、存入保證金

	91年12月31日 (千元)
存入保證金－用戶	\$ 3,987,574
存入保證金－經銷商	197,721
存入保證金－租機	303
存入保證金－工程	17,558
存入保證金－租賃押金	1,630
存入保證金－其他	22,296
合計	\$ 4,227,082

主係客戶申裝行動電話門號時所繳交之門號保證金。

## 十九、其他負債－其他

	91年12月31日 (千元)
合併貸項	\$ 2,186,102
遞延貸項	109,042
少數股權	39,936,948
合計	<u>\$ 42,232,092</u>

## 二十、股本

- (一) 本公司普通股每股面額 10 元，截至民國 91 年 12 月 31 日止，經核准之股數為 6,000,000 千股，流通在外股數為 4,502,684 千股（尚未扣除庫藏股 86,739 千股），實收資本額為 45,026,835 千元。
- (二) 本公司於民國 91 年 3 月 14 日經董事會決議以未分配盈餘 7,186,109 千元轉增資發行新股 718,611 千股，並於民國 91 年 4 月 26 日經股東常會通過該項增資案，是項增資案業經財政部證券暨期貨管理委員會（91）台財證（一）第 126445 號函核准在案，除權基準日為民國 91 年 9 月 28 日，已於民國 91 年 10 月 15 日完成變更登記。
- (三) 本公司發行之國內第一次無擔保轉換公司債以民國 91 年 1 月 24 日為基準日，申請轉換為普通股股本之債券換股權利證書計 176,536 千元，共轉換 17,654 千股，申請變更登記後之實收股本為 37,840,726 千元，共計 3,784,073 千股。
- (四) 本公司國內第一次無擔保轉換公司債遇轉換時，本公司先發給債權人債券換股權利證書，而後再依規定向經濟部辦理增資變更登記。而公司債債權人於請求轉換生效後至權利證書終止上櫃之前一營業日止，除依本公司國內第一次無擔保轉換公司債發行辦法第十一條及第十六條規定事項外，其他權利義務與本公司普通股股東相同。

## 廿一、資本公積

	91年12月31日 (千元)
股票發行溢價	<u>\$ 3,004,199</u>

- (一) 依公司法規定，資本公積除用以彌補公司虧損及撥充資本外，不得使用。公司非於盈餘公積填補資本虧損，仍有不足時，不得以資本公積補充之。
- (二) 依證券交易法及相關法令規定，得以超過票面金額發行股票所得之溢額及受領贈與之所得所產生之資本公積撥充資本，每年撥充之合計金額，不得超過實收資本額百分之十。而以超過票面金額發行股票所得之溢額撥充資本時，應俟此資本公積經公司登記主管機關核准登記後之次一年度，始得將該次轉入之資本公積撥充資本。

## 廿二、盈餘分配及股利政策

- (一) 1. 本公司章程第卅一條規定：

本公司每屆年度決算所得盈餘，應先提繳稅款，彌補以前年度虧損後，再提撥百分之十為法定盈餘公積，如尚有餘額時，就其餘額依下列順序分派之：

- (1) 提撥特別股息及紅利。
- (2) 提撥百分之〇·五為董監事酬勞。
- (3) 提撥不高於百分之三為員工紅利。
- (4) 餘依股東會之決議分配股東股息及紅利。

前項第三款員工紅利若為股票紅利時，其對象得包括符合一定條件之從屬公司員工，其條件及分配比例，授權由董事會決定之。

本公司 91 年度盈餘分配議案，截至會計師查核報告書出具日止，尚未經董事會通過，有關董事會通過擬議及股東會決議盈餘分派情形，請至臺灣證券交易所之「公開資訊觀測站」查詢。

另依證期會規定，上市（櫃）公司自民國 90 年度起分派盈餘時，應就帳列股東權益減項金額自可分配盈餘提列相同數額之特別盈餘公積，不得分派。嗣後股東權益減項數額有迴轉時，得就迴轉部份併入可分派盈餘。

2. 另本公司章程第卅一條之一規定：

本公司屬第一類電信事業，目前電信產業發展仍屬成長階段，其基礎建設需重大資金投入，故股利政策採剩餘股利政策，依公司未來資本預算規劃來衡量未來年度資金需求，然後先以保留盈餘融通所需之資金後，剩餘之盈餘方以現金股利之方式分派之。每年分配之股東股息紅利不低於當年度可供股東分配盈餘之百分之八十，其中股票股利不高於當年度股息紅利之百分之八十。惟此盈餘分派之金額、股利之種類及比率，得視當年度實際獲利及資金狀況，經董事會通過後提股東會議決之。

- (二) 合併公司未分配盈餘於次年度未分配者，須就未分配盈餘加徵 10% 營利事業所得稅，加徵後之盈餘於以後年度未分配者，不再加徵。

### 廿三、庫藏股票

(一) 合併公司庫藏股票資料如下：

持股原因	期初股數	本期增加	本期減少	單位：千股 期末股數
轉讓股份予員工	1,910	84,829	-	86,739
從屬公司持有本公司股份	765,787	723,703	-	1,489,490

合併公司於民國91年12月31日帳列庫藏股票金額7,638,069千元，包括本公司買回供轉讓股份予員工之庫藏股2,443,388千元及從屬公司持有本公司股份轉列庫藏股票合計金額5,194,681千元。合併公司已依規定，自91年起依庫藏股票之會計準則處理，其轉列庫藏股票金額並已依本公司對從屬公司之持股比例調整。本公司股票91年12月31日市價每股為27.65元。

- (二) 證券交易法第二十八條之二規定公司對買回已發行在外股份之數量比例，不得超過公司已發行股份總數百分之十，收買股份之總金額，不得逾保留盈餘加發行股份溢價及已實現之資本公積之金額，本公司本年度最高持有已收回股數86,739千股，收買股份之總金額共計2,443,388千元，符合證券交易法之規定。若以民國91年9月30日經會計師核閱之財務報告為計算基準，則買回股數最高上限為450,268千股，收買股份金額最高限額為18,467,892千元，本公司截至民國91年12月31日止買回之庫藏股票股數為86,739千股，買回之庫藏股票金額為2,443,388千元。
- (三) 本公司持有之庫藏股票依證券交易法第二十八條之二規定不得質押，亦不得享有股利之分派、表決權……等權利。

### 廿四、估計所得稅

(一) 各合併個體民國91年度之所得稅費用、應付所得稅及遞延所得稅彙總如下：

	91 年度 (千元)		
	所得稅費用(利益)	應付所得稅	遞延所得稅資產 (負債)淨額
本公司	\$ 472,327	\$ 299,304	\$ 1,002,528
台信電店	22,822	24,380	1,022
泛亞電信	(28,792)	49,083	157,603
台弘投資	1,997	1,020	68
泰瑪投資	20,156	19,486	-
台灣電店	95,596	35,786	27,285
台灣固網	54,527	-	122,895
弘運科技	306,505	534,239	375,826
台固投資	16,412	6,468	2,524
台灣弘遠	17,063	9,534	563
減：合併沖銷調整	(416,998)	-	-
合計	\$ 561,615	\$ 979,300	\$ 1,690,314

(二) 營利事業所得稅核定情形如下：

1. 本公司及台信電店之營利事業所得稅申報案，業經稅捐稽徵機關核定至87年度。
2. 台灣電店、台灣固網及弘運科技之營利事業所得稅申報案，業經稅捐稽徵機關核定至89年度。
3. 泛亞電信及泰瑪投資之營利事業所得稅申報案，業經稅捐稽徵機關核定至88年度。
4. 台弘投資、台灣弘遠及台固投資之營利事業所得稅申報案，尚未經稅捐稽徵機關核定。

(三) 合併公司符合促進產業升級條例有關投資抵減之會計處理採當期認列法，截至民國91年12月31日止，尚未使用之投資抵減金額及有效期限如下：

發生年度	金額 (千元)	最後可抵減年度
88	\$ 33,878	92
89	70,976	93
90	379,343	94
91	317,918	95
合計	\$ 802,115	

(四) 合併公司依財務會計準則公報第 22 號「所得稅之會計處理準則」之規定作跨期間與同期間之所得稅分攤，其相關之明細如下：

1.91 年度之遞延所得稅負債與資產：

	91 年度 (千元)
(1) 遞延所得稅負債總額	\$ 21,212
(2) 遞延所得稅資產總額	2,426,662
(3) 遞延所得稅資產之備抵評價金額	715,136
(4) 產生遞延所得稅負債或資產之暫時性差異：	
① 呆帳損失超限認列所產生之可減除暫時性差異	\$ 4,117,153
② 未實現存貨跌價損失認列所產生之可減除暫時性差異	\$ 141,506
③ 提撥職工福利分年攤銷所產生之可減除暫時性差異	\$ 487,525
④ 開辦費分年攤銷所產生之可減除暫時性差異	\$ 31,994
⑤ 投資損失之認列所產生之可減除暫時性差異	\$ 213,814
⑥ 未實現兌換利益所產生之應課稅暫時性差異	\$ 870
⑦ 未實現兌換損失所產生之可減除暫時性差異	\$ 3,520
⑧ 國外權益法認列之投資損益所產生之應課稅暫時性差異	\$ 40,882
⑨ 未實現退休金提撥數之認列所產生可減除暫時性差異	\$ 144,324
⑩ 雜項購置資本化所產生之可減除暫時性差異	\$ 21,555
⑪ 保固成本認列所產生之可減除暫時性差異	\$ 1,203,093
⑫ 未實現處分資產利益之認列所產生之可減除暫時性差異	\$ 55,977
⑬ 未實現處分資產損失之認列所產生之應課稅暫時性差異	\$ 43,098
⑭ 未實現之應付利息補償金所產生之可減除暫時性差異	\$ 439,458
⑮ 逾二年應付款轉列收入所產生之可減除暫時性差異	\$ 2,527
⑯ 以前年度稅務機關核定調整數所產生之可減除暫時性差異	\$ 6,471
⑰ 其他依稅法規定所產生之應課稅暫時性差異	\$ 25,139
⑱ 其他依稅法規定所產生之可減除暫時性差異	\$ 28,500
(5) 投資抵減所產生之遞延所得稅資產	\$ 802,115
2. 遞延所得稅資產－流動	\$ 827,084
備抵評價－遞延所得稅資產－流動	-
淨遞延所得稅資產－流動	827,084
遞延所得稅負債－流動	(218)
流動遞延所得稅資產與負債抵銷後淨額	\$ 826,866
遞延所得稅資產－非流動	\$ 1,599,578
備抵評價－遞延所得稅資產－非流動	(715,136)
淨遞延所得稅資產－非流動	884,442
遞延所得稅負債－非流動	(13,527)
非流動遞延所得稅資產與負債抵銷後淨額	\$ 870,915
遞延所得稅負債－非流動(註)	\$ 7,467

註：不同納稅主體之遞延所得稅負債及資產不得互相抵銷，故予以分別列示。

(五) 本公司兩稅合一相關資訊：

	91 年 12 月 31 日 (千元)
可扣抵稅額帳戶餘額	\$ 253,217
	91 年度
預計盈餘分配之稅額扣抵比率	1.69%

91 年度尚未有實際稅額扣抵比率，故揭露預計數，本公司股東於受配 91 年度盈餘時，所適用之稅額扣抵比率，尚須調整盈餘分配日前，本公司依所得稅法規定可能產生之各項可扣抵稅額。

(六) 未分配盈餘相關資訊：

	91 年 12 月 31 日
	(千元)
87 年度以後	\$ 15,019,922

## 廿五、每股盈餘

本公司民國 91 年度計算每股盈餘之分子及分母揭露如下：

	91 年度				
	金額(分子)		股數 (分母) (千股)	每股盈餘(元)	
	稅前 (千元)	稅後 (千元)		稅前	稅後
(一) 繼續營業部門					
基本每股盈餘					
屬於普通股股東之本期純益	\$15,592,863	\$ 15,031,248	4,492,052	\$ 3.47	\$ 3.35
具稀釋作用之潛在普通股之影響					
4.5% 轉換公司債	129,825	125,846	96,594		
3.3% 轉換公司債	62,363	60,452	64,926		
稀釋每股盈餘					
屬於普通股股東之本期純益加潛在 普通股之影響	\$15,785,051	\$ 15,217,546	4,653,572	\$ 3.39	\$ 3.27
(二) 合併基本每股盈餘	-	\$ 14,937,320	4,492,052	-	\$ 3.33
合併稀釋每股盈餘	-	\$ 15,123,618	4,653,572	-	\$ 3.25

上述普通股加權平均流通在外股數計算如下：

	91 年度 (千股)
期初股數(扣除庫藏股 1,910 千股)	3,764,509
91 年度轉換公司債轉換股本	16,603
91 年度盈餘轉增資(除權基準日為 91 年 9 月 28 日)	718,611
子公司持有母公司股份	(4,399)
買回庫藏股	(3,272)
合計	4,492,052

有關增資及買回庫藏股情形，請詳附註二十及廿三之說明。



## 廿六、關係人交易事項

## (一) 關係人之名稱及關係

關 係 人 名 稱	與 合 併 公 司 之 關 係
太電電訊(股)公司	該公司董事長與本公司相同
中興電訊(股)公司	該公司董事長與本公司相同
中都電訊(股)公司	該公司董事長與本公司相同
太平洋電線電纜(股)公司	該公司董事長與本公司相同
太合投資(股)公司	該公司董事長與本公司相同
台灣客服科技(股)公司	採權益法評價之被投資公司
台灣精碩科技(股)公司	採權益法評價之被投資公司
台灣基雅行動通訊(股)公司	採權益法評價之被投資公司
財團法人台灣大哥大基金會	受本公司捐贈金額達實收基金總額三分之一以上之財團法人
台灣電通物流(股)公司	採權益法評價之被投資公司
台灣店訊工商黃頁(股)公司	採權益法評價之被投資公司
台灣展力科技(股)公司	採權益法評價之被投資公司
The Tele-World Shop Pte., Ltd.	採權益法評價之被投資公司
泛亞資訊網路(股)公司	採權益法評價之被投資公司
台碩投資有限公司	採權益法評價之被投資公司
台福投資有限公司	採權益法評價之被投資公司
台灣店訊投資有限公司	採權益法評價之被投資公司
廣通科技(股)公司	採權益法評價之被投資公司
台灣易吉網(股)公司	採權益法評價之被投資公司

## (二) 與關係人間之重大交易事項

## 1. 進貨

合併公司民國91年度向關係人購買商品金額如下：

	91 年度	
	金額 (千元)	佔合併公司進貨淨額%
台灣電通物流(股)公司	\$ 48,680	0.48
台灣基雅行動通訊(股)公司	38,689	0.38
The Tele-World Shop Pte., Ltd.	37,223	0.37
廣通科技(股)公司	22,754	0.23
其他	110	-
合計	\$ 147,456	

合併公司向上開公司進貨，係按一般進貨條件(市場行情價格)辦理，付款期間與一般交易相當。

## 2. 營業收入

	91 年度	
	金額 (千元)	佔合併公司營業收入淨額%
廣通科技(股)公司	\$ 45,994	0.07
台灣客服科技(股)公司	98,663	0.15
其他	53,202	0.08
合計	\$ 197,859	

合併公司向上開公司提供電信服務或銷貨，係按一般市場行情價格辦理，收款期間與一般交易相當。



## 3. 電信成本

	91 年度	
	金額 (千元)	佔合併公司營業成本淨額%
台灣精碩科技(股)公司	\$ 57,635	0.26
其他	10,204	0.05
合計	\$ 67,839	

上開公司向合併公司提供電信相關服務，依合約條件支付，付款期間與一般交易相當。

## 4. 財產交易

合併公司民國91年度與關係人重大財產交易情形如下：

## (1) 購入固定資產

	91 年度	
	交易標的	交易金額 (千元)
台灣精碩科技(股)公司	機器設備	\$ 122,113
	辦公設備	61,365
	預付設備款	7,171
	未完工程	121,100
	遞延費用	14,849
	運輸及辦公設備	5,099
其他		
合計		\$ 331,697

上述固定資產之購置，係按一般市價行情價格購入。

## (2) 出售固定資產

91 年度			
	交易標的	交易金額	(損)益
		(千元)	(千元)
台灣精碩科技(股)公司	辦公設備	\$ 1,139	\$ 15
	租賃改良	2,051	195
	出租資產	2,853	1,030
	其他設備	833	160
台灣客服科技(股)公司	機器設備	2,554	244
	租賃改良	7,146	692
	其他設備	8,587	1,642
合計		\$ 25,163	

上述固定資產之出售，係按一般市場行情價格。

## (3) 購入長期投資

91 年度		
	交易標的	交易金額
		(千元)
台灣電通物流(股)公司	台灣展力科技(股)公司	\$ 16,416
台灣基雅行動通訊(股)公司	台灣展力科技(股)公司	16,416
太平洋電線電纜(股)公司	台灣固網(股)公司	2,720,000
太合投資(股)公司	台灣固網(股)公司	1,360,000
合計		\$ 4,112,832

## 5. 租賃事項

## (1) 租金支出

	租賃標的	91 年度 (千元)
泛亞資訊網路(股)公司	電腦設備	\$ 2,104
其他	辦公室及基地台等	947
合計		<u>\$ 3,051</u>

上開租金支出係依一般市場行情，按月支付。

## (2) 租金收入

	租賃標的	91 年度 (千元)
台灣精碩科技(股)公司	湯城辦公室及機器設備等	\$ 24,743
台灣客服科技(股)公司	湯城、台中辦公室及 機器設備等	172,869
其他	辦公室等	20,609
合計		<u>\$ 218,221</u>

上開租金收入係依一般市場行情價格，按月收取。

## 6. 應收(付)款項

合併公司與關係人債權債務(均未計息)情形如下：

91 年 12 月 31 日		
	金額 (千元)	佔各該科目金額%
(1) 應收票據		
台灣客服科技(股)公司	\$ 89,527	47.43
台灣精碩科技(股)公司	25,038	13.27
其他	9,882	5.24
減：備抵呆帳	-	
合計	<u>\$ 124,447</u>	
(2) 應收帳款		
台灣客服科技(股)公司	\$ 12,974	0.20
其他	14,988	0.23
減：備抵呆帳	-	
合計	<u>\$ 27,962</u>	
(3) 其他應收款		
廣通科技(股)公司	\$ 16,297	1.62
其他	10,460	1.04
合計	<u>\$ 26,757</u>	
(4) 應付票據		
台灣客服科技(股)公司	\$ 105,000	10.95
台灣精碩科技(股)公司	263,135	27.44
其他	227	0.02
合計	<u>\$ 368,362</u>	

## (5) 應付帳款

台灣精碩科技(股)公司	\$	112,965	1.31
台灣店訊工商黃頁(股)公司		31,500	0.37
其他		12,077	0.14
合計	\$	156,542	

## (6) 其他應付款

台灣精碩科技(股)公司	\$	48,043	3.22
台灣客服科技(股)公司		16,853	1.13
其他		2,314	0.16
合計	\$	67,210	

## (7) 應付費用

台灣精碩科技(股)公司	\$	182,220	5.31
台灣客服科技(股)公司		180,748	5.27
台灣店訊工商黃頁(股)公司		52,500	1.53
台灣電通物流(股)公司		18,217	0.53
其他		36,521	1.06
合計	\$	470,206	

## 7. 預收款項

91 年12 月31 日		
	金額	佔各該科目金額%
	(千元)	
台灣客服科技(股)公司	\$ 89,914	3.89
台灣精碩科技(股)公司	24,968	1.08
其他	6,276	0.27
合計	\$ 121,158	

## 8. 預付貨款

91 年12 月31 日		
	金額	佔各該科目金額%
	(千元)	
台灣精碩科技(股)公司	\$ 21,686	4.92

## 9. 勞務費

		91 年度
		(千元)
台灣客服科技(股)公司	\$	1,724,420
台灣精碩科技(股)公司		422,279
其他		2,200
合計	\$	2,148,899

## 10. 手續費

		91 年度
		(千元)
台灣客服科技(股)公司	\$	22,172

## 11. 捐贈

	91 年度 (千元)
財團法人台灣大哥大基金會	\$ 35,850

## 12. 修繕費

	91 年度 (千元)
台灣精碩科技(股)公司	\$ 79,950

## 13. 佣金支出

	91 年度 (千元)
其他	\$ 76,700

## 14. 其他

- (1) 合併公司與台灣精碩科技股份有限公司簽訂帳單資料處理業務合約，民國 91 年度支付該公司之帳單資料處理費用為 293,024 千元。
- (2) 泛亞電信與廣通科技股份有限公司簽訂委託銷售電信資費產品合約，民國 91 年度委託代銷電信資費產品金額為 46,404 千元。

## 廿七、質押之資產

下列資產業已提供為銀行借款之擔保品：

資產名稱	91 年 12 月 31 日 (千元)
土地	\$ 143,241
房屋設備	79,957
機器設備	35,216,892
未攤銷費用	4,671
出租資產	614,603
長期投資	22,328,100
定期存款	320,000
合計	\$ 58,707,464

抵押資產係以帳面淨額表達。

## 廿八、重大承諾及或有事項

- (一) 截至民國 91 年 12 月 31 日止，本公司因中華電信股份有限公司要求由銀行開立建設保證金之保證書約計 3,977 千元。
- (二) 截至民國 91 年 12 月 31 日止，本公司因簽訂 GSM1800 行動電話通訊系統合約，約定由銀行開立履約保證金及預付款還款之保證書合計約 117,650 千元。
- (三) 截至民國 91 年 12 月 31 日止，台灣電店因購置手機等所開立之遠期信用狀，尚有 563,479 千元流通在外。
- (四) 截至民國 91 年 12 月 31 日止，台灣電店已開立 3 億元之票據予台灣中小企銀作為開立信用狀之擔保。
- (五) 泛亞電信與台灣易利信股份有限公司簽訂電信設備建造合約，於民國 91 年 12 月 31 日，其因上述合約所產生之未完工程計 176,254 千元，帳列未完工程。截至民國 91 年 12 月 31 日止，價款已全數付清。
- (六) 泛亞電信於民國 91 年度與台灣精碩科技股份有限公司簽訂帳務系統移植專案合約，合約價款計約 173,000 千元，帳列未完工程 121,100 千元。截至民國 91 年 12 月 31 日止，其尚未支付之款項共約 60,480 千元。
- (七) 台灣固網於民國 89 年 4 月與中華電信及其他各國電信業者共同簽訂投資亞太二號國際海纜合約，其合約價款約 USD1,050,300 千元，其中歸屬於本公司負擔之比率為 2.97342%，約計 USD30,024 千元，截至民國 91 年 12 月 31 日止，已支付 USD27,889 千元，餘約 USD2,135 千元，依合約進度分期付款。

- (八) 台灣固網於民國 90 年與 Asia Global Crossing Asia Pacific Commercial Limited 簽訂國際海纜使用權等租賃合約，合約期間自民國 90 年至 113 年，合約總價款約計 USD22,683 千元，截至民國 91 年 12 月 31 日止，已供營運使用中。
- (九) 截至民國 91 年 12 月 31 日止，台灣固網因與各家銀行往來間授信融資，依一般銀行慣例須開立之本票為 7,923,000 千元。
- (十) 截至民國 91 年 12 月 31 日止，台灣固網因建設及履約保證所需，與銀行開立保證書金額為 4,345 千元。
- (十一) 截至民國 91 年 12 月 31 日止，弘運科技因購置工程材料及設備而開立未使用之信用狀餘額為 342,366 千元。
- (十二) 截至民國 91 年 12 月 31 日止，弘運科技承攬工程而開立之保證票據約為 2,631,877 千元。
- (十三) 弘運科技與美台電訊（股）公司簽訂網路傳輸設備合約，合約總價款約為 678,783 千元，截至 91 年 12 月 31 日止，尚未支付金額約為 342,038 千元。
- (十四) 截至民國 91 年 12 月 31 日止，合併公司已訂立之重大租賃合約於未來 5 年(92.01.01 ~ 96.12.31)應付之租金(以目前租金水準計算)各約如下：

年度	金額 (千元)
92 年度	\$ 76,902
93 年度	16,004
94 年度	13,130
95 年度	-
96 年度	-
合計	\$ 106,036

廿九、重大之災害損失：無。

三十、重大之期後事項：無。

卅一、其他：無。

## 卅二、金融商品相關資訊

(一) 衍生性金融商品交易相關資訊：

### 1. 金融商品交易

#### 利率交換契約

本公司承作利率交換契約係非因交易目的而持有，其明細如下：

金融商品	合約金額(名目本金)	
	91 年 12 月 31 日	公平價值
利率交換契約	7,500,000 千元	84,988 千元

本公司承作利率交換契約目的係為規避本公司發行國內第一次無擔保普通公司債產生之浮動利率風險。本公司與花旗銀行及荷蘭銀行簽訂固定利率交換契約，承作金額及契約期間與應付公司債相同，於應付公司債每次計息日，就個別約定之固定利率與應付公司債計息之浮動利率差額執行交割。

### 2. 信用風險

信用風險係指交易對方無法履行契約義務而產生損失的風險，因本公司交易之相對人，係信用卓著之國際金融機構，預期不致產生重大信用風險。

### 3. 市場價格風險

本公司從事衍生性金融商品交易係以避險為目的，因此利率變動產生之損益大致會與被避險項目之損益相抵銷，故市場價格風險並不大。

### 4. 流動性風險

本公司訂定之利率交換契約係約定以淨額交割，預期現金需求金額並不重大。

### 5. 持有衍生性金融商品之種類、目的及達成該目的之策略

本公司之衍生性金融商品均因非交易目的而持有。訂定利率交換合約主要係為規避利率變動產生之風險。本公司之避險策略係以達成能夠規避大部分市場價格風險為目的。本公司以與被避險項目公平價值變動呈高度負相關之衍生性金融商品作為避險工具，並作定期評估。

## 6. 衍生性金融商品於財務報表上之表達方法

利率交換合約所產生之應收利息及應付利息餘額互為抵減，其差額列為流動資產或流動負債項下。民國91年12月31日列於應收利息之餘額為3,925千元，民國91年度產生之利息收入為3,925千元，列於營業外收支項下。

## 7. 衍生性金融商品之公平價值

衍生性金融商品之公平價值，係假設本公司若依約定在報表日終止合約，預計所能取得或必須支付之金額。一般均包括當期末結清合約之未實現損益。本公司衍生性金融商品之公平價值係參考金融機構之報價計算而得。

(二) 非衍生性金融商品交易相關資訊：

項目	91年12月31日	
	(千元)	
	帳面價值	公平價值
<b>資產：</b>		
現金及約當現金	\$ 24,625,274	\$ 24,625,274
短期投資－淨額	10,482,247	10,485,764
應收票據及帳款淨額	5,766,898	5,766,898
應收票據及帳款－關係人	152,409	152,409
其他流動金融資產	1,008,343	1,008,343
長期投資	36,981,499	36,878,808
存出保證金	2,349,929	2,306,113
質押定期存款	320,000	320,000
其他金融資產	130,058	130,058
<b>負債：</b>		
短期借款	5,380,000	5,380,000
應付短期票券	239,253	239,253
應付票據及帳款	9,037,184	9,037,184
應付關係人款項	592,114	592,114
其他流動金融負債	5,835,652	5,835,652
一年內到期長期負債	2,671,076	2,671,076
應付公司債	26,082,219	26,551,271
長期借款	37,784,728	37,784,728
存入保證金	4,227,082	4,307,397

合併公司估計非衍生性金融商品公平價值所使用之方法及假設如下：

1. 短期金融商品以其在資產負債表上帳面價值估計其公平價值，因為此類商品到期日甚近，其帳面價值應屬估計公平價值之合理基礎。此方法應用於現金及約當現金、應收票據及帳款、應收票據及帳款－關係人、質押定期存款、短期借款、應付短期票券、應付票據及帳款、應付關係人款項、一年內到期長期負債及其他金融商品等。
2. 短期投資如有市場價格可循時，係以此市場價格為公平價值；若無市場價格可循時，則依金融業估計之公平價值。
3. 長期投資如有市場價格可循時，則以此市場價格為公平價值。投資於非上市上櫃公司及其他長期投資者，以資產負債表日之淨值作為估計其公平價值之基礎。
4. 存出（入）保證金係依預期現金流量之折現值估計公平價值。存出（入）保證金之折現率以銀行之定期存款利率為準。
5. 應付公司債以市場價格為公平價值。
6. 長期借款因多採浮動利率計息，故以其借款金額為其公平價值。

## 卅三、部門別財務資訊

## (一) 產業別財務資訊

合併公司主要經營第一類、第二類電信事業等，其他各項營業收入均未達總營業收入10%，依財務會計準則公報第二十號之規定，無需揭露產業別財務資訊。

## (二) 地區別財務資訊：無國外營業機構。

## (三) 外銷銷售資訊：無。

## (四) 重要客戶資訊

合併公司民國91年度無收入金額達合併損益表上收入金額10%以上之客戶。

## 卅四、控制公司與從屬公司間及從屬公司與從屬公司間已銷除之交易事項請詳附表六。

## 卅五、附註揭露事項

民國 91 年度依證券發行人財務報告編製準則之規定，應再揭露資訊如下：

(一) 重大交易事項相關資訊：

編 號	項 目	說 明
1	資金貸與他人。	無
2	為他人背書保證。	無
3	期末持有有價證券情形。	附表一
4	累積買進或賣出同一有價證券之金額達新台幣一億元或資本額 20% 以上。	附表二
5	取得不動產之金額達新台幣一億元或資本額 20% 以上。	無
6	處分不動產之金額達新台幣一億元或資本額 20% 以上。	無
7	與關係人進、銷貨之金額達新台幣一億元或資本額 20% 以上。	無
8	應收關係人款項達新台幣一億元或資本額 20% 以上。	無
9	從事衍生性商品交易。	附註卅二

(二) 轉投資事業相關資訊：

編 號	項 目	說 明
1	被投資公司名稱、所在地區……等相關資訊。	附表三
2	資金貸與他人。	無
3	為他人背書保證。	無
4	期末持有有價證券情形。	附表四
5	累積買進或賣出同一有價證券之金額達新台幣一億元或資本額 20% 以上。	附表五
6	取得不動產之金額達新台幣一億元或資本額 20% 以上。	註
7	處分不動產之金額達新台幣一億元或資本額 20% 以上。	註
8	與關係人進、銷貨之金額達新台幣一億元或資本額 20% 以上。	註
9	應收關係人款項達新台幣一億元或資本額 20% 以上。	註
10	從事衍生性商品交易。	註

註：基於重大性原則，對本公司不具重大影響之被投資公司，其總資產或營業收入未達本公司各該項金額 10% 者，或係直接或間接控制其人事、財務或業務者，得僅揭露第二日至第五目所列情事。

(三) 大陸投資資訊之揭露：無。

附表一：期末持有有價證券情形－91 年 12 月 31 日

單位：新台幣千元／外幣千元

持有之公司	有價證券種類及名稱	與有價證券發行人之關係	帳列科目	期 末				備註
				股數	帳面金額	持股比例	市價(註1)	
本公司	受益憑證							
	富邦店頭基金	無	短期投資	10,000,000	\$ 100,300	-	\$ 34,700	
	國際金龍基金	無	短期投資	5,000,000	50,000	-	22,250	
	元大萬泰基金	無	短期投資	68,092,060.50	900,000	-	900,054	
	荷銀債券基金	無	短期投資	21,089,927.45	300,000	-	300,207	
	荷銀精選債券基金	無	短期投資	18,693,161.11	200,000	-	200,136	
	富邦如意三號基金	無	短期投資	78,131,104.00	900,000	-	900,602	
	富邦如意二號基金	無	短期投資	72,914,464.00	1,000,000	-	1,000,073	
	景順中信債券基金	無	短期投資	63,904,115.43	900,000	-	900,045	
	保誠威實基金	無	短期投資	67,695,067.60	800,000	-	800,000	
	德盛大壩基金	無	短期投資	27,518,391.46	300,000	-	300,116	
	怡富第一債券基金	無	短期投資	22,549,270.20	300,000	-	300,137	
	怡富台灣債券基金	無	短期投資	13,862,511.60	200,000	-	200,000	
	群益安信債券基金	無	短期投資	18,251,838.90	200,000	-	200,161	

附表一：期末持有有價證券情形－91年12月31日

單位：新台幣千元／外幣千元

持有之公司	有價證券種類及名稱	與有價證券發行人之關係	帳列科目	期 末				備註
				股數	帳面金額	持股比例	市價(註1)	
	股票							
	Taiwan Telecom (Aust) Pty Ltd	採權益法評價之被投資公司	長期投資	4,800,000	93,950	60.00%	93,950	
	數位聯合電信(股)公司	無	長期投資	4,420,000	78,539	2.51%	79,096	(註2)
	旭聯科技(股)公司	無	長期投資	500,000	2,591	2.21%	2,691	(註2)
	管家婆科技(股)公司	無	長期投資	1,500,000	20,509	3.76%	12,812	(註2)
	中華電信(股)公司	無	長期投資	375,000,000	18,862,500	3.887%	18,606,750	質借股數 375,000 千股 質借金額 6,862,500 千元
	股單							
	台福投資有限公司	採權益法評價之被投資公司	長期投資	-	674,351	99.992%	674,862	
	台碩投資有限公司	採權益法評價之被投資公司	長期投資	-	410,513	99.988%	419,579	
	台灣店訊投資有限公司	採權益法評價之被投資公司	長期投資	-	529,119	99.993%	529,119	
子公司－	股票							
台信電通	台灣易吉網(股)公司	採權益法評價之被投資公司	長期投資	5,000,000	45,913	20.00%	44,129	
(股)公司	全虹企業(股)公司	無	長期投資	5,000,000	50,000	3.91%	-	(註3)
孫公司－	股票							
台灣電通	The Tele-World Shop Pte., Ltd.	採權益法評價之被投資公司	長期投資	3,000,000	106,259	100.00%	106,263	
(股)公司	行動電通(股)公司	無	長期投資	4,750,000	54,219	18.27%	-	(註3)
	台灣電通物產(股)公司	採權益法評價之被投資公司	長期投資	2,026,768	21,768	17.18%	21,839	
	台灣基雅行動通訊(股)公司	採權益法評價之被投資公司	長期投資	264,480	2,668	17.63%	2,704	
	鼎華科技(股)公司	無	長期投資	3,000,000	30,000	12.00%	16,302	(註2)
	受益憑證							
	保誠威實基金	無	短期投資	10,163,290.20	120,000	-	120,107	
	荷銀債券基金	無	短期投資	8,436,445.44	120,000	-	120,089	
	怡富第一債券基金	無	短期投資	9,022,488.60	120,000	-	120,092	
子公司－	股票							
泛亞電信	中華電信(股)公司	無	長期投資	75,000,000	3,772,500	0.78%	3,721,350	質借股數 75,000 千股 質借金額 3,772,500 千元
(股)公司	泛亞資訊網路(股)公司	子公司	長期投資	2,994,000	29,529	99.80%	29,529	
	受益憑證							
	保誠威實基金	無	短期投資	30,465,408.80	359,000	-	360,031	
	元大萬泰基金	無	短期投資	11,383,517.90	150,000	-	150,470	
	群益安信基金	無	短期投資	20,105,480.70	220,000	-	220,489	
	富邦如意三號基金	無	短期投資	29,482,900.30	339,000	-	339,843	
子公司－	股票							
泰瑪投資	華成創業投資(股)公司	無	長期投資	3,000,000	30,000	3.00%	29,838	
(股)公司								



附表一：期末持有有價證券情形－91年12月31日

單位：新台幣千元／外幣千元

持有之公司	有價證券種類及名稱	與有價證券發行人之關係	帳列科目	期 末				備註
				股數	帳面金額	持股比例	市價(註1)	
關係企業	股票							
台灣固網(股)公司	台灣高速鐵路(股)公司	無	長期投資	276,600,000	2,766,000	5.53%	2,671,819	(註2)
關係企業	Taiwan Telecom (Aust) Pty Ltd	採權益法評價之被投資公司	長期投資	3,200,000	62,633	40.00%	62,633	
弘運科技(股)公司	股票							
	普司特網路服務(股)公司	採權益法評價之被投資公司	長期投資	793,659	4,806	31.75%	4,806	
	台灣精碩科技(股)公司	採權益法評價之被投資公司	長期投資	16,000,000	196,242	20.00%	196,242	
	台灣精碩科技(股)公司	採權益法評價之被投資公司	長期投資	10,000,000	121,979	20.00%	121,979	
	台灣店訊工商黃(貢)公司	採權益法評價之被投資公司	長期投資	25,000,000	218,439	25.00%	218,439	
	Howin Technologies Holding Ltd.	採權益法評價之被投資公司	長期投資	2,508,226	86,962	100.00%	86,962	
	台灣易吉網(股)公司	採權益法評價之被投資公司	長期投資	5,000,000	47,234	20.00%	44,129	
	廣通科技(股)公司	採權益法評價之被投資公司	長期投資	6,002,000	54,384	54.56%	48,065	
	鼎華科技(股)公司	無	長期投資	3,000,000	30,000	12.00%	16,302	(註2)
	大台北寬頻網路(股)公司	無	長期投資	5,000,000	50,000	3.33%	48,955	(註2)
	中華電信(股)公司	無	長期投資	50,000,000	2,515,000	0.52%	2,480,900	
	受益憑證							
	景順中信債券基金	無	短期投資	7,101,566.64	100,021	-	100,021	
	保誠威實基金	無	短期投資	41,405,604.50	489,319	-	489,319	
	元大萬泰基金	無	短期投資	18,917,610.00	250,057	-	250,057	
	荷銀債券基金	無	短期投資	15,382,408.92	218,963	-	218,963	
	怡富第一債券基金	無	短期投資	33,012,948.20	439,412	-	439,412	
	群益安信基金	無	短期投資	16,383,501.20	179,671	-	179,671	
	富邦如意三號基金	無	短期投資	39,152,424.50	451,302	-	451,302	
關係企業	股票							
台固投資(股)公司	台灣易吉網(股)公司	採權益法評價之被投資公司	長期投資	6,250,000	55,162	25.00%	55,162	
	大台北寬頻網路(股)公司	無	長期投資	5,000,000	50,000	3.33%	49,004	
	富邦金控(股)公司	無	長期投資	53,292,864	1,491,057	0.64%	1,479,943	
	中華電信(股)公司	無	長期投資	33,000,000	1,659,900	0.34%	1,637,460	
	華視數位科技(股)公司	採權益法評價之被投資公司	長期投資	6,000,000	59,279	60.00%	59,279	
	受益憑證							
	富邦如意三號基金	無	短期投資	17,359,302.90	200,000	-	200,097	
	保誠威實基金	無	短期投資	8,464,891.90	100,000	-	100,036	
	景順中信債券基金	無	短期投資	5,683,966.86	80,022	-	80,055	
	群益安信基金	無	短期投資	9,121,590.80	100,000	-	100,033	
關係企業	股票							
台灣弘遠投資(股)公司	中華電信(股)公司	無	長期投資	42,000,000	2,112,600	0.435%	2,084,040	
	富邦金控(股)公司	無	長期投資	36,645,924	959,408	0.44%	1,017,657	
	受益憑證							
	富邦如意三號基金	無	短期投資	17,359,302.90	200,000	-	200,097	
	群益安信基金	無	短期投資	17,060,798.50	187,000	-	187,099	

註1：若被投資公司為非上市(櫃)公司，其市價係指股權淨值。

註2：係該公司自行決算之報表金額，尚未經會計師查核。

註3：截至報告出具日，尚無法取得該公司之股權淨值資料。

附表二：累積買進或賣出同一有價證券之金額達新台幣一億元或實收資本額百分之二十以上－91 年度

單位：新台幣千元

買、賣之公司	有價證券種類及名稱	帳列科目	交易對象	關係	期初		買入		賣出				期末	
					股數	金額	股數	金額	股數	售價	帳面成本	處分(損)益	股數	金額
本公司	股票													
	中華電信(股)公司	長期投資	交通部	-	-	\$ -	375,000,000	\$18,862,500	-	\$ -	\$ -	\$ -	375,000,000	\$18,862,500
本公司	基金													
	元大萬泰基金	短期投資	-	-	-	-	90,083,243.20	1,190,000	21,991,182.70	290,389	290,000	389	68,092,060.50	900,000
	荷銀債券基金	短期投資	-	-	-	-	27,427,910.99	390,000	6,337,983.54	90,126	90,000	126	21,089,927.45	300,000
	荷銀精選債券基金	短期投資	-	-	-	-	37,413,617.89	400,000	18,720,456.78	200,230	200,000	230	18,693,161.11	200,000
	富邦如意三號基金	短期投資	-	-	-	-	103,351,860.60	1,190,000	25,220,756.60	290,397	290,000	397	78,131,104.00	900,000
	富邦如意二號基金	短期投資	-	-	-	-	72,914,464.00	1,000,000	-	-	-	-	72,914,464.00	1,000,000
	景順中信債券基金	短期投資	-	-	-	-	84,538,734.25	1,190,000	20,634,618.82	290,356	290,000	356	63,904,115.43	900,000
	保誠威實基金	短期投資	-	-	-	-	92,300,143.20	1,090,000	24,605,075.60	290,428	290,000	428	67,695,067.60	800,000
	德盛大羈基金	短期投資	-	-	-	-	54,162,999.82	590,000	26,644,608.36	290,304	290,000	304	27,518,391.46	300,000
	怡富第一債券基金	短期投資	-	-	-	-	44,381,654.20	590,000	21,832,384.00	290,299	290,000	299	22,549,270.20	300,000
	怡富台灣債券基金	短期投資	-	-	-	-	13,862,511.60	200,000	-	-	-	-	13,862,511.60	200,000
	群益安信基金	短期投資	-	-	-	-	30,140,596.70	330,000	11,888,757.80	130,220	130,000	220	18,251,838.90	200,000
孫公司－台灣電通(股)公司	股票													
	世華銀行(股)公司	短期投資	-	-	-	-	8,754,000	218,461	8,754,000	226,856	218,461	8,395	-	-
	受益憑證													
	保誠威實基金	短期投資	-	-	-	-	10,163,290.20	120,000	-	-	-	-	10,163,290.20	120,000
	荷銀債券基金	短期投資	-	-	-	-	8,436,445.44	120,000	-	-	-	-	8,436,445.44	120,000
	怡富第一債券基金	短期投資	-	-	-	-	9,022,488.60	120,000	-	-	-	-	9,022,488.60	120,000
子公司－泛亞電信(股)公司	股票													
	中華電信(股)公司	長期投資	交通部	-	-	-	75,000,000	3,772,500	-	-	-	-	75,000,000	3,772,500
	受益憑證													
	保誠威實基金	短期投資	-	-	-	-	30,465,408.80	359,000	-	-	-	-	30,465,408.80	359,000
	元大萬泰基金	短期投資	-	-	-	-	18,137,738.50	239,000	6,754,220.60	89,273	89,000	273	11,383,517.90	150,000
	群益安信基金	短期投資	-	-	-	-	20,105,480.70	220,000	-	-	-	-	20,105,480.70	220,000
關係企業－台灣國網(股)公司	受益憑證													
	富邦如意三號基金	短期投資	-	-	-	-	209,010,629	2,400,251	209,010,629	2,404,243	2,400,251	3,992	-	-
	元大萬泰基金	短期投資	-	-	-	-	91,148,116	1,200,000	91,148,116	1,202,425	1,200,000	2,425	-	-
	荷銀債券基金	短期投資	-	-	-	-	70,517,676	1,000,180	70,517,676	1,002,117	1,000,180	1,937	-	-
	荷銀精選債券基金	短期投資	-	-	-	-	103,058,498	1,100,000	103,058,498	1,101,266	1,100,000	1,266	-	-
	怡富第一債券基金	短期投資	-	-	-	-	45,308,340	600,000	45,308,340	601,499	600,000	1,499	-	-
	怡富台灣債券基金	短期投資	-	-	-	-	69,544,746	1,000,000	69,544,746	1,001,672	1,000,000	1,672	-	-
	保誠威實基金	短期投資	-	-	-	-	67,937,688	800,000	67,937,688	801,418	800,000	1,418	-	-
	國際萬寶基金	短期投資	-	-	-	-	7,066,788	100,000	7,066,788	100,173	100,000	173	-	-
	國際萬能基金	短期投資	-	-	-	-	14,102,484	200,000	14,102,484	200,395	200,000	395	-	-
	統一全豐打基金	短期投資	-	-	-	-	7,639,303	100,000	7,639,303	100,215	100,000	215	-	-
	統一強棒基金	短期投資	-	-	-	-	6,930,872	100,000	6,930,872	100,164	100,000	164	-	-
	建弘全家福基金	短期投資	-	-	-	-	1,951,364	300,000	1,951,364	300,526	300,000	526	-	-
	富邦千禧龍基金	短期投資	-	-	-	-	9,127,919	100,000	9,127,919	100,251	100,000	251	-	-
關係企業－弘運科技(股)公司	股票													
	中華電信(股)公司	長期投資	交通部	無	-	-	50,000,000	2,515,000	-	-	-	-	50,000,000	2,515,000
	受益憑證													
	大華債券基金	短期投資	-	-	8,441,953.10	100,190	64,354,186.70	773,299	72,796,139.80	880,110	873,489	6,621	-	-
	景順中信債券基金	短期投資	-	-	-	-	67,962,114.67	946,950	60,860,548.03	851,852	846,929	4,923	7,101,566.64	100,021
	元大萬泰基金	短期投資	-	-	-	-	118,598,129.80	1,557,657	99,680,519.80	1,310,234	1,307,600	2,634	18,917,610.00	250,057
	元大多利二號基金	短期投資	-	-	18,104,184.50	242,750	16,809,984.20	227,000	34,914,168.70	472,285	469,750	2,535	-	-
	阿波羅所羅門債券基金	短期投資	-	-	18,792,400.34	200,158	-	-	18,792,400.34	201,402	200,158	1,244	-	-

附表二：累積買進或賣出同一有價證券之金額達新台幣一億元或實收資本額百分之二十以上－91 年度

單位：新台幣千元

買、賣之公司	有價證券種類及名稱	帳列科目	交易對象	關係	期初		買入		賣出				期末	
					股數	金額	股數	金額	股數	售價	帳面成本	處分(損)益	股數	金額
	統一強棒基金	短期投資	-	-	3,541,829.00	50,097	17,407,531.20	250,000	20,949,360.20	301,537	300,097	1,440	-	-
	富邦如意三號基金	短期投資	-	-	-	-	151,806,336.10	1,742,072	112,653,911.60	1,293,247	1,290,770	2,477	39,152,424.50	451,302
	富邦如意基金	短期投資	-	-	16,214,330.20	237,413	-	-	16,214,330.20	237,548	237,413	135	-	-
	荷銀債券基金	短期投資	-	-	764,359.56	10,587	131,025,694.81	1,842,375	116,407,645.45	1,642,901	1,633,999	8,902	15,382,408.92	218,963
	保誠威實基金	短期投資	-	-	-	-	173,052,298.30	2,026,207	131,646,693.80	1,541,506	1,536,888	4,618	41,405,604.50	489,319
	建弘全家福基金	短期投資	-	-	1,406,377.60	212,149	-	-	1,406,377.60	212,366	212,149	217	-	-
	怡富第一債券基金	短期投資	-	-	-	-	81,095,442.40	1,078,712	48,082,494.20	639,602	639,300	302	33,012,948.20	439,412
	國際萬華基金	短期投資	-	-	-	-	45,169,590.94	602,663	45,169,590.94	607,212	602,663	4,549	-	-
	國際萬寶基金	短期投資	-	-	14,442,414.46	200,152	63,206,560.24	892,163	77,648,974.70	1,100,371	1,092,315	8,056	-	-
	德盛債券大贏基金	短期投資	-	-	-	-	18,683,232.61	200,000	18,683,232.61	200,937	200,000	937	-	-
	友邦日輪基金	短期投資	-	-	-	-	35,537,750.22	420,400	35,537,750.22	421,330	420,400	930	-	-
	倍立寶元債券基金	短期投資	-	-	6,285,073.00	70,138	64,623,013.40	732,448	70,908,086.40	807,199	802,586	4,613	-	-
	大眾債券基金	短期投資	-	-	16,812,373.90	200,192	33,321,393.20	401,424	50,133,767.10	604,577	601,616	2,961	-	-
	盛華債券基金	短期投資	-	-	9,783,204.20	100,076	-	-	9,783,204.20	100,503	100,076	427	-	-
	聯合債券基金	短期投資	-	-	-	-	37,610,547.60	455,728	37,610,547.60	458,198	455,728	2,470	-	-
	寶來得利基金	短期投資	-	-	-	-	69,210,898.10	972,941	69,210,898.10	980,067	972,941	7,126	-	-
	玉山新紀元債券基金	短期投資	-	-	-	-	38,020,905.41	381,962	38,020,905.41	384,823	381,962	2,861	-	-
	國泰債券基金	短期投資	-	-	-	-	63,994,959.90	690,368	63,994,959.90	692,915	690,368	2,547	-	-
	群益安信基金	短期投資	-	-	-	-	32,767,002.40	359,171	16,383,501.20	179,671	179,500	171	16,383,501.20	179,671
關係企業－ 台灣投資 (股)公司	股票													
	富邦金控(股)公司	長期投資	非特定人	無	-	-	53,292,864	1,491,057	-	-	-	-	53,292,864	1,491,057
	中華電信(股)公司	長期投資	交通部	無	-	-	33,000,000	1,659,900	-	-	-	-	33,000,000	1,659,900
	受益憑證													
	富邦如意三號基金	短期投資	-	-	-	-	52,320,718.40	600,160	34,961,415.50	401,977	400,160	1,817	17,359,302.90	200,000
	保誠威實基金	短期投資	-	-	-	-	25,511,290.50	300,000	17,046,398.60	201,245	200,000	1,245	8,464,891.90	100,000
	景順中信債券基金	短期投資	-	-	-	-	9,944,241.22	140,000	4,260,274.36	60,000	59,978	22	5,683,966.86	80,022
	群益安信基金	短期投資	-	-	-	-	9,121,590.80	100,000	-	-	-	-	9,121,590.80	100,000
	富邦如意二號基金	短期投資	-	-	-	-	7,352,400.60	100,000	7,352,400.60	100,160	100,000	160	-	-
	建弘全家福基金	短期投資	-	-	-	-	1,301,371.60	200,000	1,301,371.60	200,422	200,000	422	-	-
	國際萬能基金	短期投資	-	-	-	-	7,044,188.20	100,000	7,044,188.20	100,097	100,000	97	-	-
	統一全壘打基金	短期投資	-	-	-	-	7,630,151.30	100,000	7,630,151.30	100,095	100,000	95	-	-
	保德信元富債券基金	短期投資	-	-	-	-	7,319,519.00	100,000	7,319,519.00	100,094	100,000	94	-	-
	荷銀債券基金	短期投資	-	-	-	-	7,074,086.90	100,000	7,074,086.90	100,610	100,000	610	-	-
	荷銀精選債券	短期投資	-	-	-	-	9,387,555.86	100,000	9,387,555.86	100,422	100,000	422	-	-
	元大萬泰基金	短期投資	-	-	-	-	15,214,679.10	200,000	15,214,679.10	200,940	200,000	940	-	-
關係企業－ 台灣弘遠投 資(股)公司	股票													
	中華電信(股)公司	長期投資	交通部	無	-	-	42,000,000	2,112,600	-	-	-	-	42,000,000	2,112,600
	富邦金控(股)公司	長期投資	非特定人	無	-	-	36,645,924	959,408	-	-	-	-	36,645,924	959,408
	受益憑證													
	富邦如意三號基金	短期投資	-	-	-	-	52,315,730.40	600,109	34,956,427.50	401,820	400,109	1,711	17,359,302.90	200,000
	元大萬泰基金	短期投資	-	-	-	-	22,866,520.90	300,510	22,866,520.90	301,999	300,510	1,489	-	-
	荷銀債券基金	短期投資	-	-	-	-	7,074,086.91	100,000	7,074,086.91	100,610	100,000	610	-	-
	荷銀精選債券基金	短期投資	-	-	-	-	18,793,813.08	200,000	18,793,813.08	200,991	200,000	991	-	-
	怡富第一債券基金	短期投資	-	-	-	-	22,671,058.40	300,000	22,671,058.40	301,302	300,000	1,302	-	-
	怡富台灣債券基金	短期投資	-	-	-	-	6,973,792.50	100,000	6,973,792.50	100,534	100,000	534	-	-
	保誠威實基金	短期投資	-	-	-	-	8,513,101.70	100,000	8,513,101.70	100,503	100,000	503	-	-
	群益安信基金	短期投資	-	-	-	-	17,060,798.50	187,000	-	-	-	-	17,060,798.50	187,000

附表三：被投資公司名稱、所在地區.....等相關資訊－91年12月31日

單位：新台幣千元／外幣千元

投資公司名稱	被投資公司名稱	所在地區	主要營業項目	原始投資金額		期末持有			被投資公司 本期損益	合併公司認列 之投資損益	備註
				本期期末	上期期末	股數	比率	帳面金額			
本公司	台福投資有限公司	台北市	一般投資業	525,000	525,000	-	99.992%	674,351	113,502	113,146	子公司
本公司	台碩投資有限公司	台北市	一般投資業	330,000	330,000	-	99.988%	410,513	68,991	60,009	子公司
本公司	台灣店訊投資有限公司	台北市	一般投資業	604,960	604,960	-	99.993%	529,119	(61,861)	(61,857)	子公司
本公司	Taiwan Telecom (Aust) Pty Ltd	澳洲	電信技術事業之開發與研究	92,160	-	4,800,000	60.00%	93,950	(822)	(822)	子公司
子公司－											
台信電(股)公司	台灣易吉網(股)公司	台北市	電腦設備安裝業、通信工程業、資訊軟體批發業	50,000	-	5,000,000	20.00%	45,913	(27,651)	(14,190)	關係企業
子公司－											
泛亞電(信)公司	泛亞資訊網路(股)公司	台北市	第二類電信事業等	29,940	29,940	2,994,000	99.80%	29,529	(271)	(270)	孫公司
孫公司－											
台灣電(店)公司	The Tele-world Shop Pte., Ltd.	新加坡	電話通訊設備及固定網路服務	54,541	54,082	3,000,000	100.00%	106,259	(3,112)	3,424	關係企業
台灣電(店)公司	台灣電通物(股)公司	台北市	電信器材批發、零售業	17,176	17,176	2,026,768	17.18%	21,768	2,295	690	關係企業
台灣電(店)公司	台灣基雅行動通訊(股)公司	台北市	電信器材批發、零售業	2,645	35,264	264,480	17.63%	2,668	(2,109)	(122)	關係企業
關係企業－											
台灣固(網)公司	Taiwan Telecom (Aust) Pty Ltd	澳洲	電信技術事業之開發與研究	61,440(澳幣 3,200千元)	-	3,200,000	40.00%	62,633	(822)	(822)	子公司
關係企業－											
弘運科(技)公司	台灣客服科技(股)公司	台北市	電子資訊資料服務業	160,000	160,000	16,000,000	20.00%	196,242	188,731	35,028	孫公司
弘運科(技)公司	台灣精碩科技(股)公司	台北市	企業經營管理顧問業、資料處理服務業等	100,000	100,000	10,000,000	20.00%	121,979	114,816	21,310	孫公司
弘運科(技)公司	台灣店訊工商黃頁(股)公司	台北市	資訊軟體等服務業及批發業	250,000	250,000	25,000,000	25.00%	218,439	(102,617)	(25,654)	孫公司
弘運科(技)公司	普司特網路服務(股)公司	台北市	資料處理、資訊軟體及電子資訊供應服務	94,922	94,922	793,659	31.75%	4,806	(10,382)	(70,738)	關係企業
弘運科(技)公司	Howin Technologies Holding Ltd.	英屬維京群島	一般投資業	87,422 (USD2,508)	87,248 (USD 2,503)	2,508,226	100.00%	86,962	119	119	關係企業
弘運科(技)公司	台灣易吉網(股)公司	台北市	電腦設備安裝業、通信工程業、資訊軟體批發業	50,000	-	5,000,000	20.00%	47,234	(27,651)	(14,190)	關係企業
弘運科(技)公司	廣通科技(股)公司	台北市	電信加值網路業務、電腦設備安裝業、資料處理服務業	63,590	-	6,002,000	54.56%	54,384	(21,913)	(8,423)	關係企業
關係企業－											
台固投資(股)公司	台灣易吉網(股)公司	台北市	電腦設備安裝業、通信工程業、資訊軟體批發業	62,500	-	6,250,000	25.00%	55,162	(27,651)	(14,190)	關係企業
台固投資(股)公司	華視數位科技(股)公司	台北市	資訊軟體服務業	60,000	-	6,000,000	60.00%	59,279	(1,202)	(721)	關係企業
台灣精碩科技(股)公司	台灣固(網)公司	台北市	固定網路業務	40,000	-	10,000,000	0.11%	40,000	2,141,901	-	關係企業
台碩投資有限公司	台灣精碩科技(股)公司	台北市	企業經營管理顧問業、資料處理服務業等	325,000	325,000	32,500,000	65.00%	396,432	114,816	21,310	孫公司
台福投資有限公司	台灣客服科技(股)公司	台北市	電子資訊資料服務業	520,000	520,000	52,000,000	65.00%	637,785	188,731	35,028	孫公司
台灣店訊投資有限公司	台灣店訊工商黃頁(股)公司	台北市	資訊軟體等服務業及批發業	600,000	600,000	60,000,000	60.00%	524,254	(102,617)	(25,654)	孫公司
The Tele-world Shop Pte., Ltd.	Technology World Services Inc.	美國	通訊設備進出口及服務	SGD 1,205	SGD 1,721	-	100.00%	SGD 1,262	SGD 57	-	關係企業
台灣電通物(股)公司	台灣基雅行動通訊(股)公司	台北市	電信器材批發、零售業	87	1,160	8,700	0.58%	89	(2,109)	(122)	關係企業

附表四：轉投資公司期末持有有價證券情形－91年12月31日

單位：新台幣千元／外幣千元

持有之公司	有價證券種類及名稱	與有價證券發行人之關係	帳列科目	期末				備註
				股數	帳面金額	持股比例	市價(註)	
台碩投資有限公司	股票							
	台灣精碩科技(股)公司	採權益法評價之被投資公司	長期投資	32,500,000	396,432	65.00%	401,805	
台福投資有限公司	股票							
	台灣客服科技(股)公司	採權益法評價之被投資公司	長期投資	52,000,000	637,785	65.00%	646,618	
台灣易吉網(股)公司	受益憑證							
	保誠威實基金	無	短期投資	2,543,407.50	30,000	-	30,055	
	荷銀債券基金	無	短期投資	2,814,720.99	40,000	-	40,064	
	元大萬泰基金	無	短期投資	2,273,364.50	30,000	-	30,048	
The Tele-World Shop Pte., Ltd.	股票							
	Technology World Services Inc.	子公司	長期投資	-	SGD1,262	100.00%	SGD1,262	
台灣電通物流(股)公司	股票							
	台灣基雅行動通訊(股)公司	採權益法評價之被投資公司	長期投資	8,700	89	0.58%	89	
台灣店訊投資有限公司	股票							
	台灣店訊工商黃頁(股)公司	採權益法評價之被投資公司	長期投資	60,000,000	524,254	60.00%	524,254	
Howin Technologies Holding Ltd.	股票－特別股							
	Santera Systems, Inc.	無	長期投資	564,742	86,750	-	-	原始投資 USD2,500 千元
泛亞資訊網路(股)公司	受益憑證							
	元大多利基金	無	短期投資	1,410,367.60	20,000	-	22,134	
台灣精碩科技(股)公司	股票							
	台灣回網(股)公司	關係企業	長期投資	10,000,000	40,000	0.11%	102,842	
	受益憑證							
	保誠威實基金	無	短期投資	8,474,559.30	100,000	-	100,150	
	元大萬泰基金	無	短期投資	3,786,726.38	50,000	-	50,054	
	群益安信基金	無	短期投資	9,154,761.70	100,000	-	100,397	
台灣客服科技(股)公司	受益憑證							
	保誠威實基金	無	短期投資	6,769,506.80	80,000	-	80,000	
	元大萬泰基金	無	短期投資	6,052,261.30	80,000	-	80,000	
	富邦如意三號基金	無	短期投資	6,072,804.20	70,000	-	70,000	
	群益安信基金	無	短期投資	6,383,017.50	70,000	-	70,000	
廣通科技(股)公司	受益憑證							
	群益安信基金	無	短期投資	91,579.30	1,000	-	1,004	
	怡富台灣債券基金	無	短期投資	69,592.80	1,000	-	1,004	
	富邦如意基金	無	短期投資	66,939.80	1,000	-	1,003	

註：若被投資公司為非上市(櫃)公司，其市價係指股權淨值。

附表五：轉投資公司累積買進或賣出同一有價證券之金額達新台幣一億元或實收資本額百分之二十以上－91年度

單位：新台幣千元

買、賣之公司	有價證券種類及名稱	帳列科目	交易對象	關係	期初		買入		賣出				期末	
					股數	金額	股數	金額	股數	售價	帳面成本	處分(損)益	股數	金額
台灣客服科技(股)公司	受益憑證													
	統一證券基金	短期投資	-	-	-	-	7,004,117.60	101,000	7,004,117.60	101,210	101,000	210	-	-
	荷銀債券基金	短期投資	-	-	-	-	7,151,206.94	101,000	7,151,206.94	101,175	101,000	175	-	-
	保誠威實基金	短期投資	-	-	-	-	13,569,510.20	160,000	6,800,003.40	80,360	80,000	360	6,769,506.80	80,000
	元大萬泰基金	短期投資	-	-	-	-	12,129,349.20	160,000	6,077,087.90	80,328	80,000	328	6,052,261.30	80,000
	群益安信基金	短期投資	-	-	-	-	12,787,526.30	140,000	6,404,508.80	70,236	70,000	236	6,383,017.50	70,000
台灣精碩科技(股)公司	富邦如意三號基金	短期投資	-	-	-	-	12,160,343	140,000	6,087,538.80	70,170	70,000	170	6,072,804.20	70,000
	受益憑證													
	保誠威實基金	短期投資	-	-	-	-	8,474,559.30	100,000	-	-	-	-	8,474,559.30	100,000
	群益安信基金	短期投資	-	-	-	-	9,154,761.70	100,000	-	-	-	-	9,154,761.70	100,000

附表六：對台信電店股份有限公司間相對科目及公司間交易所產生之損益沖銷事項

單位：新台幣千元

編號	借方科目	金額	貸方科目	金額	說明
1	股本	443,000	長期投資	1,494,043	沖銷與子公司間投資相關科目及子公司股東權益
	資本公積	1,041,745	其他流動資產	156,436	
	法定盈餘公積	29,568	長期股權投資未實現跌價損失	21	
	保留盈餘	74,145	其他損益	42,924	
	少數股權淨利	20,618	投資收益	16,741	
	營業成本	34,787			
	換算調整數	5,421			
	少數股權	60,881			

附表六：對泛亞電信股份有限公司間相對科目及公司間交易所產生之損益沖銷事項

單位：新台幣千元

編號	借方科目	金額	貸方科目	金額	說明
1	股本	6,559,956	長期投資	14,021,153	沖銷與子公司間投資相關科目及子公司股東權益
	法定盈餘公積	353,026	少數股權	639,015	
	保留盈餘	2,580	其他流動負債	26,629	
	合併借項	6,342,985	長期股權投資未實現跌價損失	51,150	
	其他損益	26,629			
	營業費用	344,562			
	投資收益	997,514			
	少數股權淨利	110,695			
2	應付票據及帳款	347,660	應收票據及帳款	347,660	沖銷與子公司間其他交易
	其他流動負債	79,342	營業成本	1,905,985	
	營業收入	1,913,083	營業費用	8,056	
	其他損益	957	其他流動資產	440	
	其他負債	18	其他資產	78,919	
3	應付票據及帳款	3,930	應收票據及帳款	3,930	沖銷子公司與孫公司間其他交易
	其他流動負債	2,493	營業成本	26,578	
	營業收入	43,641	營業費用	17,063	
			其他資產	2,493	

附表六：台信電店股份有限公司與台灣電店股份有限公司間相對科目及公司間交易所產生之損益沖銷事項

單位：新台幣千元

編號	借方科目	金額	貸方科目	金額	說明
1	股本	1,910,000	長期投資	1,462,059	沖銷子公司與孫公司間投資科目及孫公司股東權益
	資本公積	138	其他流動負債	26,896	
	法定盈餘公積	197,552	長期股權投資未實現跌價損失	43	
	保留盈餘	15,178	少數股權	1,167,730	
	少數股權淨利	100,827			
	合併借項	293,373			
	換算調整數	10,838			
	投資收益	26,304			
	營業費用	75,657			
	其他損益	26,861			
2	應付票據及帳款	323,404	應收票據及帳款	890,405	沖銷與孫公司間其他交易
	其他流動負債	765,772	營業成本	1,329,431	
	營業收入	6,952,718	營業費用	5,660,821	
	其他損益	37,534	其他流動資產	102,256	
			其他負債	96,515	

附表六：對台弘投資有限公司間相對科目及公司間交易所產生之損益沖銷事項

單位：新台幣千元

編號	借方科目	金額	貸方科目	金額	說明
1	股本	1,505,040	長期投資	1,842,507	沖銷與子公司間投資相關科目及子公司股東權益
	法定盈餘公積	8,480	其他流動負債	1,186	
	保留盈餘	75,347	換算調整數	99	
	其他損益	970	長期股權投資未實現跌價損失	8,525	
	投資收益	262,688	營業費用	166	
	少數股權淨利	7	少數股權	49	

附表六：對泰瑪投資股份有限公司間相對科目及公司間交易所產生之損益沖銷事項

單位：新台幣千元

編號	借方科目	金額	貸方科目	金額	說明
1	股本	780,500	長期投資	6,339,672	沖銷與子公司間投資相關科目及子公司股東權益
	資本公積	4,224,500	其他流動負債	1,445	
	法定盈餘公積	121,716	長期股權投資未實現跌價損失	10,541	
	保留盈餘	340,351	少數股權	31	
	營業費用	36,858			
	投資收益	160,324			
	其他損益	4,775			
	少數股權淨利	1			
	合併借項	682,623			
	換算調整數	41			

附表六：對台灣固網股份有限公司關係企業間相對科目及公司間交易所產生之損益沖銷事項

單位：新台幣千元


編號	借方科目	金額	貸方科目	金額	說明
1	股本	92,200,000	長期投資	65,755,514	沖銷與從屬公司間投資相關科目及從屬公司股東權益
	資本公積	453,828	其他流動負債	57	
	法定盈餘公積	216,441	少數股權	35,919,105	
	保留盈餘	2,931	長期股權投資未實現跌價損失	160,120	
	換算調整數	3,793	合併貸項	2,186,102	
	投資收益	2,796,131	營業費用	78,755	
	庫藏股票	5,074,692	其他損益	64,436	
	合併借項	5	少數股權淨利	511,040	
	應付公司債	4,273,439	短期投資	346,131	
2	應付票據及帳款	14,892	應收票據及帳款	14,892	沖銷與從屬公司間側、逆流交易
	長期投資	363,759	投資收益	352,466	
	少數股權淨利	9,738	固定資產	1,758,201	
	合併借項	669,929	所得稅費用	416,998	
	少數股權	20,730	營業成本	6,740,895	
	其他流動負債	703,783	其他損益	239,011	
	營業收入	7,739,632			
3	應付票據及帳款	970,708	應收票據及帳款	1,082,929	沖銷與從屬公司間其他交易
	其他流動負債	170,794	其他流動資產	58,572	
	合併借項	12,398	固定資產	12,787	
	其他負債	44,325	其他資產	43,937	
	營業收入	3,325,415	營業成本	3,222,313	
	其他損益	84,365	營業費用	187,467	

## 關係報告書 聲 明 書

本公司九十一年度（自九十一年一月一日至九十一年十二月三十一日止）之關係報告書，係依「關係企業合併營業報告書關係企業合併財務報表及關係報告書編製準則」編製，且所揭露資訊與上開期間之財務報告附註所揭露之相關資訊無重大不符。

特此聲明

公司名稱：台灣大哥大股份有限公司



負 責 人：孫 道 存



中 華 民 國 九 十 二 年 三 月 二 十 五 日



## 台灣大哥大股份有限公司 關係報告書複核報告

台灣大哥大股份有限公司 公鑒：

台灣大哥大股份有限公司民國九十一年度之財務報表，業經本會計師依照「會計師查核簽證財務報表規則」及一般公認審計準則予以查核，並於民國九十二年一月三十日出具修正式無保留意見之查核報告，是項查核之目的，係對財務報表之整體允當性表示意見。後附台灣大哥大股份有限公司編製之民國九十一年度關係企業報告書，係依據「關係企業合併營業報告書關係企業合併財務報表及關係報告書編製準則」另行編製，業經本會計師採行必要程序，包括取得客戶聲明書及核對相關財務資訊，予以複核完竣。

依本會計師意見，台灣大哥大股份有限公司民國九十一年度關係報告書已依「關係企業合併營業報告書關係企業合併財務報表及關係報告書編製準則」規定編製，其財務性資料內容與財務報表一致，無須作重大修正。

衆信聯合會計師事務所

核准文號：(91)台財證(六)第102849號  
(78)台財證(六)第22476號

會計師：林文欽



會計師：楊政賢



中 華 民 國 九 十 二 年 三 月 二 十 五 日

## 一、從屬公司與控制公司間之關係概況

單位：股、%

控制公司名稱	控制原因	控制公司之持股與股質情形			控制公司派員擔任董事、監察人或經理人情形	
		持有股數	持股比例	設質股數	職稱	姓名
台灣固網股份有限公司	與本公司之董事有半數以上相同	865,723,810	19.23%	-	董事 董事 監察人	張孫堆 范瑞穎 武士通

## 二、交易往來情形應記載事項

## (一) 進、銷貨交易情形：

單位：新台幣千元、%

與控制公司間交易情形				與控制公司間交易條件		一般交易條件		差異原因	應收(付)帳款、票據		逾期應收帳項			備註
進(銷)貨(註)	金額	占總進(銷)貨之比率	銷貨毛利	單價(元)	授信期間	單價(元)	授信期間		餘額	佔總應收(付)帳款、票據之比率	金額	處理方式	備抵呆帳金額	
銷貨	810,248	1.74%	-	-	-	-	-	-	應收票據 73	0.04%	-	-	-	-
									應收帳款 46,423	0.87%	-	-	-	-
進貨	110,266	0.66%	-	-	-	-	-	-	-	-	-	-	-	-

註：因行業特性，銷貨係指電信收入；進貨係指電信成本。

## (二) 財產交易情形：

單位：新台幣千元

交易類型 (取得或處分)	財產名稱	交易日期 或事實發生日	交易金額	交付或付款條件	價款收付情形	處分損益	交易對象 為控制公司之原因	前次移轉資料				交易決定方式	價格決定之參考依據	取得或處分之目的及使用情形	其他約定事項
								所有人	與公司關係	移轉日期	金額				
台灣固網(股)公司取得	租賃資產	91.06.05	1,276,190	依合約約定方式給付	支付完畢	-	依公司法第369條之3規定，推定為有控制與從屬關係	-	-	-	-	董事長	議價	營業用，使用情形良好	-
取得	辦公設備	91.12.30	181	收貨後付款100%	支付完畢	-	依公司法第369條之3規定，推定為有控制與從屬關係	-	-	-	-	-	-	營業用，使用情形良好	-
處分	其他遞延費用	91.03.01	12,331	收貨後付款100%	收取完畢	-	依公司法第369條之3規定，推定為有控制與從屬關係	大同(股)公司、倍力資訊(股)公司、康柏電腦(股)公司、興德資訊(股)公司等	-	88.12.31~90.10.31	29,304	總經理	議價	有效運用資產，充裕營運資金	-

單位：新台幣千元

交易類型 (取得或處分)	財產名稱	交易日期 或事實發生日	交易金額	交付或付款條件	價款收 付情形	處分 損益	交易對象 為控制公 司之原因	前次移轉資料				交易決 定方式	價格決 定之參 考依據	取得或處分 之目的及 使用情形	其他約 定事項
								所有人	與公司 關係	移轉 日期	金 額				
台灣回網 (股)公司	辦公設備	91.03.01	16,154	收貨後付款100%	收取 完畢	29	依公司法第 369 條之 3 規定，推定 為有控制與 從屬關係	康 柏 電 腦 (股)公司、 大同(股)公 司等	-	87.03.25~ 90.12.31	34,405	總經理	議價	有效運用資 產，充裕營運 資金	-
處分	辦公設備	91.10.14	37	收貨後付款100%	收取 完畢	4	依公司法第 369 條之 3 規定，推定 為有控制與 從屬關係	康 柏 電 腦 (股)等	-	86.12.06~ 89.08.29	104	總經理	議價	有效運用資產	-
處分	辦公設備	91.11.28	20	收貨後付款100%	尚未 收款	1	依公司法第 369 條之 3 規定，推定 為有控制與 從屬關係	康 柏 電 腦 (股)	-	89.11.30	39	總經理	議價	有效運用資產	-
處分	運輸設備	91.03.01	210	收貨後付款100%	收取 完畢	40	依公司法第 369 條之 3 規定，推定 為有控制與 從屬關係	北 都 汽 車 北 松山分公司	-	86.10.23	642	總經理	議價	有效運用資產	-
處分	運輸設備	91.11.28	192	收貨後付款100%	尚未 收款	14	依公司法第 369 條之 3 規定，推定 為有控制與 從屬關係	協 通 電 訊 (股)公司	-	89.12.29	495	總經理	議價	有效運用資產	-

(三) 資金融通情形：無。

(四) 資產租賃情形：

單位：新台幣千元

交易類型 (出租或 承租)	標的物		租賃期間	租賃性質	租金決定依據	收取(支付) 方法	與一般租 金水準之 比較情形	本期租金總額	本期收付情形	其他約 定事項
	名 稱	座落地點								
出租	辦公室	台北縣三重市	89.07~91.12	營業租賃	一般市場行情	按月收取	正常	1,381	如期收取	無
出租	辦公室	台中市五權西路	90.01~92.12	營業租賃	一般市場行情	按月收取	正常	12,723	如期收取	無
出租	辦公室	台北縣中和市	90.01~92.12	營業租賃	一般市場行情	按月收取	正常	6,008	如期收取	無
出租	辦公室	台北市大安區	91.08~92.07	營業租賃	一般市場行情	按月收取	正常	18,969	如期收取	無
出租	辦公室	台北市大安區	91.11~92.12	營業租賃	一般市場行情	按月收取	正常	2,064	如期收取	無
出租	辦公室	台北市大安區	90.08~91.08	營業租賃	一般市場行情	按月收取	正常	304	如期收取	無
出租	停車位	台北市大安區	91.11~92.12	營業租賃	一般市場行情	按月收取	正常	40	如期收取	無
出租	直營店	全省 24 個地點	91.08~92.07	營業租賃	一般市場行情	按月收取	正常	2,689	如期收取	無
承租	機房	高雄市	89.10~99.08	營業租賃	一般市場行情	按月支付	正常	1,460	如期支付	無
承租	辦公室	台北市內湖區	90.08~91.07	營業租賃	一般市場行情	按月支付	正常	2,062	如期支付	無
承租	直營店	台北市大安區	91.11~94.11	營業租賃	一般市場行情	按月支付	正常	913	如期支付	無
承租	基地台	台北縣中和市	90.02~93.01(註1)	營業租賃	一般市場行情	按年支付	正常	6	如期支付	無
承租	基地台	台北縣新莊市	90.05~93.04	營業租賃	一般市場行情	按年支付	正常	57	如期支付	無

單位：新台幣千元

交易類型 (出租或承租)	標的物		租賃期間	租賃性質	租金決定依據	收取(支付) 方法	與一般租金水準之比較情形	本期租金總額	本期收付情形	其他約定事項
	名 稱	座落地點								
承租	基地台	台北縣板橋市	90.05~93.04	營業租賃	一般市場行情	按年支付	正常	57	如期支付	無
承租	基地台	台北縣板橋市	90.05~93.04	營業租賃	一般市場行情	按年支付	正常	19	如期支付	無
承租	基地台	台北縣新莊市	90.10~95.09	營業租賃	一般市場行情	按年支付	正常	57	如期支付	無
承租	基地台	台北市大安區	90.10~93.09	營業租賃	一般市場行情	按年支付	正常	57	如期支付	無
承租	基地台	台北市大安區	91.10~93.09(註2)	營業租賃	一般市場行情	按年支付	正常	19	如期支付	無
承租	基地台	宜蘭縣宜蘭市	91.10~96.09	營業租賃	一般市場行情	按年支付	正常	14	如期支付	無
承租	基地台	宜蘭縣羅東鎮	91.10~94.10	營業租賃	一般市場行情	按年支付	正常	14	如期支付	無
出租	基地台	高雄市三民區	90.02~94.12	營業租賃	一般市場行情	按月收取	正常	58	如期收取	無
出租	基地台	南投縣竹山鎮	90.03~94.03(註3)	營業租賃	一般市場行情	按月收取	正常	9	如期收取	無
出租	基地台	彰化縣鹿港鎮	90.03~93.04	營業租賃	一般市場行情	按月收取	正常	58	如期收取	無
出租	基地台	新竹市	90.07~91.06	營業租賃	一般市場行情	按年收取	正常	29	如期收取	無
出租	基地台	台北市中正區	90.07~92.06	營業租賃	一般市場行情	按年收取	正常	57	如期收取	無
出租	基地台	台北市大同區	90.07~92.08	營業租賃	一般市場行情	按年收取	正常	57	如期收取	無
出租	基地台	台北市士林區	90.07~91.07	營業租賃	一般市場行情	按年收取	正常	33	如期收取	無
出租	基地台	桃園縣桃園市	90.07~92.10	營業租賃	一般市場行情	按年收取	正常	57	如期收取	無
出租	基地台	台北市信義區	90.07~91.06	營業租賃	一般市場行情	按年收取	正常	29	如期收取	無
出租	基地台	台北市民權東路	90.08~92.07	營業租賃	一般市場行情	按年收取	正常	57	如期收取	無
出租	基地台	台北市中山區	90.09~92.06	營業租賃	一般市場行情	按年收取	正常	57	如期收取	無
出租	基地台	台北市中正區	90.05~91.09	營業租賃	一般市場行情	按年收取	正常	44	如期收取	無
出租	基地台	宜蘭縣礁溪鄉	90.10~95.09	營業租賃	一般市場行情	按年收取	正常	57	如期收取	無
出租	基地台	基隆市仁愛區	89.11~93.05	營業租賃	一般市場行情	按月收取	正常	57	如期收取	無
出租	基地台	桃園縣中壢市	89.11~94.09	營業租賃	一般市場行情	按月收取	正常	57	如期收取	無
出租	基地台	桃園縣桃園市	89.11~93.12	營業租賃	一般市場行情	按月收取	正常	57	如期收取	無
出租	基地台	桃園縣楊梅鎮	89.11~93.10(註4)	營業租賃	一般市場行情	按月收取	正常	28	如期收取	無
出租	基地台	台東市	89.12~94.11	營業租賃	一般市場行情	按月收取	正常	57	如期收取	無
出租	基地台	嘉義市	89.12~94.11	營業租賃	一般市場行情	按年收取	正常	57	如期收取	無
出租	基地台	台北市中山區	90.11~91.12	營業租賃	一般市場行情	按年收取	正常	57	如期收取	無
出租	基地台	南投縣南投市	90.01~94.12	營業租賃	一般市場行情	按月收取	正常	57	如期收取	無
出租	基地台	雲林縣麥寮鄉	90.01~93.05	營業租賃	一般市場行情	按月收取	正常	57	如期收取	無
出租	基地台	苗栗縣苗栗市	90.01~94.12	營業租賃	一般市場行情	按月收取	正常	57	如期收取	無
出租	基地台	雲林縣斗六市	90.12~95.11	營業租賃	一般市場行情	按年收取	正常	62	如期收取	無
出租	基地台	台南市南區	91.01~95.12	營業租賃	一般市場行情	按月收取	正常	57	如期收取	無
出租	基地台	台北市士林區	91.08~93.07	營業租賃	一般市場行情	按年收取	正常	24	如期收取	無
出租	基地台	台北市林森南路	91.10~96.09	營業租賃	一般市場行情	按年收取	正常	14	如期收取	無
出租	基地台	花蓮縣花蓮市	91.06~95.05	營業租賃	一般市場行情	按年收取	正常	33	如期收取	無
出租	基地台	台北市信義區	91.07~92.06	營業租賃	一般市場行情	按年收取	正常	29	如期收取	無

註1：已於91.02.14 解約。

註2：已於91.05.14 解約。

註3：已於91.02.28 解約。

註4：已於91.05.14 解約。

(五) 其他重要交易往來情形：無。

(六) 背書保證情形：無。


## 貳、内部控制制度執行狀況

台灣大哥大股份有限公司  
内部控制聲明書

日期：九十二年三月二十一日

本公司民國九十一年一月一日至九十一年十二月三十一日之内部控制制度，依據自行檢查的結果，謹聲明如下：

- 一、本公司確知建立、實施和維護内部控制制度係本公司董事會及經理人之責任，本公司業已建立此一制度。其目的係在對營運之效果及效率（含獲利、績效及保障資產安全等）、財務報導之可靠性及相關法令之遵循等目標的達成，提供合理的確保。
- 二、内部控制制度有其先天限制，不論設計如何完善，有效之内部控制制度亦僅能對上述三項目標之達成提供合理的確保；而且，由於環境、情況之改變，内部控制制度之有效性可能隨之改變。惟本公司之内部控制制度設有自我監督之機制，缺失一經辨認，本公司即採取更正之行動。
- 三、本公司係依據財政部證券暨期貨管理委員會訂頒「公開發行公司建立内部控制制度處理準則」（以下簡稱「處理準則」）規定之内部控制制度有效性之判斷項目，判斷内部控制制度之設計及執行是否有效。該「處理準則」所採用之内部控制制度判斷項目，係為依管理控制之過程，將内部控制制度劃分為五個組成要素：1.控制環境，2.風險評估，3.控制作業，4.資訊及溝通，及5.監督。每個組成要素又包括若干項目。前述項目請參見「處理準則」之規定。
- 四、本公司業已採用上述内部控制制度判斷項目，檢查内部控制制度之設計及執行的有效性。
- 五、本公司基於前項檢查結果，認為本公司上開期間的内部控制制度，包括與營運之效果及效率、財務報導之可靠性及相關法令之遵循有關的内部控制制度等之設計及執行係屬有效，其能合理確保上述目標之達成。
- 六、本聲明書將成為本公司年報及公開說明書之主要內容，並對外公開，上述公開之內容如有虛偽、隱匿等不法情事，將涉及證券交易法第二十條、第三十二條、第一百七十一條及第一百七十四條等之法律責任。
- 七、本聲明書業經本公司民國九十二年三月二十一日董事會通過，出席董事6人中，無人持反對意見，均同意本聲明書之內容，併此聲明。



台灣大哥大股份有限公司

董事長：



簽章

總經理：



簽章

## 參、董事或監察人相關事項

最近年度及截至年報刊印日止董事或監察人對董事會通過重要決議有不同意見且有紀錄或書面聲明者，其主要內容：無

## 肆、公司治理運作及改善計畫或因應措施

項目	是否已執行	簡述執行情形	未執行之原因	改善計畫或因應措施	備註
一、公司治理架構及原則					
(一) 公司是否建置公司治理制度並涵蓋主要治理原則	是	未特別訂頒「公司治理制度」，但多已訂有相關辦法，並落實於各項作業中			
(二) 公司是否建立完備之内部控制制度並有效執行	是	依「公開發行公司建立内部控制制度處理準則」及本公司「内部控制制度」辦理。			
二、公司股權結構及股東權益					
(一) 公司是否訂有股東會議事規則	是	本公司股東會依此規則辦理			
(二) 公司是否設有專責人員處理股東建議或糾紛等問題	是	由發言人或股務處處理相關股東問題，若涉法律問題，移請法務室處理			
(三) 公司是否隨時掌握實際控制公司之主要股東及主要股東之最終控制者名單	是	依股務代理提供之股東名冊掌握之			
(四) 公司是否揭露主要股東有關質押、增加或減少公司股份等重要事項	是	依相關規定每月揭露其股份增減及質押等資訊			
(五) 公司與關係企業是否建立適當風險管機制及防火牆	是	本公司已訂定「集團企業、特定公司及關係人交易作業辦法」及「對子公司之監控作業辦法」			
三、董事會結構及獨立性					
(一) 公司是否設置二席以上獨立董事	否		規劃設置中	擬於九十二年股東常會增選獨立董事，以增進董事獨立執行職務之功能	
(二) 公司董事會是否設審計委員會	否			將視公司實際運作情形，依相關明確法令辦理	
(三) 公司董事長、總經理是否由不同人擔任，或是否無配偶或一等親之關係	是	董事長與總經理非同一人且無配偶或一等親之關係			
(四) 董事對於有利害關係議案之迴避是否確實執行	是	確實執行			
四、董事會及經理人之職責					
(一) 公司是否訂有董事會議事規則	否		研議中	將視公司實際運作情形，依相關明確法令辦理	
(二) 公司是否訂定各專門委員會行使職權規章	否		本公司各單位依其權責負責各項職能之控管	將視公司實際狀況，依相關明確法令辦理	

項目	是否已執行	簡述執行情形	未執行之原因	改善計畫或因應措施	備註
(三) 公司董事會是否定期評估簽證會計師之獨立性	否			簽證會計師為國內大型會計師事務所，未來將每年評估聘任會計師之獨立性，並提報董事會	
(四) 公司是否有為董事購買責任保險	是	本公司已為董事購買責任保險			
(五) 公司是否訂有董事進修制度	否		由董事自行進修		
(六) 公司是否訂定風險管理政策及風險衡量標準並落實執行	不適用				證券商適用
五、監察人之組成、職責及獨立性					
(一) 公司是否設置一席以上獨立監察人	是	本公司設有一席獨立監察人			
(二) 監察人與公司之員工、股東及利害關係人是否建立溝通管道	是	視實際需要，隨時溝通			
(三) 公司是否成立監察人會並訂定議事規則	否		本公司監察人列席董事會陳述意見	將視公司實際運作情形依相關明確法令辦理	
(四) 公司是否有為監察人購買責任保險	是	本公司已為監察人購買責任保險			
(五) 公司是否訂有監察人進修制度	否		由監察人自行進修		
六、利害關係人之權利及關係					
(一) 公司是否建立與利害關係人之溝通管道	是	本公司設有發言人，以建立與利害關係人之溝通管道			
(二) 公司是否重視公司之社會責任	是	本公司善盡社會責任			
(三) 公司是否訂定保護消費者或客戶之政策並定期考核其執行情形	不適用				證券商適用
七、資訊公開					
(一) 公司是否指定專人負責公司資訊蒐集及揭露工作	是	本公司指定專人負責公司資訊蒐集及揭露工作			
(二) 公司是否建立發言人制度	是	本公司之重大訊息公開均由發言人對外發言			
(三) 公司是否架設網站，揭露財務業務及公司治理資訊	是	本公司已於架設網站中揭露財務業務資訊			
八、其他應揭露事項					

## 伍、私募有價證券辦理情形

一、私募有價證券資料：無

二、最近年度及截至年報刊印日止私募有價證券之執行情形：無

## 陸、子公司持有或處分本公司股票情形

最近年度及截至年報刊印止子公司持有或處分本公司股票情形

單位：新台幣千元；股：%

子公司名稱 (註1)	實收 資本額	資金來源	本公司 持股比例	取得或 處分日期	取得股數及 金額(註2)	處分股數及 金額(註2)	投資 損益	截至年報刊印 日止持有股數 及金額(註3)	設定質 權情形	本公司為 子公司背書 保證金額	本公司貸與 子公司金額
台灣電店股份有限公司	1,910,000	自有資金	50.02%	購入 89.10~89.12	2,800,000 股 \$ 163,109	-	-	-			
				盈餘轉增資 90.05.15	896,616 股 \$ 0	-	-	-			
				盈餘轉增資 91.09.28	702,357 股 \$ 0	-	-	-			
				本年度截至年 報刊印日止	4,398,973 股 \$ 163,109	-	-	4,398,973 股 \$ 163,109	無	無	無

註1：本公司透過子公司台信電店股份有限公司於90年12月27日取得台灣電店股份有限公司超過50%之股數。

## 柒、股東會及董事會之重要決議

## 一、91年股東常會重要決議內容：

## (一) 承認及討論事項：

1. 通過本公司「股東會議事規則」修正案。
2. 通過本公司90年度營業報告書及財務報表案。
3. 通過本公司90年度盈餘分派案。
4. 通過變更本公司第四期系統工程擴建募集資金計劃案。
5. 通過本公司「公司章程」修正案。
6. 通過本公司「董事及監察人選舉辦法」修正案。

## (二) 選舉事項：

當選董事：國基投資有限公司代表人：孫道存  
 國大投資有限公司代表人：李大程  
 福記投資股份有限公司代表人：蔡明興  
 福記投資股份有限公司代表人：蔡明忠  
 青山鎮企業股份有限公司代表人：殷琪  
 國眾開發有限公司代表人：陳泰銘  
 美商GTE國際通訊有限公司代表人：JOHN JOSEPH LACK  
 台灣固網股份有限公司代表人：張孫堆  
 台灣固網股份有限公司代表人：范瑞穎

當選監察人：周齊平

福記投資股份有限公司代表人：龔天行  
 台灣固網股份有限公司代表人：全清筠

## (二) 91年及截至年報刊印日止董事會重要決議內容：

1. 決議召開本公司91年股東常會。
2. 決議發放本公司90年度股利案。
3. 通過本公司91年度經會計師核閱之財務預測。
4. 通過總經理異動案。



- 5.決議參加泰瑪投資股份有限公司現金增資案。
  - 6.決議增資發行新股。
  - 7.決議發行第二次無擔保轉換公司債。
  - 8.決議投資 TAIWAN TELECOM (AUST) PTY LTD。
  - 9.決議轉投資設立「台灣遠觀投資股份有限公司」。
  - 10.決議發行第一次無擔保普通公司債。
  - 11.決議第二次買回本公司股份案。
  - 12.決議參加中華電信普通股釋股案。
  - 13.通過為泛亞電信(股)公司提供保證案。
  - 14.決議系統設備採購及工程建置。
  - 15.決議召開本公司92年股東常會。
  - 16.變更本公司92年股東常會召開地點及補充召集事由。
  - 17.決議91年度盈餘分派案。
  - 18.通過本公司92年度經會計師核閱之財務預測。
  - 19.通過增選獨立董事案。
  - 20.推舉蔡明忠先生代理董事長職務。
- 相關公告資訊可至「公開資訊觀測站」(<http://mops.tse.com.tw>)查詢。

## 捌、最近年度及截至年報刊印日止公司依法被處分、公司對其內部相關人員之處罰、主要缺失與改善情形

本公司依「內政部營建署太魯閣國家公園管理處」之要求，及基於提供全民電信普及服務、保障民衆通訊權利及緊急救難之需要等公共利益目的，與其它行動通訊業者共同委由東信電訊股份有限公司於合歡山以共構方式架設臨時行動電話基地台乙事，遭交通部九十一年十一月二十日以交授電公字第0910509242-0號函，以本公司違反行動通信業務管理規則第三十八條規定，依電信法第六十三條，處新台幣三十萬元罰鍰，本公司不服，業已依法提起訴願，惟該訴願業經行政院決定駁回。

玖、其他必要補充說明事項：無。



**TCC**

台灣大哥大股份有限公司  
台北市106基隆路二段172-1號15樓

TAIWAN CELLULAR CORPORATION

15F., No. 172-1, Sec. 2, Ji-Lung Rd., Taipei 106, Taiwan, R.O.C.  
<http://www.twngsm.com.tw>