

股票代號 3045

2004



台灣大哥大 年報

刊印日期 94.03.15 公司網站 www.taiwanmobile.com 年報查詢網址 <http://newmops.tse.com.tw>

2004 台灣大哥大 年報

94.03.15

 台灣大哥大

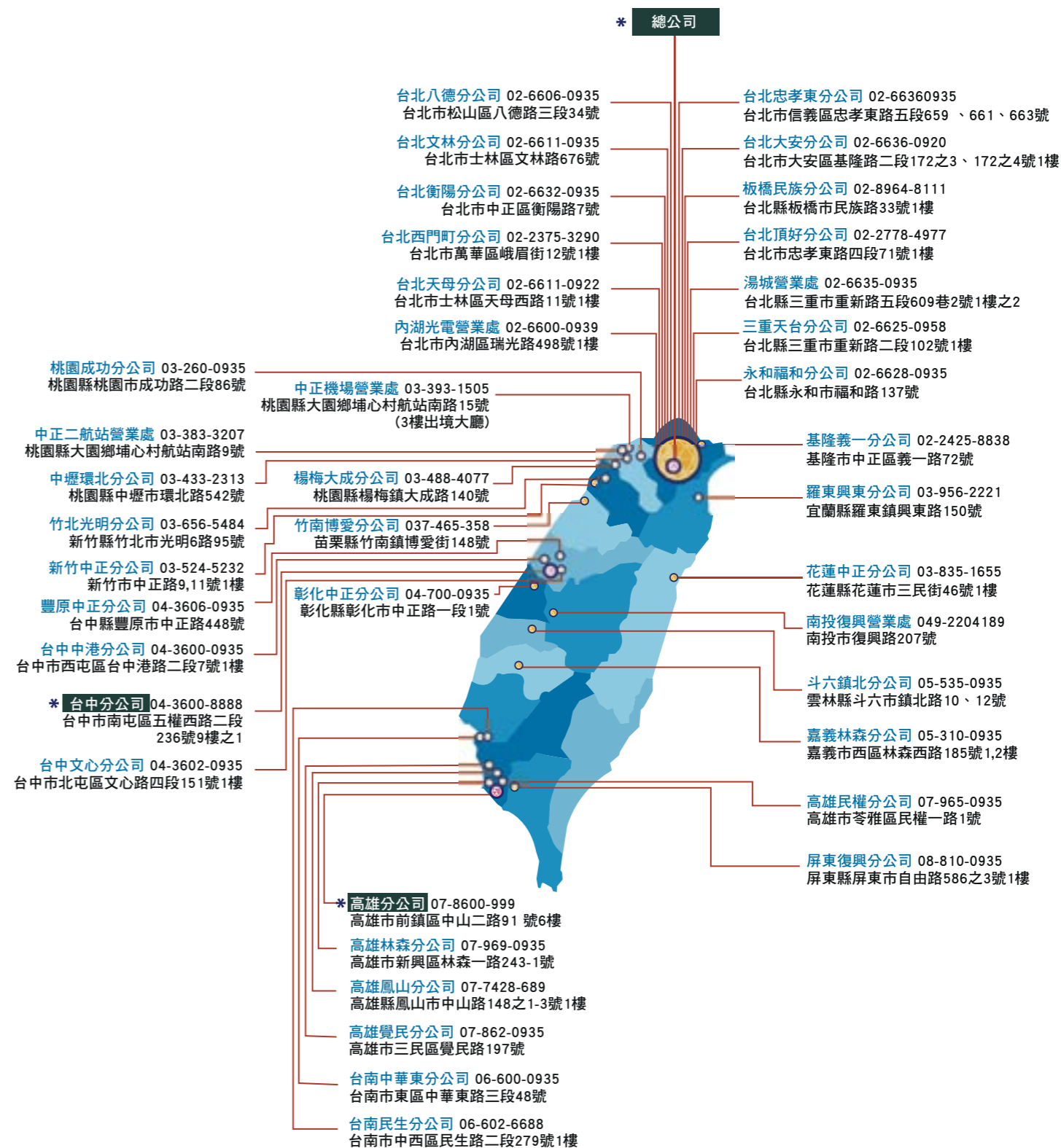
發言人	姓名 職稱 電話 Email	鄭慧明 財務長 (02)6638-3990 spokesman1@taiwanmobile.com
代理發言人	姓名 職稱 電話 Email	阮淑祥 處長 (02)6636-6970 spokesman2@taiwanmobile.com
投資法人聯絡	Email	ir@taiwanmobile.com
股票過戶機構	姓名 地址 電話 網址	富邦綜合證券股份有限公司 台北市中正區許昌街17號2樓 (02)2361-1300 www.fbs.com.tw
台灣大哥大網站	網址	www.taiwanmobile.com
最近年度簽證會計師	事務所名稱 姓名 地址 電話 網址	勤業眾信會計師事務所 范有偉、楊民賢會計師 台北市民生東路三段156號12樓 (02)2545-9988 www.deloitte.com.tw
海外有價證券掛牌買賣之交易場所暨資訊查詢方式		無

註：本公司英文名稱自94年4月由Taiwan Cellular Corp. 變更為Taiwan Mobile Co., Ltd.
網址亦由www.tcc.net.tw變更為www.taiwanmobile.com



總公司 02-6638-6888
台北市大安區基隆路二段172-1號13樓之1

營運據點：



* 辦公地點，不對外營業

台灣大哥大九十三年度年報目錄



致股東報告書 04

第一章 公司概況

- 願景 07
- 核心競爭力 07
- 公司簡介 07
- 大事紀 08
- 榮耀紀事 10

第二章 環境分析

- 總體經濟 11
- 產業概況 11

第三章 經營策略

- 產品與服務 13
- 競爭利基 15
- 營運現況 15
- 當期營運之檢討 17
- 長短期業務發展計畫 17

第六章 財務結構

- 資本及股份 42
- 公司債辦理情形 45
- 併購或受讓其他公司股份發行
- 新股辦理情形 47
- 其他股權募集之辦理情形 47
- 資金運用計畫及執行情形 47

第七章 財務報告

- 財務概況 49
- 財務暨營運結果檢討 52
- 監察人審查報告書 55
- 九十三年度台灣大哥大財務報表 57
- 九十三年度台灣大哥大母子公司合併財務報表 105

第四章 組織策略

- 組織系統 18
- 董事會 20
- 董事、監察人、經理人報酬及員工分紅 27
- 經營團隊 30
- 人力資源 36

第五章 公司治理

- 施行原則 39
- 「上市上櫃公司治理實務守則」之遵行 39
- 公司治理之落實 40
- 成效與肯定 41

第八章 風險因素

- 產業風險 160
- 財務風險 161
- 信用風險 162
- 營運風險 164
- 風險管理委員會 168

第九章 價值平台

- 優質客戶 170
- 卓越品牌 170
- 創新研發 171
- 社會公益 172

第十章 特別記載事項

- 關係企業相關資料 174
- 子公司持有或處分本公司股票情形 239
- 內部控制制度執行狀況 239



致股東報告書

各位股東女士、先生：

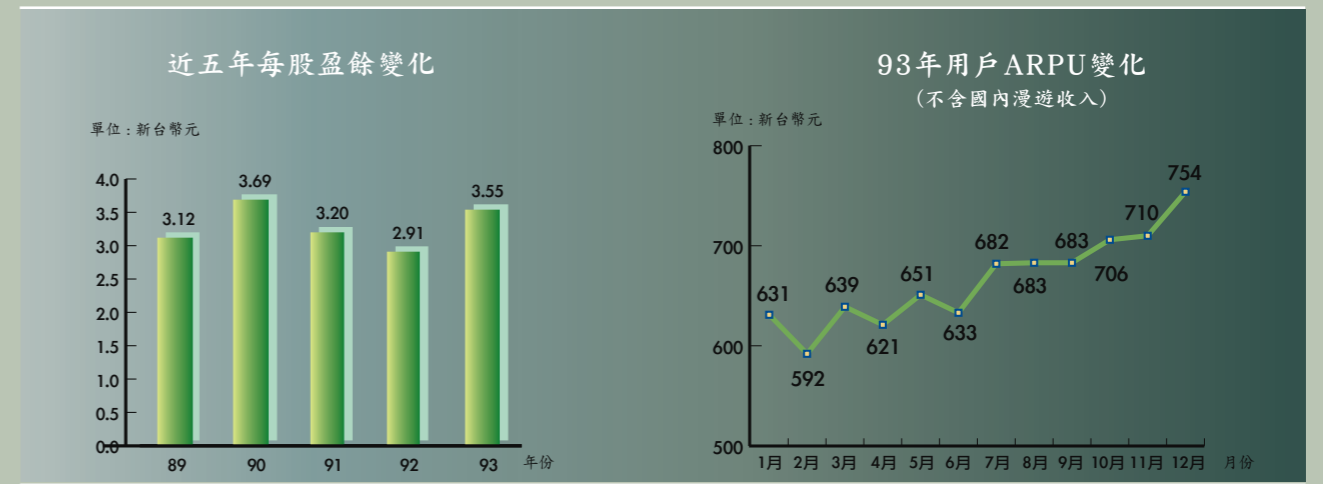
過去一年，台灣地區行動通信服務產業雖僅呈現溫和而穩定的成長，但本公司在優化客戶結構、提升品牌價值、專注核心能力與創造營業規模、發揮經營綜效等努力下，九十三年度營收為新台幣四五〇.八六億元，加計泛亞電信和東信電訊的合併營收為五五一.六三億元，稅後淨利達一六六.五八億元，每股稅後盈餘則為三.五五元。其中，稅後淨利與每股盈餘分別較上年增加25%與22%，已創下近年來最高水準。具體而言，九十三年本公司之經營成果為：

優化客戶結構

將業務重心定位於取得及維繫高貢獻度用戶，並積極處理貢獻度極低或已不再儲值使用本公司預付卡服務之客戶，以調整客戶結構。整體用戶數雖略為減少17%，成為四百八十三萬人，但總營收及加值服務營收分別成長0.2%與20.9%，用戶每月平均貢獻度(ARPU)成長近二成，達到六百九十三元，創下九十一年以來之新高紀錄；而平均每名用戶之通話分鐘數(MOU)亦有20%之成長。此外，在各項中、高貢獻度用戶之客戶維繫方案奏效下，中、高貢獻度用戶占比已逾五成。優質且高忠誠度之客戶結構，有助未來營運的健全發展。

提升品牌價值

為成為用戶優先選擇之電信公司，業已於六月推出「愛ka401/愛ka801」中高資費方案、強化對高貢獻度用戶之用戶維繫方案、推出myfone全新通路識別系統加強用戶服務；八月針對大、中、小企業推出Business Solutions商務整合方案；十二月鎖定



音樂愛好客群推出catch music加值服務，用戶之滿意度與忠誠度逐季提升。未來，並將運用客戶關係管理(CRM)系統，以發展不同之客戶維繫方案，以滿足各客群多樣化之需求，提升品牌價值。

專注核心能力

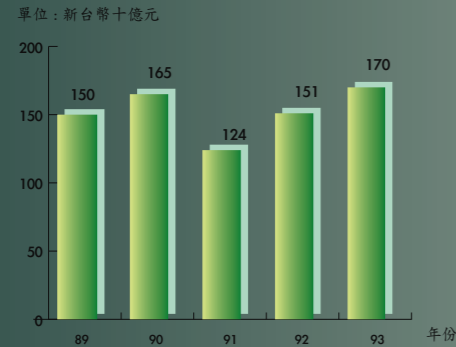
為成為「提供用戶最有價值之電信服務」之公司，本公司除持續進行原有設備之升級作業，及第三代通信服務(3G)之資本投資外，亦致力於提升公司之核心能力：

- 一、簡化轉投資架構，提高財務透明度：消除複雜之交叉持股關係，並依各子公司之實際資金需求，規畫及推動其減資作業，回收五十五億元之資金；
- 二、持續處分非屬本業投資之中華電信持股，回收約九十二億元；
- 三、將回收資金與處分非本業投資所得用於償還銀行借款，並買回可轉換公司債，以避免股本快速膨脹，財務結構獲得明顯改善。

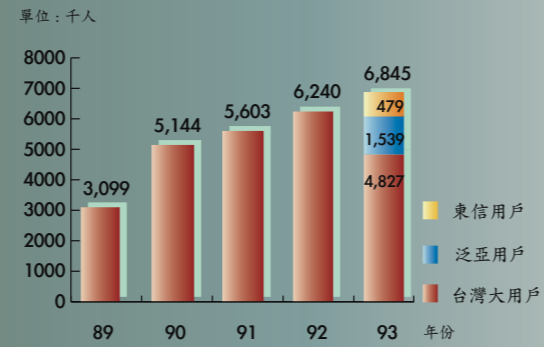
九十三年本公司之負債比率(淨負債對股東權益比)由上年之72%大幅降低為31%，創公司成立以來之新低紀錄；來自營業活動之淨現金流入逾二百五十億元，較上年成長達21.54%；股東權益報酬率亦提升二個百分點，成為22%，有助維持配發穩定股息之能力。

由於公司之財務透明度提高、財務結構改善，公司之投資價值深獲國內外投資人肯定，外資持股比率攀升至並維持在三成以上；長期企業信用評等與無擔保公司債評等獲得中華信用評等公司提升兩級至「twAA」，不但有助未來資金成本之進一步降低，股東價值亦得以有效提升。九十三年本公司市值達到上市以來最高水準，為一千七百二十二億元，在台灣地區上市公司中，排名第十七大。

近五年市值變化



近五年用戶數變化



創造營業規模、發揮綜效

繼收購泛亞電信後，九十三年八月取得東信電訊67%持股，進一步擴大在電信事業的版圖，創造更大的經濟規模。九十三年底本公司加計泛亞、東信之用戶數達六百八十四萬人，取得30%以上的市占率。在一連串組織重整與人力重新配置下，經營績效及獲利皆逐步提高。九十三年度來自泛亞和東信之整體投資收益佔公司稅後淨利高達14%，其中，來自泛亞之投資收益成長更達153%。

展望今年，雖將面臨「號碼可攜」的實施、「第三代行動通信」(3G)的開台、VOIP網路電話新通訊服務，以及MVNO營運模式推出的外在挑戰，然而，本公司在不斷地提昇競爭力、創新服務與變革更新的努力下，成長動能將不斷穩定的持續擴大。未來，除了以「真心關懷客戶」之品牌價值，繼續強化客戶忠誠度、推出2G/3G行動及增值新服務、加速提升與泛亞、東信之整合綜效外，將更積極參與和國外業者交流結盟、推廣更國際化、差異化的服務，以創造更大的股東及客戶價值。

董事長

總經理

第一章 公司概況

願景

以「真心關懷客戶」為核心理念，透過不斷創新，努力在第一時間滿足客戶需求，以創造最大客戶滿意度，並持續透過創造客戶價值以極大化公司及投資人價值。



核心競爭力

以客戶需求為導向，滿足客戶現有需求，並創造客戶未來新的需求。擁有最優良之通訊品質、最高之客戶服務滿意度，並不斷提昇網路品質與開創新產品。

公司簡介

台灣大哥大股份有限公司於民國八十六年二月廿五日設立，是台灣第一家取得政府核發全區GSM1800系統特許營運執照的民營電信公司，亦是第一家於台灣證券交易所上市交易之民營電信公司。九十三年本公司市值達到新台幣一千七百廿二億元，為台灣地區第十七大上市公司。

本公司營運規模隨行動電信服務普及及集團向外擴充而增大，九十三年加計關係企業泛亞電信、東信電訊之客戶數達六百八十四萬人，以30%以上之市占率穩

居國內領導性之電信服務業者。九十三年十一月簽約加入亞太地區規模最大之行動電信聯盟Bridge Mobile Alliance，進一步提升國際化之競爭優勢。

「提供最有價值的服務」為本公司對客戶始終不變的承諾。本公司全省直營、加盟與經銷通路門市近千家；子公司台灣客服亦擁有全台規模最大、品質最佳之電話客服席次，並持續以優越之通訊品質及創新產品，期待在九十四年正式推出第三代行動通信(3G)服務，再創高峰。

大事紀 | 歷年

- 85年** 05月 公司發起籌設。
- 86年** 01月 第一屆第一次董事會，孫道存當選董事長，李大程任副董事長，並聘請鄒來庭擔任第一任總經理。
02月 公司正式成立。
12月 第一家取得交通部核發之全區GSM1800系統特許營運執照。
- 87年** 01月 正式開台營運，推出0935門號。
08月 轉投資成立子公司台灣電店，負責手機採購及加盟店管理業務。
11月 用戶數突破一百萬。
- 88年** 06月 第二屆第一次董事會，孫道存、李大程分別續任董事長、副董事長。
- 89年** 09月 掛牌上櫃，為國內首家上櫃的行動電話業者。
11月 第二屆第八次董事會，聘請范瑞穎擔任第二任總經理。
12月 用戶數突破五百萬。
- 90年** 06月 轉投資成立台灣客服、台灣精碩等子公司負責客戶服務及資訊技術業務，並投資弘運科技負責網路工程建設及維運業務。
07月 取得泛亞電信95.62%之綜合持股，總用戶數達六百四十二萬。
09月 轉投資成立台灣店訊工商黃頁，從事電子資料供應服務業務。
- 91年** 02月 取得第三代行動通信(3G)執照。
04月 第三屆第一次董事會，孫道存、李大程分別續任董事長、副董事長。
05月 台灣電信集團成立，設置總管理處統籌管理台灣固網、台灣大哥大等電信相關企業；由孫道存擔任主任委員、蔡明興為副主任委員、李大程為執行長、張孫堆為營運長、范瑞穎轉任策略長。
05月 第三屆第二次董事會，聘請陳進興擔任第三任總經理。
08月 於台灣證券交易所掛牌上市。
10月 納入「台灣50指數」。
11月 獲列摩根士丹利資本國際(MSCI)台股指數成份股。
- 92年** 06月 第三屆第十二次董事會，通過裁撤總管理處，各關係企業及子公司回歸各公司之報告及營運體系。
07月 第三屆第二次常務董事會，蔡明忠出任董事長，蔡明興任副董事長。
07月 第三屆第十五次董事會，聘請張孝威擔任第四任總經理。

大事紀 | 93年

- 3月** 26日 與子公司泛亞電信合推「雙網一家」，優先提供雙方用戶網內互打優惠。
- 4月** 01日 將子公司弘運科技四百二十名網路工程人員轉任本公司工務部門，並將所有網路工程及維運業務收回自辦。
- 5月** 01日 將子公司台灣電店手機採購及維修相關業務人員八十五人，隨同業務移轉予合作廠商，手機業務改採寄銷方式辦理。
- 6月** 30日 吸收合併子公司泰瑪投資，使本公司對泛亞電信之直接持股比例提昇至92.317%。
- 7月** 19日 推出myfone通路識別系統，使得通路變身年輕化。
- 8月** 18日 推出商務整合方案(Business Solutions)，全方位滿足企業通訊需求。
31日 處分子公司台灣精碩列印事業處之所有帳單列印及裝封設備，並將相關業務人員十八人隨同業務移轉，將帳單列印業務委外處理。
31日 取得東信電訊67%股權，加計本公司、泛亞電信之總用戶數達八百二十萬人。
- 9月** 01日 子公司台灣精碩九十七名帳務處理及風險管理人員，轉任本公司帳務管理處。
- 11月** 01日 子公司泛亞電信一百七十三名員工依職能別，轉任或派任本公司相關業務功能部門，正式跨出積極整合之第一步。
03日 加入包括新加坡電訊等七家業者在內之亞太區最大行動電信聯盟 Bridge Mobile Alliance。
- 12月** 02日 推出catch加值服務品牌，率先迎接行動網路(mobile internet)時代。
20日 將子公司台灣客服與台灣工商黃頁合併，以台灣客服為消滅公司，工商黃頁為存續公司(合併後並更名為台灣客服)。
31日 將子公司台灣精碩一百九十七名資訊工程人員，轉任本公司資訊處，並將所有資訊工程相關業務收回自辦。

榮耀紀事



第二章 環境分析

總體經濟

本國行動電信產業歷經開放初期市場供不應求，而出現巨幅成長的現象之後，去年已經進入供需趨近平衡的成熟穩定期。據行政院主計處九十四年二月廿四日發布統計，九十三年台灣國內生產毛額(GDP)成長率為5.71%，同期間國內行動電話收入成長4.59%，顯示行動電信產業之發展與總體經濟息息相關。展望九十四年，行政院主計處估計GDP成長率為4.21%，預期行動電信產業之發展預期也將依此趨勢，溫和成長。

產業概況

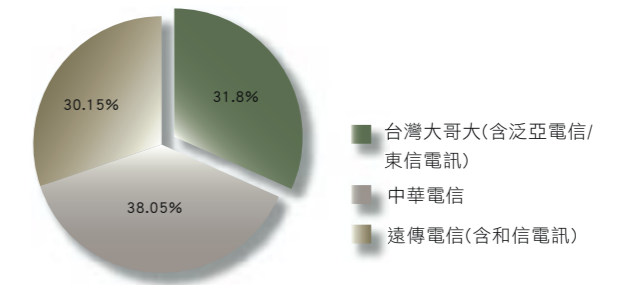
壹、三雄鼎立成形

九十三年台灣的行動電話市場有四家全區，兩家單區系統業者及一家3G業者進行營運競爭。繼本公司分別於民國九十年收購泛亞電信、九十三年收購東信電訊，遠傳電信於九十二年購併和信電訊後，市場進入穩定的三強鼎立時代，主要由本公司、中華電信、及遠傳電信三家電信業者主導。九十三年各家業者之用戶數與市場佔有率如下表所示：

行動電話系統業者	用戶數	市場佔有率
台灣大哥大	4,827,091	22.42%
東信電訊	479,487	2.23%
泛亞電信	1,539,091	7.15%
中華電信	8,191,099	38.05%
遠傳電信	4,139,837	19.23%
和信電訊	2,351,328	10.92%
合計	21,527,933	100.00%

資料來源：交通部電信總局

台灣地區行動電信用戶市佔率示意圖



貳、以創新服務帶動成長

據交通部電信總局統計，九十三年底台灣地區行動電話用戶數為兩千一百五十二萬七千九百三十三戶，較前一年減少14.20%，但行動電話去話分鐘數比起去年同期成長8.28%，顯示市場已經不再競逐用戶數的成長，轉而追求用戶使用量的增長，與手機、服務內容及行動電話技術推陳出新，以帶動產業成長。

參、機會與挑戰

本公司認為，整體市場環境對於行動電信產業發展仍屬有利，主要之有利與不利因素如下：

一、有利因素

- (一) 電信業者整合為三強鼎立局面後，將產生更優質且合理化之客戶招攬方式。
- (二) 隨著國內外行動電話手機功能增加、品質提升且價格下降，有助消費者增加使用電信服務之頻率。
- (三) 受惠於生活水準的提高及生活品質受到重視，國人視行動電話消費為提昇生活品質與個人社交利益之合理性基本支出，使得行動電話用量持續上升。
- (四) 企業客戶運用行動通信作為管理工具及營運平台的趨勢逐漸風行。



- (五) 數位時代促使資訊、通訊暨媒體等三大產業匯流結合，行動電信業者在多媒體內容服務，無線傳輸予消費大眾之供應鏈上，扮演關鍵角色。
- (六) 中央與地方政府攜手推動「M台灣計畫」，以雙網應用打造數位都市，鼓勵業者進行創新研發與服務，並讓更多民眾享受行動生活的便利性。
- (七) 3G技術提供之高速傳輸環境，有利於行動設備傳輸之內容與服務更快速豐富、傳輸品質提升與單價降低，有助刺激用戶使用頻率，增加業者營收。

二、不利因素

- (一) 國內行動電話市場的用戶數已近飽和階段，未來用戶數成長空間有限。
- (二) 新通信技術與經營模式推陳出新，業者需要更多資源、更高的成本來維繫用戶忠誠度。
- (三) 號碼可攜服務(MNP)實施在即，為避免用戶流失，無論新增客戶或維繫既有用戶之成本將會提高。
- (四) 3G 服務之推出初期需大量之設備、研發暨行銷投資，惟用戶之接受需時間養成。

第三章 經營策略

為追求客戶價值極大化，並提升企業價值，九十三年本公司以一、分眾行銷造成長動力，以及二、專注核心能力提升資源運用效率為兩大經營主軸，以在成熟的行動通信服務市場中，追求企業與客戶的「雙贏」。

產品與服務

本公司領有GSM 1800行動電話系統(全區)及第三代行動通信(3G)業務經營執照，主要經營行動電話通信服務，

銷售市場遍及台灣地區全部範圍，以及金門、馬祖等離島地區。

本公司提供0935、0939、0922、0920、0918、0952、0953、0958、0914、0961及0970字頭之門號予用戶收、發話，並使用本公司各項語音、數據、簡訊、多媒體暨影像視訊傳輸服務，為提供前述服務衍生之產品則包括簡訊卡，以及月付型用戶之門號卡、加值卡，以及預付型用戶之fun心預付卡與補充卡等。

主要產品與服務內容：

服務對象	類別	項目	內容
一般客戶	基本服務	語音服務	提供客戶以行動電話撥接市內電話、行動電話、國際長途電話，撥打國際直撥受付電話、呼叫器(無線電叫人業務)、受話方付費電話(0800)(081)、大量撥放服務、電話投票服務、中華電信隨身碼(099)、超值型國際經濟電話(016)，暨接收公用電話來話之服務
		特碼服務	提供客戶以手機直撥110盜警、119火警/救護、105查號、117報時、166/167國/閩南語氣象台、188客服專線等特殊碼之服務
		附加服務	依系統供裝情形及客戶話機設備，提供語音信箱、指定轉接、話中插接、多方通話、漫遊電信、來話號碼顯示、去話號碼保密、設定發受話限制之服務
	加值服務	數據加值	提供GPRS網路傳輸服務，讓客戶可利用手機、PDA等行動裝置瀏覽星座命理或金融理財資訊、下載圖鈴、JAVA遊戲及影音短片、發送多媒體簡訊(MMS)等行動入口網站服務內容
		語音加值	提供客戶1.具資訊價值之新聞氣象、金融理財、星座占卜等語音內容，2.行動音樂台、行動達鈴等音樂點播及下載，3.「856交友密碼」等語音交友服務
		簡訊加值	提供客戶1.金融股票、工商黃頁、圖鈴等具資訊價值之簡訊內容，2.「雙向簡訊問答」等互動式簡訊服務，3.「簡訊傳情」等入口網站簡訊發送服務
		一般簡訊	提供客戶以手機、PDA等行動裝置收發純文字訊息
		代收代付	提供金流服務平台予內容服務供應商，內容服務供應商除可解決其後端帳務處理事宜，亦可藉由Web或WAP銷售管道，讓客戶更方便地購買到線上遊戲點數等其所需的產品
		簡碼租賃	提供語音簡碼租賃服務予內容服務供應商，內容服務供應商可透過所租用之特定簡碼提供客戶其自行開發之各類型行動加值服務內容：如金融報價資訊服務、圖鈴下載服務等



服務對象	類別	項目	內容
企業客戶	行動通訊	企業員工公務門號	提供企業客戶員工公務門號集體申辦優惠服務，並可依企業客戶的不同需求，將所有員工公務門號設成一組，群內人員隨身行動電話號碼，透過IN智慧網路聯結成一個企業專屬虛擬通信網路，除可提升公司內部人員聯繫效率外，藉由行動群組電話，企業可有效大幅降低通話費用，達到成本管理的目標
		企業專屬通訊網	即MVPN，專為企業用戶所研發設計的通訊整合服務，可使行動電話變成企業內攜帶式的行動分機，有效使得企業的通訊效率提升50%，話費降低30%-70%，為企業打造一個高效率、高行動力的專屬行動通訊網路
	行動訊息	商務簡訊	以開放式簡訊規格及程式軟體，協助企業客戶依需求自行開發簡訊發送系統，透過固接專線或網際網路連接到台灣大哥大商務簡訊平台，可以快速且大量傳送簡訊到手機用戶端
		簡訊高手	提供企業員工最便利而有效的通訊工具，能立即滿足辦公室訊息聯繫與業務行銷的需求。藉由安裝在個人電腦中的軟體，透過網際網路連線，讓簡訊傳送更有效率
	行動數據	車機	可結合安裝於移動車輛上之GPS定位設備，提供定位追蹤、車輛派遣、路徑管理、車輛導航等功能，應用於物流業、運輸業與保全業等等
		無線雙網二合一	結合GPRS與WLAN的便利與速度，一個門號兩個無線網路，使用筆記型電腦或PDA透過GPRS無線上網，均能打破網路定點限制，不論何時何地，只要有訊號就能安全連結上網，且費用整合在同一張帳單，繳費一次完成

最近兩年之各項收入之營業比重：

單位：新台幣仟元；%

項目	年度	92年度		93年度	
		金額	百分比	金額	百分比
電信收入		44,926,991	99.85%	44,531,866	98.77%
數據收入		1,759,865	3.91%	2,131,829	4.73%
語音收入		43,167,126	95.94%	42,400,037	94.04%
其他營業收入		68,799	0.15%	554,556	1.23%
合計		44,995,790	100.00%	45,086,422	100%

產製過程：本公司非生產事業，不適用

主要原料之供應狀況：不適用(本公司非生產事業，故無主要原料)

最近二年度生產量值：不適用。



最近二年度銷售量值：

單位：新台幣仟元；戶

主要商品	年度	92年度				93年度			
		內銷		外銷		內銷		外銷	
		平均用戶數(註)	值	平均用戶數(註)	值	平均用戶數(註)	值	平均用戶數(註)	值
電信資費收入		6,457,257	44,926,991	-	-	5,440,157	44,531,866	-	-

註：平均用戶數=(各月平均用戶數相加) / 12

競爭利基

優良的通訊品質，完整的售後服務，加上不斷創新的產品與行銷策略，使得本公司在高度競爭的市場環境中，持續創造營運佳績，確保卓越的品牌特性與市場領導地位。

一、用戶規模：本公司用戶數已達經濟規模，設備投資或廣告宣傳可充分發揮經濟效益，用戶亦可享受網內互打之價格優勢。

二、客戶服務：所屬直營、加盟與經銷門市近千家，加上子公司台灣客服擁有二千一百席以上、居全國之冠的廿四小時專業電話客服專員，讓潛在用戶及既有用戶更能隨時隨地享受本公司所提供之獲評為全國第一的客戶服務。

三、增值服務：本公司catch行動網服務之用戶已逾一成，且圖鈴下載與音樂娛樂內容之使用人次在一年內有倍數成長，為進入3G時代之相關服務拓展，奠定堅實基礎。

四、資源整合：九十三年起本公司致力泛亞電信、東信電訊資源整合，以獲得消費者認同，並將市場導向非價格的良性競爭，擷取更優質的客戶。

五、國際結盟：本公司於九十三年十一月加入亞洲最大行動電信聯盟Bridge Mobile Alliance與亞洲各領導業者跨國結盟，在取得先進科技、內容服務以及手機資源等方面，將更具競爭優勢。

營運現況

壹、以分眾行銷創造成長動力

各產品與服務之設計均針對各客群之通訊需求規畫，並主動開拓潛力市場：

一、一般月租型資費及服務

持續強化「我的大哥大」系列，以「套餐」式之資費規畫鼓勵用戶依個人溝通需求，選用最適方案。繼九十二年九月針對簡訊需求量較高的青少年推出「愛send 301」、「愛send 601」之後，九十三年再以「愛戀901」滿足有固定通話對象之愛戀族，並對於中話務量之年輕族群推出「愛ka 401」、高話務量之上班族群推出「愛ka 801」，成績斐然。未來仍將持續針對各客戶之溝通需求，規畫提供最適資費產品，以期提升用戶用量並鞏固忠誠度。

二、預付型服務

在積極鞏固外勞預付卡市場之領導地位之際，鎖定國中小學生客群推出fun心預付卡，並以「fun心儲值」機制鼓勵家長以月租門號帳單為預付用戶儲值，達到產品整合、降低行銷成本之目標。鑑於國小及國中之行動電話普及率分別僅有14%與37%(註：本公司於九十三年四月之調查結果)，極具成長潛力，九十四年將持續fun心預付卡之創新優勢，進一步對需求不同的各客群推出新系列之預付型商品，同時亦將鼓勵用戶使用補充卡儲值，以降低換號率、提高預付卡產品之獲利率。



三、加值服務

為了迎接行動網路(Mobile Internet)的時代，致力提供多樣的內容與「隨開即用」(open the box)之便利使用經驗，以提升語音服務以外之加值服務流量與營收。

九十三年底即以手機入口網站(Wap Portal)概念推出「catch」加值服務品牌，提供用戶以主題式關鍵字搜尋下載圖鈴、遊戲、簡訊等數據內容之機制；並與各大知名手機設備業者合作推出多款客製化手機，便於用戶以單一按鍵優先進入本公司加值服務。此舉已成功創造產品銷售機會，並促使本公司使用數據服務之每月用戶貢獻度(DATA ARPU)倍數成長。

九十四年，加值服務將專注於三大方向：

- 即時影音(Real Time Video)、媒體串流(Media Streaming)、手機線上即時新聞(Real Time TV)、視訊電話(Video Call/Telephony)、3D動畫(3D Animated Content)等多媒體服務應用內容。
- 強調社群(Community)與部落格(Blog)概念之服務應用。
- 更多客製化手機及無線上網卡(Data Card)等終端傳輸設備。

以期在行動電信市場進入3G高頻寬傳輸，以及擁有大尺寸螢幕、多功能之智慧型手機(Smart Phone)愈加普及的行動網路時代，擴大加值服務使用客戶之基礎、並增強客戶使用加值服務之黏度。

四、企業用戶服務

為在國內一般用戶行動通訊市場成熟之際，掌握企業行動商務市場之商機，本公司於九十三年將企業客戶服務部門組織重整，並於八月正式推出台灣大哥大商務整合方案(Business Solutions)，整合行動通訊、數據及訊息等相關產品，以滿足大、中、小型企業對強化工作效能、掌控通訊成本及提升顧客滿意度等三大需求。

九十四年本公司對企業客戶市場將更著重於行動數

據相關產品，如企業行動數據網(Mobile Internet)、行動辦公室(Mobile Office)、行動電子郵件(Mobile Email)等；並計畫開發更多增強型語音產品，整合企業內各種通訊工具，以滿足企業客戶多元需求。

貳、專注核心能力提升資源運用效率

為將企業資源集中運用，並強化「提供用戶最有價值服務」之核心競爭力，九十三年本公司著手各項作業流程之改造工作：

一、通路關係之強化：

為有效整合通路行銷資源並提高對用戶之維繫與服務，持續穩定拓展myfone直營門市據點，將服務對象由一般個人客戶擴大至中小企業，並與子公司泛亞電信門市業務進行整合；同時亦強化與經銷通路之維繫與往來關係。

二、手機採購業務之委外：

子公司台灣電店專注於加盟與經銷通路之管理，並將手機採購與售後服務業務移轉予合作廠商，以降低手機採購與庫存管理成本。

三、帳單處理業務之委外：

將列帳業務移轉至合作廠商，並進行同門號與同一帳寄地址之整合，以降低帳單處理成本。

四、關係企業資源之整合：

將子公司台灣精碩之資訊技術人員與業務、以及泛亞電信之人力與業務轉移至本公司，以減少資源重疊浪費、強化本公司競爭力。

五、內部作業流程之改造：

以ERP(Enterprise Resource Planning，企業資源規畫)進行內部流程之標準化與自動化，降低行政管理成本。



當期營運之檢討

在前述方案推動下，九十三年本公司數據之營收持續成長，其中行動數據服務相較語音收入而言，有更亮麗的表現且展現逾20%之年成長率，占總營收之比率由上年度之3.9%提升至4.7%。

在本業獲利率提升方面，透過費用及成本更有效率的運用及控制，九十三年度行銷費用減少13%，管理費用下降16%，息前、稅前、攤銷及折舊前之獲利率(EBITDA Margin)由上年的44.6%提升至47%。

由於本業獲利穩定，在審慎的資本支出控管下，本公司當年度已將負債比率(淨負債/股東權益)由上年之72%減少一半以上至31%，達到較穩健的財務結構水準，並提高現金股利發放之能力。

長短期業務發展計畫

展望未來，本公司期望藉由強化通訊品質、提供多元化服務和提昇用戶及服務品質等三個方向，以增強用戶忠誠度，進而提高用戶使用量，並提升本公司之整體營運績效。

壹、短期計畫：

一、持續強化通訊品質：

維持低阻塞率、低斷話率和高涵蓋率的通訊環境。

二、維繫高貢獻用戶並爭取新用戶：

本公司將持續深耕高貢獻用戶之維繫工作，同時開發新資費爭取新用戶及維繫舊用戶，提升整體用戶品質，提供多樣的加值服務，提高加值服務之營收。

三、台灣大哥大、泛亞電信、東信電訊資源整合：

目前，台灣大哥大已完成與泛亞電信之間的人事整合，未來，本公司將致力於台灣大哥大、泛亞電信、及東信電訊的資源整合，以期達到經營費用之節省及低成本的優勢以產生整合之綜效。

四、成為行動電信商務服務的領導品牌：

完備語音及數據等服務之企業客戶相關產品線，並且成為其他商務性產品供應商（如：IBM，Microsoft，Oracle等）的最佳合作夥伴，在商務(企業)市場上扮演關鍵性角色，並追求在民國九十五年底以前，取得台灣前一千六百大企業50%以上之市場占有率。

貳、長期計畫：

在國內行動電話門號市場已趨飽和、競爭日益白熱化的情況下，除了提高用戶平均貢獻度，延續與用戶之服務關係仍為核心計畫之外，如何建構持續成長的競爭力更是未來的致勝關鍵，本公司將

一、推動公司國際化：

從公司內部營運到對外的合作結盟，皆致力邁向國際化的作業，成為國際級服務水準的電信公司，並拉大與本國其他業者間之差異化競爭優勢。

二、持續成長與創新服務：

配合新通訊時代的來臨，將不斷研發新技術、新產品與新服務，以整合性的通信服務、豐富的行動內容與多元的應用功能，優先滿足客戶的未來需求，並提升非語音之數據等加值服務營收，維繫本公司的持續成長動力。

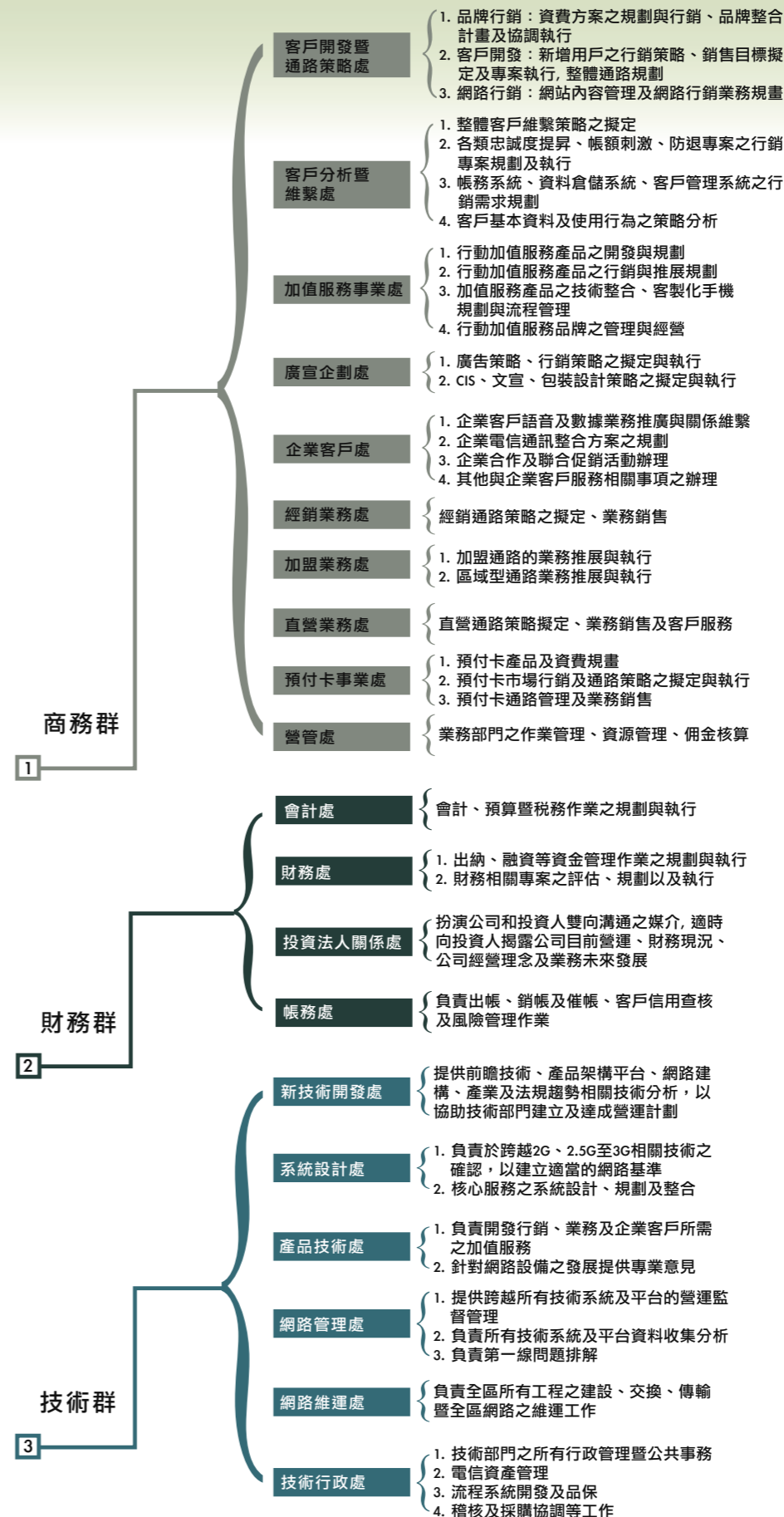
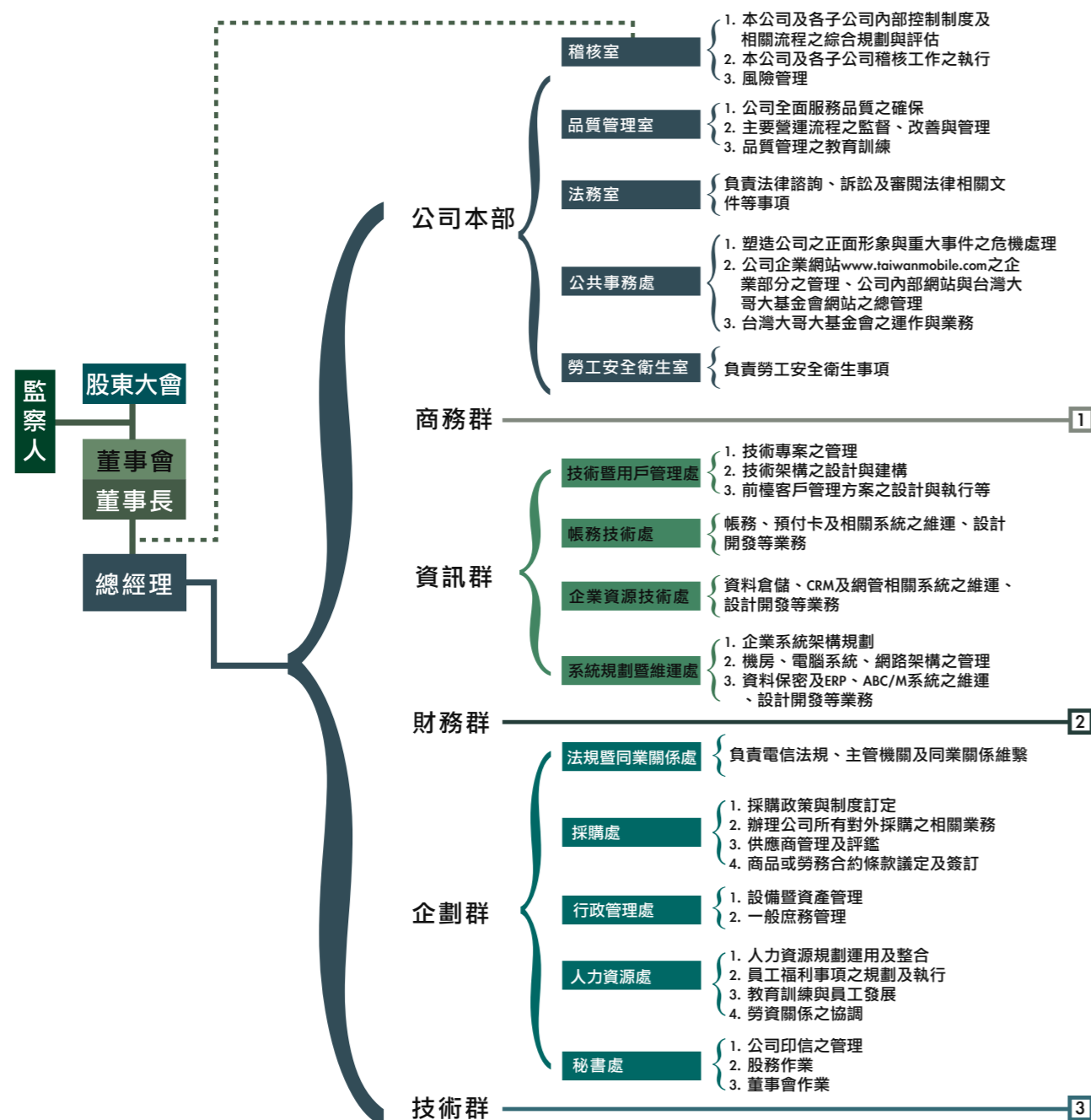
三、建立「真心關懷客戶」之品牌價值：

從通訊品質之維護、行銷產品/服務之設計、客戶服務及工作流程之實施，均以「客戶需求」為基礎，為不同需求之客群規畫設計最適服務，成為客戶優先選擇之電信公司。

第四章 組織策略

本公司依法設置董事會，代表投資人監督由總經理領導之經營團隊運作。公司各主要部門均依功能別畫分，並於九十三年度積極進行弘運科技、精碩科技、泛亞電信等關係企業與本公司業務項目及人力資源整併工作，以強化本公司之核心競爭力。

組織系統



董事會

本公司董事會充分代表股東權益，行使監督經營團隊之職責，並於九十一年四月二十六日起設立獨立監察人一席，九十二年六月二十五日增選獨立董事兩席，完全符合上市公司應設獨立之二董一監規定。第三屆董事會成員及監察人資料詳如下表：

																																																																				
<p>董事長 蔡明忠</p> <p>福記投資(股)公司代表</p> <p>選(就)任日：92.07.10</p> <p>任期：94.04.25</p> <p>初次選任日期：</p> <table border="1"> <tr><td>88.06.22</td></tr> <tr><td>*88.06.22</td></tr> </table> <p>選任時持有股份：</p> <table border="1"> <tr><td>股數</td><td>3,422,406</td></tr> <tr><td>持股比率</td><td>0.090%</td></tr> </table> <p>現在持有股數：</p> <table border="1"> <tr><td>股數</td><td>4,235,569</td></tr> <tr><td></td><td>*105,075,964</td></tr> <tr><td>持股比率</td><td>0.086%</td></tr> <tr><td></td><td>*2.137%</td></tr> </table> <p>配偶、未成年子女現在持有股份：</p> <table border="1"> <tr><td>股數</td><td>7,255,618</td></tr> <tr><td>持股比率</td><td>0.148%</td></tr> </table> <p>利用他人名義持有股份：</p> <table border="1"> <tr><td>股數</td><td>-</td></tr> <tr><td>持股比率</td><td>-</td></tr> </table> <p>主要經(學)歷：</p> <ul style="list-style-type: none"> 國立台灣大學法律學士 美國喬治城大學法律碩士 富邦產物保險董事長 <p>目前兼任本公司及其他公司之職務：</p> <ul style="list-style-type: none"> 富邦金控董事長暨共同執行長 台北富邦銀行副董事長 富邦建設董事長 台灣固網董事長 泛亞電信董事長 <p>具配偶或二等親以內關係之其他主管、董事或監察人：</p> <p>職稱 副董事長／姓名 蔡明興／關係 兄弟</p>	88.06.22	*88.06.22	股數	3,422,406	持股比率	0.090%	股數	4,235,569		*105,075,964	持股比率	0.086%		*2.137%	股數	7,255,618	持股比率	0.148%	股數	-	持股比率	-	<p>副董事長 蔡明興</p> <p>福記投資(股)公司代表</p> <p>選(就)任日：92.07.10</p> <p>任期：94.04.25</p> <p>初次選任日期：</p> <table border="1"> <tr><td>88.06.22</td></tr> <tr><td>*88.06.22</td></tr> </table> <p>選任時持有股份：</p> <table border="1"> <tr><td>股數</td><td>3,422,406</td></tr> <tr><td>持股比率</td><td>0.090%</td></tr> </table> <p>現在持有股數：</p> <table border="1"> <tr><td>股數</td><td>4,235,569</td></tr> <tr><td></td><td>*105,073,964</td></tr> <tr><td>持股比率</td><td>0.086%</td></tr> <tr><td></td><td>*2.137%</td></tr> </table> <p>配偶、未成年子女現在持有股份：</p> <table border="1"> <tr><td>股數</td><td>7,995,965</td></tr> <tr><td>持股比率</td><td>0.163%</td></tr> </table> <p>利用他人名義持有股份：</p> <table border="1"> <tr><td>股數</td><td>-</td></tr> <tr><td>持股比率</td><td>-</td></tr> </table> <p>主要經(學)歷：</p> <ul style="list-style-type: none"> 美國紐約大學財務金融研究所碩士 富邦綜合證券董事長 <p>目前兼任本公司及其他公司之職務：</p> <ul style="list-style-type: none"> 富邦金控副董事長暨共同執行長兼總經理 富邦人壽保險董事長 富邦投信董事長 台灣固網董事 泛亞電信副董事長 <p>具配偶或二等親以內關係之其他主管、董事或監察人：</p> <p>職稱 董事長／姓名 蔡明忠／關係 兄弟</p>	88.06.22	*88.06.22	股數	3,422,406	持股比率	0.090%	股數	4,235,569		*105,073,964	持股比率	0.086%		*2.137%	股數	7,995,965	持股比率	0.163%	股數	-	持股比率	-	<p>常務董事 殷琪</p> <p>青山鎮企業(股)公司代表</p> <p>選(就)任日：92.07.10</p> <p>任期：94.04.25</p> <p>初次選任日期：</p> <table border="1"> <tr><td>88.06.22</td></tr> <tr><td>*86.01.31</td></tr> </table> <p>選任時持有股份：</p> <table border="1"> <tr><td>股數</td><td>1,815,302</td></tr> <tr><td>持股比率</td><td>0.048%</td></tr> </table> <p>現在持有股數：</p> <table border="1"> <tr><td>股數</td><td>2,246,617</td></tr> <tr><td></td><td>*7,362,232</td></tr> <tr><td>持股比率</td><td>0.046%</td></tr> <tr><td></td><td>*0.150%</td></tr> </table> <p>配偶、未成年子女現在持有股份：</p> <table border="1"> <tr><td>股數</td><td>-</td></tr> <tr><td>持股比率</td><td>-</td></tr> </table> <p>利用他人名義持有股份：</p> <table border="1"> <tr><td>股數</td><td>-</td></tr> <tr><td>持股比率</td><td>-</td></tr> </table> <p>主要經(學)歷：</p> <ul style="list-style-type: none"> 美國加州大學洛杉磯分校 <p>目前兼任本公司及其他公司之職務：</p> <ul style="list-style-type: none"> 大陸工程總經理 台橡董事 財團法人浩然基金會董事長 台灣高鐵董事長 台北之音廣播董事長 台灣固網董事 財團法人九二一震災重建基金會董事長 <p>具配偶或二等親以內關係之其他主管、董事或監察人：</p> <p>職稱 - /姓名 - /關係-</p>	88.06.22	*86.01.31	股數	1,815,302	持股比率	0.048%	股數	2,246,617		*7,362,232	持股比率	0.046%		*0.150%	股數	-	持股比率	-	股數	-	持股比率	-
88.06.22																																																																				
*88.06.22																																																																				
股數	3,422,406																																																																			
持股比率	0.090%																																																																			
股數	4,235,569																																																																			
	*105,075,964																																																																			
持股比率	0.086%																																																																			
	*2.137%																																																																			
股數	7,255,618																																																																			
持股比率	0.148%																																																																			
股數	-																																																																			
持股比率	-																																																																			
88.06.22																																																																				
*88.06.22																																																																				
股數	3,422,406																																																																			
持股比率	0.090%																																																																			
股數	4,235,569																																																																			
	*105,073,964																																																																			
持股比率	0.086%																																																																			
	*2.137%																																																																			
股數	7,995,965																																																																			
持股比率	0.163%																																																																			
股數	-																																																																			
持股比率	-																																																																			
88.06.22																																																																				
*86.01.31																																																																				
股數	1,815,302																																																																			
持股比率	0.048%																																																																			
股數	2,246,617																																																																			
	*7,362,232																																																																			
持股比率	0.046%																																																																			
	*0.150%																																																																			
股數	-																																																																			
持股比率	-																																																																			
股數	-																																																																			
持股比率	-																																																																			

* 係該法人代表之選(就)任日\個人持有之股數與持股比率。

註1：係本公司之獨立董事。

註2：係本公司之獨立監察人。

																																																																				
<p>董事 王錫承</p> <p>國大投資有限公司代表</p> <p>選(就)任日：91.04.26</p> <p>任期：94.04.25</p> <p>初次選任日期：</p> <table border="1"> <tr><td>88.06.22</td></tr> <tr><td>*92.06.06</td></tr> </table> <p>選任時持有股份：</p> <table border="1"> <tr><td>股數</td><td>1,254,209</td></tr> <tr><td>持股比率</td><td>0.033%</td></tr> </table> <p>現在持有股數：</p> <table border="1"> <tr><td>股數</td><td>1,552,208</td></tr> <tr><td></td><td>*-</td></tr> <tr><td>持股比率</td><td>0.032%</td></tr> <tr><td></td><td>*-</td></tr> </table> <p>配偶、未成年子女現在持有股份：</p> <table border="1"> <tr><td>股數</td><td>9,120</td></tr> <tr><td>持股比率</td><td>0.000%</td></tr> </table> <p>利用他人名義持有股份：</p> <table border="1"> <tr><td>股數</td><td>-</td></tr> <tr><td>持股比率</td><td>-</td></tr> </table> <p>主要經(學)歷：</p> <ul style="list-style-type: none"> 國立中興大學會計系 <p>目前兼任本公司及其他公司之職務：</p> <ul style="list-style-type: none"> 無 <p>具配偶或二等親以內關係之其他主管、董事或監察人：</p> <p>職稱 - /姓名 - /關係-</p>	88.06.22	*92.06.06	股數	1,254,209	持股比率	0.033%	股數	1,552,208		*-	持股比率	0.032%		*-	股數	9,120	持股比率	0.000%	股數	-	持股比率	-	<p>董事 范瑞穎</p> <p>台灣固網(股)公司代表</p> <p>選(就)任日：91.04.26</p> <p>任期：94.04.25</p> <p>初次選任日期：</p> <table border="1"> <tr><td>91.04.26</td></tr> <tr><td>*91.04.26</td></tr> </table> <p>選任時持有股份：</p> <table border="1"> <tr><td>股數</td><td>727,499,000</td></tr> <tr><td>持股比率</td><td>19.225%</td></tr> </table> <p>現在持有股數：</p> <table border="1"> <tr><td>股數</td><td>900,352,762</td></tr> <tr><td></td><td>*30</td></tr> <tr><td>持股比率</td><td>18.314%</td></tr> <tr><td></td><td>*0.000%</td></tr> </table> <p>配偶、未成年子女現在持有股份：</p> <table border="1"> <tr><td>股數</td><td>-</td></tr> <tr><td>持股比率</td><td>-</td></tr> </table> <p>利用他人名義持有股份：</p> <table border="1"> <tr><td>股數</td><td>-</td></tr> <tr><td>持股比率</td><td>-</td></tr> </table> <p>主要經(學)歷：</p> <ul style="list-style-type: none"> 美國南加大電子及醫療工程系 美國加州理工學院管理科學研究所 台灣大哥大總經理 <p>目前兼任本公司及其他公司之職務：</p> <ul style="list-style-type: none"> 台灣固網總經理 弘運科技董事長 <p>具配偶或二等親以內關係之其他主管、董事或監察人：</p> <p>職稱 - /姓名 - /關係-</p>	91.04.26	*91.04.26	股數	727,499,000	持股比率	19.225%	股數	900,352,762		*30	持股比率	18.314%		*0.000%	股數	-	持股比率	-	股數	-	持股比率	-	<p>董事 張孝威</p> <p>國基投資(股)公司代表</p> <p>選(就)任日：91.04.26</p> <p>任期：94.04.25</p> <p>初次選任日期：</p> <table border="1"> <tr><td>88.06.22</td></tr> <tr><td>*92.10.17</td></tr> </table> <p>選任時持有股份：</p> <table border="1"> <tr><td>股數</td><td>182,190</td></tr> <tr><td>持股比率</td><td>0.005%</td></tr> </table> <p>現在持有股數：</p> <table border="1"> <tr><td>股數</td><td>225,478</td></tr> <tr><td></td><td>*2,120,000</td></tr> <tr><td>持股比率</td><td>0.005%</td></tr> <tr><td></td><td>*0.043%</td></tr> </table> <p>配偶、未成年子女現在持有股份：</p> <table border="1"> <tr><td>股數</td><td>-</td></tr> <tr><td>持股比率</td><td>-</td></tr> </table> <p>利用他人名義持有股份：</p> <table border="1"> <tr><td>股數</td><td>-</td></tr> <tr><td>持股比率</td><td>-</td></tr> </table> <p>主要經(學)歷：</p> <ul style="list-style-type: none"> 美國賓州大學華頓學院企業管理碩士 交通銀行信託部及國外部經理 大華證券總經理 中華開發總經理 中華投信董事長 和信電訊副董事長 台積電資深副總暨財務長 <p>目前兼任本公司及其他公司之職務：</p> <ul style="list-style-type: none"> 台灣大哥大總經理、泛亞電信董事及總經理 台灣店訊董事及總經理、東信電訊董事 台信電通董事長及總經理、弘運科技董事 台碩投資董事及總經理、台灣精碩董事長 台福投資董事及總經理、台灣固網監察人 台弘投資董事及總經理、台灣客服董事長 台灣客服人身保險代理人董事 台灣客服財產保險代理人董事 大連信開客服科技董事、竹科廣播董事長 美國Taiwan Fund Inc. 董事 <p>具配偶或二等親以內關係之其他主管、董事或監察人：</p> <p>職稱 - /姓名 - /關係-</p>	88.06.22	*92.10.17	股數	182,190	持股比率	0.005%	股數	225,478		*2,120,000	持股比率	0.005%		*0.043%	股數	-	持股比率	-	股數	-	持股比率	-
88.06.22																																																																				
*92.06.06																																																																				
股數	1,254,209																																																																			
持股比率	0.033%																																																																			
股數	1,552,208																																																																			
	*-																																																																			
持股比率	0.032%																																																																			
	*-																																																																			
股數	9,120																																																																			
持股比率	0.000%																																																																			
股數	-																																																																			
持股比率	-																																																																			
91.04.26																																																																				
*91.04.26																																																																				
股數	727,499,000																																																																			
持股比率	19.225%																																																																			
股數	900,352,762																																																																			
	*30																																																																			
持股比率	18.314%																																																																			
	*0.000%																																																																			
股數	-																																																																			
持股比率	-																																																																			
股數	-																																																																			
持股比率	-																																																																			
88.06.22																																																																				
*92.10.17																																																																				
股數	182,190																																																																			
持股比率	0.005%																																																																			
股數	225,478																																																																			
	*2,120,000																																																																			
持股比率	0.005%																																																																			
	*0.043%																																																																			
股數	-																																																																			
持股比率	-																																																																			
股數	-																																																																			
持股比率	-																																																																			

**董事 陳泰銘**

國眾開發有限公司代表

選(就)任日：91.04.26

任期：94.04.25

初次選任日期：

88.06.22
*86.01.31

選任時持有股份：

股數 4,682,292
持股比率 0.124%

現在持有股數：

股數 5,794,804
*
持股比率 0.118%
*
*-

配偶、未成年子女現在持有股份：

股數 2,833,741
持股比率 0.058%

利用他人名義持有股份：

股數 -
持股比率 -

主要經(學)歷：

- 國立成功大學工程科學系
- 國巨執行長

目前兼任本公司及其他公司之職務：

- 國巨董事長
- 寰邦科技董事長
- 台灣國網董事

具配偶或二等親以內關係之其他
主管、董事或監察人：

職稱 - / 姓名 - / 關係 -

董事 黃少華

台灣國網(股)公司代表

選(就)任日：91.04.26

任期：94.04.25

初次選任日期：

91.04.26
*88.06.22

選任時持有股份：

股數 727,499,000
持股比率 19.225%

現在持有股數：

股數 900,352,762
*
持股比率 18.314%
*
*-

配偶、未成年子女現在持有股份：

股數 -
持股比率 -

利用他人名義持有股份：

股數 -
持股比率 -

主要經(學)歷：

- 國立交通大學電信工程系
- 宏碁電腦總財務長

目前兼任本公司及其他公司之職務：

- 萬基董事長
- 台灣弘遠投資副董事長
- 台灣國網副董事長
- 宏碁董事
- 得意典藏董事
- 大樑文化事業董事
- 樂彩董事
- 旭聯科技董事
- 台固投資董事
- 誠品董事
- 龍捲風科技董事
- 奇基亞洲電子商務董事
- 宇瞻科技監察人
- 台固線上監察人
- 台固多媒體監察人
- 網路家庭國際資訊監察人

具配偶或二等親以內關係之其他
主管、董事或監察人：

職稱 - / 姓名 - / 關係 -

董事 黃日燦^{註1}

選(就)任日：92.06.25

任期：94.04.25

初次選任日期：

92.06.25

選任時持有股份：

股數 -
持股比率 -

現在持有股數：

股數 -
*
持股比率 -
*
*-

配偶、未成年子女現在持有股份：

股數 -
持股比率 -

利用他人名義持有股份：

股數 -
持股比率 -

主要經(學)歷：

- 國立台灣大學法學學士
- 法國巴黎大學都市計劃研究所
- 美國西北大學法學碩士
- 美國哈佛大學法學博士
- 眾達國際法律事務所台北事務所合夥主持律師
- 紐約高特兄弟律師事務所律師
- 理律法律事務所律師

目前兼任本公司及其他公司之職務：

- 裕隆汽車董事
- 中華汽車董事
- 世平興業獨立董事
- 精業獨立董事

具配偶或二等親以內關係之其他
主管、董事或監察人：

職稱 - / 姓名 - / 關係 -

**董事 葉文立^{註1}**

選(就)任日：92.06.25

任期：94.04.25

初次選任日期：

92.06.25

選任時持有股份：

股數 -
持股比率 -

現在持有股數：

股數 -
*
持股比率 -
*
*-

配偶、未成年子女現在持有股份：

股數 -
持股比率 -

利用他人名義持有股份：

股數 -
持股比率 -

主要經(學)歷：

- 中原大學建築系
- 國立台灣大學電機系學士
- 法國巴黎大學都市計劃研究所
- 美國加州大學柏克萊分校研究
- 行政院經建會住宅及都市發展處規劃師
- 聯大國際總經理
- 和信國際傳播總經理
- 聯廣總經理、副董事長
- 凱絡媒體服務董事長

目前兼任本公司及其他公司之職務：

- 台灣安吉斯媒體集團董事長
- 日本ADK Group 台灣地區執行董事
- 泰豐輪胎董事

具配偶或二等親以內關係之其他
主管、董事或監察人：

職稱 - / 姓名 - / 關係 -

監察人 許濟

台灣國網(股)公司代表

選(就)任日：91.04.26

任期：94.04.25

初次選任日期：

91.04.26
*93.09.10

選任時持有股份：

股數 727,499,000
持股比率 19.225%

現在持有股數：

股數 900,352,762
*
持股比率 18.314%
*
*-

配偶、未成年子女現在持有股份：

股數 -
持股比率 -

利用他人名義持有股份：

股數 -
持股比率 -

主要經(學)歷：

- 國立台灣大學電機系學士
- 美國UCLA電腦博士、碩士
- 美國AT&T, Bell Laboratories, Lucent Technologies高級主管
- 台灣國立清華大學、中國北京大學等教授

目前兼任本公司及其他公司之職務：

- 北京大學及其他大學等教授

具配偶或二等親以內關係之其他
主管、董事或監察人：

職稱 - / 姓名 - / 關係 -

監察人 鍾聰明^{註2}

選(就)任日：93.06.15

任期：94.04.25

初次選任日期：

92.10.21

選任時持有股份：

股數 -
持股比率 -

現在持有股數：

股數 -
*
持股比率 -
*
*-

配偶、未成年子女現在持有股份：

股數 -
持股比率 -

利用他人名義持有股份：

股數 -
持股比率 -

主要經(學)歷：

- 國立政治大學企業管理碩士
- 國立台灣大學商學士
- 中華民國會計師
- 美國康乃狄克州會計師
- 勤業會計師事務所合夥會計師
- 國立政治大學會計系講師

目前兼任本公司及其他公司之職務：

- 華上光電副董事長
- 順達科技董事長
- 華宇電腦集團之董監事
- 致茂電子監察人
- 聚鼎科技獨立監察人
- 遠東國際商業銀行常駐監察人
- 昆盈企業董事
- 東貝光電董事

具配偶或二等親以內關係之其他
主管、董事或監察人：

職稱 - / 姓名 - / 關係 -

監察人 龔天行

福記投資(股)公司代表

選(就)任日：91.04.26

任期：94.04.25

初次選任日期：

88.06.22
*91.04.26

選任時持有股份：

股數 3,422,406
持股比率 0.090%

現在持有股數：

股數 4,235,569
*
持股比率 0.086%
*
*-

配偶、未成年子女現在持有股份：

股數 960
持股比率 0.000%

利用他人名義持有股份：

股數 -
持股比率 -

主要經(學)歷：

- 美國紐約大學經濟碩士及財務企管碩士
- Walden International Investment Group(WIIG) - Executive Vice President
- Citicorp Capital Asia Limited - Executive Director
- AIG Investment Corp - Director - Direct Investments

目前兼任本公司及其他公司之職務：

- 富邦金控執行副總/財務長
- 富邦直效行銷董事長
- 富邦產物保險董事
- 富邦人壽監察人
- 財團法人台灣世界展望會董事
- 台北富邦銀行監察人
- 台北富邦銀行基金會監察人
- 富邦資產管理監察人
- 富邦金控創業投資監察人
- 港基國際銀行董事

具配偶或二等親以內關係之其他
主管、董事或監察人：

職稱 - / 姓名 - / 關係 -

壹、法人股東之主要股東

94年3月15日

法人股東名稱	法人股東之主要股東
福記投資股份有限公司	蔡明興、蔡翁美惠
青山鎮企業股份有限公司	英屬維京群島商杜根(股)公司
國基投資股份有限公司	蔡明忠、蔡明興
國大投資有限公司	蔡志汶
國眾開發有限公司	國巨股份有限公司
台灣固網股份有限公司	台灣大哥大股份有限公司、群基投資股份有限公司、富邦建設股份有限公司、大陸工程股份有限公司、長榮國際股份有限公司、鴻海精密工業股份有限公司、旭泰投資有限公司、日月榮投資股份有限公司、弘運科技股份有限公司、東安投資股份有限公司、金澄投資股份有限公司

貳、法人股東之主要股東屬法人股東代表者

94年3月15日

法人股東名稱	法人股東之主要股東
英屬維京群島商杜根(股)公司	Long Reign Holdings Inc.
國巨股份有限公司	存託憑證持有人共同代表人美商花旗銀行保管專戶、旭昌投資有限公司、陳木元、中信局保管西方控股公司投資專戶、英商渣打銀行受託保管GMO新興市場基金、大通託管富達投資信託富達變化國際基金、台灣證券集中保管股份有限公司、中信局保管比爾蓋茲伉儷基金會威斯伍全球、勞工退休基金監理委員會、美商花旗銀行台北分行受託保管英商標準人壽保險公司投資專戶
台灣大哥大股份有限公司	台灣固網股份有限公司、台固投資股份有限公司、台灣弘遠投資股份有限公司、大陸工程股份有限公司、富邦產物保險股份有限公司、中華郵政股份有限公司、富邦人壽保險股份有限公司、蔡明忠、蔡明興、富邦綜合證券股份有限公司
群基投資股份有限公司	宏碁股份有限公司
富邦建設股份有限公司	明東實業股份有限公司、道盈實業股份有限公司
大陸工程股份有限公司	維達開發股份有限公司、殷平
長榮國際股份有限公司	張國華、張國明、張國政、張淑華、張國煒
鴻海精密工業股份有限公司	郭台銘
旭泰投資有限公司	李慧真
日月榮投資股份有限公司	日月光半導體製造股份有限公司、智邦科技股份有限公司
弘運科技股份有限公司	台灣固網股份有限公司、台信電店股份有限公司
東安投資股份有限公司	東元電機股份有限公司
金澄投資股份有限公司	華新麗華股份有限公司

參、董事及監察人具專業知識及超然獨立性

94年3月15日

姓名	蔡明忠	蔡明興	殷 琪	王錫承	范瑞穎	張孝威	陳泰銘	黃少華	黃日燦	葉文立	許 濬	鍾聰明	龔天行
條件													
具有五年以上商務、法律、財務或公司業務所須之工作經驗	✓	✓	✓	✓	✓	✓	✓	✓	✓	✓	✓	✓	✓
非為公司之受僱人或其關係企業之董事、監察人或受僱人，但其兼任母公司或子公司之獨立董事、獨立監察人者，不在此限				✓					✓	✓	✓	✓	✓
非直接或間接持有公司已發行股份總額1%以上或持股前十名之自然人股東			✓	✓	✓	✓	✓	✓	✓	✓	✓	✓	✓
非前二項人員之配偶或其二親等以內直系親屬	✓	✓	✓	✓	✓	✓	✓	✓	✓	✓	✓	✓	✓
非直接持有公司已發行股份總額5%以上法人股東之董事、監察人、受僱人或持股前五名法人股東之董事、監察人、受僱人				✓					✓	✓	✓	✓	✓
非與公司有財務、業務往來之特定公司或機構之董事、監察人、經理人或持股百分之五以上股東	✓	✓	✓	✓			✓	✓	✓	✓	✓	✓	✓
非為最近一年內提供公司或關係企業財務、商務、法律等服務、諮詢之專業人士、獨資、合夥、公司或機構團體之企業主、合夥人、董事(理事)、監察人(監事)、經理人及其配偶	✓	✓	✓	✓	✓	✓	✓	✓	✓	✓	✓	✓	✓
非為公司法第27條所訂之法人或其代表人									✓	✓		✓	
備註									註1			註2	

註1：另兼任其他二家公司之獨立董事。
 註2：另兼任一家公司之獨立監察人。

肆、股權結構無大量移轉現象

本年度及截至年報刊印日止，本公司並無董監事及持股超過10%大股東之股權大量移轉或更換情事。本公司與董監事、大股東間保持良好互動關係，並以追求股東最

大利益為目標，使公司經營不易脫序，降低股權風險；董事、監察人、經理人及持股逾10%之股東股權移轉、股權質押變動情形如下表：

94年3月15日

職稱	姓名	93年度		94年度截至3月15日止	
		持有股數增(減)數	質押股數增(減)數	持有股數增(減)數	質押股數增(減)數
董事長	福記投資股份有限公司 代表人：蔡明忠	0	0	0	0
副董事長	福記投資股份有限公司 代表人：蔡明興	0	0	0	0
常務董事	青山鎮企業股份有限公司 代表人：殷琪	0	0	0	0
董事	國大投資有限公司 代表人：王錫承	0	0	0	0
董事	台灣固網股份有限公司 代表人：范瑞穎	0	0	0	0
董事	國基投資股份有限公司 代表人：張孝威	0	0	0	0
董事	國眾開發有限公司 代表人：陳泰銘	0	0	0	0
董事	台灣固網股份有限公司 代表人：黃少華	0	0	0	0
董事	黃日燦	0	0	0	0
董事	葉文立	0	0	0	0
監察人	台灣固網股份有限公司 代表人：許濬	0	0	0	0
監察人	鍾聰明	0	0	0	0
監察人	福記投資股份有限公司 代表人：龔天行	0	0	0	0
總經理	張孝威	1,600,000	0	0	0
資深副總暨技術長	柯大衛	0	0	0	0
資深副總暨財務長	鄭慧明	393,000	0	(117,000)	0
資深副總暨企劃長	許婉美	0	0	0	0
資深副總暨商務長	魏士明	0	0	0	0
副總經理	周麗芳	111,000	0	0	0
副總經理	程懷山	146,000	0	0	0
副總經理	譚瑞琪	(23,000)	0	(12,000)	0
副總經理	阮得晉	(22,000)	0	(7,000)	0
副總經理	邱登崧	61,000	0	(20,000)	0
副總經理	朱黃傑	0	0	0	0
副總經理	王中永	0	0	0	0
副總經理	莊財安	61,000	0	(10,000)	0
副總經理	謝樹恩	161,000	0	0	0
副總經理	陳王奇	184,554	0	0	0
副總經理	陳健	(747)	0	0	0
副總經理	黃雅惠	0	0	0	0
副總經理	楊博文	98,000	0	(40,000)	0
副總經理	沈正宙	(30,000)	0	0	0
副總經理	洪昌哲	131,000	0	(40,000)	0
副總經理	馮振武	0	0	0	0
副總經理	張幼祺	0	0	0	0
副總經理	王宇鎮	(7,000)	0	0	0

股權移轉資訊：股權移轉之相對人並非關係人，故不適用股權移轉資訊表。

股權質押情形：無。



伍、九十三年度及截至本年報刊印日股東會及董事會重要決議及執行情形

一、九十三年股東常會重要決議內容及執行情形：

(一)承認及討論事項

1. 本公司九十二年度營業報告書及財務報告案。
執行情形：決議通過。
2. 本公司九十二年度盈餘分派案。
執行情形：決議通過，並以93/7/30為除息基準日，93/8/23發放日。
3. 本公司「公司章程」修正案。
執行情形：決議通過。
4. 本公司「取得或處分資產處理程序」修正案。
執行情形：決議通過。
5. 本公司第三屆董事競業禁止責任免除案。
執行情形：決議通過。

(二)選舉事項

- 增選獨立監察人一席。
選舉結果：當選人-鍾聰明先生。

二、董事會重要決議內容：

(一)董事會重要決議內容：

1. 通過內部稽核主管變動案。(93/1/15第3屆第19次董事會)
2. 通過國內第一次及第二次無擔保轉換公司債換股增資發行新股。(93/1/15第3屆第19次董事會)
3. 通過辦理庫藏股註銷案。(93/1/15第3屆第19次董事會)
4. 決議召開本公司九十三年股東常會。(93/2/6第3屆第20次董事會)
5. 決議九十二年度盈餘分派案。(93/2/6第3屆第20次董事會)
6. 通過九十三年資本支出計劃。(93/4/30第3屆第21次董事會)
7. 通過本公司與子公司一泰瑪投資簡易合併案。(93/4/30第3屆第21次董事會)
8. 通過於交易總金額新台幣25億元內買回國內第一次無擔保轉換公司債。(93/4/30第3屆第21次董事會)
9. 通過與東元電機及東信電訊簽訂備忘錄,分兩階段

收購東信電訊全部股權。(93/6/11臨時董事會)

10. 通過訂定九十二年度現金股利配發基準日。(93/6/25第3屆第22次董事會)
11. 通過調整國內第一次及第二次無擔保轉換公司債轉換價格。(93/7/27第3屆第23次董事會)
12. 通過九十三年上半年財務報表案。(93/7/27第3屆第23次董事會)
13. 通過3G網路擴建案。(93/9/2第3屆第24次董事會)
14. 通過與亞洲地區其他行動電話服務業者於新加坡合資成立Bridge Mobile Pte Ltd.案。(93/10/29第3屆第25次董事會)
15. 通過於交易總金額新台幣20億元內買回國內第一次及第二次無擔保轉換公司債。(93/10/29第3屆第25次董事會)
16. 通過處分本公司自建傳輸網路予台灣固網案。(94/2/1第3屆第26次董事會)
17. 決議九十三年度盈餘分派案。(94/2/1第3屆第26次董事會)
18. 通過受託經營泛亞電信之全部業務案。(94/2/1第3屆第26次董事會)

相關公告資訊請至「公開資訊觀測站」(<http://newmops.tse.com.tw>)查詢。

(二)最近年度及截至年報刊印日止董事或監察人對董事會通過重要決議有不同意見且有紀錄或書面聲明者，其主要內容：無。

董事、監察人、經理人報酬及員工分紅

壹、九十二年度盈餘用以配發員工紅利及董事、監察人酬勞情形：

九十二年度盈餘經董事會與股東會決議通過盈餘配發員工紅利新台幣369,913仟元，及董事、監察人酬勞新台幣61,652仟元，於九十三年度如數配發。

貳、九十三年度支付董事、監察人及主要經理人之報酬：

一、董事之報酬：

單位：新台幣元

職稱及姓名	董事長 福記投資(股)公司代表人：蔡明忠 副董事長 福記投資(股)公司代表人：蔡明興 常務董事 青山鎮企業(股)公司代表人：殷琪 董事 國大投資有限公司代表人：王錫承 董事 台灣固網(股)公司代表人：范瑞穎 董事 國基投資(股)公司代表人：張孝威 董事 國眾開發有限公司代表人：陳泰銘 董事 台灣固網(股)公司代表人：黃少華 董事 黃日燦 董事 葉文立		
車馬費及報酬		2,790,000	
盈餘分配之董事酬勞		47,469,542	
盈餘分配之員工紅利金額(註1)	現金紅利	26,000,000	
	股票紅利	-	
前三項總額		76,259,542	
總額占稅後純益之比例(%)		0.46%	
取得員工認股權憑證數額		-	
其他報酬(註2)		757,924	

註1：董事張孝威擔任本公司總經理領取之員工紅利。

註2：含汽車、房屋及其他專屬個人支出。

二、監察人之報酬：

單位：新台幣元

職稱及姓名	監察人 周齊平(註2) 監察人 台灣固網(股)公司代表人：許濬(註1) 監察人 鍾聰明(註2) 監察人 福記投資(股)公司代表人：龔天行		
車馬費及報酬		810,000	
盈餘分配之監察人酬勞		14,182,578	
前二項總額		14,992,578	
總額占稅後純益之比例(%)		0.09%	
其他報酬		0	

註1：台灣固網(股)公司於93年9月10日改派法人代表為許濬先生。

註2：周齊平先生於93年6月15日請辭，本公司並於同日股東常會補選1席獨立監察人鍾聰明先生。

三、主要經理人之報酬：

單位：新台幣元

職稱及姓名	董事長蔡明忠、副董事長蔡明興、名譽董事長孫道存、總經理張孝威、資深副總暨財務長鄭慧明、資深副總暨企劃長許婉美、資深副總暨商務長魏士明、資深副總暨技術長柯大衛、副總經理黃雅惠、副總經理王宇鎮、副總經理朱黃傑、副總經理張幼祺、副總經理周麗芳、副總經理陳王奇、副總經理陳健、副總經理阮得晉、副總經理沈正宙、副總經理程懷山、副總經理譚瑞琪、副總經理邱登崧、副總經理謝樹恩、副總經理洪昌哲、副總經理王中永、副總經理楊博文、副總經理馮振武、副總經理莊財安、處長王浩人、處長楊慧華	離職及轉派任關係企業經理人	合計
薪資	124,739,848	30,047,945	154,787,793
獎金/特支費	41,843,115	16,742,458	58,585,573
盈餘分配之員工紅利金額	現金紅利	107,971,968	23,672,415
	股票紅利	-	-
前三項總額	274,554,931	70,462,818	345,017,749
總額占稅後純益之比例	1.65%	0.42%	2.07%
取得員工認股權憑證數額	-	-	-
其他報酬(註)	13,101,652	631,682	13,733,334

註：含汽車、房屋及其他專屬個人支出。

參、董事會通過之擬議配發九十三年度員工分紅情形：

- 一、本公司董事會於九十四年二月一日決議，擬配發現金股利12,126,820,935元。
- 二、配發員工現金紅利383,613,296元、股票紅利0股，董事、監察人酬勞63,935,549元。
- 三、擬議配發員工股票紅利股數0股，占盈餘轉增資之比例為0%。
- 四、考慮擬配發員工紅利及董事、監察人酬勞後之設算每股盈餘：3.46元。
- 五、考慮擬配發員工股票紅利配股後設算之每股盈餘：3.55元。

肆、公司章程所載員工分紅及董事、監察人酬勞之成數或範圍

本公司之章程已明定員工分紅及董事、監察人酬勞之成數與範圍，每屆年度決算所得盈餘，應先提繳稅款，彌補以前年度虧損後，再提撥10%為法定盈餘公積，次依法令規定或業務需要提撥特別盈餘公積，如尚有餘額時，就其餘額依下列順序分派之：

1. 提撥特別股股息及紅利。
2. 提撥0.5%為董監事酬勞。
3. 提撥1%至3%為員工紅利。
4. 餘依股東會之決議分配股東股息及紅利。

前項第三款員工紅利若為股票紅利時，其對象得包括符合一定條件之從屬公司員工，其條件及分配比例，授權由董事會決定之。

經營團隊

本公司經營團隊由總經理暨技術長、財務長、企劃長、商務長為首之專業經理人組成，兼具完整之專業暨管理背景，以及國際化、多元化之特色。主要經理人資料詳如下表：

94年3月15日

商務群	商務群	商務群	商務群
職稱：總經理	職稱：資深副總暨商務長	職稱：副總經理	職稱：副總經理
姓名：張孝威	姓名：魏士明	姓名：程懷山	姓名：譚瑞琪
就任日期：92.09.08	就任日期：93.04.01	就任日期：91.04.25	就任日期：91.04.25
持有股份： 股數 2,120,000 持股比率 0.043%	持有股份： 股數 - 持股比率 -	持有股份： 股數 1,116,547 持股比率 0.023%	持有股份： 股數 1,339 持股比率 0.000%
配偶、未成年子女持有股份： 股數 - 持股比率 -	配偶、未成年子女持有股份： 股數 - 持股比率 -	配偶、未成年子女持有股份： 股數 - 持股比率 -	配偶、未成年子女持有股份： 股數 891 持股比率 0.000%
利用他人名義持有股份： 股數 - 持股比率 -	利用他人名義持有股份： 股數 - 持股比率 -	利用他人名義持有股份： 股數 - 持股比率 -	利用他人名義持有股份： 股數 - 持股比率 -
主要經(學)歷： · 美國賓州大學華頓學院企業管理碩士 · 交通銀行信託部及國外部經理 · 大華證券總經理 · 中華開發總經理 · 中華投信董事長 · 和信電訊副董事長 · 台積電資深副總暨財務長	主要經(學)歷： · 美國林頓伍德大學企業管理學士 · 美國西南貝爾公司資深經理 · 泛亞電信總經理暨執行長 · 丹麥電信資深執行副總經理 · ATL營運長 目前兼任其他公司之職務：無 具配偶或二親等以內關係之經理人： 職稱 - 姓名 - 關係 -	主要經(學)歷： · 美國海斯堡大學大眾傳播學士 · 楷模公關顧問副理 · 太平洋鈦開發處經理 · 台灣大哥大資深處長 目前兼任其他公司之職務：無 具配偶或二親等以內關係之經理人： 職稱 - 姓名 - 關係 -	主要經(學)歷： · 美國愛奧華州立大學企業管理碩士 · 美商福特六和汽車品牌暨廣告行銷經理 · 台灣大哥大資深處長 目前兼任其他公司之職務： · 台灣電店董事 具配偶或二親等以內關係之經理人： 職稱 副總經理 姓名 阮得晉 關係 配偶
目前兼任其他公司之職務： · 泛亞電信董事及總經理 · 東信電訊董事 · 台灣客服董事長 · 台灣精碩董事長 · 台信電店董事長及總經理 · 台灣店訊董事及總經理 · 台碩投資董事及總經理 · 台福投資董事及總經理 · 台弘投資董事及總經理 · 台灣客服人身保險代理人董事 · 台灣客服財產保險代理人董事 · 大連信開客服科技董事 · 台灣固網監察人 · 弘運科技董事 · 竹科廣播董事長 · 美國Taiwan Fund Inc. 董事			
具配偶或二親等以內關係之經理人： 職稱 - 姓名 - 關係 -			



商務群	商務群	商務群	商務群
職稱：副總經理	職稱：副總經理	職稱：副總經理	職稱：副總經理
姓名：邱登崧	姓名：謝樹恩	姓名：洪昌哲	姓名：王中永
就任日期：91.05.21	就任日期：92.12.08	就任日期：93.05.06	就任日期：92.12.01
持有股份： 股數 43,506 持股比率 0.001%	持有股份： 股數 161,000 持股比率 0.003%	持有股份： 股數 91,000 持股比率 0.002%	持有股份： 股數 - 持股比率 -
配偶、未成年子女持有股份： 股數 5,608 持股比率 0.000%	配偶、未成年子女持有股份： 股數 - 持股比率 -	配偶、未成年子女持有股份： 股數 - 持股比率 -	配偶、未成年子女持有股份： 股數 - 持股比率 -
利用他人名義持有股份： 股數 - 持股比率 -	利用他人名義持有股份： 股數 - 持股比率 -	利用他人名義持有股份： 股數 - 持股比率 -	利用他人名義持有股份： 股數 - 持股比率 -
主要經(學)歷： · 美國加州大學河濱分校電腦碩士 · 吉梯電信專案計劃經理 · 台灣大哥大資深處長 目前兼任其他公司之職務： · 台灣客服董事及總經理 · 台灣客服人身保險代理人董事及總經理 · 台灣客服財產保險代理人董事及總經理 · 大連信開客服科技董事 具配偶或二親等以內關係之經理人： 職稱 - 姓名 - 關係 -	主要經(學)歷： · 輔仁大學企業管理系及社會系學士 · 美國德州奧斯汀大學行銷傳播研修 · 華商寶傑廣告客務主任 · 相互廣告客務總監 · 英屬維京群島華基泰北亞公司台灣分公司行銷部經理 · 泛亞電信行銷處長 · 泛亞電信行銷業務副總經理 · 台灣大哥大企業客戶暨業務副總經理 目前兼任其他公司之職務： · 台灣電店董事 具配偶或二親等以內關係之經理人： 職稱 - 姓名 - 關係 -	主要經(學)歷： · 國立中山大學高階經營碩士 · 南亞塑膠明治廠機械設計專員 · 南亞塑膠纖維廠機械設計專員 · 泛亞電信採購處長 · 泛亞電信客服副總經理 目前兼任其他公司之職務：無 具配偶或二親等以內關係之經理人： 職稱 - 姓名 - 關係 -	主要經(學)歷： · 美國喬治華盛頓大學企業管理碩士 · Johnson, Bassin & Shaw Manager · MCI Communications Manager · 遠傳電信副總經理 目前兼任其他公司之職務：無 具配偶或二親等以內關係之經理人： 職稱 - 姓名 - 關係 -



商務群	商務群	財務群	財務群
職稱：副總經理	職稱：副總經理	職稱：資深副總暨財務長	職稱：副總經理
姓名：楊博文	姓名：馮振武	姓名：鄭慧明	姓名：周麗芳
就任日期：93.03.08	就任日期：93.08.01	就任日期：92.10.29	就任日期：90.05.02
持有股份： 股數 487,504 持股比率 0.010%	持有股份： 股數 - 持股比率 -	持有股份： 股數 276,000 持股比率 0.006%	持有股份： 股數 196,173 持股比率 0.004%
配偶、未成年子女持有股份： 股數 56,592 持股比率 0.001%	配偶、未成年子女持有股份： 股數 - 持股比率 -	配偶、未成年子女持有股份： 股數 - 持股比率 -	配偶、未成年子女持有股份： 股數 41,600 持股比率 0.001%
利用他人名義持有股份： 股數 - 持股比率 -	利用他人名義持有股份： 股數 - 持股比率 -	利用他人名義持有股份： 股數 - 持股比率 -	利用他人名義持有股份： 股數 - 持股比率 -
主要經(學)歷： · 國立成功大學交通管理學士 · 中華電信北區分公司高業員 · 吉梯電信MIS經理暨業務部經理 · 信鴿電信業務協理 · 台灣大哥大資深處長	主要經(學)歷： · 美國密西西比大學資訊管理碩士 · 香港泰富網路公司總經理 · 電訊盈科-香港電訊台灣分公司總經理 目前兼任其他公司之職務：無 具配偶或二親等以內關係之經理人： 職稱 - 姓名 - 關係 -	主要經(學)歷： · 美國加州大學洛杉磯分校化學工程碩士及印第安那大學企管碩士 · 美商大通銀行台北分行副總經理 · 中華投信總經理特助 · 中華開發資本市場處處長 · 新加坡商華開財務顧問台灣分公司總經理 · 華邦電子副總經理 目前兼任其他公司之職務： · 理隆纖維獨立董事 · 越峰電子獨立監察人 · 泛亞電信董事 · 東信電訊董事及財務長 · 台灣客服監察人 · 台灣電店董事 · 台灣精碩監察人 · 台信電店董事 · 台灣客服人身保險代理人監察人 · 台灣客服財產保險代理人監察人 · 大連信開客服科技監察人 · 弘運科技監察人 具配偶或二親等以內關係之經理人： 職稱 - 姓名 - 關係 -	主要經(學)歷： · 中原大學會計系學士 · 資誠會計師事務所經理 · 太電電訊財務部經理 · 台灣大哥大處長 目前兼任其他公司之職務： · 台灣電店監察人 · 東信電訊監察人 · 台信電店監察人 具配偶或二親等以內關係之經理人： 職稱 - 姓名 - 關係 -



企劃群	企劃群	技術群	技術群
職稱：資深副總暨企劃長	職稱：副總經理	職稱：資深副總暨技術長	職稱：副總經理
姓名：許婉美	姓名：莊財安	姓名：柯大衛	姓名：陳王奇
就任日期：93.01.09	就任日期：92.12.01	就任日期：92.10.16	就任日期：93.02.16
持有股份： 股數 - 持股比率 -	持有股份： 股數 51,000 持股比率 0.001%	持有股份： 股數 - 持股比率 -	持有股份： 股數 184,554 持股比率 0.004%
配偶、未成年子女持有股份： 股數 - 持股比率 -	配偶、未成年子女持有股份： 股數 - 持股比率 -	配偶、未成年子女持有股份： 股數 - 持股比率 -	配偶、未成年子女持有股份： 股數 - 持股比率 -
利用他人名義持有股份： 股數 - 持股比率 -	利用他人名義持有股份： 股數 - 持股比率 -	利用他人名義持有股份： 股數 - 持股比率 -	利用他人名義持有股份： 股數 - 持股比率 -
主要經(學)歷： · 國立政治大學企業管理碩士 · 澳洲新南威爾斯大學企業管理碩士 · 大華證券承銷部專業經理 · 中華開發企劃處經理 · 中華投信企劃處協理 · 和信電訊執行副總暨財務長 · 凱基網迅總經理 · 和宇寬頻總經理 · 和允衛星總經理 · 國泰金控財務長	主要經(學)歷： · 國立台灣師範大學工業教育碩士 · 瑞士洛桑管理學院企業管理碩士 · 中國鋼鐵人力資源組長 · 泛亞電信副總經理 目前兼任其他公司之職務：無 具配偶或二親等以內關係之經理人： 職稱 - 姓名 - 關係 -	主要經(學)歷： · 美國菲力普大學地質學士 · 美國西南貝爾公司國際事業部營運處長 · 泛亞電信技術本部資深副總經理 · 美國電報電話無線通訊公司客戶網路副總經理 · 遠傳電信網路及產品技術副總經理 目前兼任其他公司之職務： · 台灣精碩董事 具配偶或二親等以內關係之經理人： 職稱 - 姓名 - 關係 -	主要經(學)歷： · 淡江大學電子學士 · 吉梯電信業務專案經理 · 台灣固網資深處長 · 弘運科技副總經理 目前兼任其他公司之職務：無 具配偶或二親等以內關係之經理人： 職稱 - 姓名 - 關係 -



技術群	技術群	技術群	資訊群
職稱：副總經理	職稱：副總經理	職稱：副總經理	職稱：副總經理
姓名：陳健	姓名：阮得晉	姓名：沈正宙	姓名：張幼祺
就任日期：93.02.16	就任日期：91.05.21	就任日期：93.03.31	就任日期：93.09.17
持有股份： 股數 - 持股比率 -	持有股份： 股數 891 持股比率 0.000%	持有股份： 股數 156,702 持股比率 0.003%	持有股份： 股數 - 持股比率 -
配偶、未成年子女持有股份： 股數 - 持股比率 -	配偶、未成年子女持有股份： 股數 1,339 持股比率 0.000%	配偶、未成年子女持有股份： 股數 - 持股比率 -	配偶、未成年子女持有股份： 股數 - 持股比率 -
利用他人名義持有股份： 股數 - 持股比率 -	利用他人名義持有股份： 股數 - 持股比率 -	利用他人名義持有股份： 股數 - 持股比率 -	利用他人名義持有股份： 股數 - 持股比率 -
主要經(學)歷： · 台北工專電機工程科專科 · 吉梯電信經理 · 台灣固網副總經理 · 弘運科技副總經理	主要經(學)歷： · 美國密蘇里大學電腦及電機碩士 · 美台電訊工程師 · 亞太智權基金會技術經理 · 台灣大哥大資深處長	主要經(學)歷： · 美國帝波大學電腦資訊碩士 · 美台電訊系統主任工程師 · 貝爾實驗室工程師 · 4E應用軟體公司助理工程師 · 協通電訊處長 · 台灣固網資深處長 · 弘運科技副總經理	主要經(學)歷： · 美國伊利諾大學資訊工程碩士 · AT&T Laboratories區域經理 · TBCommerce Network Corp.資深處長 · AT&T Laboratories 處長
目前兼任其他公司之職務：無	目前兼任其他公司之職務：無	目前兼任其他公司之職務：無	目前兼任其他公司之職務：無
具配偶或二親等以內關係之經理人： 職稱 - 姓名 - 關係 -	具配偶或二親等以內關係之經理人： 職稱 副總經理 姓名 譚瑞琪 關係 配偶	具配偶或二親等以內關係之經理人： 職稱 - 姓名 - 關係 -	具配偶或二親等以內關係之經理人： 職稱 - 姓名 - 關係 -

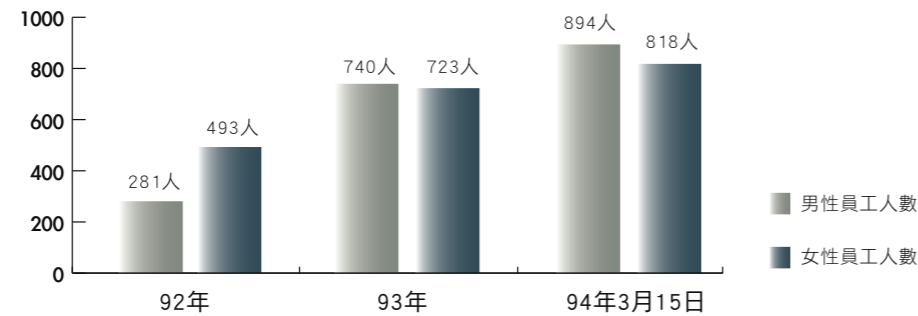


公司本部	公司本部	公司本部
職稱：副總經理	職稱：副總經理	職稱：副總經理
姓名：黃雅惠	姓名：王宇鎮	姓名：朱黃傑
就任日期：93.03.01	就任日期：93.10.11	就任日期：92.12.01
持有股份： 股數 - 持股比率 -	持有股份： 股數 93,000 持股比率 0.002%	持有股份： 股數 - 持股比率 -
配偶、未成年子女持有股份： 股數 - 持股比率 -	配偶、未成年子女持有股份： 股數 - 持股比率 -	配偶、未成年子女持有股份： 股數 - 持股比率 -
利用他人名義持有股份： 股數 - 持股比率 -	利用他人名義持有股份： 股數 - 持股比率 -	利用他人名義持有股份： 股數 - 持股比率 -
主要經(學)歷： · 國立中興大學法律碩士 · 台灣桃園地方法院法官 · 台灣板橋地方法院法官 · 台灣台北地方法院法官 · 台灣高等法院法官	主要經(學)歷： · 國立交通大學電信工程系學士 · 台灣飛利浦建元電子竹北廠技術品管經理 · 台灣飛利浦雷射科技總經理 · 福盛製罐總經理 · 晶品金屬總經理 · 東元光電LCD籌備處處長 · 九德電子廠長 · 泛亞電信執行副總經理	主要經(學)歷： · 加拿大多倫多大學企業管理碩士 · 和信電訊營收管理處處長 · 花旗銀行台北分行客服暨品質服務處處長 · 花旗銀行台北分行企業金融副總經理
目前兼任其他公司之職務：無	目前兼任其他公司之職務： · 東信電訊執行副總經理 · 泛亞電信董事	目前兼任其他公司之職務： · 台灣客服董事
具配偶或二親等以內關係之經理人： 職稱 - 姓名 - 關係 -	具配偶或二親等以內關係之經理人： 職稱 - 姓名 - 關係 -	具配偶或二親等以內關係之經理人： 職稱 - 姓名 - 關係 -

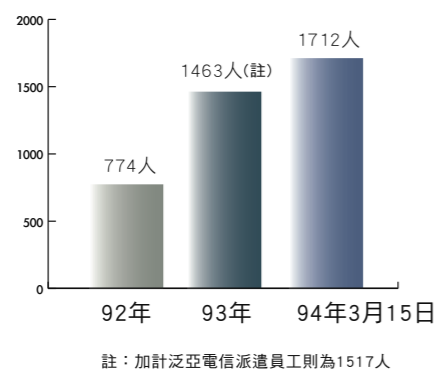
人力資源

優秀專業之人才為本公司珍視之重要資產，九十三年因子公司泛亞電信、精碩科技與弘運科技人力轉調至本公司，人力資源益趨充沛多元。

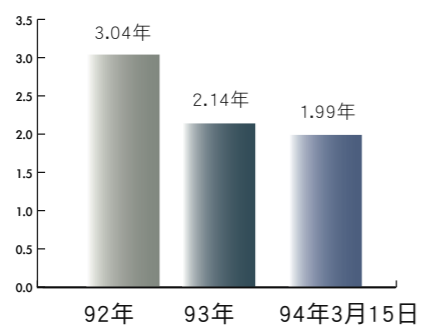
男女員工人數：



員工總人數：



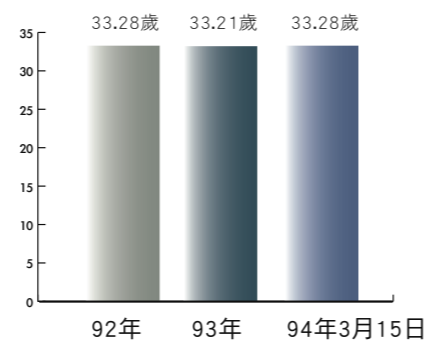
平均服務年資：



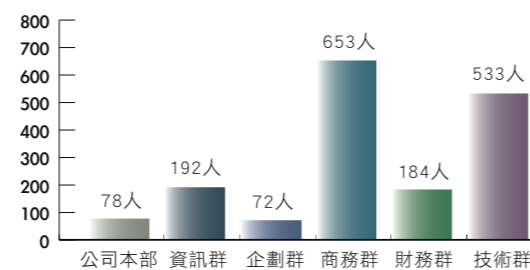
壹、人力結構

一、最近二年度及截至年報刊印日止員工資料

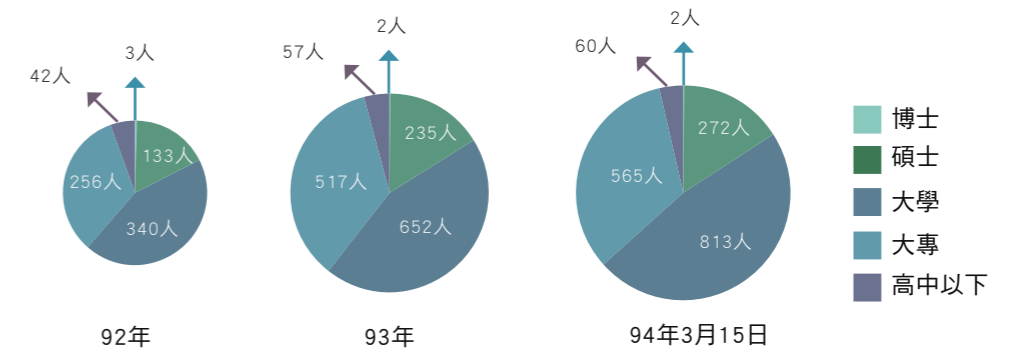
員工平均年歲：



各事業群人力分配比例(94年3月15日)：



學歷分佈：



貳、員工福利與權益保障

為鼓勵員工終身學習、發揮最大的員工價值，本公司制定完備之員工行為/倫理守則，多項福利暨薪酬獎勵措施均以績效考核制度為依歸，並超越勞動基準法等相關法令之規範。相關人力資源政策暨措施如下：

一、員工行為/倫理守則：

- (一) Team Player：具備團隊精神，以達成團隊目標為最高優先。
- (二) Open Communication：主動地溝通討論，建立共識。
- (三) Passion：認同公司的目標，充滿熱情與衝勁。
- (四) Integrity：正直誠信。
- (五) Creativity：跳脫思考窠臼，努力嘗試新作法。
- (六) Solution Driver：積極尋求解決問題的方法。

二、福利措施及實施：

- (一) 本公司員工自到職日起，即享有勞工保險及全民健康保險。
- (二) 本公司實施庫藏股員工認股及員工分紅制度。
- (三) 本公司已於八十七年七月成立職工福利委員會，各項福利措施之運作情形，均由福利委員會統籌運作，規劃多項福利措施，以提升員工生活素質、促進身心健康，如員工團體保險、旅遊活動，以及各項婚喪喜慶之補助。

三、員工進修及訓練：

- (一) 為培養電信與管理專才，以提升整體產業實力，本公司已制定「獎助學金申請辦法」，依指定之國內外院校提供員工申請在職進修獎助學金。展望未來，本公司將秉持不斷提升員工能力之精神，以維持勞資關係和諧，促進公司及員工共同成長。
- (二) 每年派遣大量員工參與國內外專業電信論壇、管理論壇及顧問公司、廠商訓練，遍及歐、亞、美洲國家，對於提升公司技術層次、開發新產品、引進創新概念、提升管理技術等方面，都有很大助益。
- (三) 每年提供補助額度讓同仁自由選擇與其工作相關之外界訓練課程，同仁可以將自身能力發展與興趣相結合，發揮最大學習效果。
- (四) 新進人員職前訓練：其包括公司文化、產業、公司組織、電信市場及技術、IT系統介紹等以及勞工安全衛生訓練等。
- (五) 單位新進人員職能別訓練：包括人員在職訓練、各單位組織人員介紹、部門系統與制度運作訓練、工作執掌說明、專業知識訓練、新技術知識等。
- (六) 共同職能發展：以員工共同性技能為主，如問題分析與解決技巧、溝通技巧、專案管理、電信相關法律知識、團隊共識、服務技能等。
- (七) 主管人員階層別訓練：分基層主管、中階主管及高階經理人訓練。以績效管理、領導統馭、激勵技



巧、管理模擬(Management Game)、策略規劃、專案管理、團隊發展、組織發展能力為主。

四、退休制度及實施：

- (一) 本公司訂有員工退休管理辦法。
- (二) 本公司成立勞工退休準備金監督委員會，於八十七年二月經台北市政府核准備查，於八十七年五月份開始提撥退休金，並以每月薪資總額2%按月提撥。
- (三) 本公司依中華民國財務會計準則第十八號公報之規定，承請精算師對於勞工退休準備金進行評估計算，並提出精算評估報告。

五、勞工安全衛生政策：

本公司之勞工安全衛生政策為善盡企業之社會責任及保護同仁安全，以提供安全、健康、舒適的工作環境為目標，推動健康與安全管理，使同仁養成正確的觀念及健康的身心，致力工作項目如下：

- (一) 遵守並符合環保與安全衛生相關法令及其他要求事項。
- (二) 降低工作環境之潛在危險，減少意外發生機率。

- (三) 加強健康教育宣導與實施健康檢查，落實健康管理追蹤。
- (四) 提倡節約能源，減少資源浪費。

參、勞資關係和諧

- 一、最近年度及截至年報刊印日止，公司因勞資糾紛所遭受之損失：無。
- 二、目前及未來可能發生之估計金額及因應措施：本公司本著勞資一體、合作雙贏的信念，遵照勞基法及相關法令，尊重員工，重視員工福利及待遇，在勞資共同參與及充分溝通、協調原則下，已建立極為和諧的勞資關係，並未有因勞資糾紛而遭受損失之情形，預測未來仍無勞資糾紛之困擾。
- 三、勞資間之協議情形：無。
- 四、勞資間關係尚需協調之情事：無。
- 五、各項員工權益維護措施情形：本公司依照勞動基準法第八十三條規定，每季召開一次勞資會議。

第五章 公司治理

本公司極為重視公司治理並依下述原則辦理，已符合公司治理之規範。

施行原則

- 重要資訊之即時揭露；
- 董事會與經營團隊之良性互動與制衡；
- 設立審計委員會，確保會計師之獨立性與公平性；
- 維持一定比例之獨立董事/監察人席次；
- 採納高盈餘分配比例之現金股利政策；
- 員工分紅以全數發放現金方式為原則。

「上市上櫃公司治理實務守則」之遵行

為利於公司治理之執行，本公司於九十一年四月廿六日修訂「股東會議事規則」（八十六年一月三十日訂定）、九十一年六月五日修訂「集團企業、特定公司及關係人交易作業辦法」（八十八年八月三十一日訂定），並率先於九十三年四月三十日訂定「公司治理委員會組織規章」及「審計委員會組織規章」（各相關規章之內容，請參閱本公司網站）。上述架構已涵蓋「上市上櫃公司公司治理實務守則」之精神，並追求以國際最高標準之模式進行。

項目	運作情形	與上市上櫃公司治理實務守則差異情形及原因	
公司股權結構及股東權益	公司處理股東建議或糾紛等問題之方式	由發言人或秘書處處理相關股東問題，若涉及法律問題，移請法務室處理	無差異
	公司掌握實際控制公司之主要股東及主要股東之最終控制者名單之情形	本公司隨時掌握董事、監察人、經理人及持股10%之大股東之持有股份	無差異
	公司建立與關係企業風險控管機制及防火牆之方式	本公司已訂定「集團企業、特定公司及關係人交易作業辦法」及「對子公司之監控作業辦法」，以建立法制化防火牆及風險控管機制	無差異
董事會之組成及職責	公司設置獨立董事之情形	本公司設有二席獨立董事	無差異
	定期評估簽證會計師獨立性之情形	本公司由審計委員會定期評估簽證會計師之獨立性	無差異
監察人之組成及職責	公司設置獨立監察人之情形	本公司設有一席獨立監察人	無差異
	監察人與公司之員工及股東溝通之情形	視實際需要，隨時溝通	無差異
建立與利害關係人溝通管道之情形	本公司設有發言人，以建立與利害關係人之溝通管道	無差異	
資訊公開	公司架設網站，揭露財務業務及公司治理資訊之情形	公司已架設企業網站，即時揭露財務業務相關資訊	無差異
	公司採行其他資訊揭露之方式(如架設英文網站、指定專人負責公司資訊之蒐集及揭露、落實發言人制度、法人說明會過程放置公司網站等)	本公司已架設英文網站，設有專責人員負責公司資訊蒐集及即時揭露工作，包括法說會資訊等，並依規定設有發言人	無差異
公司設置審計委員會等功能委員會之運作情形	本公司董事會下設置審計委員會，每季固定開會一次	無差異	

公司治理之落實

壹、公司治理委員會與審計委員會

本公司之公司治理架構下設置兩個委員會，分別為「公司治理委員會」及「審計委員會」。

一、「公司治理委員會」：

由黃日燦擔任主任委員，葉文立、黃少華為委員，並基於董事會之授權，以下列事項之治理為主要目的：

- (一) 公司治理組織和制度之健全；
- (二) 獨立董事和獨立監察人之提名；
- (三) 董事會、監察人會暨所屬各委員會之運作。

二、「審計委員會」：

由鍾聰明擔任主任委員，葉文立、黃少華為委員，並基於董事會之授權，以下列事項之監督為主要目的：

- (一) 公司財務報表之允當表達；
- (二) 簽證會計師之選(解)任及獨立性與績效；
- (三) 公司內部控制之有效實施；
- (四) 公司遵循相關法令及規則；
- (五) 公司存在或潛在風險之管控。

本公司目前已有完善的資訊揭露制度，以確保股東能取得公司最新、最正確的訊息作為投資依據，以正確詳實、公平揭露為原則，即時提供各項有關於營運、財務、董事會決議、總經理之經營理念及方針等資訊。

貳、九十三年具體措施及成果

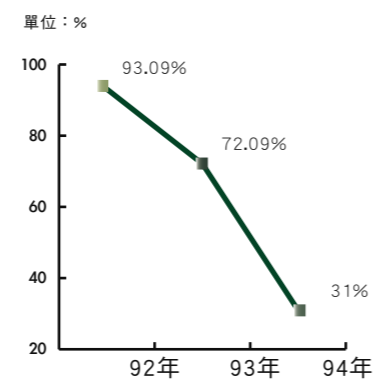
一、簡化轉投資架構：

重新整理轉投資事業，並逐步處分非核心事業，以減少複雜之交互投資關係，將營運中之轉投資公司集中在台信電店下繼續經營。

二、閒置資金回歸母公司集中運用：

將處分非核心事業的轉投資(如中華電信之持股)所得資金，及以減資方式降低子公司之閒置資金，用於償還銀行債務並買回發行在外的可轉換公司債，以

近三年台灣大淨負債比率變化示意圖



降低負債比率、利息費用，提升資金運用效率，以降低財務風險。

三、避免股本快速膨脹以防止稀釋每股盈餘：

- (一) 買回已發行在外的可轉換公司債；
- (二) 年度盈餘分派全數以現金發放股東；
- (三) 不辦理盈餘轉增資，也就是不配股票股利；
- (四) 員工分紅皆以現金方式辦理，不考慮以股票發放。

四、停止台灣電信集團的運作模式：

為消除投資人對關係人交易之疑慮，台灣大哥大與台灣固網各自以獨立的方式經營，將公司間交易回歸市場正軌。

五、強化公司財務資訊透明度：

按月公告每月營運成果，並在每季舉辦法人說明會，以電話會議方式，向國外機構投資人說明公司營運狀況並接受提問。同時也積極參加國外大型投資說明會。

六、提升公司董事會獨立性：

降低董事會成員與經營團隊重疊性並增加獨立董事席次，在未來的董事會成員中，將規畫獨立董事的成員超過三分之一。



參、其他有助了解本公司公司治理運作之資訊：

一、董事出席及監察人列席董事會狀況：

職稱	姓名	董事應出席次數	董事實際出席次數(含委託出席)	出席率(%)	監察人列席次數
董事長	蔡明忠	28	27	96.43%	
副董事長	蔡明興	28	28	100.00%	
常務董事	殷琪	28	27	96.43%	
董事	王錫承	28	15	53.57%	
董事	范瑞穎	28	25	89.29%	
董事	張孝威	28	27	96.43%	
董事	陳泰銘	28	24	85.71%	
董事	黃少華	28	28	100.00%	
獨立董事	黃日燦	16	16	100.00%	
獨立董事	葉文立	16	15	93.75%	
監察人	許濬				11
獨立監察人	鍾聰明				3
監察人	龔天行				11

註：本(第三)屆董事會迄九十四年三月十五日已開會28次，詳請參閱公開資訊觀測站之公司治理資訊。

二、董事及監察人進修之情形：詳請參見「公開資訊觀測站」之「公司治理」資訊。

三、董事對利害關係議案迴避之執行情形：確實執行。

四、公司為董事及監察人購買責任保險之情形：本公司已為董事及監察人購買責任保險。

五、社會責任：本公司設有基金會，從事電信研究獎助、緊急通訊救助、精英講座及社會公益活動等以回饋社會，以善盡企業公民之責任。

成效與肯定

九十三年九月出刊之國際財經雜誌歐元“Euromoney”針對亞洲等新興市場上市公司，進行公司治理狀況評鑑調查，評選項目包括股東結構透明度、財務透明度、董事會組織架構、股東關係及管理階層利益規範等，台灣地區一共有十四家企業進榜，其中本公司以九六.二的總分，排名國內企業第一。

第六章 財務結構

資本及股份

壹、股本來源

94年3月15日 單位：股/新台幣元

年月	發行價格	核定股本		實收股本		備註		
		股數	金額	股數	金額	股本來源	以現金以外之財產抵充股款者	生效及核准日期及文號
93年02月	10	6,000,000,000	60,000,000,000	4,697,915,800	46,979,158,000	轉換公司債轉換股份205,045,080元及註銷庫藏股19,100,000元	—	不適用
93年06月	10	6,000,000,000	60,000,000,000	4,703,599,988	47,035,999,880	轉換公司債轉換股份56,841,880元	—	不適用
93年08月	10	6,000,000,000	60,000,000,000	4,759,601,815	47,596,018,150	轉換公司債轉換股份560,018,270元	—	不適用
93年11月	10	6,000,000,000	60,000,000,000	4,850,287,550	48,502,875,500	轉換公司債轉換股份906,857,350元	—	不適用
94年02月	10	6,000,000,000	60,000,000,000	4,916,096,374	49,160,963,740	轉換公司債轉換股份658,088,240元	—	不適用

94年3月15日 單位：股

股份種類	核定股本			備註
	流通在外上市股份	未發行股份	合計	
普通股	4,916,096,374	1,083,903,626	6,000,000,000	流通在外股份係包含91年11月至92年1月間買回本公司股份未辦理銷除股份65,368,000股

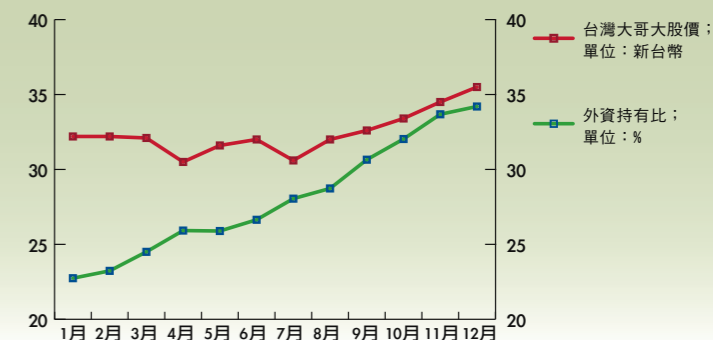
貳、股東結構

93年7月30日

股東結構數量	政府機構	金融機構	其他法人	個人	外國機構及外人	合計
人數	0	14	271	64,270	539	65,094
持有股數	0	410,791,494	2,364,597,724	746,807,185	1,222,512,559	4,744,708,962
持股比例	0.00%	8.66%	49.83%	15.74%	25.77%	100%

註：加計93年可轉換公司債轉換之股份171,387,412股後，截至94.3.15本公司登記之實收股本為4,916,096,374股。

93年台灣大哥大股價與外資持有比變化



參、股權分散情形

93年7月30日(註) 普通股/每股面額10元

持股分級	股東人數	持有股數	持股比例
1 ~ 999	23,986	7,110,096	0.150%
1,000 ~ 5,000	28,045	65,569,574	1.382%
5,001 ~ 10,000	5,941	43,906,403	0.925%
10,001 ~ 15,000	2,385	28,573,067	0.602%
15,001 ~ 20,000	1,284	22,360,207	0.471%
20,001 ~ 30,000	1,132	27,369,832	0.577%
30,001 ~ 50,000	879	34,281,800	0.723%
50,001 ~ 100,000	523	36,408,474	0.767%
100,001 ~ 200,000	283	40,162,747	0.846%
200,001 ~ 400,000	141	39,690,311	0.837%
400,001 ~ 600,000	90	44,274,000	0.933%
600,001 ~ 800,000	46	32,109,003	0.677%
800,001 ~ 1,000,000	42	38,068,900	0.802%
1,000,001以上	317	4,284,824,548	90.308%
合計	65,094	4,744,708,962	100.000%

註：加計93年可轉換公司債轉換之股份171,387,412股後，截至94.3.15本公司登記之實收股本為4,916,096,374股。

伍、綜合持股比例

93年12月31日 單位：新台幣元；%

轉投資事業(註)	本公司投資		董事、監察人、經理人及直接或間接控制事業之投資		綜合投資	
	出資額	持股比例	出資額	持股比例	出資額	持股比例
台弘投資有限公司	1,505,029,900	99.99%	-	-	1,505,029,900	99.99%
台福投資有限公司	525,029,900	99.99%	-	-	525,029,000	99.99%
台碩投資有限公司	330,029,900	99.99%	-	-	330,029,900	99.99%
台灣店訊投資有限公司	604,990,000	99.99%	-	-	604,990,000	99.99%

註：係公司之長期投資

93年12月31日 單位：股；%

轉投資事業(註)	本公司投資		董事、監察人、經理人及直接或間接控制事業之投資		綜合投資	
	股數	持股比例	股數	持股比例	股數	持股比例
台信電店股份有限公司	44,299,879	99.99%	-	-	44,299,879	99.99%
台灣固網股份有限公司	637,000,000	9.870%	25,830,900	0.40%	662,830,900	10.27%
泛亞電信股份有限公司	328,644,549	92.32%	1,590,852	0.45%	330,235,401	92.76%
東信電訊股份有限公司	181,277,712	67.00%	-	-	181,277,712	67.00%

註：係公司之長期投資

陸、最近二年度每股市價、淨值、盈餘、股利及相關資料

單位：新台幣元；千股

項目	年度		92年	93年	當年度截至94年3月15日(註3)
	每股市價	最高		32.20	35.60
	最低		22.40	28.00	32.70
	平均		26.53	32.54	33.55
每股淨值	分配前		15.01	16.79	16.79
	分配後(註1)		12.52	註1	註1
每股盈餘	追溯調整後加權平均股數		4,592,006	4,690,696	4,690,696
	每股盈餘	追溯調整前	2.91	3.55	3.55
		追溯調整後(註1)	2.91	註1	註1
每股股利	現金股利		2.4	註1	-
	無償配股	盈餘配股	-	註1	-
		資本公積配股	-	-	-
	累積未付股利		-	-	-
投資報酬分析(註2)	本益比	追溯調整前	9.12	9.17	-
		追溯調整後	9.12	註1	-
	本利比		11.05	-	-
	現金股利殖利率		9.05%	-	-

註1：分配後每股盈餘，係依次年度股東會決議之情形填列。
93年度盈餘分配尚未經股東會決議通過。

註2：本表之計算公式如下：

(1)本益比=當年度每股平均收盤價/每股盈餘。

(2)本利比=當年度每股平均收盤價/每股現金股利。

(3)現金股利殖利率=每股現金股利/當年度每股平均收盤價

註3：每股淨值及每股盈餘係截至94年3月15日止最近一季經會計師查核之資料；其餘欄位為截至94年3月15日止之當年度資料

柒、公司股利政策及執行狀況

一、公司章程所訂之股利政策

本公司章程所訂之股利政策係採剩餘股利政策，依公司未來資本預算規劃來衡量未來年度資金需求，然後先以保留盈餘融通所需之資金後，剩餘之盈餘方得以分派之。此盈餘分派之金額、股利之種類及比率，得視當年度實際獲利及資金狀況，經董事會通過後提股東會議決之。惟股票股利分派比例以不高於當年度股利之80%為原則。

二、本次股東會擬議股利分配之情形

本次股東會擬議分派現金股利12,126,820,935元。

三、本次股東會擬議之無償配股對公司營業績效及每股盈餘之影響

本公司本年度擬全數配發現金股利，故不適用。

捌、公司買回本公司股份情形

94年3月15日 單位：新台幣元；股：%

買回期次	第一次(期)	第二次(期)
買回目的	轉讓予員工	轉讓予員工
買回期間	89.12.27 - 90.01.12	91.11.21 - 91.12.31
買回區間價格	49.81 - 57.50	\$26.81 - \$28.58
已買回股份種類及數量	普通股 1,910,000股	普通股 84,829,000股
已買回股份金額	\$100,759,445	\$2,342,691,331(註1)
已辦理銷除及轉讓之股份數量	1,910,000股	19,461,000股
累積持有本公司股份數量	0股	65,368,000股
累積持有本公司股份數量占已發行股份總數比率(%) (註2)	0%	1.330%

註1：扣除手續費折讓新台幣62,848元，實際支出金額新台幣2,342,628,483元。
註2：「累積持有本公司股份數量占已發行股份總數比率(%)」欄係以最近期已發行普通股股數4,916,096,374股為基準(含本公司已買回尚未辦理轉讓股份65,368,000股)

公司債辦理情形

壹、公司債

94年3月15日

公司債種類	第一次有擔保普通公司債	第一次無擔保普通公司債
發行(辦理)日期	90.02.01	91.12.13
面額	新台幣100萬元整	新台幣500萬元整
發行及交易地點	不適用	不適用
發行價格	依面額十足發行	依面額十足發行
總額	新台幣30億元整	新台幣150億元整
利率	年息5.31%	甲A至甲L券：年息2.60%； 乙A至乙L券：年息5.21%減去浮動利率，且利率不得低於0%； 丙A至丙M券：年息2.80%； 丁A至丁M券：年息5.75%減去浮動利率，且利率不得低於0%。 其中，乙A至乙L券與丁A至丁M券中所稱之浮動利率係以倫敦時間上午11時，依香港商橋訊財經資訊(Bridge Telerate)3750頁畫面6個月美金倫敦銀行同業拆放利率(USD 6-Month LIBOR)之報價均價(Fixing Rate)為依據。詳細說明請見本公司債之發行辦法。
期限	5年期，共分12券：A-L 95.2.1-95.2.16分別到期	5年期，96.12.13-96.12.30分別到期 7年期，98.12.13-98.12.31分別到期
保證機構	中國國際商業銀行等共16家 銀行聯合保證	-
受託人	建華商業銀行信託部	建華商業銀行信託部
承銷機構	-	-
簽證律師	-	-
簽證會計師	眾信聯合會計師事務所 李嘉惠、夏洪楓會計師	眾信聯合會計師事務所 林文欽、楊民賢會計師
償還方法	滿第4及第5年各還本50%	甲A至甲L券均自發行日起滿4、5年底各還本50%，分兩次償還本金。 乙A至乙L券均於發行期間屆滿時，依面額一次償還本金。 丙A至丙M券均自發行日起滿6、7年底各還本50%，分兩次償還本金。 丁A至丁M券均於發行期間屆滿時，依面額一次償還本金。
未償還本金	新台幣15億元整	新台幣150億元整
贖回或提前清償之條款	-	-
限制條款	1. 於聯合授信合約存續期間，各年度之年底流動比率應維持100%以上。 2. 於聯合授信合約存續期間，各年度之年底負債比率應維持100%以下。 3. 自民國90年度起長期償債能力應維持150%以上。	-
信用評等機構名稱、評等日期、公司債評等結果	不適用	中華信用評等(股)公司、91.11.20. twAA-；92.03.18. twA+；93.12.22. twAA
附其他權利	截至年報刊印日止已轉換(交換或認股)普通股、海外存託憑證或其他有價證券之金額	不適用
發行及轉換(交換或認股)辦法	不適用	不適用
發行及轉換、交換或認股辦法、發行條件對股權可能稀釋情形及對現有股東權益影響	不適用	不適用
交換標的委託保管機構名稱	不適用	不適用

94年3月15日

公司債種類	國內第一次無擔保轉換公司債	國內第二次無擔保轉換公司債
發行(辦理)日期	90.8.25	91.8.16
面額	新台幣10萬元整	新台幣10萬元整
發行及交易地點	不適用	不適用
發行價格	依面額十足發行	依面額十足發行
總額	新台幣100億元整	新台幣60億元整
利率	票面年利率0%	票面年利率0%
期限	5年期，95.8.24到期	5年期，96.8.15到期
保證機構	-	-
受託人	建華商業銀行信託部	建華商業銀行信託部
承銷機構	富邦綜合證券股份有限公司	富邦綜合證券股份有限公司
簽證律師	林財生律師	林財生律師
簽證會計師	眾信聯合會計師事務所 李嘉惠、夏洪楓會計師	眾信聯合會計師事務所 夏洪楓、楊民賢會計師
償還方法	除依本轉換公司債之發行辦法第10條及第18條提前轉換條款轉換為本公司普通股者，或依本辦法第18條由本公司提前贖回或依第19條由債權人提前賣回外，到期時以現金一次還本。	除依本轉換公司債之發行辦法第10條及第17條提前轉換條款轉換為本公司普通股者，或依本辦法第17條由本公司提前贖回或依第18條由債權人提前賣回外，到期時本公司將以債券面額加計利息補償金，將債權人所持有之本轉換公司債以現金贖回。
未償還本金	新台幣1,691,000,000元整	新台幣1,085,700,000元整
贖回或提前清償之條款	本轉換公司債發行滿3個月之翌日起至到期前40日止，本公司普通股在集中市場之收盤價格連續30個營業日超過當時轉換價格50%時，以及本轉換公司債經債權人請求轉換後，其尚未轉換之債券總金額低於發行總額之10%時，本公司得選擇於債券強制轉換或收回基準日，按當時之轉換價格將債權人持有之本轉換公司債轉換為權利證書或按債券面額將債權人持有之本轉換公司債以現金收回。	本轉換公司債發行滿3個月之翌日起至到期前40日止，本公司普通股股票在普通股掛牌交易市場之收盤價格連續30個營業日超過當時轉換價格達50%(含)時，以及本轉換公司債經債權人請求轉換後，其尚未轉換之債券總金額低於發行總額之10%者，本公司得選擇於債券強制轉換或收回基準日，按當時之轉換價格將債權人持有之本轉換公司債轉換為普通股或按債券面額將債權人持有之本轉換公司債以現金收回。
限制條款	發放現金股利及發行特別股之限制，請詳閱本次無擔保轉換公司債發行及轉換辦法第7條之規定及第26條之規定。	發放現金股利及發行特別股之限制，請詳閱本次無擔保轉換公司債發行及轉換辦法第7條之規定及第25條之規定。
信用評等機構名稱、評等日期、公司債評等結果	不適用	不適用
附其他權利	截至年報刊印日止已轉換(交換或認股)普通股、海外存託憑證或其他有價證券之金額	新台幣6,167,700,000元(截至年報刊印日止已買回新台幣2,141,300,000元)
發行及轉換(交換或認股)辦法	反稀釋價格條件及轉換價格重設辦法，依本次無擔保轉換公司債發行及轉換辦法第11條之規定。	反稀釋價格條件及轉換價格重設辦法，依本次無擔保轉換公司債發行及轉換辦法第11條之規定。
發行及轉換、交換或認股辦法、發行條件對股權可能稀釋情形及對現有股東權益影響	依94.3.15設算，餘額若全數轉換對股權稀釋比率為1.41%，對現有股東權益影響不大。	依94.3.15設算，餘額若全數轉換對股權稀釋比率為0.86%，對本公司現有股東權益影響不大。
交換標的委託保管機構名稱	不適用	不適用

單位：新台幣元 94年3月15日

貳、轉換公司債資料

公司債種類	第一次無擔保轉換公司債			第二次無擔保轉換公司債			
	年度	92年	93年	當年度截至94年3月15日	92年	93年	當年度截至94年3月15日
轉換公司債市價	最高	127.8	146.00	142.1	119.9	137.30	138
	最低	109.05	120.00	133.5	104.4	115.25	129
	平均	117.23	128.64	138.62	111.04	124.67	131.33
轉換價格		25.2	24.3	24.3	26.6	25.7	25.7
發行(辦理)日期及發行時轉換價格		90.08.25 39.0	90.08.25 39.0	90.08.25 39.0	91.08.16 41.2	91.08.16 41.2	91.08.16 41.2
履行轉換義務方式		發行新股	發行新股	發行新股	發行新股	發行新股	發行新股

交換公司債：無

總括申報發行公司債：無

附認股權公司債：無

併購或受讓他公司股份發行新股辦理情形

最近年度及截至年報刊印日止已完成併購或受讓他公司股份發行新股者：無。

最近年度及截至年報刊印日止已經董事會決議通過併購或受讓他公司股份發行新股者：無。

其他股權募集之辦理情形

壹、特別股辦理情形

一、特別股辦理情形：無

二、附認股權特別股資料：無

貳、海外存託憑證辦理情形：無

參、員工認股權憑證辦理情形

一、員工認股憑證辦理情形：無

二、取得員工認股權憑證之經理人及取得認股權憑證可認股數前十大且得認購金額達新台幣三千萬元以上員工之姓名、取得及認購情形：無。

肆、私募有價證券辦理情形：無。

資金運用計劃暨執行情形

壹、九十年度公司債(一百億元)計畫內容

一、核准日期及文號：

(一)財政部證券暨期貨管理委員會：90年7月16日(90)台財證(一)第145478號函核准辦理。

二、本次資金來源：

(一)本次計劃所需資金總額：新台幣116億元

(二)資金來源：

- 1.發行國內第一次無擔保轉換公司債新台幣100億元；
- 2.銀行借款16億元。

三、資金運用概算及可能產生效益：

第七章 財務報告

(一)資金之運用進度

單位：新台幣仟元

計畫項目	預計完成日期	所需資金總額	預計資金運用進度					
			90年度		91年度			
			第三季	第四季	第一季	第二季	第三季	第四季
擴充現有網路、系統設備及相關應用軟體	91.12	11,600,000	2,450,000	3,500,000	2,450,000	1,500,000	1,000,000	700,000

(二)預計可能產生效益

- 1.用於新建擴建、汰舊換新廠房設備或購併他公司者：

(1)預計可增加之產銷量、值、毛利、營業淨利及資金回收年限

單位：新台幣仟元

年度	項目	系統容量	銷售量	銷售值	毛利	營業淨利
90	行動電話	100萬個門號	1,000,000	2,400,000	1,654,800	777,120
91	行動電話	150萬個門號	1,500,000	12,000,000	8,274,000	3,885,600
92	行動電話	150萬個門號	1,500,000	14,400,000	9,928,000	4,662,720
93	行動電話	150萬個門號	1,500,000	14,400,000	9,928,000	4,662,720

預計資金回收年限：4年。

(2)其他效益說明：不適用。

- 2.用於轉投資國內或海外事業者：不適用。
3.用於償還債務或充實營運資金者：不適用。
4.依發行人募集與發行有價證券處理準則第十八條第二項申報(請)募集與發行有價證券者，除應依前三點規定記載外，尚需揭露未來五年之投資計畫、募集資金計畫及計畫項目對股

權投資報酬率之敏感度分析：不適用。

- 5.如為購買營建用地或支付營建工程款者，應詳列預計自購買土地至營建個案銷售完竣所需之資金總額、不足資金之來源及各階段資金投入及工程進度，並就認列損益之時點、金額說明預計可能產生效益：不適用。
6.如為購買未完工程並承受賣方未履行契約者，應列明買方轉讓理由、受讓價格決定依據及受讓過程對契約相對人權利義務之影響：不適用。

貳、執行情形

一、九〇年度公司債(一百億元)計劃

(一)執行情形：

單位：新台幣仟元

計畫項目	執行情形	截至九十二年底	超前或落後之原因及改進計劃
擴充現有網路、系統設備及相關應用軟體	支用金額	預定 11,600,000 實際 11,600,000	工程已於92年第2季付清尾款。
	工程進度	預定% 100% 實際% 100%	工程已完工。

(二)預計效益達成情形：

單位：新台幣仟元

年度	項目	預計	銷售值	毛利	淨利率	營業淨利
93	行動電話	預計	14,400,000	9,928,000	32.38%	4,662,720
		實際	10,541,323	6,209,893	36.14%	3,809,634

(三)差異原因及對股東權益之影響：

受市場競爭之影響，每通話分鐘之收入逐年下降，惟本公司用戶優化政策落實之結果，銷售值雖未如預期，但實際之淨利率均超前目標，計劃執行效益確已顯現，對股東之權益實有助益。

(四)本案屬新建(擴建)固定資產，固定資產、營業

收入、營業成本及營業利益等科目之比較說明，請詳財務暨營運結果檢討之說明。

財務概況

壹、近五年度資產負債變化

本公司最近五年度資產負債表，重大變動項目說明如下：

一、基金及長期投資

九十二年度流動資產較前一年度增加30%以上，係因董事會決議處分中華電信股票，故將其由長期投資轉列短期投資。因此，九十二年度長期投資金額亦較前一年度下降。

二、無形資產

本公司支付一百零二億元取得3G執照，並於九十一年度起帳列無形資產項目。

三、其他負債

本公司九十三年度一月起主動退還用戶申辦門號之保證金或由客戶選擇以保證金折抵通話費，故於九十二年度將其他負債項下之存入保證金轉列流動負債。

四、長期付息負債

因公司提前償還部分銀行借款，加上可轉債券持有人行使轉換權，故長期付息負債自九十二年度起逐年顯著減少。

台灣大哥大最近五年度簡明資產負債表

單位：新台幣仟元

年度項目	89年	90年	91年	92年	93年
流動資產	12,683,899	17,722,981	19,093,320	26,069,897	21,449,832
基金及長期投資	3,509,866	22,094,573	45,304,537	26,768,421	23,737,612
固定資產	57,270,238	59,343,982	63,195,930	62,505,230	60,190,612
無形資產	1,388	1,187	10,281,985	10,281,784	10,281,583
其他資產	2,401,996	6,255,839	5,075,948	4,693,947	5,594,292
資產總額	75,867,387	105,418,562	142,951,720	130,319,279	121,253,931
流動負債	分配前 9,916,355	11,444,638	10,541,094	17,189,229	12,611,294
	分配後	10,435,752	19,459,663	28,692,202	(註1)
長期付息負債	16,852,421	28,129,827	64,244,807	43,808,584	27,486,226
其他負債	9,298,642	6,372,928	3,930,493	130,700	183,590
負債總額	分配前 36,067,418	45,947,393	78,716,394	61,128,513	40,281,110
	分配後	36,586,815	53,962,418	72,631,486	(註1)
股本	27,600,000	37,664,190	45,026,835	46,998,258	48,883,886
資本公積	472	2,537,463	3,004,199	3,366,010	7,258,873
保留盈餘	分配前 12,240,628	19,367,013	19,038,605	21,317,020	26,393,440
	分配後	2,621,231	4,165,879	7,983,419	9,814,047
長期股權投資未實現跌價損失	-	-	(317,007)	-	-
累積換算調整數	802	3,262	7,666	34,450	(1,631)
股東權益總額	分配前 39,799,969	59,471,169	64,235,326	69,190,766	80,972,821
	分配後	39,280,572	51,456,144	54,946,518	57,687,793

註1：上稱分配後數字，係依據次年度股東會決議之情形填列。93年度盈餘分配尚未經股東會決議通過。

註2：因採用財團法人中華民國會計研究發展基金會於民國89年6月28日發佈之「統一行動電話業者因專案促銷所產生之佣金支出及手機補助款項」之會計

處理，調減88年度可分配盈餘計3,416,684仟元，該項調整數已於90年度盈餘分配時調整之。

註3：截至93年度財務資料均經會計師查核簽證。

貳、近五年度損益變化

本公司最近五年度損益表，重大變動項目說明如下：

一、營業毛利

過去五年收入皆呈穩定表現，唯毛利率在91年度起呈現小幅下滑，因當年度新增與四家民營業者之空時費折帳，及2G 4期完工驗收，導致當年度起折舊費用上升。

二、營業外收入及利益

九十二年度業外收入較前一年度成長，主要來自認

列泛亞電信投資收益；九十三年度業外收入及利益大幅成長159%，因認列中華電信現金股利一二·五億，及中華電信股票處分獲利入帳一〇·四億所致。

三、營業外費用及損失

九十一年度長期付息負債金額增加，導致九十二年利息費用提高。九十二、九十三年度營業外費用及損失增加，主要為近兩年皆提列閒置資產跌價損失每年約九億元所致。

台灣大哥大近五年簡明損益表

單位：新台幣仟元（每股盈餘單位：新台幣元）

項目	年度(註1)	89年	90年	91年	92年	93年
營業收入		45,185,889	48,811,979	45,352,378	44,995,790	45,086,422
營業毛利		33,252,268	34,968,166	28,957,775	27,140,642	26,556,975
營業損益		14,178,959	17,793,511	15,073,699	15,201,619	16,295,485
營業外收入及利益		1,058,149	1,624,827	1,888,631	2,194,575	5,680,226
營業外費用及損失		742,909	1,387,840	1,552,683	2,929,394	2,559,801
繼續營業部門稅前損益		14,494,199	18,030,498	15,409,647	14,466,800	19,415,910
繼續營業部門損益		14,153,772	16,750,472	14,937,320	13,344,447	16,658,456
停業部門損益		-	-	-	-	-
非常損益		-	-	-	-	-
會計原則變動之累積影響數		-	-	-	-	-
本期損益		14,153,772	16,750,472	14,937,320	13,344,447	16,658,456
每股盈餘		3.12	3.69	3.20	2.91	3.55

註1：截至93年度財務資料均經會計師查核簽證。

參、最近五年度簽證會計師之姓名及其查核意見

年度	事務所名稱	會計師姓名	查核意見
89	眾信聯合會計師事務所	李嘉惠，夏洪楓	無保留意見
90	眾信聯合會計師事務所	夏洪楓，楊民賢	修正式無保留意見
91	眾信聯合會計師事務所	林文欽，楊民賢	修正式無保留意見
92	勤業眾信會計師事務所	顏漏有，楊民賢	無保留意見
93	勤業眾信會計師事務所	范有偉，楊民賢	無保留意見

肆、最近五年度更換會計師，公司、前任及繼任會計師對更換原因之說明：

本公司簽證會計師因事務所工作輪調，九十年度變更為夏洪楓及楊民賢會計師，九十一年度變更為林文欽及楊民賢會計師。九十二年六月眾信聯合會計師事務所與勤業會計師事務所合併，更名為勤業眾信會計師事務所，並配合所內工作輪調，簽證會計師變更為顏漏有及楊民賢會計師，九十三年度變更為范有偉及楊民賢會計師。

伍、會計師資訊：

本公司本年度支付給同一簽證會計師及其所屬會計師事

務所關係企業之其他非審計公費計5,527仟元，其服務內容主係收入風險評估專案。

陸、最近五年度財務分析表

單位：新台幣仟元

分析項目(註2)	年度(註1)	最近五年度財務分析				
		89年	90年	91年	92年	93年
財務結構%	負債占資產比率	47.54	43.59	55.07	46.91	33.22
	長期資金占固定資產比率	98.92	147.62	203.30	180.78	180.19
償債能力%	流動比率	127.91	154.86	181.13	151.66	170.08
	速動比率	96.88	145.93	176.02	147.86	166.55
	利息保障倍數	1,508.36	1,365.00	1,558.41	1,013.37	1,866.23
經營能力	應收款項週轉率(次)	6.31	5.64	6.29	7.57	7.47
	平均收現日數	57.84	64.72	58.03	48.22	48.86
	存貨週轉率(次)	0.18	-	-	-	-
	應付款項週轉率(次)	18.62	12.46	11.63	12.16	12.99
	平均銷貨日數	2,027.78	-	-	-	-
	固定資產週轉率(次)	0.79	0.82	0.74	0.72	0.75
	總資產週轉率(次)	0.60	0.46	0.37	0.33	0.37
獲利能力	資產報酬率(%)	22.13	19.36	12.67	10.64	13.90
	股東權益報酬率(%)	42.78	33.75	24.15	20.00	22.19
	占實收資本% 營業利益	51.37	47.24	33.48	32.35	33.15
	稅前純益	52.52	47.87	34.22	30.78	39.49
	純益率(%)	31.32	34.32	32.94	29.66	36.95
現金流量	每股盈餘(元)	3.12	3.69	3.20	2.91	3.55
	現金流量比率(%)	143.43	207.22	187.09	120.10	198.95
	現金流量允當比率(%)	38.37	66.20	81.61	108.79	136.55
槓桿度	現金再投資比率(%)	20.39	23.53	9.45	10.06	12.01
	營運槓桿度	1.41	1.42	1.36	1.48	1.44
行業特殊比率	財務槓桿度	1.04	1.06	1.08	1.12	1.07
	EBITDA(仟元)	16,536,537	21,422,027	19,292,830	20,060,377	21,192,488
	EBITDA MARGIN(%)	36.60	43.89	42.54	44.58	47.00
	ARPU(元)	910	749	651	582	693
	MOU(仟分鐘)	9,803,033	11,245,368	10,920,288	11,612,586	11,720,178

註1：截至93年度財務資料均經會計師查核簽證。

註2：本表之計算公式如下：

1.財務結構

- (1)負債占資產比率=負債總額／資產總額。
(2)長期資金占固定資產比率=(股東權益淨額+長期負債)／固定資產淨額。

2.償債能力

- (1)流動比率=流動資產／流動負債。
(2)速動比率=(流動資產-存貨-預付費用)／流動負債。
(3)利息保障倍數=所得稅及利息費用前純益／本期利息支出。

3.經營能力

- (1)應收款項(包括應收帳款與因營業而產生之應收票據)週轉率=銷貨淨額／各期平均應收款項(包括應收帳款與因營業而產生之應收票據)餘額。
(2)平均收現日數=365／應收款項週轉率。
(3)存貨週轉率=銷貨成本／平均存貨額。
(4)應付款項(包括應付帳款與因營業而產生之應付票據)週轉率=銷貨成本／各期平均應付款項(包括應付帳款與因營業而產生之應付票據)餘額。
(5)平均銷貨日數=365／存貨週轉率。
(6)固定資產週轉率=銷貨淨額／固定資產淨額。
(7)總資產週轉率=銷貨淨額／資產總額。

4.獲利能力

- (1)資產報酬率=[稅後損益+利息費用×(1-稅率)]／平均資產總額。
(2)股東權益報酬率=稅後損益／平均股東權益淨額。
(3)純益率=稅後損益／銷貨淨額。
(4)每股盈餘=(稅後淨利-特別股股利)／加權平均已發行股數。

5.現金流量

- (1)現金流量比率=營業活動淨現金流量／流動負債。
(2)淨現金流量允當比率=最近五年度營業活動淨現金流量／最近五年度(資本支出+存貨增加額+現金股利)。
(3)現金再投資比率=(營業活動淨現金流量-現金股利)／(固定資產毛額+長期投資+其他資產+營運資金)。

6.槓桿度：

- (1)營運槓桿度=(營業收入淨額-變動營業成本及費用)／營業利益。
(2)財務槓桿度=營業利益／(營業利益-利息費用)。

7.行業特殊比率：

- (1)EBITDA=營業利益+折舊及攤銷費用
(2)EBITDA MARGIN=EBITDA /營業收入淨額
(3)ARPU=營業收入淨額/平均有效用戶數
(4)MOU=發受話分鐘數

財務暨營運結果檢討

壹、財務狀況

一、最近二年度資產、負債及股東權益發生重大變動項目之主要原因：(前後期變動達10%以上，且變動金額達新臺幣一千萬元者)

(一)流動資產減少，主係處分中華電信之持股

(二)其他資產增加，主係擬出售設備轉列非營業用資產，以及部分出租資產退租轉自用。

(三)流動負債減少，主係部分應付轉換公司債逾九十三年度約定賣回期限，故轉列至長期負債；另因本公司自九十三年起主動退還用戶申辦門號之保證金或用戶選擇以保證金折抵通話費所致。

(四)長期負債減少，主係九十三年度償還銀行借款及買回部分轉換公司債所致。

(五)資本公積增加，主係九十三年度部分轉換公司債轉換為普通股所致。

二、最近二年度財務狀況變動影響：對財務狀況無顯著影響。

三、未來因應計劃：不適用。

台灣大哥大兩年對照之資產負債表

項目	年度	93年度	92年度	差異	
				金額	%
流動資產		21,449,832	26,069,897	(4,620,065)	(17.72)
固定資產		60,190,612	62,505,230	(2,314,618)	(3.70)
其他資產		5,594,292	4,693,947	900,345	19.18
資產總額		121,253,931	130,319,279	(9,065,348)	(6.96)
流動負債		12,611,294	17,189,229	(4,577,935)	(26.63)
長期負債		27,486,226	43,808,584	(16,322,358)	(37.26)
負債總額		40,281,110	61,128,513	(20,847,403)	(34.10)
股本		48,883,886	46,998,258	1,885,628	4.01
資本公積		7,258,873	3,366,010	3,892,863	115.65
保留盈餘		26,393,440	21,317,020	5,076,420	23.81
股東權益總額		80,972,821	69,190,766	11,782,055	17.03

貳、經營結果

最近二年度營業收入、營業純益及稅前純益重大變動之主要原因及預期銷售數量與其依據，對公司未來財務業務之可能影響及因應計畫：

一、最近二年度營業收入、營業純益及稅前純益發生重大變動項目之主要原因：

(一)營業費用減少：

主係調整行銷策略，著重維繫及取得高用量用戶，減少佣金及勞務費等銷售費用支出。

(二)營業外收入及利益增加：

主係長短期投資所產生之投資利益及處分利益增加所致。

(三)營業外費用及損失減少：

主係本年度長期借款減少，致相關財務費用下降。

二、預期銷售數量與其依據，對公司未來財務業務之可能影響及因應計劃：

(一)公司主要營業內容改變之原因，若營運政策、市場狀況、經濟環境或其他內外因素已發生或預期將發生重大之變動，其事實及影響變動與對公司未來財務業務之可能影響及因應計畫：無。

(二)預計未來一年度銷售數量及其依據與公司預期銷售數量得以持續成長或衰退之主要影響因素：

在台灣整體行動電話市場飽和之後，本公司將推出適合不同市場區隔用戶之產品與服務，創造用戶最大價值並加強與用戶之維繫，同時預計推出第三代行動通信(3G)服務，因此，在本公司致力提昇服務之品質及創造用戶之最大價值下，將朝穩定而持續的方向成長。

台灣大哥大兩年對照之損益表

項目	年度	93年度	92年度	差異	
				金額	%
營業收入		45,086,422	44,995,790	90,632	0.20
營業成本		(18,529,447)	(17,855,148)	674,299	3.78
營業毛利		26,556,975	27,140,642	(583,667)	(2.15)
營業費用		(10,261,490)	(11,939,023)	(1,677,533)	(14.05)
營業純益		16,295,485	15,201,619	1,093,866	7.20
營業外收入及利益		5,680,226	2,194,575	3,485,651	158.83
營業外費用及損失		(2,559,801)	(2,929,394)	(369,593)	(12.62)
稅前純益		19,415,910	14,466,800	4,949,110	34.21
稅後純益		16,658,456	13,344,447	3,314,009	24.83

參、現金流量

一、最近年度現金流量變動之分析說明

(一)營業活動：九十三年度營業活動現金流入較九十二年度增加，主要係營業外收益增加致純益增加所致。

(二)投資活動：主要係自被投資公司取得減資股款並處分中華電信股票產生現金流入；另因支付工程建設產生現金流出。

(三)融資活動：主要係償還借款、發放現金股利以及買回部分轉換公司債產生現金流出。

台灣大哥大近兩年現金流量表

項目	年度	93年度	92年度	差異	
				金額	%
營業活動之現金流入		25,089,721	20,643,793	4,445,928	21.54
投資活動之淨現金流入		4,955,484	1,467,468	3,488,016	237.69
融資活動之淨現金流出		(28,829,446)	(27,227,284)	(1,602,162)	5.88
本年度現金增加(減少)		1,215,759	(5,116,023)	6,331,782	(123.76)

二、流動性不足之改善計劃：不適用

三、未來一年現金流動性分析：

期初現金餘額(1)	3,096,850
預計全年來自營業活動淨現金流量(2)	21,889,419
預計全年現金流出量(3)	28,450,903
預計現金剩餘(不足)數額(1)+(2)-(3)	(3,464,634)
預計現金不足額之補救措施	投資計劃
	7,342,344
	融資計劃
	-

(一)未來一年現金變動情形：

- (1) 營業活動：預計九十四年度營業活動現金流入較九十三年度略減，主係支付所得稅增加及營業外收益減少所致。
- (2) 投資活動：主係支付工程建設產生現金流出。
- (3) 融資活動：主係發放現金股利及償還長期借款產生現金流出。

(二)預計九十四年度預計現金不足額之補救措施：

投資活動：係預計被投資公司減資及解散清算退回股款，及出售設備產生現金流入。

肆、最近年度重大資本支出對財務業務之影響

因應3G時代來臨，本公司自九十二年度開始積極投入3G建設，九十三年度重大資本支出除3G系統建置工程外，主要包括現有2G系統擴充與升級工程等約三十億元，這些資本支出投資將持續優化本公司網路通話品質，以提昇用戶滿意度，進而創造本公司品牌價值，並經由加值設備之不斷擴充，提供更多元化之服務，藉以增加本公司加值服務之營業收入，九十三年加值服務之營業收入較前一年成長約21%。

由於本公司九十三年度營運成績佳，來自營業活動之現

金流入充裕，九十三年度重大資本支出之資金來源主要係以自有營運資金因應，故對本公司財務並無重大影響。

伍、轉投資

最近年度本公司轉投資政策、其獲利或虧損之主要原因、改善計畫及未來一年投資計畫:參見下表。

單位：新台幣仟元

說明	項目	東信電訊股份有限公司 (持股比率：67%)
金額(註)		2,451,654
政策		為提昇用戶數及發揮更大之經營綜效
獲利或虧損之主要原因		被投資事業持續獲利因而增加投資效益
改善計畫		-
未來其他投資計畫		依據東元電機集團與本公司簽訂之「股份收購契約書」約定，將於本公司取得東信電約67%之股權後第12個月至第16個月內，由東信電機及本公司分別依其意願，再以換股方式取得剩餘33%股權。

註：本年度投資金額超過實收資本額5%者。

陸、財務週轉困難

公司及其關係企業最近年度及截至年報刊印日止發生財務週轉困難情事及對本公司財務狀況之影響：無此情形。

監察人審查報告書

監察人審查報告書

茲准 董事會造送本公司九十三年度營業報告書、財務報表及盈餘分配表等表冊，其中財務報表業經董事會委託勤業眾信會計師事務所范有偉會計師及楊民賢會計師查核竣事提出查核報告。上開董事會造送之各項表冊，經本監察人審查認為尚無不符，爰依公司法第二一九條之規定報請 鑑核。

此 上

本公司九十四年股東常會

監察人
台灣固網(股)公司
許 濬



中華民國九十四年二月二十一日

監察人審查報告書

茲准 董事會造送本公司九十三年度營業報告書、財務報表及盈餘分配表等表冊，其中財務報表業經董事會委託勤業眾信會計師事務所范有偉會計師及楊民賢會計師查核竣事提出查核報告。上開董事會造送之各項表冊，經本監察人審查認為尚無不符，爰依公司法第二一九條之規定報請 鑑核。

此 上

本公司九十四年股東常會

監察人 鍾聰明



中華民國九十四年三月十四日

監察人審查報告書

茲准 董事會造送本公司九十三年度營業報告書、財務報表及盈餘分配表等表冊，其中財務報表業經董事會委託勤業眾信會計師事務所范有偉會計師及楊民賢會計師查核竣事提出查核報告。上開董事會造送之各項表冊，經本監察人審查認為尚無不符，爰依公司法第二一九條之規定報請 鑑核。

此 上

本公司九十四年股東常會

監察人
福記投資(股)公司
龔天行



中華民國九十四年二月二十四日

九十三年度台灣大哥大財務報表

會計師查核報告

台灣大哥大股份有限公司 公鑒：

台灣大哥大股份有限公司民國九十三年及九十二年十二月三十一日之資產負債表，暨民國九十三年及九十二年一月一日至十二月三十一日之損益表、股東權益變動表及現金流量表，業經本會計師查核竣事。上開財務報表之編製係管理階層之責任，本會計師之責任則為根據查核結果對上開財務報表表示意見。

本會計師係依照會計師查核簽證財務報表規則及一般公認審計準則規劃並執行查核工作，以合理確信財務報表有無重大不實表達。此項查核工作包括以抽查方式獲取財務報表所列金額及所揭露事項之查核證據、評估管理階層編製財務報表所採用之會計原則及所作之重大會計估計，暨評估財務報表整體之表達。本會計師相信此項查核工作可對所表示之意見提供合理之依據。

依本會計師之意見，第一段所述財務報表在所有重大方面係依照證券發行人財務報告編製準則及一般公認會計原則編製，足以允當表達台灣大哥大股份有限公司民國九十三年及九十二年十二月三十一日之財務狀況，暨民國九十三年及九十二年一月一日至十二月三十一日之經營成果與現金流量。

台灣大哥大股份有限公司民國九十三年度財務報表重要會計科目明細表，主要係供補充分析之用，亦經本會計師採用第二段所述之查核程序予以查核。據本會計師之意見，該等科目明細表在所有重大方面與第一段所述財務報表相關資訊一致。

台灣大哥大股份有限公司已編製民國九十三年及九十二年之合併財務報表，並經本會計師分別出具無保留及修正式無保留意見之查核報告在案，備供參考。

勤業眾信會計師事務所
會計師 范有偉



范有偉

會計師 楊民賢



楊民賢

財政部證券暨期貨管理委員會核准文號
台財證六字第0920123784號

財政部證券暨期貨管理委員會核准文號
台財證六字第0920123784號

中華民國九十四年一月十八日

台灣大哥大股份有限公司

資產負債表

代碼	資產	九十三年十二月三十一日		九十二年十二月三十一日	
		金額	%	金額	%
流動資產					
1100	現金及約當現金（附註二、三及十八）	\$ 3,096,850	3	\$ 1,881,091	1
1110	短期投資（附註二及四）	11,909,642	10	17,545,007	13
1120	應收票據	53	-	7,512	-
1140	應收帳款－非關係人（附註二及五）	4,449,802	4	4,799,834	4
1150	應收帳款－關係人（附註二及十八）	482,177	-	771,169	1
1160	其他應收款（附註十三及十八）	374,385	-	309,490	-
1260	預付款項	445,660	-	653,537	1
1286	遞延所得稅資產（附註二及十五）	74,902	-	91,984	-
1291	質押定存單（附註十八及十九）	610,000	1	10,000	-
1298	其他流動資產	6,361	-	273	-
11XX	流動資產合計	21,449,832	18	26,069,897	20
長期投資（附註二、六及十八）					
142101	採權益法之長期投資	23,705,452	19	26,745,321	20
142102	採成本法之長期投資	-	-	23,100	-
1425	預付股款	32,160	-	-	-
1420	長期投資合計	23,737,612	19	26,768,421	20
固定資產（附註二、七、十八及十九）					
成 本					
1501	土 地	3,429,769	3	2,941,193	2
1521	房屋及建築	2,069,821	2	1,837,070	2
1531	電信設備	65,809,396	54	67,964,199	52
1561	辦公設備	182,588	-	207,502	-
1611	租賃資產	1,276,190	1	1,276,190	1
1681	其他設備	1,093,214	1	1,057,843	1
15XY	成本小計	73,860,978	61	75,283,997	58
15X9	減：累積折舊	(18,324,291)	(15)	(14,569,488)	(11)
		55,536,687	46	60,714,509	47
1670	未完工程及預付設備款	4,653,925	4	1,790,721	1
15XX	固定資產淨額	60,190,612	50	62,505,230	48
17XX	無形資產（附註二及八）	10,281,583	8	10,281,784	8
其他資產					
1800	非營業用資產（附註二、九及十九）	4,251,445	4	3,161,501	3
1820	存出保證金	254,332	-	258,143	-
1830	遞延費用（附註二、十、十八及十九）	318,658	-	416,734	-
1860	遞延所得稅資產（附註二及十五）	696,673	1	749,980	1
1880	其 他	73,184	-	107,589	-
	其他資產合計	5,594,292	5	4,693,947	4
1XXX	資 產 總 計	\$ 121,253,931	100	\$ 130,319,279	100

後附之附註係本財務報表之一部分。

負責人：



經理人：



主辦會計：

民國九十三年及九十二年一月一日至十二月三十一日
單位：除每股面額為新台幣元外，餘係新台幣仟元

代碼	負債及股東權益	九十三年十二月三十一日		九十二年十二月三十一日	
		金額	%	金額	%
流動負債					
2120	應付票據	\$ 72	-	\$ 2,908	-
2140	應付帳款（附註十八）	1,374,043	1	1,475,854	1
2160	應付所得稅（附註二及十五）	1,911,798	1	936,220	1
2170	應付費用（附註十八）	2,326,546	2	1,989,272	1
2210	其他應付款項（附註六及十八）	2,270,859	2	754,304	1
2260	預收款項（附註十八）	854,826	1	1,421,463	1
2272	一年內到期之長期附息負債 （附註二、十一、十二及十九）	3,369,563	3	7,953,006	6
2273	存入保證金	205,718	-	2,546,171	2
2298	其他流動負債（附註十八）	297,869	-	110,031	-
21XX	流動負債合計	12,611,294	10	17,189,229	13
長期附息負債					
2410	應付公司債（附註二、十一及十九）	19,086,226	16	23,715,318	18
2420	長期借款（附註十二及十九）	8,400,000	7	20,093,266	16
24XX	長期附息負債合計	27,486,226	23	43,808,584	34
其他負債					
2810	應計退休金負債（附註二及十三）	133,892	-	44,097	-
2820	存入保證金	4,069	-	34,986	-
2880	其 他	45,629	-	51,617	-
28XX	其他負債合計	183,590	-	130,700	-
2XXX	負債合計	40,281,110	33	61,128,513	47
股東權益（附註二及十四）					
3110	普通股股本－每股面額10元，額定－ 6,000,000仟股；發行－九十二年 4,888,389仟股，九十二年4,699,826仟股	48,883,886	40	46,998,258	36
3130	債券換股權利證書	279,670	-	-	-
3210	資本公積－發行溢價	7,258,873	6	3,366,010	3
保留盈餘					
3310	法定盈餘公積	6,839,315	6	5,505,955	4
3320	特別盈餘公積	-	-	330,183	-
3350	未分配盈餘	19,554,125	16	15,480,882	12
股東權益其他調整項目					
3420	累積換算調整數	(1,631)	-	34,450	-
3510	庫藏股票	(1,841,417)	(1)	(2,524,972)	(2)
3XXX	股東權益合計	80,972,821	67	69,190,766	53
負債及股東權益總計					
		\$ 121,253,931	100	\$ 130,319,279	100

台灣大哥大股份有限公司

損益表

民國九十三年及九十二年一月一日至十二月三十一日

單位：除每股面額為新台幣元外，餘係新台幣仟元

代碼	九十三年度		九十二年度		
	金額	%	金額	%	
營業收入（附註二及十八）					
4400	電信服務收入	\$44,531,866	99	\$44,926,991	100
4800	其他收入	554,556	1	68,799	-
4000	營業收入合計	45,086,422	100	44,995,790	100
營業成本（附註二、十七、及十八）					
5000	營業成本	18,529,447	41	17,855,148	40
5910	營業毛利	26,556,975	59	27,140,642	60
營業費用（附註二、十七及十八）					
6100	推銷費用	7,243,948	16	8,351,607	18
6200	管理費用	3,017,542	7	3,587,416	8
6000	營業費用合計	10,261,490	23	11,939,023	26
6900	營業利益	16,295,485	36	15,201,619	34
營業外收入及利益					
7121	採權益法認列之投資收益－淨額（附註二及六）	2,584,131	6	1,283,481	3
7122	股利收入	1,249,052	3	32,207	-
7140	處分投資利益－淨額（附註二）	1,047,567	2	44,837	-
7210	租金收入（附註十八）	233,241	1	305,161	1
7170	違約金收入	170,160	-	158,646	-
7110	利息收入	26,366	-	40,015	-
7130	處分固定資產利益（附註二）	8,582	-	7,785	-
7240	短期投資市價回升利益（附註二）	-	-	91,819	-
7480	其他	361,127	1	230,624	1
7100	營業外收入及利益合計	5,680,226	13	2,194,575	5

後附之附註係本財務報表之一部分。

負責人：



經理人：



主辦會計：



代碼	九十三年度		九十二年度		
	金額	%	金額	%	
營業外費用及損失					
7510	利息費用（附註二及七）	\$1,099,286	3	\$1,583,889	4
7620	閒置資產跌價損失（附註二及九）	942,179	2	895,127	2
7881	買回公司債損失（附註十八）	268,105	1	-	-
7580	財務費用	86,988	-	194,677	-
7530	處分固定資產損失（附註二）	30,160	-	24,104	-
7880	其他	133,083	-	231,597	1
7500	營業外費用及損失合計	2,559,801	6	2,929,394	7
7900	稅前利益	19,415,910	43	14,466,800	32
8110	所得稅費用（附註二及十五）	2,757,454	6	1,122,353	2
9600	純益	\$16,658,456	37	\$13,344,447	30
稅前					
稅後					
每股盈餘（附註十六）					
9750	基本每股盈餘	\$ 4.14	\$ 3.55	\$ 3.15	\$ 2.91
9850	稀釋每股盈餘	\$ 3.93	\$ 3.37	\$ 2.95	\$ 2.71
假設子公司買賣及持有本公司股票不視為庫藏股票而作為投資時之擬制資料：					
稅前					
稅後					
純益					
每股盈餘					
基本每股盈餘					
稀釋每股盈餘					

台灣大哥大股份有限公司
股東權益變動表

民國九十三年及九十二年一月一日至十二月三十一日

單位：除每股資訊外，餘係新台幣仟元

	股本		資本公積－股票 發行溢價	保留盈餘			長期投資未實	累積換算調整數	庫藏股票	股東權益合計	
	股本	債券換股權利證書		法定盈餘公積	特別盈餘公積	未分配盈餘	合計				現跌價損失
九十二年一月一日餘額	\$45,026,835	\$	\$3,004,199	\$4,018,683	\$	\$ 15,019,922	\$ 19,038,605	(\$317,007)	\$ 7,666	(\$2,524,972)	\$ 64,235,326
九十一年度盈餘分配											
法定盈餘公積	-	-	-	1,487,272	-	(1,487,272)	-	-	-	-	-
特別盈餘公積	-	-	-	-	330,183	(330,183)	-	-	-	-	-
董監事酬勞	-	-	-	-	-	(65,274)	(65,274)	-	-	-	(65,274)
員工紅利－現金	-	-	-	-	-	(391,645)	(391,645)	-	-	-	(391,645)
股東紅利－股票，每股0.4元	1,766,378	-	-	-	-	(1,766,378)	(1,766,378)	-	-	-	-
股東紅利－現金，每股2.0元	-	-	-	-	-	(8,831,889)	(8,831,889)	-	-	-	(8,831,889)
分配後餘額	46,793,213	-	3,004,199	5,505,955	330,183	2,147,281	7,983,419	(317,007)	7,666	(2,524,972)	54,946,518
調整採權益法評價被投資公司之前期損益調整	-	-	-	-	-	(10,846)	(10,846)	-	-	-	(10,846)
九十二年度純益	-	-	-	-	-	13,344,447	13,344,447	-	-	-	13,344,447
轉換公司債轉換為股本	205,045	-	361,811	-	-	-	-	-	-	-	566,856
外幣長期投資換算調整數	-	-	-	-	-	-	-	-	26,784	-	26,784
迴轉長期投資未實現跌價損失	-	-	-	-	-	-	-	317,007	-	-	317,007
九十二年十二月三十一日餘額	46,998,258	-	3,366,010	5,505,955	330,183	15,480,882	21,317,020	-	34,450	(2,524,972)	69,190,766
迴轉特別盈餘公積	-	-	-	-	(330,183)	330,183	-	-	-	-	-
九十二年度盈餘分配											
法定盈餘公積	-	-	-	1,333,360	-	(1,333,360)	-	-	-	-	-
董監事酬勞	-	-	-	-	-	(61,652)	(61,652)	-	-	-	(61,652)
員工紅利－現金	-	-	-	-	-	(369,913)	(369,913)	-	-	-	(369,913)
股東紅利－現金，每股2.3758元	-	-	-	-	-	(11,071,408)	(11,071,408)	-	-	-	(11,071,408)
分配後餘額	46,998,258	-	3,366,010	6,839,315	-	2,974,732	9,814,047	-	34,450	(2,524,972)	57,687,793
九十三年度純益						16,658,456	16,658,456	-	-	-	16,658,456
轉換公司債轉換為股本及債券換股權利證書	1,904,728	279,670	3,894,231	-	-	-	-	-	-	-	6,078,629
註銷庫藏股	(19,100)	-	(1,368)	-	-	(33,337)	(33,337)	-	-	53,805	-
轉讓庫藏股予員工	-	-	-	-	-	(36,882)	(36,882)	-	-	548,166	511,284
採權益法評價被投資公司之持股比例變動調整數	-	-	-	-	-	(4,299)	(4,299)	-	-	-	(4,299)
子公司處分所持之本公司股票	-	-	-	-	-	(4,545)	(4,545)	-	-	81,584	77,039
外幣長期投資換算調整數	-	-	-	-	-	-	-	-	(36,081)	-	(36,081)
九十三年十二月三十一日餘額	\$48,883,886	\$279,670	\$7,258,873	\$6,839,315	\$	\$ 19,554,125	\$ 26,393,440	\$	(\$1,631)	(\$1,841,417)	\$80,972,821

後附之附註係本財務報表之一部分。

負責人：



經理人：



主辦會計：



台灣大哥大股份有限公司

現金流量表

民國九十三年及九十二年一月一日至十二月三十一日
單位：新台幣仟元

	九十三年度	九十二年度		九十三年度	九十二年度
營業活動之現金流量			融資活動之現金流量		
純益	\$16,658,456	\$13,344,447	長期借款減少	(13,100,000)	(14,943,883)
調整項目			發放現金股利	(11,050,917)	(8,831,889)
折舊	4,724,936	4,644,422	存入保證金減少	(2,371,370)	(1,250,729)
採權益法認列之投資收益	(2,584,131)	(1,283,481)	買回公司債償款	(2,360,484)	-
自採權益法評價之被投資公司取得現金股利	2,597,160	1,211,503	庫藏股轉讓予員工	511,284	-
提列閒置資產跌價損失	942,179	895,127	支付員工紅利	(396,307)	(347,252)
呆帳	669,132	1,021,700	支付董監事酬勞	(61,652)	(65,274)
應付公司債利息補償金	358,473	479,522	短期借款減少	-	(1,100,000)
買回公司債損失	268,105	-	買回庫藏股	-	(449,004)
攤銷	172,067	214,336	應付短期票券減少	-	(239,253)
遞延所得稅	70,389	160,564	融資活動之淨現金流出	(28,829,446)	(27,227,284)
處分固定資產損失－淨額	21,578	16,319			
退休金	17,567	3,445	本年度現金及約當現金增加（減少）數	1,215,759	(5,116,023)
處分長期投資利益	(20,414)	(9,861)			
長期投資已實現跌價損失	10,594	-	年初現金及約當現金餘額	1,881,091	6,997,114
自採成本法評價之被投資公司取得現金股利	-	1,467,793			
迴轉短期投資跌價損失	-	(91,819)	年底現金及約當現金餘額	<u>\$3,096,850</u>	<u>\$1,881,091</u>
其他	425	-			
營業資產及負債之淨變動			現金流量資訊之補充揭露		
應收票據	7,459	(4,388)	支付利息－不含資本化之利息	<u>\$863,378</u>	<u>\$1,244,397</u>
應收帳款－非關係人	(411,724)	(1,820,294)	支付所得稅	<u>\$1,716,200</u>	<u>\$324,872</u>
應收帳款－關係人	288,992	(137,774)			
其他應收款	9,127	204,200	不影響現金流量之投資及融資活動		
預付款項	207,877	(114,238)	長期投資轉列短期投資	\$-	\$17,394,707
其他流動資產	(6,088)	(223)	一年內到期之長期附息負債	\$3,369,563	\$7,953,006
應付票據	(2,836)	(11,175)	轉換公司債轉換為股本及債券換股權利證書	\$5,563,100	\$544,900
應付帳款	(101,811)	32,043	子公司處分所持有之母公司股票自庫藏股轉回長期投資	\$77,039	\$-
應付所得稅	975,578	636,916			
應付費用	335,478	102,506	同時影響現金及非現金項目之投資及融資活動		
其他應付款項	265,151	(331,476)	本年度固定資產增加數	\$4,579,689	\$4,740,369
預收款項	(566,637)	(45,399)	加：其他應付工程及設備款（增加）減少數	(1,376,962)	3,650
其他流動負債	<u>182,639</u>	<u>59,078</u>	本年度購置固定資產支付現金數	<u>\$3,202,727</u>	<u>\$4,744,019</u>
營業活動之淨現金流入	<u>25,089,721</u>	<u>20,643,793</u>			
			本年度庫藏股增加數	\$-	\$-
投資活動之現金流量			減：其他應付款減少	-	449,004
短期投資減少	5,635,365	6,000,000	本年度買回庫藏股支付現金數	<u>\$-</u>	<u>\$449,004</u>
自被投資公司取得減資股款	5,499,507	-			
購置固定資產	(3,202,727)	(4,744,019)	取得子公司補充揭露資訊：		
			本公司於九十三年六月三十日合併子公司（泰瑪投資公司），其合併時資產與負債之帳面價值如下：		
長期投資增加	(2,544,027)	-	其他應收款		\$403,702
質押定期存單增加	(600,000)	-	長期投資		<u>5,135,028</u>
自被投資公司取得清算款	53,028	-	取得泰瑪投資公司資產		<u>\$5,538,730</u>
合併泰瑪投資公司取得現金	52,263	-			
出售長期投資價款	13,141	88,400	應付費用		\$127
出售固定資產價款	35,537	14,309	其他應付款		3,861
遞延費用淨減少	7,896	117,273	其他流動負債		<u>5,199</u>
存出保證金（增加）減少	3,811	(8,221)	承擔泰瑪投資公司負債		<u>\$9,187</u>
其他資產（增加）減少	<u>1,690</u>	<u>(274)</u>			
投資活動之淨現金流入	<u>4,955,484</u>	<u>1,467,468</u>			

(接次頁)

(承前頁)

本公司於九十三年八月三十一日取得東信電訊股份有限公司67%股權，其取得當時資產與負債之帳面價值如下：

現金	\$48,596
短期投資	567,613
應收款項	565,038
存貨	25,555
其他流動資產	173,473
長期投資	427
固定資產	2,475,718
其他資產	345,913
	\$4,202,333
短期借款	\$71,046
應付款項	190,596
其他應付款項	560,124
其他流動負債	132,194
長期借款	63,152
其他負債	103,210
	\$1,120,322

後附之附註係本財務報表之一部分。

負責人：



經理人：



主辦會計：



台灣大哥大股份有限公司財務報表附註

民國九十三年及九十二年(除另予註明者外，金額係以新台幣仟元為單位)

一、公司沿革及營業

台灣大哥大股份有限公司於八十六年二月二十五日成立。本公司股票於八十九年九月十九日於財團法人中華民國證券櫃檯買賣中心掛牌買賣，又於九十一年八月二十六日轉於台灣證券交易所掛牌交易。本公司主要經營行動電話業務。

本公司於八十六年經交通部電信總局核准，取得經營1800兆赫頻段全區第一類電信事業特許執照，年限十五年，每年按行動電話服務收入之2%支付特許費用。

截至九十三年及九十二年十二月三十一日止，本公司員工人數分別為1,517人及774人。

二、重要會計政策之彙總說明

本財務報表係依照證券發行人財務報告編製準則及一般公認會計原則編製。依照前述準則及原則編製財務報表時，本公司對於備抵呆帳、固定資產折舊、退休金及遞延所得稅資產備抵評價等之提列，必須使用合理之估計金額，因估計通常係在不確定情況下作成之判斷，因此可能與將來實際結果有所差異。

重要會計政策彙總說明如下：

資產與負債區分流動與非流動之標準

流動資產係預期於一年內變現或耗用之資產；固定資產、無形資產及其他不屬於流動資產之資產為非流動資產。流動負債為將於一年內清償之負債，負債不屬於流動負債者為非流動負債。

約當現金

約當現金係指自投資日起三個月內到期之附賣回政府債券。

短期投資

短期投資按成本與市價總金額孰低評價。市價低於成本時，提列備抵跌價損失；市價回升時，則於已提列之備抵跌價損失金額內予以沖回。出售時其成本係按加權平均法計算。

備抵呆帳

備抵呆帳係依過去實際發生呆帳之經驗，衡量資產負債表日應收款項等各項債權之帳齡情形及回收可能性評估提列。

長期投資

具有重大影響力之長期投資，係採用權益法評價；被投資公司發生純益(或純損)時，按持股比例認列投資損益；被投資公司發放現金股利時，則貸記長期投資。原始投資成本與取得股權時被投資公司股權淨值間之差額，採直線法分五至二十年平均攤銷，並列為投資損益。

本公司與採權益法評價之被投資公司間交易所產生之損益，予以遞延並俟實現時始認列。交易損益如屬因折舊或攤銷性資產所產生者，則依其效益年限逐年認列。

不具有重大影響力之長期投資，係按成本法評價。被投資公司發放現金股利時，除投資當年度應貸記長期投資外，認列為當年度股利收入，但被投資公司發放現金股利之累積數若超過自投資後至發放股利之上年度期末止之損益累積數時，所收到屬於該超過部分之現金貸記長期投資。取得被投資公司發放之股票股利時，僅註記增加股數，不增加投資帳面價值，亦不認列投資收益。長期投資為未上市或未上櫃公司股票者，若有證據顯示投資價值確已減損，且回復之希望甚小，則於當期認列投資損失，並以減除投資損失後之帳面價值作為新成本。

股票出售時按加權平均法計算成本及出售損益。

固定資產及出租資產

固定資產及出租資產係按成本減累積折舊計價。重大之增添、更新及改良列為資本支出，修理及維護支出，則

列為當年度費用。固定資產於購建期間支出款項所負擔之利息予以資本化。租賃資產以最低租金給付額之現值總額及租賃資產在租賃開始日之公平市價孰低入帳。

折舊係以直線法按下列耐用年數計提：房屋及建築，五十至五十五年；電信設備，十至十五年；辦公設備，三至五年；租賃資產，二十年；其他設備，三至五年。

固定資產出售或報廢時，其相關成本及累積折舊均自帳上減除。處分固定資產之利益或損失，依其性質列為當年度之營業外利益或損失。

無形資產

包括特許權及商標權，按取得成本入帳，並依其估計未來經濟效益年限攤提。

遞延費用

主要係辦公室裝潢費及債券票券發行成本等，採直線法按三年至七年或合約期間攤提。

閒置資產

係未計劃使用之設備，按成本或淨變現價值孰低評價。

員工退休金

按精算結果認列退休金費用，未認列過渡性淨給付義務及退休金損益分別按二十五年及平均剩餘服務年限攤提。

應付公司債

附有賣回權之轉換公司債應依其約定賣回日列為流動或長期負債。約定贖回價格超過轉換公司債面額之利息補償金，於發行日至到期日之間，按利息法認列為負債，已認列之利息補償金則列為轉換公司債之評價科目。公司債發行成本列為遞延費用，按三至七年攤銷。

當債券持有人行使轉換權利時，將轉換公司債於轉換日相當於普通股面額部分轉列股本，公司債帳面金額超過普通股面額部分及應付利息補償金則轉列資本公積。

所得稅

所得稅之會計處理係作跨期間之所得稅分攤，即將可減除暫時性差異、未使用以前年度虧損扣抵及投資抵減之所得稅影響數認列為遞延所得稅資產，並評估其可實現性，認列相關備抵評價金額；而應課稅暫時性差異所產生之影響數認列為遞延所得稅負債。遞延所得稅資產或負債依其相關資產負債之分類劃分為流動或非流動項目，無相關之資產或負債者，依預期迴轉期間之長短劃分為流動或非流動項目。

購置設備或技術、研究發展及人才培訓等支出所產生之所得稅抵減，採當期認列法處理。

以前年度應付所得稅之調整，列入當年度所得稅。

依所得稅法規定計算之未分配盈餘加徵百分之十所得稅，列為股東會決議年度之所得稅費用。

庫藏股票

買回已發行股票作為庫藏股票時，依所支付之成本入帳。處分庫藏股票時，若處分價格高於帳面價值，其差額調整「資本公積－庫藏股票交易」；若處分價格低於帳面價值，其差額沖抵同種類庫藏股票交易所產生之資本公積，如有不足再借記保留盈餘。

註銷庫藏股票時，按股權比例調減「資本公積－股票發行溢價」與「股本」。庫藏股票之帳面價值如高於面值與股票發行溢價之合計數時，其差額沖銷同種類庫藏股票所產生之資本公積，如有不足再借記保留盈餘；庫藏股票之帳面價值如低於面值與股票發行溢價之合計數時，其差額貸記同種類庫藏股票交易所產生之資本公積。

衍生性金融商品交易

非以交易為目的之利率交換合約，於簽約日因無本金移轉，僅作備忘記錄，於約定結算日及資產負債表日就合約利率與市場實際利率所計得之應收或應付金額，作為被避險資產或負債有關之利息收入或利息費用之調整。

以外幣為準之交易事項

以外幣為準之交易事項係按交易發生時匯率折算之新台幣

金額入帳。外幣債權或債務於收取或償付時，因適用不同匯率所產生之兌換損失或利益，列為收取或償付期間之損益。外幣資產及負債之年底餘額，按該日之即期匯率予以換算調整，因而產生之兌換差額，列為當年度損益。

採權益法評價之被投資公司之外幣財務報表依下列匯率換算：資產負債科目－年底匯率；損益科目－當年度平均匯率；股東權益科目－歷史匯率。換算後所產生之兌換差額，依持股比例認列換算調整數，列於股東權益「累積換算調整數」項下。

收入認列

收入於獲利過程全部或大部分已完成且已實現或可實現時認列，相關成本配合收入於發生時認列。

行動電話通信業務及加值業務之收入，係依約定費率按通話時間，扣除折扣後之淨額認列；設定費收入於用戶首次上線啟用時認列；預付卡收入則依用戶實際通話使用量認列。

專案促銷支出

專案促銷所支付之佣金及配合行動電話門號銷售所給付之手機補貼款，按權責基礎於交易發生時認列為當年度費用，帳列推銷費用項下。

科目重分類

本公司為配合九十三年度財務報表之表達，將九十二年度財務報表若干項目予以重分類。

三、現金及約當現金

	九十三年十二月三十一日	九十二年十二月三十一日
附賣回政府債券	\$2,273,843	\$1,562,812
銀行存款	606,082	307,859
定期存款	203,205	-
庫存現金	9,280	7,905
週轉金	4,440	2,515
	<u>\$3,096,850</u>	<u>\$1,881,091</u>

四、短期投資

	九十三年十二月三十一日	九十二年十二月三十一日
上市公司股票		
中華電信股份有限公司	\$9,277,177	\$17,394,707
受益憑證		
開放型基金	2,532,165	50,000
封閉型基金	100,300	100,300
	<u>\$11,909,642</u>	<u>\$17,545,007</u>
市價	<u>\$15,099,265</u>	<u>\$18,422,175</u>

市價之計算，上市公司股票及封閉型基金按十二月份平均收盤價計算，開放型基金係按十二月三十一日基金淨資產價值計算。

五、應收帳款－非關係人

	九十三年十二月三十一日	九十二年十二月三十一日
應收帳款	\$4,803,450	\$5,227,795
減：備抵呆帳	(353,648)	(427,961)
	<u>\$4,449,802</u>	<u>\$4,799,834</u>

六、長期投資

單位：新台幣仟元

	九十三年十二月三十一日		九十二年十二月三十一日	
	金額	持股比例%	金額	持股比例%
採權益法評價				
泛亞電信股份有限公司	\$13,056,507	92.32	\$12,569,285	78.87
台灣固網股份有限公司	4,256,798	9.87	2,869,367	3.25
東信電訊股份有限公司	2,520,293	67.00	-	-
台弘投資有限公司	1,646,819	99.99	1,590,164	99.99
台信電店股份有限公司	941,566	99.99	1,526,803	99.99
台福投資有限公司	553,889	99.99	782,688	99.99
台灣店訊投資有限公司	405,762	99.99	432,540	99.99
台碩投資有限公司	323,818	99.99	499,488	99.99
泰瑪投資股份有限公司	-	-	6,370,748	99.99
Taiwan Telecom (Aust) Pty Ltd.	-	-	104,238	60.00
	23,705,452		26,745,321	
採成本法評價				
管家婆科技股份有限公司	-	-	20,509	3.76
旭聯科技股份有限公司	-	-	2,591	2.21
	-		23,100	
預付股款				
Bridge Mobile Pte Ltd.	32,160	-	-	-
合計	\$23,737,612		\$26,768,421	

本公司對台灣固網股份有限公司（台灣固網公司）之持股雖未達20%，但因對其有重大影響力，故採權益法評價。本公司與台灣固網公司因相互持股而互採權益法評價，其投資損益之認列係採庫藏股票法。

本公司於九十三年八月間以每股13.5243元取得東信電訊股份有限公司（東信電訊公司）67%股權，交易總價2,451,654仟元。依股份收購契約規定，交易總價中須預留102,345仟元，作為委付保管供未來支付東信電訊公司處理有關語音單純轉售服務（ISR）業務爭議案件可能負擔損失之用。此次預留款中的84,903仟元係存入本公司與東元電機股份有限公司（東信電訊公司之主要股東）及其他三位國內股東於華南銀行所開立之聯名存款戶，其餘17,442仟元來自於東信電訊公司之二位外國股東則預留於本公司帳上（帳列其他應付款）。

為促進企業資源整合以提高營運效率，本公司董事會

於九十三年四月三十日決議採吸收合併方式合併泰瑪投資股份有限公司（泰瑪投資公司），以本公司為存續公司，泰瑪投資公司為消滅公司。泰瑪投資公司於八十八年三月成立，主要從事一般投資事業。該合併案以九十三年六月三十日為合併基準日完成合併，泰瑪投資公司一切權利義務及債權債務，全部由本公司概括承受。由於本公司於吸收合併泰瑪投資公司前業已持有其百分之百之股權，故本合併案無須發行新股。

假設本公司於九十二年初即吸收合併泰瑪投資公司，合併經營結果之擬制性資訊如下：

單位：新台幣仟元

	九十二年度
營業收入	\$44,995,790
純益	\$13,344,447
基本每股盈餘	\$2.91
稀釋每股盈餘	\$2.71

泛亞電信股份有限公司（泛亞電信公司）於九十三年四月六日經股東會決議減少資本3,000,000仟元（減資比例45.73%），銷除已發行股份300,000仟股，以現金退還股本。本公司依減資基準日（九十三年六月二十三日）所持有泛亞電信公司股份比例（78.87%）加計原泰瑪投資公司於被吸收合併前所持有該公司股份比例（13.45%），共計取得現金2,769,507仟元。

台灣固網公司於九十三年六月十一日經股東會決議減少資本27,660,000仟元（減資比例30%），銷除已發行股份2,766,000仟股，以現金退還股本。本公司依減資基準日（九十三年八月十五日）所持有台灣固網公司股份比例（9.87%）取得現金2,730,000仟元。

上述採權益法評價之長期投資及其投資損益，係依據被投資公司經會計師查核之財務報表計算，其投資收益（損失）明細如下：

單位：新台幣仟元

	九十三年度	九十二年度
泛亞電信股份有限公司	\$2,308,809	\$911,486
泰瑪投資股份有限公司	286,322	195,997
台弘投資有限公司	97,735	80,157
台信電店股份有限公司	(81,512)	33,419
東信電訊股份有限公司	68,640	-
Taiwan Telecom (Aust) Pty Ltd.	(43,646)	(15,408)
台灣店訊投資有限公司	(26,799)	(96,579)
台灣固網股份有限公司	(14,554)	(22,891)
台碩投資有限公司	(12,067)	88,963
台福投資有限公司	1,203	108,337
	\$2,584,131	\$1,283,481

本公司持股比例超過百分之五十之長期投資，除泛亞電信公司及東信電訊公司已併入編製合併財務報表外，其餘被投資公司之總資產或營業收入未達本公司各該項金額百分之十，且所有未合併之子公司總資產或營業收入之合計數亦未達本公司各該項金額百分之三十，因是未予合併編製財務報表。

七、固定資產－累積折舊

單位：新台幣仟元

	九十三年十二月三十一日	九十二年十二月三十一日
房屋及建築	\$182,987	\$127,286
電信設備	17,359,525	13,850,042
辦公設備	122,829	137,161
租賃資產	164,841	101,032
其他設備	494,109	353,967
	\$18,324,291	\$14,569,488

九十三年及九十二年度之折舊費用分別為4,661,909仟元及4,561,066仟元。

九十三年及九十二年度利息資本化金額分別為77,582仟元及25,816仟元，資本化利率分別為3.00%-3.60%及2.04%-4.68%。

八、無形資產

單位：新台幣仟元

	九十三年十二月三十一日	九十二年十二月三十一日
特許權	\$10,281,000	\$10,281,000
商標權	583	784
	\$10,281,583	\$10,281,784

特許權係向交通部申請競標第三代行動通信業務（簡稱3G）執照C之得標金。截至九十三年十二月三十一日止，尚在同意籌設期間，特許營運執照尚未核發。

九、非營業用資產

單位：新台幣仟元

	九十三年十二月三十一日	九十二年十二月三十一日
成本		
出租資產	\$2,458,229	\$3,391,241
閒置資產	2,668,633	1,336,268
待處分資產	2,518,960	-
	7,645,822	4,727,509
減：累積折舊	(1,557,071)	(670,881)
	6,088,751	4,056,628
減：備抵跌價損失	(1,837,306)	(895,127)
	\$4,251,445	\$3,161,501

本公司基於設備使用狀況及資金運用效益之考量，於九十三年十月經董事會決議，擬於九十四年出售帳面價值2,035,713仟元之自建傳輸網路予台灣固網股份有限公司，故將該固定資產轉列待處分資產，本公司預計該項資產之處分不致產生重大損益。

十、遞延費用－淨額

	九十三年十二月三十一日	九十二年十二月三十一日
裝潢工程	\$136,594	\$161,131
債券發行成本	34,559	68,719
其他	147,505	186,884
	<u>\$318,658</u>	<u>\$416,734</u>

十一、應付公司債

	九十三年十二月三十一日		九十二年十二月三十一日	
	一年內到期	一年後到期	一年內到期	一年後到期
國內有擔保公司債	\$1,500,000	\$1,500,000	\$ -	\$3,000,000
國內無擔保公司債	-	15,000,000	-	15,000,000
國內第一次轉換公司債	-	2,230,800	5,906,800	-
國內第二次轉換公司債	1,730,400	-	-	5,464,500
加：應付利息補償金	139,163	355,426	646,206	250,818
	<u>\$3,369,563</u>	<u>\$19,086,226</u>	<u>\$6,553,006</u>	<u>\$23,715,318</u>

(一) 國內有擔保公司債

本公司於九十年二月一日按面額發行國內第一次有擔保公司債3,000,000仟元，面額1,000仟元，發行期間五年，年利率為5.31%。自發行日起屆滿第四年及第五年各償還1,500,000仟元，每年付息一次。

依發行合約規定，本公司於合約存續期間，各年度之年底流動比率應維持100%以上，負債佔股東權益比率應維持100%以下，九十年起長期償債能力〔（稅後淨利＋折舊費用＋攤提＋利息支出）／（當期應償還中長期借款＋利息支出）〕應維持150%以上。

(二) 國內無擔保公司債

本公司於九十一年十二月十三日按面額發行國內第一次無擔保公司債15,000,000仟元，面額5,000仟元，依發行條件及日期不同分為甲類A至L券，乙類A至L券，丙類A至M券，丁類A至M券，發行期間甲類及乙類為五年，丙類及丁類為七年，年利率及還本付息方式如下：

	發行總額	年利率	還本付息方式
甲類	\$2,500,000	2.6%	自發行日起屆滿第四年及第五年底各償還1,250,000仟元，每年付息一次。
乙類	2,500,000	5.21%－LIBOR	於發行期間屆滿時一次償還，每半年付息一次。
丙類	5,000,000	2.8%	自發行日起屆滿第六年及第七年底各償還2,500,000仟元，每年付息一次。
丁類	<u>5,000,000</u>	5.75%－LIBOR	於發行期間屆滿時一次償還，每半年付息一次。
	<u>\$15,000,000</u>		

(三) 國內第一次轉換公司債

本公司於九十年八月二十五日發行國內第一次無擔保轉換公司債，發行總額為10,000,000仟元，面額100仟元，票面利率0%，發行期間五年。發行滿三個月之翌日起至到期日前十日止，除依法暫停過戶期間外，債券持有人得隨時向本公司請求依辦法規定轉換為普通股或債券換股權利證書，若有不足壹股之股份，以現金償付。轉換價格應按規定公式調整，九十三年七月三十日起轉換價格為每股24.3元。截至九十三年十二月三十一日止，已有5,952,200仟元之轉換公司債持有人行使轉換權利換發為普通股股票162,429仟股及債券換股權利證書27,967仟單位（每單位可換發本公司普通股一股）；另本公司於九十三年度自行買回轉換公司債1,817,000仟元辦理註銷。

發行滿三個月之翌日起至到期前四十日止，若本公司普通股在集中市場之收盤價格連續三十個營業日超過當時轉換價格百分之五十時，本公司得選擇於

債券強制轉換或收回基準日按當時之轉換價格將持有之轉換公司債轉換為權利證書或按債券面額將持有之轉換公司債以現金收回。發行後其尚未轉換之債券總金額低於發行總額之10%時，本公司得選擇於債券強制轉換或收回基準日按當時之轉換價格將持有之轉換公司債轉換為權利證書或按債券面額將持有之轉換公司債以現金收回。

債券持有人於發行滿三年之日，可要求本公司以面額加計利息補償金（即面額之113.30%，隱含年收益率為4.25%），將其所持有之轉換公司債以現金贖回。債券到期時，本公司將以債券面額加計利息補償金（即面額之124.62%，隱含年收益率為4.5%）於到期日以現金贖回。

(四) 國內第二次轉換公司債

本公司於九十一年八月十六日發行國內第二次無擔保轉換公司債，發行總額為6,000,000仟元，面額100仟元，票面利率0%，發行期間五年。發行滿三個月之翌日起至到期日前十日止，除依法暫停過戶期間外，債券持有人得隨時向本公司請求依辦法規定轉換為普通股，若有不足壹股之股份，以現金償付。轉換價格應按規定公式調整，九十三年七月三十日起轉換價格為每股25.7元。截至九十三年十二月三十一日止，已有4,239,600仟元之轉換公司債持有人行使轉換權利換發普通股股票162,621仟股；另本公司於九十三年度自行買回轉換公司債30,000仟元辦理註銷。

發行滿三個月之翌日起至到期前四十日止，若本公司普通股在集中市場之收盤價格連續三十個營業日超過當時轉換價格百分之五十（含）時，本公司得選擇於債券強制轉換或收回基準日按當時之轉換價格將持有之轉換公司債轉換為普通股或按債券面額將持有之轉換公司債以現金收回。又發行滿三個月之翌日起至到期前四十日止，其尚未轉換之債券總金額低於發行總額之10%時，本公司得選擇於債券強制轉換或收回基準日按當時之轉換價格將持有之轉換公司債轉換為普通股或按債券面額將持有之轉換公司債以現金收回。

債券持有人於發行滿三年之日，可要求本公司以面額加計利息補償金（即面額之109.59%，隱含年收益率為3.1%），將其所持有之轉換公司債以現金贖回。債券到期時，本公司將以債券面額加計利息補償金（即面額之117.63%，隱含年收益率為3.3%）於到期日以現金贖回。

前述公司債除轉換公司債外，未來年度之到期償還金額如下：

年度	金額
九十四年	\$1,500,000
九十五年	2,750,000
九十六年	3,750,000
九十七年	2,500,000
九十八年	7,500,000
	<u>\$18,000,000</u>

十二、長期借款

	九十三年十二月三十一日	九十二年十二月三十一日
擔保借款	\$8,400,000	\$16,680,000
信用借款	-	3,200,000
應付商業本票	-	1,620,000
減：應付商業本票折價	-	(6,734)
	8,400,000	21,493,266
減：一年內到期部分	-	(1,400,000)
	<u>\$8,400,000</u>	<u>\$20,093,266</u>

(一) 擔保借款：係銀行擔保借款，九十三年及九十二年十二月三十一日之年利率分別為1.9567%-2.0666%及1.4575-2.9334%，利息按月支付，於九十九年九月一日到期。自九十五年三月一日起，該融資額度每半年為一期，逐期減少10%。

(二) 信用借款：係銀行信用借款，九十二年十二月三十一日之年利率為1.3%-3.5%，利息按月支付。到期時可於融資額度內繼續循環使用，融資額度陸續於九十四年、九十五年及九十六年到期。

(三) 應付商業本票：係循環性發行之商業本票，本公司已取得金融機構之合約，同意到期時於融資額度內繼續循環保證及動支，迄九十七年六月十二日。九十二年十二月三十一日之年利率為0.67%-2.2%，最後到期日為九十三年五月三十一日。上述借款合同規定，本公司於授信合約存續期間，各年度之年底流動比率應維持100%以上，負債佔股東權益比率應維持100%以下，長期償債能力應維持150%以上。截至九十三年十二月三十一日止，本公司已解除上述之融資合約。

十三、員工退休金

本公司對正式聘用員工訂有退休辦法。依該辦法規定，員工退休金之支付係根據服務年資及退休前六個月之平均薪資計算。

本公司每月按員工薪資總額2%提撥退休基金，交由勞工退休準備金監督委員會保管，並以該會名義存入中央信託局運用生息。

本公司之子公司及關係企業於九十三年間陸續移轉員工至本公司，本公司承認該移轉員工在其原公司之服務年資，經精算師精算，該等公司須支付本公司退休金73,897仟元。截至九十三年十二月三十一日止，本公司尚未取得該款項，帳列其他應收款項下，其明細如下：

	弘運科技公司	泛亞電信公司	台灣精碩公司	合計
其他應收款	\$35,834	\$33,852	\$4,211	\$73,897
移轉至本公司 員工人數	437	174	97	708

本公司退休金相關資訊揭露如下：

(一) 淨退休金成本構成項目如下：

	九十三年度	九十二年度
服務成本	\$34,194	\$21,739
利息成本	2,784	2,506
退休基金資產預期報酬	(3,012)	(3,040)
攤銷數	(1,771)	(1,829)
淨退休金成本	\$32,195	\$19,376

(二) 退休基金提撥狀況與帳載應計退休金負債之調節如下：

	九十三年十二月 三十一日	九十二年十二月 三十一日
給付義務		
既得給付義務	\$ -	\$ (433)
非既得給付義務	(90,428)	(57,539)
累積給付義務	(90,428)	(57,972)
未來薪資增加之影響數	(61,736)	(34,815)
預計給付義務	(152,164)	(92,787)
退休基金資產公平價值	111,079	93,746
提撥狀況	(41,085)	959
未認列過渡性淨給付義務	9,301	9,816
未認列退休金損(益)	(108,130)	(60,517)
應計退休金負債	\$ (139,914)	\$ (49,742)

(三) 退休金既得給付	\$ -	\$ (\$433)
--------------------	------	------------

(四) 計算淨退休金成本所用之精算假設如下：

	九十三年度	九十二年度
折現率	3.0%	3.0%
未來薪資水準增加率	2.5%	2.5%
退休基金資產預期報酬率	3.0%	3.0%

十四、股東權益

(一) 資本公積

依有關法令規定，資本公積除彌補公司虧損外，不得使用，但超過票面金額發行股票所得之溢額（包括以超過面額發行普通股及庫藏股票交易等）產生之資本公積，得撥充資本，按股東原有股份之比例發給新股，惟每年以一次及一定金額為限。

(二) 盈餘分配及股利政策

本公司章程規定，每屆年度決算所得盈餘，應先提繳稅款，彌補以前年度虧損後，再提撥百分之十為法定盈餘公積，次依法令規定或業務需要提撥特別盈餘公積，如尚有餘額時，就其餘額依下列順序分

派之：

1. 提撥特別股息及紅利。
2. 提撥百分之零點五為董監事酬勞。
3. 提撥百分之一至百分之三為員工紅利。
4. 餘依股東會之決議分配股東股息及紅利。

本公司股利政策採剩餘股利政策，依公司未來資本預算規劃來衡量未來年度資金需求，然後先以保留盈餘融通所需之資金後，剩餘之盈餘方以現金股利之方式分派之。惟股票股利分派比例以不高於當年度股利之百分之八十為原則。此盈餘分派之金額、股利之種類及比率，得視當年度實際獲利及資金狀況，經董事會通過後提股東會議決之。

本公司分配盈餘時，必須依法令規定就股東權益減項金額提列特別盈餘公積，嗣後股東權益減項數額有迴轉時，得就迴轉部分分配盈餘。

上述盈餘分配案，應於次年度股東常會決議之，並於決議年度入帳。

本公司於分配盈餘時，除屬非中華民國境內居住者之股東外，其餘股東可按股利分配日之稅額扣抵比率計算可分配之股東可扣抵稅額。

本公司九十二及九十一年度盈餘分配案及每股股利如下：

	盈餘分配案		每股股利(元)	
	九十二年度	九十一年度	九十二年度	九十一年度
法定盈餘公積	\$1,333,360	\$1,487,272		
特別盈餘公積	(330,183)	330,183		
董監事酬勞	61,652	65,274		
員工紅利-現金	369,913	391,645		
股東紅利-現金	11,071,408	8,831,889	\$2.3758	\$2.0
股東紅利-股票	-	1,766,378		0.4
	<u>\$12,506,150</u>	<u>\$12,872,641</u>		

本公司於九十三年六月十五日股東常會通過由董事會擬議之九十二年度盈餘分配案中，有關員工紅利及董監事酬勞之配發情形如下：

	金額
員工紅利—以現金發放	\$369,913
董監事酬勞—以現金發放	61,652
	<u>\$431,565</u>

若上述配發員工紅利及董監事酬勞於九十二年度以費用列帳，則九十二年度追溯調整後基本每股稅後盈餘將由2.91元減少為2.81元。

本公司九十三年度盈餘分配議案，截至會計師查核報告出具日止，尚未經董事會通過，有關董事會通過擬議及股東會決議盈餘分派情形，請至臺灣證券交易所之「公開資訊觀測站」查詢。

(三) 庫藏股票

收回原因	年初股數	本年度增加	本年度減少	年底股數
九十三年度				
轉讓股份予員工	86,739	-	21,371	65,368
子公司持有本公司股票自長期投資轉列庫藏股票	4,575	-	4,575	-
九十二年度				
轉讓股份予員工	86,739	-	-	86,739
子公司持有本公司股票自長期投資轉列庫藏股票	4,399	176	-	4,575
		(盈餘配股)		

本公司於九十三年一月十二日辦理減資註銷於九十年度買回之本公司股份1,910仟股，致股本、資本公積及保留盈餘減少計53,805仟元。本公司又於九十三年間將庫藏股19,461仟股，分別以每股26.8元及25.99元轉讓予員工，致保留盈餘減少36,882仟元。

根據證券交易法規定，本公司自己買回股份不得超過已發行股份總數百分之十，收回股份之總金額不得逾保留盈餘加發行股份溢價及已實現之資本公積；買回之股份，不得質押，且於未轉讓前不得享有股東權利。

十五、所得稅

(一) 帳載稅前利益按法定稅率計算之所得稅與當年度應負擔所得稅調節如下：

	九十三年度	九十二年度
稅前利益按法定稅率（25%） 計算之稅額	\$4,853,968	\$3,616,690
調整項目之所得稅影響數：		
永久性差異		
採權益法認列之國內投資收益	(663,644)	(348,987)
免稅之股利收入	(312,263)	(8,052)
停徵之證券交易所得	(256,788)	(11,209)
其他	84,635	(4,066)
暫時性差異	288,110	253,298
免稅所得	(1,721,024)	(2,225,390)
未分配盈餘加徵10%稅款	289,459	351,018
投資抵減	(11,208)	(681,363)
當年度應負擔所得稅	\$2,551,245	\$941,939

九十三及九十二年十二月三十一日之應付所得稅係分別減除預付所得稅639,447仟元及5,719仟元。

(二) 本公司符合八十八年修正前促進產業升級條例第八條規定之重要投資事業，並經財政部核准，就提供行動電話服務之所得，可享五年免繳營利事業所得稅，其各次增資擴展計畫及免稅期間如下：

增資擴展計畫	免稅期間
自八十六年十二月十六日至八十七年十月三十日止投資之交換機及基地台等相關電信設備	八十八年至九十二年
自八十八年七月三十一日至八十八年十二月三十一日止投資之交換機及基地台等相關電信設備	九十一年至九十四年
自八十九年九月三十日至九十年九月三十日止投資之交換機及基地台等相關電信設備	九十一年至九十五年

(三) 所得稅費用構成項目如下：

	九十三年度	九十二年度
當年度應負擔所得稅	\$2,551,245	\$941,939
遞延所得稅	208,876	160,564
以前年度所得稅調整	(2,667)	19,850
所得稅費用	\$2,757,454	\$1,122,353

(四) 遞延所得稅資產明細如下：

	九十三年十二月三十一日	九十二年十二月三十一日
呆帳損失	\$ 745,559	\$ 775,561
閒置資產跌價損失	438,338	223,782
應付公司債利息補償金	123,647	224,256
退休金	15,416	11,024
其他	60,116	47,201
	1,383,076	1,281,824
減：備抵評價金額	(611,501)	(439,860)
	\$ 771,575	\$ 841,964
遞延所得稅資產		
－流動	\$ 74,902	\$ 91,984
－非流動	696,673	749,980
	\$ 771,575	\$ 841,964

(五) 兩稅合一相關資訊：

	九十三年十二月三十一日	九十二年十二月三十一日
可扣抵稅額帳戶餘額	\$402,933	\$334,287

本公司截至九十三年十二月三十一日止並無屬於八十六及以前年度之未分配盈餘。九十三及九十二年度預計及實際盈餘分配之稅額扣抵比率分別為2.06%及13.88%。

由於本公司得分配予股東之可扣抵稅額，應以股利盈餘分配日之股東可扣抵稅額帳戶之餘額為計算基礎。因是九十三年度預計盈餘分配之稅額扣抵比率可能會因本公司依所得稅法規定預計可能產生之各項可扣抵稅額與實際不同而須調整。

(六) 本公司截至八十七年度止之營利事業所得稅結算申報案件，均經稅捐稽徵機關核定。

十六、每股盈餘

	金額（分子）		股數（分母） （仟股）	每股盈餘（元）	
	稅前	稅後		稅前	稅後
九十三年度					
本期流通在外加權平均普通股			4,773,976		
減：本公司買回庫藏股			(80,235)		
子公司持有本公司之庫藏股			(3,045)		
基本每股盈餘					
屬於普通股股東之本期純益	\$19,415,910	\$16,658,456	4,690,696	\$4.14	\$3.55
加：具稀釋作用之可轉換公司債 潛在普通股之影響					
－第一次轉換公司債（4.5%）	216,250	162,187	179,087		
－第二次轉換公司債（3.3%）	142,223	106,667	160,444		
稀釋每股盈餘					
屬於普通股股東之本期純益 加潛在普通股之影響	\$19,774,383	\$16,927,310	5,030,227	\$3.93	\$3.37
九十二年度					
本期流通在外加權平均普通股			4,683,320		
減：本公司買回庫藏股			(86,739)		
子公司持有本公司之庫藏股			(4,575)		
基本每股盈餘					
屬於普通股股東之本期純益	\$14,466,800	\$13,344,447	4,592,006	\$3.15	\$2.91
加：具稀釋作用之可轉換公司債 潛在普通股之影響					
－第一次轉換公司債（4.5%）	282,560	211,920	243,388		
－第二次轉換公司債（3.3%）	196,962	147,721	229,541		
稀釋每股盈餘					
屬於普通股股東之本期純益 加潛在普通股之影響	\$14,946,322	\$13,704,088	5,064,935	\$2.95	\$2.71

十七、用人、折舊及攤銷費用

	九十三年度			九十二年度		
	屬於營業成本者	屬於營業費用者	合計	屬於營業成本者	屬於營業費用者	合計
用人費用						
薪資費用	\$397,431	\$960,264	\$1,357,695	\$27,372	\$856,310	\$883,682
職工保險費用	24,246	39,288	63,534	1,328	40,971	42,299
退休金費用	11,191	22,294	33,485	491	15,171	15,662
其他用人費用	25,982	69,905	95,887	2,160	86,060	88,220
	458,850	1,091,751	1,550,601	31,351	998,512	1,029,863
折舊費用	4,415,503	246,407	4,661,910	4,253,434	307,632	4,561,066
攤銷費用	12,783	97,421	110,204	12,450	130,011	142,461
	\$4,887,136	\$1,435,579	\$6,322,715	\$4,297,235	\$1,436,155	\$5,733,390

十八、關係人交易

(一) 關係人之名稱及關係

關係人名稱	與本公司之關係
泛亞電信股份有限公司(泛亞電信)	子公司
東信電訊股份有限公司(東信電訊)	子公司(自九十三年八月三十一日起)
台信電店股份有限公司(台信電店)	子公司
台灣店訊投資有限公司	子公司
台碩投資有限公司	子公司
台福投資有限公司	子公司
台弘投資有限公司	子公司
台灣電店股份有限公司(台灣電店)	孫公司
台灣客服科技股份有限公司(台灣客服)	孫公司(於九十三年十二月二十日因與台灣店訊黃頁合併而消滅)
台灣店訊工商黃頁股份有限公司(台灣店訊黃頁)	孫公司(自九十三年十二月二十日起,因與台灣客服合併更名為台灣客服科技股份有限公司)
台灣精碩科技股份有限公司(台灣精碩)	孫公司
財團法人台灣大哥大基金會	受本公司捐贈金額達實收基金總額三分之一以上之財團法人
台灣固網股份有限公司(台灣固網)	採權益法評價之被投資公司
弘運科技股份有限公司(弘運科技)	關係企業
台灣客服人身保險代理人股份有限公司	關係企業
TT & T Holdings Co. Ltd.	關係企業
忠興開發股份有限公司	董事長相同(自九十二年六月九日起)
富邦建設股份有限公司	董事長相同(自九十二年六月九日起)
富邦金融控股股份有限公司	實質關係人(自九十二年六月九日起)
富邦商業銀行股份有限公司(富邦銀行)	實質關係人(自九十二年六月九日起)
富邦綜合證券股份有限公司(富邦證券)	實質關係人(自九十二年六月九日起)
台北銀行股份有限公司(台北銀行)	實質關係人(自九十二年六月九日起)
富邦證券投資信託股份有限公司	實質關係人(自九十二年六月九日起)
富邦人壽保險股份有限公司	實質關係人(自九十二年六月九日起)
富邦產物保險股份有限公司(富邦產險)	實質關係人(自九十二年六月九日起)
富邦直效行銷顧問股份有限公司	實質關係人(自九十二年九月十九日起)
富邦資產管理股份有限公司	實質關係人(自九十三年八月十七日起)
Taiwan Telecom (Aust) Pty Ltd.	子公司(自九十三年十二月起解散清算中)
The Tele-World Shop Pte Ltd.	具控制權之間接被投資公司(自九十三年四月起解散清算中)
泰瑪投資股份有限公司	子公司(於九十三年六月三十日因與本公司合併而消滅)
Supreme-Tech (Aust) Pty Ltd.	孫公司(自九十三年十二月起解散清算中)
台灣易吉網股份有限公司	關係企業(至九十三年三月十日止)
華視數位科技股份有限公司	關係企業(於九十三年十二月三十日因合併而消滅)
泛亞資訊網路股份有限公司	孫公司(於九十二年十二月九日因與泛亞電信合併而消滅)
Technology World Services Inc.	具控制權之間接被投資公司(於九十二年七月九日解散)
太電電訊股份有限公司	董事長相同(於九十二年二月十五日解散)
中興電訊股份有限公司	董事長相同(於九十二年一月十五日解散)
中都電訊股份有限公司	董事長相同(於九十二年一月十五日解散)
太平洋電線電纜股份有限公司	董事長相同(至九十二年六月九日止)
台灣電通物流股份有限公司	關係企業(於九十二年七月一日解散)

(二) 與關係人間之重大交易事項

1. 營業收入

單位：新台幣仟元

	九十三年度		九十二年度	
	金額	佔營業收入%	金額	佔營業收入%
泛亞電信	\$1,939,694	4	\$1,590,353	4
台灣固網	1,755,977	4	1,262,221	3
東信電訊	156,676	-	130,872	-
台灣客服	23,973	-	25,826	-
弘運科技	7,701	-	21,228	-
	<u>\$3,884,021</u>		<u>\$3,030,500</u>	

本公司向上開公司提供電信等服務，收款期間平均約為二個月。另本公司於九十三年度為泛亞電信公司提供人力支援服務及網路系統管理維護工程之收入計300,413仟元。

2. 營業成本

	九十三年度		九十二年度	
	金額	佔營業成本%	金額	佔營業成本%
台灣固網	\$ 720,002	4	\$457,291	3
泛亞電信	610,388	3	602,013	3
弘運科技	200,000	1	800,000	4
東信電訊	134,932	1	121,248	1
	<u>\$1,665,322</u>		<u>\$1,980,552</u>	

上開公司向本公司提供電信及維運服務，付款期間平均約為二個月。

3. 財產交易

購入固定資產

	九十三年度	
	交易標的	交易金額
弘運科技	電信設備	\$2,580,000
台灣固網	其他設備	20,877
	遞延費用－電腦軟體	28,636
台灣精碩	辦公設備及其他設備	2,459
		<u>\$2,631,972</u>

	九十二年度	
	交易標的	交易金額
弘運科技	電信設備	\$4,670,000
台灣精碩	辦公設備及其他設備	25,123
		<u>\$4,695,123</u>

上述資產之購置，係按一般市價行情價格購入。

4. 營業租賃

(1) 租金支出

	租賃標的	九十三年度	九十二年度
		金額	金額
台灣固網	直營店、機房及高雄辦公室	\$20,877	\$8,488
台灣電店	五股倉庫及加盟店招牌	1,760	20,781
		<u>\$22,637</u>	<u>\$29,269</u>

(2) 租金收入

	租賃標的	九十三年度	九十二年度
		金額	金額
台灣客服	湯城、台中辦公室及電信設備	\$139,993	\$168,558
台灣固網	基隆路、台中、中和及湯城辦公室、基地台等	35,644	45,138
台灣電店	各營業場地等	21,248	29,889
台灣精碩	湯城辦公室及電信設備等	\$17,859	\$24,074
弘運科技	湯城、台中及中和辦公室	4,061	17,231
		<u>\$218,805</u>	<u>\$284,890</u>

上開租賃事項係依一般市場行情價格辦理，租金按月支付及收取。

5. 銀行存款及借款

	九十三年十二月三十一日		九十二年十二月三十一日	
	金額	佔各該科目%	金額	佔各該科目%

(1) 銀行存款

富邦銀行	\$103,775	3	\$70,985	4
台北銀行	4,731	-	30,955	2
	<u>\$108,506</u>		<u>\$101,940</u>	

(2) 質押定存單

台北銀行	\$600,000	98	\$-	-
富邦銀行	10,000	2	10,000	100
	<u>\$610,000</u>		<u>\$10,000</u>	

6. 應收（付）款項

	九十三年十二月三十一日		九十二年十二月三十一日	
	金額	佔各該科目%	金額	佔各該科目%
(1)應收帳款				
泛亞電信	\$191,803	4	\$240,443	4
台灣固網	163,756	3	78,217	1
台灣電店（註）	106,848	2	444,479	8
東信電訊	11,196	-	1,286	-
其他	8,574	-	6,744	-
	<u>\$482,177</u>		<u>\$771,169</u>	
(2)其他應收款				
泛亞電信	\$274,819	73	\$273,504	88
弘運科技	35,836	10	14,823	5
台灣電店	21,221	6	1,320	-
	<u>\$331,876</u>		<u>\$289,647</u>	
(3)應付帳款				
泛亞電信	<u>\$21,989</u>	2	<u>100,336</u>	7
(4)應付費用				
台灣電店	\$242,395	10	\$707,163	36
台灣客服	103,668	4	102,793	5
台灣固網	101,734	4	37,406	2
台灣精碩	45,392	2	74,892	4
弘運科技	16,035	1	221,526	11
	<u>\$509,224</u>		<u>\$1,143,780</u>	
(5)其他應付款項				
台灣固網	\$280,388	12	\$413,741	55
台灣電店	14,858	1	15,922	2
	<u>\$295,246</u>		<u>\$429,663</u>	
(6)預收款項				
泛亞電信	<u>\$137</u>	-	<u>\$72,776</u>	5
(7)其他流動負債-代收款項				
泛亞電信	\$78,474	26	\$11,981	11
台灣固網	22,593	8	32,694	30
富邦銀行	12,721	4	15,490	14
	<u>\$113,788</u>		<u>\$60,165</u>	

註：主係應收台灣電店代收本公司通訊收入。

7. 佣金支出（含手機補貼款等）

	九十三年度	九十二年度
台灣電店	\$1,127,506	\$4,293,263
台灣客服	34,357	6,624
弘運科技	17,456	75,903
	<u>\$1,179,319</u>	<u>\$4,375,790</u>

8. 勞務費

	九十三年度	九十二年度
台灣客服	\$1,046,897	\$1,256,564
台灣電店	204,378	5,125
台灣精碩	192,669	252,722
台灣固網	25,467	32,000
	<u>\$1,469,411</u>	<u>\$1,546,411</u>

9. 手續費

	九十三年度	九十二年度
台灣電店	\$207,559	\$261,839
台灣客服	15,962	28,976
	<u>\$223,521</u>	<u>\$290,815</u>

10. 保險費

	九十三年度	九十二年度
富邦產險	\$159,313	\$182,082

11. 捐贈

	九十三年度	九十二年度
財團法人台灣大哥大基金會	\$17,000	\$36,850

12. 修繕費

	九十三年度	九十二年度
台灣精碩	\$41,656	\$93,390

13. 帳單及廣告文宣印製費

	九十三年度	九十二年度
台灣精碩	\$73,534	\$216,595

14. 電信費

	九十三年度	九十二年度
台灣固網	\$19,108	\$13,225

15. 背書保證

截至九十三年十二月三十一日止，本公司為台信電店借款背書保證金額計600,000仟元。

16. 其他

(1)本公司於九十三年四月三十日及十一月十一日分別以每張130,000元和132,000元之價格向富邦證券買回本公司發行在外之國內第一次轉換公司債9,806張，及第二次轉換公司債300張，交易總價款為1,314,380仟元，買回損失共計178,351仟元。

(2)本公司於九十三年八月三十日委由富邦證券向台灣固

網標購所持有之本公司國內第一次轉換公司債7,500張，每張價格為123,500元，交易總價款為926,250仟元，買回損失計69,840仟元。

(3)本公司於九十三年七月三十日以每股6元向台灣精碩購買台灣固網公司普通股10,000仟股，交易總價款計60,000仟元。

(4)本公司與台灣電店簽訂委託銷售電信資費產品合約，九十三及九十二年委託代銷電信資費產品等金額分別計932,728仟元及2,662,463仟元。

(5)截至九十三年及九十二年十二月三十一日止，本公司分別向台灣電店收取本票500,000仟元及1,000,000仟元作為該公司門號代銷合約及貸款額度保證金之用。

(6)本公司與弘運科技簽訂GSM-1800系統工程合約，截至九十三年及九十二年十二月三十一日止，向該公司各收取630,000仟元保證票據作為履約保證之用。

(7)本公司分別於九十三及九十二年向台灣電店購進手機為1,738仟元及16,548仟元，主係作公務處理之用，帳列用品盤存及其他相關之科目。

(8)本公司於九十三年度與富邦銀行簽訂聯名卡發行合作契約，推薦本公司用戶使用富邦銀行信用卡，九十三年度認列相關收入27,388仟元。

十九、質抵押資產

下列資產業已提供為銀行借款之擔保品：

	九十三年十二月三十一日	九十二年十二月三十一日
固定資產－帳面淨額	\$28,765,820	\$34,382,258
閒置資產（註）	627,913	-
定期存單	610,000	10,000
出租資產－帳面淨額	174,606	290,441
未攤銷費用－帳面淨額	-	1,721
	<u>\$30,178,339</u>	<u>\$34,684,420</u>

註：係未減除備抵跌價損失之帳面淨額。

廿、重大承諾及或有事項

(一)本公司為擴充用戶容量與增進網路品質，並提供用戶更多元且完整的服務項目，於九十一年十二月與弘運科技股份有限公司簽訂第六期系統設備及工程合約，合約總價款分別為1,300,000仟元及1,200,000仟元。截至九十三年十二月三十一日止，其尚未付款金額分別計520,000仟元及480,000仟元。

(二)本公司為提供用戶第三代行動通信(3G)之服務，並提供用戶更先進且完整的無線寬頻數據服務，於九十一年十二月與弘運科技股份有限公司簽訂3G第一期網路新設備及工程合約，合約總價款分別為2,000,000仟元及1,800,000仟元，截至九十三年十二月三十一日止，其尚未付款金額分別計500,000仟元及450,000仟元。

(三)本公司為強化3G訊號之涵蓋強度及涵蓋範圍並增強第三代行動通信之服務功能與項目，於九十三年九月與諾基亞股份有限公司簽訂第三代行動通信系統之擴建工程合約，合約價款為4,800,000仟元。

(四)本公司為提供用戶更佳的話音品質以及更多元化的服務功能，於九十三年九月與西門子簽訂現有網路設備之升級及優化工程合約，合約總價款分別為設備款US17,300仟元及工程款NT67,400仟元。

(五)本公司與台灣固網股份有限公司（台灣固網公司）按二十八與七十二之比例，為弘運科技股份有限公司（弘運公司）與聯合授信銀行團所簽署之聯合授信合約額計4,800,000仟元出具股東承諾書，約定承諾事項如下：

1. 本公司與台灣固網公司及其持股達百分之五十以上之子公司隨時對弘運公司之持股合計不得少於百分之五十一，且共同維持對弘運公司之經營控制權，並合計掌握弘運公司二分之一以上之董事及監察人席次。

2. 若弘運公司無法履行還本付息或其他任何支付義務時，本公司與台灣固網公司應立即通知並配合聯合授信銀行團採行必要之行為協助弘運公司取得資金以履行義務。

(六) 本公司於九十三年六月與東信電訊股份有限公司（東信電訊公司）及其主要股東東元電機股份有限公司（東元電機公司）簽訂股權購買備忘錄，分二階段收購東信電訊公司股份。第一階段以每股13.5243元取得東信電訊公司67%股權，第二階段於九十三年八月三十一日起後第十二至十六個月內，本公司及東元電機公司得分別依其意願，以換股方式進行剩餘33%股權之交易。第一階段股權收購作業已於九十三年八月三十一日完成，本公司並取得東信電訊公司五席董事及一席監察人。

(七) 截至九十三年十二月三十一日止，本公司已訂立之重大租賃合約於未來各年度之應付租金（以目前租金水準計算）如下：

單位：新台幣仟元

到期年度	金額
九十四年度	\$5,054
九十五年度	5,206
九十六年度	2,641

廿一、金融商品相關資訊

單位：新台幣仟元

	九十三年十二月三十一日		九十二年十二月三十一日	
非衍生性金融商品	帳面價值	公平價值	帳面價值	公平價值
資 產				
公平價值與帳面價值相等之金融資產	\$9,267,599	\$9,267,599	\$8,037,239	\$8,037,239
短期投資	11,909,642	15,099,265	17,545,007	18,422,175
長期投資	23,737,612	-	26,768,421	-
負 值				
公平價值與帳面價值相等之金融負債	6,078,828	6,078,828	6,570,352	6,570,352
應付公司債（含一年內到期部分）	22,455,789	23,543,624	30,268,324	31,478,286
長期借款（含一年內到期部分）	8,400,000	8,400,000	21,493,266	21,493,266
衍生性金融商品				
利率交換合約	-	(148,887)	-	16,535

本公司估計金融商品公平價值所使用之方法及假設如下：

- (一) 短期金融商品（除短期投資外）以其在資產負債表上之帳面價值估計其公平價值，由於此類商品到期日甚近或未來收付價格與帳面金額相近，其帳面價值應為估計公平價值之合理基礎。此方法應用於現金及約當現金、應收款項、應收及應付利息、質押定存單及應付款項。
- (二) 短期投資以市場價格為公平價值。
- (三) 長期投資因無市價可供參考，故未列示公平價值。
- (四) 存出及存入保證金因未來收付價格與帳面金額相同，故以帳面價值為公平價值。
- (五) 應付公司債以櫃檯買賣中心十二月份百元平均參考價計算公平價值。
- (六) 長期借款以其預期現金流量之折現值估計公平價值。本公司長期借款之利率屬浮動利率，其帳面價值即為公平價值。
- (七) 衍生性金融商品係利率交換合約，其公平價值係以銀行所提供之市價評估資料作為計算之依據。

因部分金融商品及非金融商品無須列示其公平價值，是以上表所列之公平價值總數並不代表本公司之總價值。

廿二、附註揭露事項

(一) 重大交易事項相關資訊及 (二) 轉投資事業相關資訊：

基於重大性原則，被投資公司之總資產或營業收入未達本公司各該項金額百分之十，或係直接或間接控制其人事、財務或業務者，僅揭露1-4項交易之相關資訊。

1. 資金貸與他人：無。
2. 為他人背書保證：附表一。
3. 期末持有有價證券情形：附表二。
4. 累積買進或賣出同一有價證券之金額達新台幣一億元或實收資本額百分之二十以上：附表三。
5. 取得不動產之金額達新台幣一億元或實收資本額百分之二十以上：無。
6. 處分不動產之金額達新台幣一億元或實收資本額百分之二十以上：無。
7. 與關係人進、銷貨之金額達新台幣一億元或實收資本額百分之二十以上：附表四。
8. 應收關係人款項達一億元或實收資本額百分之二十以上：附表五。
9. 被投資公司名稱、所在地區……等相關資訊：附表六。
10. 從事衍生性商品交易：

本公司於九十一年十二月與銀行簽訂利率交換合約，以浮動區間利率換取固定利率，每六個月結算一次，用以規避應付公司債採浮動利率計息產生之利率變動風險，係屬非以交易為目的之避險活動，其有關資訊揭露如下：

(1) 合約金額及信用風險

單位：新台幣仟元

金融商品	條件	合約金額	信用風險
利率交換合約	以浮動利率換固定利率 2.25%及2.45%	\$4,500,000	\$-
	以浮動利率換固定利率 2.45%	3,000,000	-

本公司為規避浮動利率計息負債之利率波動風險而從事上述之利率交換合約，九十三年及九十二年分別認列利益119,735仟元及148,118仟元，帳列利息費用之減項。

(2) 市場價格風險

本公司從事利率交換係為規避浮動利率計息負債利率波動之風險，於結算日就當期應收取或給付之利息差額交割，因是市場價格風險並不重大。

(3) 流動性風險、現金流量風險及未來現金需求之不確定性
本公司從事利率交換係為規避現金流量風險為目的，訂定之利率交換合約係約定以淨額交割，預期現金需求金額並不重大，本公司之營運資金足以支應，故亦無重大之額外現金需求。

(4) 持有衍生性金融商品之種類、目的及達成該目的之策略
本公司訂定利率交換合約主要係為規避浮動利率計息負債利率波動之風險，避險策略係以達成能夠規避大部分現金流量風險為目的。本公司以固定利率交換合約作為避險工具，並作定期評估。

(三) 大陸投資資訊：附表七。

廿三、部門別財務資訊

(一) 產業別財務資訊

本公司主要經營行動電話業務，係單一產業。

(二) 地區別財務資訊

本公司無國外營業部門。

(三) 外銷銷貨資訊

本公司無外銷銷貨收入。

(四) 重要客戶資訊

單位：新台幣仟元

公司	九十三年度		九十二年度	
	金額	佔營業收入淨額%	金額	佔營業收入淨額%
中華電信	\$9,760,115	22	\$10,517,742	23

台灣大哥大股份有限公司
為他人背書保證

附表一

民國九十三年十二月三十一日 單位：新台幣仟元

編號	背書保證者公司名稱	被背書保證對象		對單一企業背書保證之限額（註）	本期最高背書保證餘額	期末背書保證餘額	以財產擔保之背書保證金額	累計背書保證金額佔最近 期財務報表淨值之比率	背書保證最高限額（註）
		公司名稱	關係						
0	本公司	台信電店股份有限公司	子公司	\$1,420,017	\$1,350,000	\$600,000	\$ -	1	\$80,972,821

註：依本公司「資金貸與及背書保證作業程序」第十二條規定，本公司對本公司之子公司其背書保證總額以不超過本公司淨值為限，個別對象以不超過對其投資之金額為限。

台灣大哥大股份有限公司及其轉投資公司

期末持有有價證券情形

附表二

民國九十三年十二月三十一日 單位：新台幣仟元

持有之公司	有價證券種類及名稱	與有價證券發行人之關係	帳列科目	期末				備註
				仟單位/仟股	帳面金額	持股%	市價（註一）	
本公司	受益憑證							
	富邦店頭基金	—	短期投資	10,000	\$ 100,300	-	\$ 47,200（註三）	
	國際金龍基金	—	短期投資	3,000	30,000	-	14,310（註二）	
	荷銀債券基金	—	短期投資	6,904	100,979	-	101,268（註二）	
	荷銀精選債券基金	—	短期投資	45,421	500,000	-	501,111（註二）	
	富邦如意基金	—	短期投資	38,953	601,186	-	602,685（註二）	
	建弘全家福基金	—	短期投資	3,129	500,000	-	500,967（註二）	
	倍立寶元基金	—	短期投資	16,918	200,000	-	200,387（註二）	
	新光吉星基金	—	短期投資	35,909	500,000	-	501,130（註二）	
	寶來得利基金	—	短期投資	6,814	100,000	-	100,207（註二）	
	股票							
	中華電信股份有限公司	—	短期投資	200,000	9,277,177	2.07	12,530,000（註三）	
	台信電店股份有限公司	子公司	長期投資	44,300	941,566	99.99	1,453,200	
	台灣固網股份有限公司	採權益法評價之被投資公司	長期投資	637,000	4,256,798	9.87	7,050,904	
	泛亞電信股份有限公司	子公司	長期投資	328,645	13,056,507	92.32	7,061,497	
	東信電訊股份有限公司	子公司	長期投資	181,278	2,520,293	67.00	2,083,005	
	預付股款							
	Bridge Mobile Pte Ltd.	—	預付股款	-	32,160	-		
	股票							
	台弘投資有限公司	子公司	長期投資	-	1,646,819	99.99	1,661,295	
	台福投資有限公司	子公司	長期投資	-	553,889	99.99	555,331	
	台碩投資有限公司	子公司	長期投資	-	323,818	99.99	308,396	
	台灣店訊投資有限公司	子公司	長期投資	-	405,762	99.99	424,406	

（接次頁）

(承前頁)

單位：新台幣仟元

持有之公司	有價證券種類及名稱	與有價證券發行人之關係	帳列科目	期末				備註
				仟單位/仟股	帳面金額	持股%	市價(註一)	
台信電店股份有限公司 股 票								
	台灣電店股份有限公司	孫公司	長期投資	20,509	\$ 367,650	50.02	\$ 371,515	
	全虹企業股份有限公司	—	長期投資	5,225	50,000	3.89	- (註五)	
	台灣精碩科技股份有限公司	孫公司	長期投資	19,662	178,111	98.31	178,115	
	台灣客服科技股份有限公司(原台灣店訊工商黃頁股份有限公司)	孫公司	長期投資	89,732	560,523	95.88	560,460	
	旭聯科技股份有限公司	—	長期投資	375	3,265	1.51	- (註五)	
	管家婆科技股份有限公司	—	長期投資	1,500	9,915	3.76	8,113	
	華成創業投資股份有限公司	—	長期投資	3,000	28,950	3.00	28,485	
	弘運科技股份有限公司	關係企業	長期投資	30,000	512,053	25.00	522,407	
	預付股款							
	台倚數位廣播股份有限公司	—	預付股款	-	\$2,495	-	-	
台灣電店股份有限公司 受益憑證								
	建弘全家福基金	—	短期投資	506	80,000	-	81,094 (註二)	
	新光吉星基金	—	短期投資	7,180	100,000	-	100,198 (註二)	
	荷銀精選債券基金	—	短期投資	7,266	80,000	-	80,158 (註二)	
	富邦如意基金	—	短期投資	9,748	150,000	-	150,823 (註二)	
	富邦如意二號債券基金	—	短期投資	13,431	190,000	-	190,536 (註二)	
	富邦如意三號債券基金	—	短期投資	844	10,000	-	10,056 (註二)	
	股 票							
	台灣固網股份有限公司	採權益法評價之被投資公司	長期投資	4,900	46,013	0.08	54,238	
	鼎華科技股份有限公司	—	長期投資	1,200	-	12.00	- (註五)	
泛亞電信股份有限公司 受益憑證								
	元大萬泰基金	—	短期投資	31,644	430,000	-	431,311 (註二)	
	富邦如意基金	—	短期投資	22,653	350,000	-	350,494 (註二)	
	匯豐富泰債券基金	—	短期投資	10,404	150,000	-	150,658 (註二)	
	摩根富林明JF第一債券基金	—	短期投資	21,276	290,000	-	291,405 (註二)	
	摩根富林明JF台灣債券基金	—	短期投資	19,554	290,000	-	290,564 (註二)	
	寶來得利基金	—	短期投資	13,635	200,000	-	200,535 (註二)	
	富邦如意二號基金	—	短期投資	28,238	400,000	-	400,606 (註二)	
	股 票							
	弘運科技股份有限公司	關係企業	長期投資	3,000	36,122	2.50	52,241	
弘運科技股份有限公司 受益憑證								
	富邦如意三號基金	—	短期投資	38,650	449,484	-	460,764 (註二)	
	群益安信基金	—	短期投資	13,376	147,826	-	152,530 (註二)	
	股 票							
	台灣固網股份有限公司	採權益法評價之被投資公司	長期投資	2,800	11,760	0.04	30,719	
	大台北寬頻網路股份有限公司	—	長期投資	5,000	44,450	3.33	44,026	
	鼎華科技股份有限公司	—	長期投資	1,200	-	12.00	- (註五)	
	廣通科技股份有限公司	—	長期投資	6,002	56,957	54.56	54,386	

(接次頁)

(承前頁)

單位：新台幣仟元

持有之公司	有價證券種類及名稱	與有價證券發行人之關係	帳列科目	期末				備註
				仟單位/仟股	帳面金額	持股%	市價(註一)	
台灣客服科技股份有限公司	股票							
	台灣客服人身保險代理人股份有限公司	關係企業	長期投資	300	2,952	100.00	2,952	
	TT & T Holdings Co., Ltd.	關係企業	長期投資	1,300	41,236	100.00	41,236	
	預付股款							
	台灣客服財產保險代理人股份有限公司	-	預付股款	-	3,000	-	-	
廣通科技股份有限公司	受益憑證							
	匯豐富泰債券基金	-	短期投資	418	\$6,000	-	\$6,051(註二)	
	富邦如意三號基金	-	短期投資	604	7,051	-	7,199(註二)	
	群益安信基金	-	短期投資	1,335	15,000	-	15,223(註二)	
	群益安穩債券基金	-	短期投資	142	2,000	-	2,032(註二)	
	景順債券基金	-	短期投資	416	6,000	-	6,035(註二)	
	建弘台灣債券基金	-	短期投資	375	5,000	-	5,136(註二)	
	大華全球平衡基金	-	短期投資	1,000	10,000	-	10,110(註二)	
台灣固網股份有限公司	受益憑證							
	富邦如意二號基金	-	短期投資	62,664	880,000	-	888,997(註二)	
	富邦如意三號基金	-	短期投資	30,013	353,735	-	357,797(註二)	
	元大多利二號基金	-	短期投資	17,844	251,991	-	254,260(註二)	
	國際萬能基金	-	短期投資	18,972	276,032	-	281,215(註二)	
	富邦如意基金	-	短期投資	43,570	670,535	-	674,108(註二)	
	富邦威利基金	-	短期投資	53,681	551,903	-	553,716(註二)	
	富邦聯合債券基金	-	短期投資	39,532	500,000	-	503,435(註二)	
	金復華債券基金	-	短期投資	52,569	650,000	-	654,586(註二)	
	群益安信基金	-	短期投資	4,532	50,000	-	51,677(註二)	
	荷銀鴻揚基金	-	短期投資	26,352	400,310	-	404,227(註二)	
	統一強棒基金	-	短期投資	18,630	275,459	-	280,053(註二)	
	建弘全家福基金	-	短期投資	4,116	651,519	-	659,089(註二)	
	新光吉星基金	-	短期投資	8,919	123,674	-	124,474(註二)	
	股票							
	弘運科技股份有限公司	關係企業	長期投資	79,999	274,118	66.67	1,393,155	
	台灣大哥大股份有限公司	本公司	長期投資	900,353	31,584,551	18.56	31,215,230(註三)	
	台固投資股份有限公司	關係企業	長期投資	1,750,000	19,348,101	100.00	19,348,228	
	台灣弘遠投資股份有限公司	關係企業	長期投資	600,000	7,289,777	100.00	7,289,881	
	TFN US Ltd.	關係企業	長期投資	430	13,229	100.00	13,229	
	TFN HK Ltd.	關係企業	長期投資	1,299	4,567	99.99	4,567	
	台灣高速鐵路股份有限公司	-	長期投資	276,600	2,766,000	5.53	2,401,452	
	債券							
	台灣大哥大股份有限公司國內第一次無擔保轉換公司債	本公司	短期投資	8,190張	819,000	-	1,136,690(註四)	
台固投資股份有限公司	受益憑證							
	富邦如意三號基金	-	短期投資	5,909	70,000	-	70,443(註二)	
	群益安信基金	-	短期投資	6,824	74,806	-	77,809(註二)	
	富邦如意二號基金	-	短期投資	18,151	257,031	-	257,500(註二)	

(接次頁)

(承前頁)									單位：新台幣仟元
持有之公司	有價證券種類及名稱	與有價證券發行人之關係	帳列科目	期末				備註	
				仟單位/仟股	帳面金額	持股%	市價(註一)		
	富邦如意基金	—	短期投資	39,748	611,768	-	614,983(註二)		
	建弘全家福基金	—	短期投資	1,877	300,000	-	300,529(註二)		
	股 票								
	台灣大哥大股份有限公司	本公司	長期投資	467,821	\$16,603,598	9.64	\$16,219,370(註三)		
	富邦金控股份有限公司	實質關係人	短期投資	53,293	1,440,677	0.64	1,727,755(註三)		
	大台北寬頻網路股份有限公司	—	長期投資	5,000	44,417	3.33	44,026		
	旭聯科技股份有限公司	—	長期投資	1,840	29,450	7.39	21,627		
台灣弘遠投資股份有限公司	受益憑證								
	群益安信基金	—	短期投資	12,456	137,091	-	142,039(註二)		
	富邦如意二號基金	—	短期投資	20,486	290,000	-	290,631(註二)		
	富邦如意基金	—	短期投資	26,180	403,000	-	405,058(註二)		
	吉祥三號基金	—	短期投資	15,708	162,000	-	162,027(註二)		
	建弘全家福基金	—	短期投資	1,425	228,000	-	228,172(註二)		
	股 票								
	台灣大哥大股份有限公司	本公司	長期投資	144,720	4,648,679	2.98	5,017,426(註三)		
	弘運科技股份有限公司	關係企業	長期投資	293	5,004	0.24	5,015		
	富邦金融控股股份有限公司	實質關係人	短期投資	36,646	917,955	0.44	1,188,061(註三)		
	特別股股票								
	台灣高速鐵路股份有限公司	—	長期投資	50,000	500,000	-	-		
東信電訊股份有限公司	受益憑證								
	荷銀精選債券基金	—	短期投資	5,626	62,068	-	62,068(註二)		
	富邦如意二號基金	—	短期投資	23,622	335,117	-	335,117(註二)		
	富邦如意基金	—	短期投資	13,763	212,936	-	212,936(註二)		
	荷銀債券基金	—	短期投資	1,670	24,500	-	24,500(註二)		
	建弘全家福基金	—	短期投資	936	149,827	-	149,827(註二)		
	景順債券基金	—	短期投資	1,449	21,008	-	21,008(註二)		
	統一強棒基金	—	短期投資	2,661	40,000	-	40,000(註二)		
	摩根富林明JF台灣債券基金	—	短期投資	34	504	-	504(註二)		
	股 票								
	Yes Mobile Holdings Company	—	長期投資	0.07	-	0.19	-		

註一：除另予註明外，係按最近期財務報表帳面淨值計算。

註二：按九十三年十二月底基金淨資產價值計算。

註三：按九十三年十二月份平均收盤價計算。

註四：按櫃檯買賣中心十二月份百元平均參考價計算公平價值。

註五：截至報告出具日，尚無法取得該公司之股權淨值資料。

台灣大哥大股份有限公司及其轉投資公司

累積買進或賣出同一有價證券之金額達新台幣一億元 或實收資本額百分之二十以上

附表三

民國九十三年度 單位：新台幣仟元

買、賣之公司	有價證券種類及名稱	帳列科目	交易對象	關係	期初		買入		賣出			期末		
					仟單位/仟股	金額	仟單位/仟股	金額	仟單位/仟股	售價	帳面成本	處分(損)益	仟單位/仟股	金額
本公司	受益憑證													
	荷銀債券基金	短期投資	-	-	-	\$ -	195,817	\$2,850,000	188,913	\$2,752,157	\$2,749,021	\$ 3,136	6,904	\$100,979
	富邦如意二號基金	短期投資	-	-	-	-	71,574	1,000,000	71,574	1,001,081	1,000,000	1,081	-	-
	景順中信債券基金	短期投資	-	-	-	-	48,891	700,000	48,891	700,508	700,000	508	-	-
	摩根富林明JF台灣債券基金	短期投資	-	-	-	-	74,604	1,100,000	74,604	1,101,295	1,100,000	1,295	-	-
	德盛債券大壩基金	短期投資	-	-	-	-	35,815	400,000	35,815	400,853	400,000	853	-	-
	荷銀精選基金	短期投資	-	-	-	-	91,004	1,000,000	45,583	500,315	500,000	315	45,421	500,000
	富邦如意基金	短期投資	-	-	-	-	73,284	1,130,408	34,331	530,285	529,222	1,063	38,953	601,186
	富邦福泰基金	短期投資	-	-	-	-	10,000	100,000	10,000	100,408	100,000	408	-	-
	富邦聯合基金	短期投資	-	-	-	-	15,811	200,000	15,811	200,180	200,000	180	-	-
	寶來得利基金	短期投資	-	-	-	-	51,299	750,000	44,485	650,725	650,000	725	6,814	100,000
	摩根富林明JF第一基金	短期投資	-	-	-	-	36,704	500,000	36,704	500,305	500,000	305	-	-
	新光吉星基金	短期投資	-	-	-	-	144,102	2,000,000	108,193	1,501,997	1,500,000	1,997	35,909	500,000
	建弘全家福基金	短期投資	-	-	-	-	3,129	500,000	-	-	-	-	3,129	500,000
	倍立寶元基金	短期投資	-	-	-	-	16,918	200,000	-	-	-	-	16,918	200,000
	匯豐富泰二號債券基金	短期投資	-	-	-	-	14,611	200,000	14,611	200,273	200,000	273	-	-
	股票													
	中華電信股份有限公司	短期投資	-	-	375,000	17,394,707	-	-	175,000	9,153,651	8,117,530	1,036,121	200,000	9,277,177
	東信電訊股份有限公司	長期投資	-	-	-	-	181,278	2,451,654	-	-	-	-	181,278	2,520,293 (註八)
弘運科技股份 有限公司	股票													
	中華電信股份有限公司	短期投資	-	-	8,600	398,919	-	-	8,600	435,298	398,919	36,379	-	-
	台灣大哥大股份有限公司	短期投資	-	-	13,017	403,532	-	-	13,017	425,753	403,532	22,221	-	-
	受益憑證													
	德盛債券大壩基金	短期投資	-	-	3,341	36,875	17,820	200,000	21,161	237,934	236,875	1,059	-	-
	寶來得利基金	短期投資	-	-	9,404	135,712	23,861	350,000	33,265	488,146	485,712	2,434	-	-
	富邦如意基金	短期投資	-	-	-	-	22,678	350,000	22,678	350,624	350,000	624	-	-
台灣精碩科技 股份有限公司	受益憑證													
	群益安信基金	短期投資	-	-	13,767	151,099	-	-	13,767	154,928	151,099	3,829	-	-
	保誠威寶基金	短期投資	-	-	13,870	165,580	-	-	13,870	167,558	165,580	1,978	-	-
泛亞電信股份 有限公司	受益憑證													
	保誠威寶基金	短期投資	-	-	-	-	66,458	804,000	66,458	807,413	804,000	3,413	-	-
	元大萬泰基金	短期投資	-	-	-	-	67,969	920,000	36,325	491,994	490,000	1,994	31,644	430,000
	群益安信基金	短期投資	-	-	-	-	17,769	200,000	17,769	202,034	200,000	2,034	-	-
	富邦如意三號基金	短期投資	-	-	-	-	14,652	172,000	14,652	173,349	172,000	1,349	-	-
	元大多利基金	短期投資	-	-	-	-	31,159	500,000	31,159	502,017	500,000	2,017	-	-
	元大多利二號基金	短期投資	-	-	-	-	17,764	250,000	17,764	251,434	250,000	1,434	-	-
	匯豐富泰債券基金	短期投資	-	-	-	-	10,404	150,000	-	-	-	-	10,404	150,000
	寶來得利基金	短期投資	-	-	-	-	13,635	200,000	-	-	-	-	13,635	200,000
	摩根富林明JF台灣債券基金	短期投資	-	-	-	-	19,554	290,000	-	-	-	-	19,554	290,000
	摩根富林明JF第一債券基金	短期投資	-	-	-	-	21,276	290,000	-	-	-	-	21,276	290,000
	富邦如意二號基金	短期投資	-	-	-	-	30,380	430,000	2,142	30,154	30,000	154	28,238	400,000
	富邦如意基金	短期投資	-	-	-	-	106,489	1,630,000	83,836	1,283,577	1,280,000	3,577	22,653	350,000
	股票													
	中華電信股份有限公司	短期投資	-	-	60,000	2,783,113	-	-	60,000	3,173,255	2,783,113	390,142	-	-

(接次頁)

(承前頁)

單位：新台幣仟元

買、賣之公司	有價證券種類及名稱	帳列科目	交易對象	關係	期初		買入		賣出			期末		
					仟單位/仟股	金額	仟單位/仟股	金額	仟單位/仟股	售價	帳面成本	處分(損)益	仟單位/仟股	金額
東信電訊股份有 受益憑證														
限公司	金鼎債券基金	短期投資	-	-	20,959	\$ 284,642	10,625	\$ 145,000	31,584	\$ 431,216	\$ 429,642	\$ 1,574	-	-
	國際萬華債券基金	短期投資	-	-	9,640	133,582	2,660	37,000	12,300	171,153	170,582	571	-	-
	金復華債券基金	短期投資	-	-	12,127	148,491	9,329	115,000	21,456	265,082	263,491	1,591	-	-
	復華債券基金	短期投資	-	-	19,852	252,326	-	-	19,852	255,829	252,326	3,503	-	-
	群益安信基金	短期投資	-	-	21,903	245,304	884	10,000	22,787	257,670	255,304	2,366	-	-
	華南永昌鳳翔債券基金	短期投資	-	-	23,329	337,157	-	-	23,329	339,892	337,157	2,735	-	-
	盛華1699債券基金	短期投資	-	-	15,468	183,977	4,277	51,000	19,745	236,810	234,977	1,833	-	-
	富邦如意二號基金	短期投資	-	-	-	-	49,440	699,617	25,818	365,689	364,500	1,189	23,622	335,117
	富邦如意基金	短期投資	-	-	-	-	27,526	425,436	13,763	212,936	212,500	436	13,763	212,936
	建弘全家福基金	短期投資	-	-	-	-	1,872	299,327	936	149,827	149,500	327	936	149,827
	統一強棒基金	短期投資	-	-	-	-	8,663	130,000	6,002	90,071	90,000	71	2,661	40,000
	荷銀精選債券基金	短期投資	-	-	-	-	14,479	159,568	8,853	97,593	97,500	93	5,626	62,068
	日盛債券基金	短期投資	-	-	3,211	42,039	8,172	107,496	11,383	149,836	149,535	301	-	-
	荷銀債券基金	短期投資	-	-	-	-	9,379	136,415	7,709	111,971	111,915	56	1,670	24,500
	保德信債券基金	短期投資	-	-	-	-	7,672	108,000	7,672	108,117	108,000	117	-	-
	保德信瑞騰債券基金	短期投資	-	-	11,678	156,927	11,430	154,500	23,108	312,963	311,427	1,536	-	-
	荷銀安信基金	短期投資	-	-	10,347	108,870	5,337	57,000	15,684	167,773	165,870	1,903	-	-
	金鼎鼎益基金	短期投資	-	-	1,617	19,000	8,716	103,500	10,333	123,806	122,500	1,306	-	-
台股投資股份 受益憑證														
有限公司	建弘全家福基金	短期投資	-	-	1,271	200,027	2,510	400,000	1,904	302,652	300,027	2,625	1,877	300,000
	統一強棒基金	短期投資	-	-	13,567	200,000	16,169	240,000	29,736	443,724	440,000	3,724	-	-
	元大多利二號基金	短期投資	-	-	-	-	48,442	682,000	48,442	685,693	682,000	3,693	-	-
	元大多利基金	短期投資	-	-	-	-	31,528	505,900	31,528	507,993	505,900	2,093	-	-
	富邦如意三號基金	短期投資	-	-	8,759	101,182	10,160	120,000	13,010	153,947	151,182	2,765	5,909	70,000
	保誠威寶基金	短期投資	-	-	13,479	160,000	-	-	13,479	163,597	160,000	3,597	-	-
	富邦如意基金	短期投資	-	-	-	-	52,693	811,000	12,945	200,031	199,232	799	39,748	611,768
	富邦如意二號基金	短期投資	-	-	17,928	250,000	18,151	257,031	17,928	252,485	250,000	2,485	18,151	257,031
	國際萬能基金	短期投資	-	-	-	-	29,094	428,000	29,094	429,752	428,000	1,752	-	-
股票														
	中華電信股份有限公司	短期投資	-	-	33,000	1,530,734	-	-	33,000	1,821,765	1,530,734	291,031	-	-
台灣弘遠投資 受益憑證														
股份有限公司	元大多利二號基金	短期投資	-	-	-	-	47,521	669,000	47,521	672,656	669,000	3,656	-	-
	建弘全家福基金	短期投資	-	-	-	-	4,333	688,000	2,908	462,386	460,000	2,386	1,425	228,000
	保誠威寶基金	短期投資	-	-	-	-	28,972	350,000	28,972	351,646	350,000	1,646	-	-
	元大多利基金	短期投資	-	-	-	-	38,660	620,000	38,660	622,914	620,000	2,914	-	-
	荷銀債券基金	短期投資	-	-	-	-	9,856	143,000	9,856	143,646	143,000	646	-	-
	國際萬能基金	短期投資	-	-	6,877	100,000	20,484	300,000	27,361	402,621	400,000	2,621	-	-
	富邦如意二號基金	短期投資	-	-	10,757	150,000	37,152	523,000	27,423	386,208	383,000	3,208	20,486	290,000
	富邦如意基金	短期投資	-	-	-	-	30,738	473,000	4,558	70,040	70,000	40	26,180	403,000
	統一強棒基金	短期投資	-	-	8,822	130,007	8,085	120,000	16,907	252,510	250,007	2,503	-	-
	保德信債券基金	短期投資	-	-	-	-	36,307	512,000	36,307	513,666	512,000	1,666	-	-

(接次頁)

(承前頁)

單位：新台幣仟元

買、賣之公司	有價證券種類及名稱	帳列科目	交易對象	關係	期初		買入		賣出			期末		
					仟單位/仟股	金額	仟單位/仟股	金額	仟單位/仟股	售價	帳面成本	處分(損)益	仟單位/仟股	金額
	富邦吉祥三號 股 票	短期投資	-	-	-	-	15,708	\$ 162,000	-	-	-	-	15,708	\$ 162,000
	中華電信股份有限公司	短期投資	-	-	42,000	1,948,204	-	-	42,000	2,316,166	1,948,204	367,962	-	-
	台灣大哥大股份有限公司 債 券	長期投資	-	-	163,304	5,114,755	-	117,954	18,584	637,190	584,030	53,160	144,720	4,648,679
	台灣大哥大股份有限公司國內第二 次無擔保轉換公司債 股 票	短期投資	-	-	10,028張	1,002,800	-	-	10,028張	1,242,971	1,002,800	240,171	-	-
台福投資有限 公司	台灣客服科技股份有限公司	長期投資	台信電店股份有 限公司	子公司	52000	651,186	-	-	26,000	293,437	292,015	1,422	-	-
台弘投資有限 公司	弘運科技股份有限公司	長期投資	台信電店股份有 限公司	子公司	150,000	1,715,547	-	-	30,000	407,972	389,727	18,245	-	-
台信電店股份 有限公司	台灣客服科技股份有限公司	長期投資	弘運科技股份有 限公司	關係企業	-	-	23,214	280,073	-	-	-	-	-	-
			台福投資有限公司	子公司										
			其他	-										
	台灣精碩科技股份有限公司	長期投資	台碩投資有限公司	子公司	-	-	19,662	194,788	-	-	-	-	19,662	178,111
			弘運科技股份有 限公司	關係企業										
			其他	-										
	台灣客服科技股份有限公司(原台 灣店訊工商黃頁股份有限公司)	長期投資	台灣店訊投資有 限公司	子公司	-	-	61,249	327,146	-	-	-	-	89,732	560,523
			弘運科技股份有 限公司	關係企業										
			其他	-										
	弘運科技股份有限公司	長期投資	台弘投資有限公司	子公司	-	-	30,000	409,200	-	-	-	-	30,000	512,053
台碩投資有限 公司	台灣精碩科技股份有限公司	長期投資	台信電店股份有 限公司	子公司	32,500	458,634	-	-	13,000	112,631	134,226	(21,595)	-	-
台灣店訊投資 有限公司	台灣店訊工商黃頁股份有限公司	長期投資	台信電店股份有 限公司	子公司	60,000	427,788	-	-	38,100	199,425	180,780	18,645	-	-
台灣電店股份 有限公司	受益憑證													
	摩根富林明JF台灣債券基金	短期投資	-	-	4,099	60,000	14,957	220,000	19,056	280,569	280,000	569	-	-
	國際萬能基金	短期投資	-	-	10,290	150,000	8,873	130,000	19,163	282,443	280,000	2,443	-	-
	富邦如意基金	短期投資	-	-	-	-	9,748	150,000	-	-	-	-	9,748	150,000
	富邦如意二號債券基金	短期投資	-	-	-	-	13,431	190,000	-	-	-	-	13,431	190,000

(接次頁)

(承前頁)

單位：新台幣仟元

買、賣之公司	有價證券種類及名稱	帳列科目	交易對象	關係	期初		買入		賣出			期末		
					仟單位/仟股	金額	仟單位/仟股	金額	仟單位/仟股	售價	帳面成本	處分(損)益	仟單位/仟股	金額
	富邦如意三號債券基金	短期投資	-	-	-	-	844	\$10,000	-	-	-	-	844	\$ 10,000
	新光吉星債券基金	短期投資	-	-	4,377	60,068	10,801	150,000	7,998	110,718	110,068	650	7,180	100,000
	新光吉祥債券基金	短期投資	-	-	12,798	180,117	3,531	50,000	16,329	232,799	230,117	2,682	-	-
	保誠威寶債券基金	短期投資	-	-	16,820	200,000	-	-	16,820	204,196	200,000	4,196	-	-
	統一強棒債券基金	短期投資	-	-	8,121	120,000	-	-	8,121	121,671	120,000	1,671	-	-
	荷銀精選債券基金	短期投資	-	-	5,526	60,000	7,266	80,000	5,526	60,508	60,000	508	7,266	80,000
	建弘全家福基金	短期投資	-	-	699	110,042	947	150,000	1,140	181,274	180,042	1,232	506	80,000
	群益安信基金	短期投資	-	-	8,054	90,000	-	-	8,054	91,634	90,000	1,634	-	-
	股 票													
	台灣大哥大股份有限公司	短期投資	-	-	4,575	163,109	-	-	4,575	154,024	163,109	(9,085)	-	-
台灣固網股份有限公司	受益憑證													
	國際萬能基金	短期投資	-	-	54,741	792,000	27,206	400,000	62,975	928,000	915,968	12,032	18,972	276,032
	建弘全家福基金	短期投資	-	-	6,965	1,094,690	6,915	1,100,000	9,764	1,555,874	1,543,171	12,703	4,116	651,519
	元大多利基金	短期投資	-	-	-	-	34,188	550,000	34,188	552,057	550,000	2,057	-	-
	元大多利二號基金	短期投資	-	-	-	-	46,027	650,000	28,183	400,000	398,009	1,991	17,844	251,991
	荷銀債券基金	短期投資	-	-	-	-	61,743	900,000	61,743	901,785	900,000	1,785	-	-
	荷銀鴻揚基金	短期投資	-	-	2,655	40,000	23,697	360,310	-	-	-	-	26,352	400,310
	保德信債券基金	短期投資	-	-	-	-	102,516	1,488,000	102,516	1,452,399	1,448,000	4,399	-	-
	寶來得利基金	短期投資	-	-	-	-	51,358	750,000	51,358	751,362	750,000	1,362	-	-
	寶來得寶基金	短期投資	-	-	-	-	62,536	670,000	62,536	671,845	670,000	1,845	-	-
	新光吉星基金	短期投資	-	-	-	-	124,055	1,720,004	115,136	1,600,000	1,596,330	3,670	8,919	123,674
	匯豐富泰二號債券基金	短期投資	-	-	-	-	36,694	500,000	36,694	500,960	500,000	960	-	-
	荷銀精選債券基金	短期投資	-	-	5,518	60,000	52,925	580,000	58,443	641,673	640,000	1,673	-	-
	元大萬泰債券基金	短期投資	-	-	16,661	223,511	38,773	526,000	55,434	752,451	749,511	2,940	-	-
	金復華債券基金	短期投資	-	-	-	-	52,569	650,000	-	-	-	-	52,569	650,000
	保誠威寶債券基金	短期投資	-	-	78,124	933,835	49,354	600,000	127,478	1,549,718	1,533,835	15,883	-	-
	統一強棒債券基金	短期投資	-	-	81,809	1,206,500	17,394	260,000	80,573	1,206,000	1,191,041	14,959	18,630	275,459
	富邦如意二號基金	短期投資	-	-	17,930	250,000	44,734	630,000	-	-	-	-	62,664	880,000
	富邦如意三號債券基金	短期投資	-	-	8,984	104,735	21,029	249,000	-	-	-	-	30,013	353,735
	富邦如意基金	短期投資	-	-	-	-	82,525	1,270,063	38,955	600,441	599,528	913	43,570	670,735
	富邦威利基金	短期投資	-	-	-	-	175,509	1,800,004	121,828	1,250,093	1,248,101	1,992	53,681	551,903
	富邦福泰基金	短期投資	-	-	-	-	20,000	200,000	20,000	200,121	200,000	121	-	-
	富邦聯合債券基金	短期投資	-	-	-	-	39,532	500,000	-	-	-	-	39,532	500,000
	景順債券基金	短期投資	-	-	-	-	66,004	950,000	66,004	952,706	950,000	2,706	-	-
	匯豐富泰基金	短期投資	-	-	-	-	25,710	370,000	25,710	370,820	370,000	820	-	-
	債 券													
	台灣大哥大股份有限公司國內第一次無擔保轉換公司債	短期投資	-	-	15,690張	1,569,000	-	-	7,500張	926,250	\$750,000	176,250	8,190張	819,000

註一：處分股份為26,000仟股，另26,000仟股為台灣客服科技股份有限公司減資股數。金額含減除減資款260,000仟元，現金股利97,240仟元及投資損失1,931仟元。

註二：處分股份為30,000仟股，另120,000仟股為弘運股份有限公司減資股數。金額含減除減資款1,200,000仟元，現金股利195,000仟元及投資收益69,180仟元。

註三：本期處分台灣客服科技股份有限公司1仟股後，餘23,213仟股用以換取台灣客服科技股份有限公司（原台灣店訊工商黃頁股份有限公司）28,483仟股後，與該公司合併後股數為89,732仟股。

金額包括：

本期購入	\$ 280,073
本期出售	(6)
認列台灣客服股份有限公司之投資收益	5,010
合併換取台灣客服股份有限公司股票	285,077
認列持股比例變動及外幣長期投資換算調整數	(5,685)
認列台灣客服股份有限公司之投資損失	(46,015)
本期購入	327,146
	<u>\$560,523</u>

註四：含投資損失16,677仟元。

註五：含投資收益102,853仟元。

註六：處分股份為13,000仟股，另19,500仟股為台灣精碩股份有限公司減資股數。金額含減資款195,000仟元，現金股利104,000仟元及投資損失25,408仟元。

註七：處分股份為38,100仟股，另21,900仟股為台灣店訊工商黃頁股份有限公司減資股數。金額含減資款219,000仟元及投資損失28,008仟元。

註八：含投資收益68,639仟元。

台灣大哥大股份有限公司及其轉投資公司

與關係人進、銷貨之金額達新台幣一億元
或實收資本額百分之二十以上

附表四

民國九十三年度 單位：新台幣仟元

進(銷)貨之公司	交易對象	關係	交易情形				交易條件與一般交易不同之情形及原因		應收(付)票據、帳款		備註
			進(銷)貨	金額	佔總進(銷)貨之比率(%)	授信期間	單價	授信期間	餘額	佔總應收(付)票據、帳款之比率(%)	
本公司	泛亞電信股份有限公司	子公司	銷貨	(\$1,939,649)	(4)	依合約條件收款	—	—	\$191,803	4	
			進貨	610,388	3	依合約條件付款	—	—	(21,989)	(2)	
	台灣固網股份有限公司	採權益法評價之被投資公司	銷貨	(1,755,977)	(4)	依合約條件收款	—	—	163,756	3	
			進貨	720,002	4	依合約條件付款	—	—	-	-	
	東信電訊股份有限公司	子公司	銷貨	(156,676)	-	依合約條件收款	—	—	11,196	-	
			進貨	134,932	1	依合約條件付款	—	—	(3,566)	-	

台灣大哥大股份有限公司及其轉投資公司

應收關係人款項達新台幣一億元或
實收資本額百分之二十以上

附表五

民國九十三年度 單位：新台幣仟元

帳列應收款項之公司	交易對象	關係	應收關係人款項餘額		週轉率	逾期應收關係人款項		應收關係人款項期後收回金額	提列備抵呆帳金額
			金額	其他應收款		金額	處理方式		
本公司	泛亞電信股份有限公司	子公司	應收帳款	\$191,803	8.97	\$ -	—	\$ -	\$ -
			其他應收款	274,819					
	台灣固網股份有限公司	採權益法評價之被投資公司	應收帳款	163,756	14.51	-	—	-	-
	台灣電店股份有限公司	孫公司	應收帳款	106,848	(註)	-	—	-	-

註：應收帳款主係代收電信資費等，故不適用。

台灣大哥大股份有限公司及其轉投資公司

被投資公司名稱、所在地區...等相關資訊

附表六

民國九十三年度 單位：新台幣仟元

投資公司名稱	被投資公司名稱	所在地區	主要營業項目	原始投資金額		期末持有			被投資公司 本期(損)益	本期認列之 投資(損)益	備註
				本期期末	上期期末	股數(仟股)	比例(%)	帳面金額			
本公司	台灣固網股份有限公司	台北市	固定網路業務	\$4,410,000	\$3,000,000	637,000	9.87	\$4,256,798	\$3,631,892	(\$14,554)	
	台信電店股份有限公司	台北市	電信器材批發、零售業	1,420,017	1,419,994	44,300	99.99	941,566	(131,834)	(81,512)	
	台弘投資有限公司	台北市	一般投資業	1,505,042	1,505,000	-	99.99	1,646,819	98,056	97,735	
	台福投資有限公司	台北市	一般投資業	525,045	525,000	-	99.99	553,889	4,482	1,203	
	台碩投資有限公司	台北市	一般投資業	330,048	330,000	-	99.99	323,818	(42,590)	(12,067)	
	台灣店訊投資有限公司	台北市	一般投資業	604,981	604,960	-	99.99	405,762	(8,156)	(26,799)	
	泰瑪投資股份有限公司	台北市	一般投資業	-	6,208,218	-	-	-	305,196	286,322	於九十三年六月三十日 因與本公司合併而消滅
	泛亞電信股份有限公司	高雄市	經營行動電話業務等	10,408,388	12,298,372	328,645	92.32	13,056,507	3,385,289	2,308,809	
	東信電訊股份有限公司	台中市	經營行動電話業務等	2,451,654	-	181,278	67.00	2,520,293	246,820	68,640	
	Taiwan Telecom (Aust) Pty Ltd.	澳洲	電信技術事業之開發與研究	-	92,160	-	-	-	(72,743)	(43,646)	
Bridge Mobile Pte Ltd.	新加坡	合作發展區域行動電信服務 平台等	32,160	-	-	-	32,160	-	-		
台信電店股份 有限公司	台灣電店股份有限公司	台北市	電信器材批發、零售業	482,349	1,232,628	20,509	50.02	367,650	67,047	不適用	
	台灣精碩科技股份有限公司	台北市	企業經營管理顧問、資料處理 服務業等	194,788	-	19,662	98.31	178,111	(55,261)	不適用	
	台灣客服科技股份有限公司	台北市	電子資訊資料服務業	327,146	-	89,732	95.88	560,523	(56,504)	不適用	
	弘運科技股份有限公司	台北市	電纜安裝工程及電信工程等	409,200	-	30,000	25.00	512,053	575,224	不適用	
台灣電店股份 有限公司	台灣固網股份有限公司	台北市	固定網路業務	49,000	70,000	4,900	0.08	46,013	3,631,892	不適用	
弘運科技股份 有限公司	廣通科技股份有限公司	台北市	電信增值網路業務、電腦設 備安裝業、資料處理服務業	\$63,590	\$63,590	6,002	54.56	\$56,957	\$9,873	不適用	
泛亞電信股份 有限公司	弘運科技股份有限公司	台北市	電纜安裝工程及電信工程等	30,000	150,000	3,000	2.50	36,122	575,224	不適用	
台灣固網股份 有限公司	弘運科技股份有限公司	台北市	電纜安裝工程及電信工程等	799,999	3,999,999	79,999	66.67	274,118	575,224	不適用	
	台灣大哥大股份有限公司	台北市	經營行動電話業務等	29,633,009	29,633,009	900,353	18.56	31,584,551	16,658,456	不適用	
	台固投資股份有限公司	台北市	一般投資業	17,500,000	20,000,000	1,750,000	100.00	19,348,101	1,421,370	不適用	
	台灣弘遠投資股份有限公司	台北市	一般投資業	60,000,000	10,000,000	600,000	100.00	7,289,777	1,156,069	不適用	
	Taiwan Telecom (Aust) Pty Ltd.	澳洲	電信技術事業之開發與研究	-	61,440	-	-	-	(72,950)	不適用	
	TFN US Ltd.	美洲	經營電信業務	14,950	14,950	430	100.00	13,229	(26)	不適用	
TFN HK Ltd.	香港	經營電信業務	5,816	5,816	1,299	99.99	4,567	(221)	不適用		
台固投資股份 有限公司	台灣大哥大股份有限公司	台北市	經營行動電話業務等	16,346,290	16,346,290	467,821	9.64	16,603,598	16,658,456	不適用	
	旭聯科技股份有限公司	台南市	線上學習、網路教學平台、 Cityfamily網站群等	29,450	-	1,840	7.39	29,450	9,277	不適用	
	華視數位科技股份有限公司	台北市	事務機器、資訊軟體、電信 器材等批發服務業	-	60,000	-	-	-	不適用	不適用	
	台灣易吉網股份有限公司	台北市	電腦設備安裝、通信工程、 資訊軟體批發業等	-	62,500	-	-	-	不適用	不適用	
台灣弘遠投資 股份有限公司	台灣大哥大股份有限公司	台北市	經營行動電話業務等	4,419,782	5,003,812	144,720	2.98	4,648,679	16,658,456	不適用	
	弘運科技股份有限公司	台北市	電纜安裝工程及電信工程等	4,204	-	293	0.24	5,004	575,224	不適用	
台灣客服科技 股份有限公司	台灣客服人身保險代理人股 份有限公司	台北市	保險代理	3,000	-	300	100.00	2,952	(48)	不適用	
	台灣客服財產保險代理人股 份有限公司	台北市	保險代理	3,000	-	-	-	3,000	-	不適用	
	TT&T Holdings Co., Ltd.	薩摩亞	投資	42,669	-	1,300	100.00	41,236	14	不適用	

台灣大哥大股份有限公司及其轉投資公司

大陸投資資訊

附表七

民國九十三年度 單位：新台幣仟元

大陸被投資公司名稱	主要營業項目	實收資本額	投資方式	本期期初自台灣匯出累積投資金額
大連信開客服科技股份有限公司	呼叫中心業務系統集成、教育訓練業務、諮詢顧問業務	RMB 35,000 (NT\$134,096)	孫公司(台灣客服公司)透過轉投資第三地區公司再投資大陸公司	\$ -

本期匯出或收回投資金額		本期期末自台灣匯出累積投資金額	本公司直接或間接投資之持股比例	本期認列投資(損)益	期末投資帳面價值	截至本期止已匯回投資收益
匯出	收回					
US\$ 1,300 (NT\$ 41,223)	\$ -	US\$ 1,300 (NT\$41,223)	本公司孫公司間接持股50%	籌備中	NT\$ 41,236	\$ -

本期期末累計自台灣匯出赴大陸地區投資金額	經濟部投審會核准投資金額	依經濟部投審會規定赴大陸地區投資限額
US\$ 1,300	註二	註二

註一：本表所列金額係按九十三年十二月底匯率US\$1=NT\$31.710，RMB1=NT\$3.8313換算台幣。
 註二：係孫公司台灣客服公司之轉投資。

九十三年度台灣大哥大母子公司合併財務報表

會計師查核報告

台灣大哥大股份有限公司 公鑒：

台灣大哥大股份有限公司及子公司民國九十三年及九十二年十二月三十一日之合併資產負債表，暨民國九十三年及九十二年一月一日至十二月三十一日之合併損益表、合併股東權益變動表及合併現金流量表，業經本會計師查核竣事。上開合併財務報表之編製係管理階層之責任，本會計師之責任則為根據查核結果對上開合併財務報表表示意見。列入上開合併財務報表之子公司中，有關東信電訊股份有限公司之九十二年度財務報表係由其他會計師之查核結果，因此，本會計師對上開合併財務報表所表示之意見中，有關東信電訊股份有限公司民國九十二年度資產負債表係依據其他會計師之查核結果。東信電訊股份有限公司民國九十二年十二月三十一日之資產總額為6,121,524仟元，佔合併總資產總額之4.34%。

本會計師係依照會計師查核簽證財務報表規則及一般公認審計準則規劃並執行查核工作，以合理確信財務報表有無重大不實表達。此項查核工作包括以抽查方式獲取財務報表所列金額及所揭露事項之查核證據、評估管理階層編製財務報表所採用之會計原則及所作之重大會計估計，暨評估財務報表整體之表達。本會計師相信此項查核工作及其他會計師之查核報告可對所表示之意見提供合理之依據。

依本會計師之意見，基於本會計師之查核結果及其他會計師之查核報告，第一段所述合併財務報表在所有重大方面係依照證券發行人財務報告編製準則及一般公認會計原則編製，足以允當表達台灣大哥大股份有限公司及子公司民國九十三年及九十二年十二月三十一日之財務狀況，暨民國九十三年及九十二年一月一日至十二月三十一日之經營成果與現金流量。


如財務報表附註二所述，九十二年度之合併個體台信電店股份有限公司及台灣電店股份有限公司民國九十三年度之總資產或營業收入均未達合併報表編製門檻，另因民國九十三年八月取得東信電訊股份有限公司67%股權，致編入合併財務報表之個體發生改變，因而重編民國九十二年度合併財務報表，俾使兩年度之合併財務報表編製主體一致。

勤業眾信會計師事務所
會計師 范有偉



范有偉

會計師 楊民賢



楊民賢

財政部證券暨期貨管理委員會核准文號
台財證六字第0920123784號

財政部證券暨期貨管理委員會核准文號
台財證六字第0920123784號

中華民國九十四年一月十八日

台灣大哥大股份有限公司及子公司

合併損益表

民國九十三年及九十二年一月一日至十二月三十一日

代 碼	九十三年度（附註二）		九十二年度（附註二）		
	金額	%	金額	%	
營業收入（附註二及二十）					
4110	銷貨收入	\$ 295,588	1	\$ 216,094	-
4170	減：銷貨退回及折讓	304	-	516	-
4100	銷貨收入淨額	295,284	1	215,578	-
4413	電信服務收入	54,628,766	99	54,034,459	100
4418	其他收入	239,056	-	67,164	-
4000	營業收入合計	55,163,106	100	54,317,201	100
營業成本（附註二、十九及二十）					
5110	銷貨成本	511,518	1	415,186	1
5413	電信服務成本	22,006,016	40	20,945,095	39
5000	營業成本合計	22,517,534	41	21,360,281	40
5910	營業毛利	32,645,572	59	32,956,920	60
營業費用（附註二、十九及二十）					
6100	推銷費用	9,290,640	17	11,365,966	21
6200	管理費用	4,153,937	7	5,085,606	9
6000	營業費用合計	13,444,577	24	16,451,572	30
6900	營業利益	19,200,995	35	16,505,348	30
營業外收入及利益					
7140	處分投資利益－淨額（附註二）	1,460,681	3	143,187	-
7122	股利收入	1,249,551	2	38,670	-
7210	租金收入（附註二十）	233,242	1	304,006	1
7170	違約金收入	230,173	-	337,051	1
7110	利息收入	29,211	-	46,668	-
7130	處分固定資產利益（附註二）	8,582	-	7,786	-
7240	短期投資市價回升利益（附註二）	3,296	-	91,819	-
7121	採權益法認列之投資收益－淨額（附註二及八）	-	-	381,319	1
7480	其他	513,376	1	131,154	-
7100	營業外收入及利益合計	3,728,112	7	1,481,660	3

後附之附註係本合併財務報表之一部分。（參閱勤業眾信會計師事務所民國九十四年一月十八日查核報告）

負責人：



經理人：



主辦會計：



單位：除每股盈餘為新台幣元外，餘係新台幣仟元

代 碼	九十三年度（附註二）		九十二年度（附註二）		
	金額	%	金額	%	
營業外費用及損失					
7510	利息費用(附註二及九)	1,102,776	2	1,661,439	3
7620	閒置資產跌價損失(附註二及十一)	942,180	2	909,848	2
7540	買回公司債損失(附註二十)	268,105	-	-	-
7580	財務費用	86,988	-	194,677	-
7530	處分固定資產損失(附註二)	42,159	-	25,954	-
7880	其他	417,600	1	416,515	1
7500	營業外費用及損失合計	2,859,808	5	3,208,433	6
7900	稅前利益	20,069,299	37	14,778,575	27
8110	所得稅費用（附註二及十七）	3,144,282	6	1,087,865	2
8900	綜合純益	16,925,017	31	13,690,710	25
9400	少數股權淨利	266,561	1	346,263	-
9600	純益	\$ 16,658,456	30	\$ 13,344,447	25
每股盈餘（附註十八）					
		稅 前	稅 後	稅 前	稅 後
9750	基本每股盈餘	4.14	3.55	3.15	\$ 2.91
9850	稀釋每股盈餘	3.93	3.37	2.95	\$ 2.71
假設子公司買賣及持有本公司股票不視為庫藏股票而作為投資時之擬制資料：					
		稅 前	稅 後	稅 前	稅 後
	純益	\$ 19,425,635	\$ 16,668,180	\$ 14,473,373	\$ 13,351,020
每股盈餘					
	基本每股盈餘	\$ 4.14	\$ 3.55	\$ 3.15	\$ 2.91
	稀釋每股盈餘	\$ 3.93	\$ 3.37	\$ 2.95	\$ 2.71

台灣大哥大股份有限公司及子公司

合併股東權益變動表

民國九十三年及九十二年一月一日至十二月三十一日 單位：除每股資訊外，餘係新台幣仟元

	股		本資本公積－保		留		盈		餘計	長期投資未實現跌價損失	未實	累積換算調整數	庫	藏	股	票	股東權益合計
	股	本	債	券	換	證	股	股票發行溢價									
九十二年一月一日餘額	\$45,026,835	\$	-	\$3,004,199	\$4,018,683	\$	-	\$15,019,922	\$19,038,605	(\$317,007)	\$	7,666	(\$	2,524,972)	\$	64,235,326	
九十一年度盈餘分配																	
法定盈餘公積	-	-	-	-	1,487,272	-	-	(1,487,272)	-	-	-	-	-	-	-	-	
特別盈餘公積	-	-	-	-	-	330,183	-	(330,183)	-	-	-	-	-	-	-	-	
董監事酬勞	-	-	-	-	-	-	-	(65,274)	(65,274)	-	-	-	-	-	-	(65,274)	
員工紅利－現金	-	-	-	-	-	-	-	(391,645)	(391,645)	-	-	-	-	-	-	(391,645)	
股東紅利－股票，每股0.4元	1,766,378	-	-	-	-	-	-	(1,766,378)	(1,766,378)	-	-	-	-	-	-	-	
股東紅利－現金，每股2.0元	-	-	-	-	-	-	-	(8,831,889)	(8,831,889)	-	-	-	-	-	-	(8,831,889)	
分配後餘額	46,793,213	-	-	3,004,199	5,505,955	330,183	-	2,147,281	7,983,419	(317,007)	-	7,666	(\$	2,524,972)	-	54,946,518	
調整採權益法評價被投資公司之前期損益調整	-	-	-	-	-	-	-	(10,846)	(10,846)	-	-	-	-	-	-	(10,846)	
九十二年度純益	-	-	-	-	-	-	-	13,344,447	13,344,447	-	-	-	-	-	-	13,344,447	
轉換公司債轉換為股本	205,045	-	-	361,811	-	-	-	-	-	-	-	-	-	-	-	566,856	
外幣長期投資換算調整數	-	-	-	-	-	-	-	-	-	-	-	26,784	-	-	-	26,784	
迴轉長期投資未實現跌價損失	-	-	-	-	-	-	-	-	-	317,007	-	-	-	-	-	317,007	
九十二年十二月三十一日餘額	46,998,258	-	-	3,366,010	5,505,955	330,183	-	15,480,882	21,317,020	-	-	34,450	(\$	2,524,972)	-	69,190,766	
迴轉特別盈餘公積	-	-	-	-	-	(330,183)	-	330,183	-	-	-	-	-	-	-	-	
九十二年度盈餘分配																	
法定盈餘公積	-	-	-	-	1,333,360	-	-	(1,333,360)	-	-	-	-	-	-	-	-	
董監事酬勞	-	-	-	-	-	-	-	(61,652)	(61,652)	-	-	-	-	-	-	(61,652)	
員工紅利－現金	-	-	-	-	-	-	-	(369,913)	(369,913)	-	-	-	-	-	-	(369,913)	
股東紅利－現金，每股2.3758元	-	-	-	-	-	-	-	(11,071,408)	(11,071,408)	-	-	-	-	-	-	(11,071,408)	
分配後餘額	46,998,258	-	-	3,366,010	6,839,315	-	-	2,974,732	9,814,047	-	-	34,450	(\$	2,524,972)	-	57,687,793	
九十三年度純益	-	-	-	-	-	-	-	16,658,456	16,658,456	-	-	-	-	-	-	16,658,456	
轉換公司債轉換為股本及債券換股權利證書	1,904,728	279,670	-	3,894,231	-	-	-	-	-	-	-	-	-	-	-	6,078,629	
註銷庫藏股	(19,100)	-	-	(1,368)	-	-	-	(33,337)	(33,337)	-	-	-	-	53,805	-	-	
轉讓庫藏股予員工	-	-	-	-	-	-	-	(36,882)	(36,882)	-	-	-	-	548,166	-	511,284	
採權益法評價被投資公司之持股比例變動調整數	-	-	-	-	-	-	-	(4,299)	(4,299)	-	-	-	-	-	-	(4,299)	
子公司處分所持之本公司股票	-	-	-	-	-	-	-	(4,545)	(4,545)	-	-	-	-	81,584	-	77,039	
外幣長期投資換算調整數	-	-	-	-	-	-	-	-	-	-	-	(36,081)	-	-	-	(36,081)	
九十三年十二月三十一日餘額	\$48,883,886	\$279,670	\$7,258,873	\$6,839,315	\$	-	-	\$19,554,125	\$26,393,440	\$	-	(\$1,631)	(\$1,841,417)	-	\$80,972,821		

後附之附註係本合併財務報表之一部分。(參閱勤業眾信會計師事務所民國九十四年一月十八日查核報告)

負責人：



經理人：



主辦會計：





台灣大哥大股份有限公司子公司

合併現金流量表

民國九十三年及九十二年一月一日至十二月三十一日 單位：新台幣仟元

	九十三年度	九十二年度（附註二）
營業活動之現金流量		
純 益	\$ 16,658,456	\$ 13,344,447
調整項目		
折 舊	6,525,991	5,637,331
自採權益法評價之被投資公司取得現金股利	1,478,477	249,526
呆 帳	1,075,404	1,648,696
提列閒置資產跌價損失	942,387	909,848
攤 銷	453,172	399,217
合併借項攤銷	390,312	327,638
應付公司債利息補償金	358,473	479,522
少數股權淨利	316,951	346,263
遞延所得稅	277,245	51,898
買回公司債損失	268,105	-
空時訴訟賠償損失	121,160	-
取得前淨利	102,309	-
處分固定資產損失－淨額	34,331	18,168
處分長期投資利益	(20,414)	(9,861)
退 休 金	(20,253)	4,294
長期投資已實現跌價損失	13,594	-
短期投資市價回升利益	(9,889)	(91,819)
提列(迴轉)存貨跌價及呆滯損失	8,483	(7,573)
採權益法認列之投資損(益)－淨額	306	(381,319)
自採成本法評價之被投資公司取得現金股利	-	1,761,330
其 他	1,946	1,891
營業資產及負債之淨變動		
應收票據	13,423	(5,365)
應收帳款	(193,002)	(2,539,697)
其他應收款	135,223	378,312
存 貨	27,241	9,337
預付款項	158,595	(27,073)
其他流動資產	(51,497)	(18,014)
應付票據	(993)	(9,368)
應付帳款	(105,559)	28,852
應付所得稅	1,130,021	661,906
應付費用	428,606	(267,041)
其他應付款項	202,650	(34,774)
預收款項	(544,490)	(165,809)
其他流動負債	<u>260,257</u>	<u>64,092</u>
營業活動之淨現金流入	<u>30,437,021</u>	<u>22,764,855</u>

投資活動之現金流量

短期投資減少	7,670,086	7,783,850
購置固定資產	(3,662,182)	(5,818,954)
自被投資公司取得減資款	2,850,000	-
質押定存單增加	(600,000)	-
合併借項增加	(431,710)	-
長期投資增加	(92,371)	(60)

(接次頁)



(承前頁)

	九十三年度	九十二年度（附註二）
自被投資公司取得清算款	53,028	-
合併泰瑪投資公司取得現金	52,263	-
出售固定資產價款	36,729	15,891
遞延費用淨減少(增加)	30,397	(202,541)
其他資產減少(增加)	23,221	(274)
出售長期投資價款	13,141	88,400
存出保證金(增加)減少	7,920	(8,526)
合併泛亞資訊公司取得現金	<u>-</u>	<u>8,399</u>
投資活動之淨現金流入	<u>5,950,522</u>	<u>1,866,185</u>

融資活動之現金流量

長期借款減少	(14,489,470)	(17,762,538)
發放現金股利	(11,050,917)	(8,831,889)
少數股權減少	(2,632,775)	(11,255)
存入保證金減少	(2,463,482)	(1,355,993)
買回公司債價款	(2,360,484)	-
支付少數股東減資款	(2,230,302)	-
庫藏股轉讓予員工	511,284	-
支付員工紅利	(396,307)	(347,252)
支付少數股東股利	(250,261)	(263,415)
支付董監事酬勞	(61,652)	(65,274)
短期借款減少	(30,401)	(1,100,000)
其他負債增加(減少)	2,219	(16,307)
應付短期票券減少	-	(239,253)
買回庫藏股	<u>-</u>	<u>(449,004)</u>
融資活動之淨現金流出	<u>(35,452,548)</u>	<u>(30,442,180)</u>

本年度現金及約當現金增加(減少)數

	934,995	(5,811,140)
--	---------	-------------

年初現金及約當現金餘額

	2,683,801	8,494,941
--	-----------	-----------

當年度被合併公司(東信電訊公司)年初現金餘額

	<u>70,327</u>	<u>-</u>
--	---------------	----------

年底現金及約當現金餘額

	<u>\$ 3,689,123</u>	<u>\$ 2,683,801</u>
--	---------------------	---------------------

現金流量資訊之補充揭露

支付利息－不含資本化之利息	<u>\$ 871,838</u>	<u>\$ 1,323,484</u>
支付所得稅	<u>\$ 1,791,317</u>	<u>\$ 374,537</u>

不影響現金流量之投資及融資活動

長期投資轉列短期投資	<u>\$ -</u>	<u>\$ 20,873,670</u>
一年內到期之長期附息負債	<u>\$ 3,369,563</u>	<u>\$ 7,953,006</u>
轉換公司債轉換為股本及債券換股權益證書	<u>\$ 5,563,100</u>	<u>\$ 544,900</u>
子公司處分所持有之母公司股票自庫藏股轉回長期投資	<u>\$ 77,039</u>	<u>\$ -</u>

同時影響現金及非現金項目之投資及融資活動

(接次頁)



(承前頁)		
	九十三年度	九十二年度(附註二)
本年度固定資產增加數	\$ 4,935,341	\$ 5,442,461
加：其他應付款項(增加)減少數	(1,273,159)	376,493
本年度購置固定資產支付現金數	<u>\$ 3,662,182</u>	<u>\$ 5,818,954</u>
本年度庫藏股增加數	\$ -	\$ -
減：其他應付款減少數	-	449,004
本年度買回庫藏股支付現金數	<u>\$ -</u>	<u>\$ 449,004</u>

取得子公司補充揭露資訊：	
本公司於九十三年六月三十日合併子公司(泰瑪投資公司)，其合併時資產與負債之帳面價值如下：	
其他應收款	\$ 403,702
長期投資	<u>5,135,028</u>
取得泰瑪投資公司資產	<u>\$ 5,538,730</u>
應付費用	\$ 127
其他應付款	3,861
其他流動負債	<u>5,199</u>
承擔泰瑪投資公司負債	<u>\$ 9,187</u>

本公司於九十三年八月三十一日取得東信電訊股份有限公司67%股權，其取得當時資產與負債之帳面價值如下：	
現金	\$ 48,596
短期投資	567,613
存貨	25,555
應收款項	565,038
其他流動資產	173,473
長期投資	427
固定資產	2,475,718
其他資產	<u>345,913</u>
	<u>\$ 4,202,333</u>

短期借款	\$ 71,046
應付款項	190,596
其他應付款項	560,124
其他流動負債	132,194
長期借款	63,152
其他負債	<u>103,210</u>
	<u>\$ 1,120,322</u>

本公司之子公司(泛亞電信股份有限公司)於九十二年十二月九日合併泛亞資訊公司，其合併時資產與負債之帳面價值如下：	
短期投資	\$ 20,000
應收款項	233
其他流動資產	40
固定資產	<u>1,515</u>
取得泛亞資訊公司資產	<u>\$ 21,788</u>

應付所得稅	\$ 14
其他流動負債	<u>68</u>
承擔泛亞資訊公司負債	<u>\$ 82</u>

後附之附註係本合併財務報表之一部分。(參閱動業眾信會計師事務所民國九十四年一月十八日查核報告)

負責人：



經理人：



主辦會計：



台灣大哥大股份有限公司及子公司

合併財務報表附註

民國九十三年及九十二年
度(除另予註明者外，金額係以新台幣仟元為單位)

一、公司沿革

台灣大哥大股份有限公司於八十六年二月二十五日成立。本公司股票於八十九年九月十九日於財團法人中華民國證券櫃檯買賣中心掛牌買賣，又於九十一年八月二十六日轉於台灣證券交易所掛牌交易。本公司主要經營行動電話業務。

本公司於八十六年經交通部電信總局核准，取得經營1800兆赫頻段全區第一類電信事業特許執照，年限十五年，每年按行動電話服務收入之2%支付特許費用。

本公司合併之子公司包括：

- (一) 泛亞電信股份有限公司(持股92.32%，以下簡稱泛亞電信公司)，於八十六年七月八日成立，主要經營行動電話通訊業務及電信器材之買賣、維修業務等。
- (一) 東信電訊股份有限公司(本公司於九十三年八月三十一日取得其67%股權，以下簡稱東信電訊公司)，於八十六年八月四日成立，主要經營行動電話通訊業務、電子無線通訊器材、電腦通訊網路設備之買賣、安裝及維修以及通訊工程之維修技術諮詢顧問。截至九十三年及九十二年十二月三十一日止，本公司及子公司員工人數分別為1,947人及1,590人。

二、重要會計政策之彙總說明

本財務報表係依照證券發行人財務報告編製準則及一般公認會計原則編製。依照前述準則及原則編製財務報表時，本公司對於備抵呆帳、存貨跌價損失、固定資產折舊、退休金、遞延所得稅資產備抵評價及未決訴訟案損失等之提列，必須使用合理之估計金額，因估計通常係在不確定情況下作成之判斷，因此可能與將來實際結果有所差異。

合併報表編製基礎

合併報表係以本公司及持有表決權股份比例達百分之五十以上之子公司為編製主體，惟若子公司總資產及營業收入均未達母公司各該項金額百分之十，則不列入合併財務報表。然個別子公司總資產或營業收入雖未達編入合併報表標準，但所有未達編入合併報表標準之子公司合計總資產或營業收入已達母公司各該項金額百分之三十以上者，仍將總資產或營業收入達母公司各該項金額百分之三以上之子公司編入合併報表，直至未編入合併報表子公司各該項合計總資產或營業收入所占比率降至母公司各該項金額之百分之二十。

當年度取得之子公司於編製比較合併財務報表時，追溯重編以前年度之合併資產負債表，惟合併損益表及合併現金流量表則不予以追溯重編。年度中取得子公司多數股權，合併損益表中僅列示自取得子公司多數股權日後所佔之全年度月份比例計算合併之收入與費用。

九十二年度因台信電店股份有限公司(台信電店公司)及台灣電店股份有限公司(台灣電店公司)之總資產或營業收入達本公司各該項金額之百分之十，故將其財務報表併入九十二年度合併財務報表。惟九十三年度台信電店公司及台灣電店公司之總資產或營業收入均未達本公司各該項金額之百分之十，另因本公司於九十三年度取得東信電訊股份有限公司(東信電訊公司)67%股權，致編入合併財務報表之個體發生改變。本公司已追溯將東信電訊公司視為合併子公司，將其資產負債編入九十二年度合併資產負債表，而將台信電店公司及台灣電店公司自九十二年度之合併財務報表編製個體排除，致重編九十二年度合併財務報表，俾使兩年度合併財務報表編製主體一致。

編製合併報表時，母子公司間之重要交易事項業已消除。

資產與負債區分流動與非流動之標準

流動資產為預期於一年內變現或耗用之資產；固定資產、無形資產及其他不屬於流動資產者為非流動資產。流動負債為將於一年內清償之負債，負債不屬於流動負債者為非流動負債。

約當現金

約當現金係指自投資日起三個月內到期之短期票券及附賣回政府債券。

短期投資

短期投資按成本與市價總金額孰低評價。市價低於成本時，提列備抵跌價損失；市價回升時，則於已提列之備抵跌價損失金額內予以沖回。出售時其成本係按加權平均法計算。

備抵呆帳

備抵呆帳係依過去實際發生呆帳之經驗，衡量資產負債表日應收款項等各項債權之帳齡情形及回收可能性評估提列。

存貨

存貨係按加權平均成本與市價孰低評價。市價係以重置成本或淨變現價值為基礎。

長期投資

具有重大影響力之長期投資，係採用權益法評價；被投資公司發生純益（或純損）時，按持股比例認列投資損益；被投資公司發放現金股利時，則貸記長期投資。原始投資成本與取得股權時被投資公司股權淨值間之差額，採直線法分五至二十年平均攤銷，並列為投資損益。

本公司與採權益法評價之被投資公司間交易所產生之損益，予以遞延並俟實現時始認列。交易損益如屬因折舊或攤銷性資產所產生者，則依其效益年限逐年認列。

不具有重大影響力之長期投資，係按成本法評價。被投資公司發放現金股利時，除投資當年度應貸記長期投資外，認列為當年度股利收入，但被投資公司發放現金股利之累積數若超過自投資後至發放股利之上年度期末止之損益累積數時，所收到屬於該超過部分之現金貸記長期投資。取得被投資公司發放之股票股利時，僅註記增加股數，不增加投資帳面價值，亦不

認列投資收益。長期投資為未上市或未上櫃公司股票者，若有證據顯示投資價值確已減損，且回復之希望甚小，則於當期認列投資損失，並以減除投資損失後之帳面價值作為新成本。

股票出售時按加權平均法計算成本及出售損益。

固定資產及出租資產

固定資產及出租資產係按成本減累積折舊計價。重大之增添、更新及改良列為資本支出，修理及維護支出，則列為當年度費用。固定資產於購建期間支出款項所負擔之利息予以資本化。租賃資產以最低租金給付額之現值總額及租賃資產在租賃開始日之公平市價孰低入帳。

折舊係以直線法按下列耐用年數計提：房屋及建築，五至五十五年；電信設備，三至十五年；辦公設備，三至六年；租賃資產，二十年；租賃改良，二至十年；其他設備，三至五年。

固定資產出售或報廢時，其相關成本及累積折舊均自帳上減除。處分固定資產之利益或損失，依其性質列為當年度之營業外利益或損失。

無形資產

包括特許權及商標權，按取得成本入帳，並依其估計未來經濟效益年限攤提。

遞延費用

主要係電腦軟體、基地台工程、辦公室裝潢費及債券票券發行成本等，採直線法按二年至八年或合約期間攤提。

合併借項

合併借項係投資成本與所取得股權淨值間之差額。其產生原因除屬固定資產者外，依其性質分年攤銷；若無法分辨其產生原因，則視個別公司之情形，按八年至二十年攤銷。

閒置資產

係未計劃使用之設備及設備維修備品，按成本或淨變現價值孰低評價。

員工退休金

按精算結果認列退休金費用，未認列過渡性淨給付義務及退休金損益分別按十五年至二十五年及十五年或平均剩餘服務年限攤提。

應付公司債

附有賣回權之轉換公司債應依其約定賣回日列為流動或長期負債。約定贖回價格超過轉換公司債面額之利息補償金，於發行日至到期日之期間，按利息法認列為負債，已認列之利息補償金則列為轉換公司債之評價科目。公司債發行成本列為遞延費用，按三至七年攤銷。

當債券持有人行使轉換權利時，將轉換公司債於轉換日相當於普通股面額部分轉列股本，公司債帳面金額超過普通股面額部分及應付利息補償金則轉列資本公積。

所得稅

所得稅之會計處理係作跨期間之所得稅分攤，即將可減除暫時性差異、未使用以前年度虧損扣抵及投資抵減之所得稅影響數認列為遞延所得稅資產，並評估其可實現性，認列相關備抵評價金額；而應課稅暫時性差異所產生之影響數認列為遞延所得稅負債。遞延所得稅資產或負債依其相關資產負債之分類劃分為流動或非流動項目，無相關之資產或負債者，依預期迴轉期間之長短劃分為流動或非流動項目。

購置設備或技術、研究發展及人才培訓等支出所產生之所得稅抵減，採當期認列法處理。

以前年度應付所得稅之調整，列入當年度所得稅。

依所得稅法規定計算之未分配盈餘加徵百分之十所得稅，列為股東會決議年度之所得稅費用。

庫藏股票

買回已發行股票作為庫藏股票時，依所支付之成本入帳。

處分庫藏股票時，若處分價格高於帳面價值，其差額調整「資本公積－庫藏股票交易」；若處分價格低於帳面價值，其差額沖抵同種類庫藏股票交易所產生之資本公積，如有不足再借記保留盈餘。

註銷庫藏股票時，按股權比例調減「資本公積－股票發行溢價」與「股本」。庫藏股票之帳面價值如高於面值與股票發行溢價之合計數時，其差額沖銷同種類庫藏股票所產生之資本公積，如有不足再借記保留盈餘；庫藏股票之帳面價值如低於面值與股票發行溢價之合計數時，其差額貸記同種類庫藏股票交易所產生之資本公積。

衍生性金融商品交易

非以交易為目的之利率交換合約，於簽約日因無本金移轉，僅作備忘記錄，於約定結算日及資產負債表日就合約利率與市場實際利率所計得之應收或應付金額，作為被避險資產或負債有關之利息收入或利息費用之調整。

以外幣為準之交易事項

以外幣為準之交易事項係按交易發生時匯率折算之新台幣金額入帳。外幣債權或債務於收取或償付時，因適用不同匯率所產生之兌換損失或利益，列為收取或償付期間之損益。外幣資產及負債之年底餘額，按該日之即期匯率予以換算調整，因而產生之兌換差額，列為當年度損益。採權益法評價之被投資公司之外幣財務報表依下列匯率換算：資產負債科目一年底匯率；損益科目一當年度平均匯率；股東權益科目一歷史匯率。換算後所產生之兌換差額，依持股比例認列換算調整數，列於股東權益「累積換算調整數」項下。

收入認列

收入於獲利過程全部或大部分已完成且已實現或可實現時認列，相關成本配合收入於發生時認列。

行動電話通信業務及加值業務之收入，係依約定費率按通話時間，扣除折扣後之淨額認列；設定費收入於用戶首次上線啟用時認列；預付卡收入則依用戶實際通話使用量認列。

銷貨收入係按本公司與買方所協議交易對價（考量商業折扣及數量折扣後）之公平價值衡量；惟銷貨收入之對價為一年期以內之應收款時，其公平價值與到期值差異不大且交易量頻繁，則不按設算利率計算公平價值。

專案促銷支出

專案促銷所支付之佣金及配合行動電話門號銷售所給付之手機補貼款，按權責基礎於交易發生時認列為當年度費用，帳列推銷費用項下。

科目重分類

本公司為配合九十三年度財務報表之表達，將九十二年度財務報表若干項目予以重分類。

三、合併母子公司間已沖銷之重大交易事項

單位：新台幣仟元

公司名稱	沖銷科目	金額	交易對象
本公司	應收帳款	\$ 191,803	泛亞電信
	應收帳款	11,196	東信電訊
	其他應收款	274,819	泛亞電信
	應付帳款	21,989	泛亞電信
	預收款項	137	泛亞電信
	其他流動負債	78,474	泛亞電信
	營業收入	1,939,694	泛亞電信
	營業成本	610,388	泛亞電信
	營業收入	52,009	東信電訊
	營業成本	44,977	東信電訊
泛亞電信公司	應收帳款	100,600	本公司
	應付帳款	292,909	本公司
	其他應付款項	173,713	本公司
	營業收入	610,388	本公司
	營業成本	1,869,884	本公司
	營業收入	20,098	東信電訊
	營業成本	20,140	東信電訊
	管理費用	69,810	本公司
	應付帳款	11,196	本公司
	營業收入	44,977	本公司
東信電訊公司	營業成本	52,009	本公司
	營業收入	20,140	泛亞電信
	營業成本	20,098	泛亞電信

四、現金及約當現金

單位：新台幣仟元

	九十三年十二月三十一日	九十二年十二月三十一日
附賣回政府債券	\$ 2,273,843	\$ 1,562,812
銀行存款	1,193,824	923,731
定期存款	203,205	-
庫存現金	12,431	10,940
週轉金	5,820	6,834
商業本票	-	249,811
	<u>\$ 3,689,123</u>	<u>\$ 2,754,128</u>

五、短期投資

單位：新台幣仟元

	九十三年十二月三十一日	九十二年十二月三十一日
上市公司股票		
中華電信股份有限公司	\$9,277,177	\$ 20,177,820
其他	-	28,429
受益憑證		
開放型基金	5,488,125	2,229,139
封閉型基金	100,300	100,300
	14,865,602	22,535,688
減：備抵跌價損失	-	(9,889)
	<u>\$ 14,865,602</u>	<u>\$ 22,525,799</u>
市價	\$ 18,060,798	\$ 23,560,059

市價之計算，上市公司股票及封閉型基金按十二月份平均收盤價計算，開放型基金係按十二月三十一日基金淨資產價值計算。

六、應收帳款－非關係人

單位：新台幣仟元

	九十三年十二月三十一日	九十二年十二月三十一日
應收帳款	\$ 6,251,356	\$ 7,087,123
減：備抵呆帳	(566,627)	(678,076)
	<u>\$ 5,684,729</u>	<u>\$ 6,409,047</u>

七、存貨

單位：新台幣仟元

	九十三年十二月三十一日	九十二年十二月三十一日
行動電話	\$ 5,039	\$ 29,287
行動電話配件	19,432	21,876
其他	2,558	2,526
	27,029	53,689
減：備抵跌價損失	(21,541)	(13,058)
	<u>\$ 5,488</u>	<u>\$ 40,631</u>

八、長期投資

單位：新台幣仟元

	九十三年十二月三十一日	九十二年十二月三十一日		
	金額	持股比例 %	金額	持股比例 %
採權益法評價				
台灣固網股份有限公司	\$ 4,256,798	9.87	\$ 2,869,367	3.25
台弘投資有限公司	1,646,819	99.99	1,590,164	99.99
台信電店股份有限公司	902,707	99.99	1,526,803	99.99
台福投資有限公司	553,889	99.99	782,688	99.99
台灣店訊投資有限公司	405,762	99.99	432,540	99.99
台碩投資有限公司	323,818	99.99	499,488	99.99
弘運科技股份有限公司	32,236	2.50	126,175	2.50
泰瑪投資股份有限公司	-	-	6,370,748	99.99
Taiwan Telecom (Aust) Pty Ltd.	-	-	104,238	60.00
	<u>8,122,029</u>		<u>14,302,211</u>	
採成本法評價				
管家婆科技股份有限公司	-	-	20,509	3.76
YesMobile Holdings Company Limited	-	-	3,000	0.19
旭聯科技股份有限公司	-	-	2,591	2.21
	-		<u>26,100</u>	
預付股款				
Bridge Mobile Pte Ltd.	32,160	-	-	-
合計	<u>\$8,154,189</u>		<u>\$14,328,311</u>	

本公司及子公司對台灣固網股份有限公司（台灣固網公司）及弘運科技股份有限公司（弘運科技公司）之持股雖未達20%，但因對其有重大影響力，故採權益法評價。本公司與台灣固網公司因相互持股而互採權益法評價，其投資損益之認列係採庫藏股票法。

本公司於九十三年八月間以每股13.5243元取得東信電訊股份有限公司（東信電訊公司）67%股權，交易總價2,451,654仟元，依股份收購契約規定，交易總價中須預留102,345仟元，作為委付保管供未來支付東信電訊公司處理有關語音單純轉售服務（ISR）業務爭議案件可能負擔損失之用。此次預留款中的84,903仟元係存入本公司與東元電機股份有限公司（東信電訊公司之主要股東）及其他三位國內股東於華南銀行所開立之聯名存款戶，其餘17,442仟元來自於東信電訊公司之二位外國股東則預留於本公司帳上（帳列其他應付款）。

假設本公司及子公司於九十三年及九十二年一月一日即合併東信電訊公司，合併經營結果之擬制性資訊如下：

單位：新台幣仟元

	九十三年度	九十二年度
營業收入	<u>\$ 58,102,388</u>	<u>\$ 58,667,071</u>
純益	<u>\$ 16,658,456</u>	<u>\$ 13,485,593</u>
基本每股盈餘	<u>\$ 3.55</u>	<u>\$ 2.94</u>
稀釋每股盈餘	<u>\$ 3.37</u>	<u>\$ 2.73</u>

為促進企業資源整合以提高營運效率，本公司董事會於九十三年四月三十日決議採吸收合併方式合併泰瑪投資股份有限公司（泰瑪投資公司），以本公司為存續公司，泰瑪投資公司為消滅公司。泰瑪投資公司於八十八年三月成立，主要從事一般投資事業。該合併案以九十三年六月三十日為合併基準日完成合併，泰瑪投資公司一切權利義務及債權債務，全部由本公司概括承受。由於本公司於吸收合併泰瑪投資公司前業已持有其百分之百之股權，故本合併案無須發行新股。

假設本公司於九十二年年初即吸收合併泰瑪投資公司,合併經營結果之擬制性資訊如下:

單位：新台幣仟元	
九十二年度	
營業收入	\$ 44,995,790
純 益	\$ 13,344,447
基本每股盈餘	\$ 2.91
稀釋每股盈餘	\$ 2.71

為促進企業資源整合以提高營運效率,泛亞電信公司董事會於九十二年十二月四日決議採吸收合併方式合併泛亞資訊網路股份有限公司(泛亞資訊公司),以泛亞電信公司為存續公司,泛亞資訊公司為消滅公司。泛亞資訊公司於八十九年二月成立,主要從事第二類電信事業。該合併案以九十二年十二月九日為合併基準日完成合併,泛亞資訊公司一切權利義務及債權債務,全部由泛亞電信公司概括承受。由於泛亞電信公司於吸收合併泛亞資訊公司前業已持有其百分之百之股權,故本合併案無須發行新股。

台灣固網公司於九十三年六月十一日經股東會決議減少資本27,660,000仟元(減資比例30%),銷除已發行股份2,766,000仟股,以現金退還股本。本公司依減資基準日(九十三年八月十五日)持股比例(9.87%)取得現金2,730,000仟元。

弘運科技公司於九十三年五月辦理減資4,800,000仟元(減資比例80%),銷除已發行股份480,000仟股,以現金退還股本。泛亞電信公司依基準日(九十三年五月三十一日)持股比例(2.5%)取得現金120,000仟元。

上述採權益法評價之長期投資及其投資損益,係依據被投資公司經會計師查核之財務報表計算,其投資收益(損失)明細如下:

單位：新台幣仟元		
	九十三年度	九十二年度
台弘投資有限公司	\$97,735	\$80,157
台信電店股份有限公司	(80,050)	33,419
泰瑪投資股份有限公司	66,296	195,997
Taiwan Telecom (Aust) Pty Ltd.	(43,646)	(15,408)

台灣店訊投資有限公司	(26,799)	(96,579)
台灣固網股份有限公司	(14,554)	(22,891)
台碩投資有限公司	(12,067)	88,963
弘運科技股份有限公司	11,576	8,805
台福投資有限公司	1,203	108,337
泛亞資訊網路股份有限公司	-	519
	<u>(\$306)</u>	<u>\$381,319</u>

九、固定資產－累積折舊

單位：新台幣仟元		
	九十三年十二月三十一日	九十二年十二月三十一日
房屋及建築	\$ 227,192	\$ 157,877
電信設備	25,365,222	20,230,264
辦公設備	344,400	327,546
租賃資產	164,841	101,032
租賃改良	442,629	383,582
其他設備	627,727	464,456
	<u>\$ 27,172,011</u>	<u>\$ 21,664,757</u>

九十三及九十二年度之折舊費用分別為6,462,926仟元及5,553,976仟元。

九十三及九十二年度利息資本化金額分別為77,582仟元及25,816仟元,資本化利率分別為3.00%-3.60%及2.04%-4.68%。

十、無形資產

單位：新台幣仟元		
	九十三年十二月三十一日	九十二年十二月三十一日
特許權	\$ 10,281,000	\$ 10,281,000
商標權	583	784
	<u>\$ 10,281,583</u>	<u>\$ 10,281,784</u>

特許權係向交通部申請競標第三代行動通信業務(簡稱3G)執照C之得標金。截至九十三年十二月三十一日止,尚在同意籌設期間,特許營運執照尚未核發。

十一、非營業用資產

單位：新台幣仟元		
	九十三年十二月三十一日	九十二年十二月三十一日
成 本		

出租資產	\$ 2,472,487	\$ 3,405,499
閒置資產	2,711,103	1,380,687
待處分資產	<u>2,518,960</u>	<u>-</u>
	7,702,550	4,786,186
減：累積折舊	<u>(1,584,776)</u>	<u>(700,705)</u>
	6,117,774	4,085,481
減：備抵跌價損失	<u>(1,852,235)</u>	<u>(909,848)</u>
	<u>\$ 4,265,539</u>	<u>\$ 3,175,633</u>

本公司基於設備使用狀況及資金運用效益之考量,於九十三年十月經董事會決議,擬於九十四年出售帳面價值2,035,713仟元之自建傳輸網路予台灣固網股份有限公司,故將該固定資產轉列待處分資產。本公司預計該項資產之處分不致產生重大損益。

十二、遞延費用－淨額

單位：新台幣仟元		
	九十三年十二月三十一日	九十二年十二月三十一日
電腦軟體	\$209,157	\$366,905
基地台工程	141,507	134,519
裝潢工程	136,594	161,131
債券發行成本	34,559	68,719
其 他	131,801	310,968
	<u>\$ 653,618</u>	<u>\$ 1,042,242</u>

十三、應付公司債

單位：新台幣仟元				
	九十三年十二月三十一日		九十二年十二月三十一日	
	一年內到期	一年後到期	一年內到期	一年後到期
國內有擔保公司債	\$1,500,000	\$ 1,500,000	\$ -	\$3,000,000
國內無擔保公司債	-	15,000,000	-	15,000,000
國內第一次轉換公司債	-	2,230,800	5,906,800	-
國內第二次轉換公司債	1,730,400	-	-	5,464,500
加：應付利息補償金	139,163	355,426	646,206	250,818
	<u>\$3,369,563</u>	<u>\$19,086,226</u>	<u>\$6,553,006</u>	<u>\$23,715,318</u>

(一)國內有擔保公司債

本公司於九十年二月一日按面額發行國內第一次有

擔保公司債3,000,000仟元,面額1,000仟元,發行期間五年,年利率為5.31%。自發行日起屆滿第四年及第五年各償還1,500,000仟元,每年付息一次。

依發行合約規定,本公司於合約存續期間,各年度之年底流動比率應維持100%以上,負債佔股東權益比率應維持100%以下,九十年度起長期償債能力〔(稅後淨利+折舊費用+攤提+利息支出) / (當期應償還中長期借款+利息支出)〕應維持150%以上。

(二)國內無擔保公司債

本公司於九十一年十二月十三日按面額發行國內第一次無擔保公司債15,000,000仟元,面額5,000仟元,依發行條件及日期不同分為甲類A至L券,乙類A至L券,丙類A至M券,丁類A至M券,發行期間甲類及乙類為五年,丙類及丁類為七年,年利率及還本付息方式如下:

單位：新台幣仟元			
	發行總額	年利率	還本付息方式
甲類	\$2,500,000	2.6%	自發行日起屆滿第四年及第五年底各償還1,250,000仟元,每年付息一次。
乙類	2,500,000	5.21%—LIBOR	於發行期間屆滿時一次償還,每半年付息一次。
丙類	5,000,000	2.8%	自發行日起屆滿第六年及第七年底各償還2,500,000仟元,每年付息一次。
丁類	5,000,000	5.75%—LIBOR	於發行期間屆滿時一次償還,每半年付息一次。
	<u>\$15,000,000</u>		

(三)國內第一次轉換公司債

本公司於九十年八月二十五日發行國內第一次無擔保轉換公司債,發行總額為10,000,000仟元,面額100仟元,票面利率0%,發行期間五年。發行滿三個月之翌日起至到期日前十日止,除依法暫停過戶期間外,債券持有人得隨時向本公司請求依辦法規定轉換為普通股或債券換股權利證書,若有不足壹股之股份,以現金償付。轉換價格應按規定公式調整,九十三年七月三十日起轉換價格為每股24.3元。

截至九十三年十二月三十一日止，已有5,952,200仟元之轉換公司債持有人行使轉換權利換發為普通股股票162,429仟股及債券換股權利證書27,967仟單位（每單位可換發本公司普通股一股）；另本公司於九十三年度自行買回轉換公司債1,817,000仟元辦理註銷。

發行滿三個月之翌日起至到期前四十日止，若本公司普通股在集中市場之收盤價格連續三十個營業日超過當時轉換價格百分之五十時，本公司得選擇於債券強制轉換或收回基準日按當時之轉換價格將持有人之轉換公司債轉換為權利證書或按債券面額將持有人之轉換公司債以現金收回。發行後其尚未轉換之債券總金額低於發行總額之10%時，本公司得選擇於債券強制轉換或收回基準日按當時之轉換價格將持有人之轉換公司債轉換為權利證書或按債券面額將持有人之轉換公司債以現金收回。

債券持有人於發行滿三年之日，可要求本公司以面額加計利息補償金（即面額之113.30%，隱含年收益率為4.25%），將其所持有之轉換公司債以現金贖回。債券到期時，本公司將以債券面額加計利息補償金（即面額之124.62%，隱含年收益率為4.5%）於到期日以現金贖回。

(四)國內第二次轉換公司債

本公司於九十一年八月十六日發行國內第二次無擔保轉換公司債，發行總額為6,000,000仟元，面額100仟元，票面利率0%，發行期間五年。發行滿三個月之翌日起至到期日前十日止，除依法暫停過戶期間外，債券持有人得隨時向本公司請求依辦法規定轉換為普通股，若有不足壹股之股份，以現金償付。轉換價格應按規定公式調整，九十三年七月三十日起轉換價格為每股25.7元。截至九十三年十二月三十一日止，已有4,239,600仟元之轉換公司債持有人行使轉換權利換發普通股股票162,621仟股；另本公司於九十三年度自行買回轉換公司債30,000仟元辦理註銷。

發行滿三個月之翌日起至到期前四十日止，若本公司普通股在集中市場之收盤價格連續三十個營業日超過當時轉換價格百分之五十（含）時，本公司得選擇於債券強制轉換或收回基準日按當時之轉換價格將持有人之轉換公司債轉換為普通股或按債券面額將持有人之轉換公司債以現金收回。又發行滿三個月之翌日起至到期前四十日止，其尚未轉換之債券總金額低於發行總額之10%時，本公司得選擇於債券強制轉換或收回基準日按當時之轉換價格將持有人之轉換公司債轉換為普通股或按債券面額將持有人之轉換公司債以現金收回。

債券持有人於發行滿三年之日，可要求本公司以面額加計利息補償金（即面額之109.59%，隱含年收益率為3.1%），將其所持有之轉換公司債以現金贖回。債券到期時，本公司將以債券面額加計利息補償金（即面額之117.63%，隱含年收益率為3.3%）於到期日以現金贖回。

前述公司債除轉換公司債外，未來年度之到期償還金額如下：

單位：新台幣仟元	
年度	金額
九十四年	\$1,500,000
九十五年	2,750,000
九十六年	3,750,000
九十七年	2,500,000
九十八年	7,500,000
	<u>\$ 18,000,000</u>

十四、長期借款

單位：新台幣仟元		
	九十三年十二月三十一日	九十二年十二月三十一日
擔保借款	\$ 8,400,000	\$ 17,469,470
信用借款	-	3,200,000
應付商業本票	-	2,220,000
減：應付商業本票折價	-	(6,734)
	8,400,000	22,882,736
減：一年內到期部分	-	(1,484,212)
	<u>\$ 8,400,000</u>	<u>\$ 21,398,524</u>

(一)擔保借款

係銀行擔保借款，九十三年及九十二年十二月三十一日之年利率分別為1.9567%-2.0666%及1.4575%-2.9334%，利息按月支付，於九十九年九月一日到期。自九十五年三月一日起，該融資額度每半年為一期，逐期減少10%。

(二)信用借款

係銀行信用借款，九十二年十二月三十一日之年利率為1.3-3.5%，利息按月支付。到期時可於融資額度內繼續循環使用，融資額度陸續於九十四年、九十五年及九十六年到期。

(三)應付商業本票

係循環性發行之商業本票，本公司已取得金融機構之合約，同意到期時於融資額度內繼續循環保證及動支，迄九十七年六月十二日。九十二年十二月三十一日之年利率為0.67%-2.2%，最後到期日為九十三年五月三十一日。上述借款合約規定，本公司及子公司於授信合約存續期間，各年度之年底流動比率應維持100%以上，負債佔股東權益比率應維持100%以下，長期償債能力應維持150%以上。截至九十三年十二月三十一日止，本公司已解除上述之融資合約。

十五、員工退休金

本公司及子公司對正式聘用員工訂有退休辦法。依該辦法規定，員工退休金之支付係根據服務年資及退休前六個月之平均薪資計算。

本公司及子公司每月按員工薪資總額2%（泛亞電信公司按2.7%，東信電訊公司於九十二年五月前為3.7%）提撥退休基金，交由勞工退休準備金監督委員會保管，並以該會名義存入中央信託局運用生息。

本公司之關係企業於九十三年間陸續移轉員工至本公司，本公司承認該移轉員工在其原公司之服務年資，經精算師精算，該等公司須支付本公司退休金40,045仟元。截至九十三年十二月三十一日止，本公司尚未取得

該款項，帳列其他應收款項下，其明細如下：

單位：新台幣仟元			
	弘運科技公司	台灣精碩公司	合計
其他應收款	\$35,834	\$4,211	\$40,045
移轉至本公司員工人數	437	97	534

本公司及子公司退休金相關資訊揭露如下：

(一)淨退休金成本構成項目如下：

單位：新台幣仟元		
	九十三年度	九十二年度
服務成本	\$ 49,969	\$ 37,436
利息成本	5,723	5,205
退休基金資產預期報酬	(5,839)	(5,698)
攤銷數	(1,847)	(1,742)
淨退休金成本	<u>\$ 48,006</u>	<u>\$ 35,201</u>

(二)退休基金提撥狀況與帳載應計退休金負債之調節如下：

單位：新台幣仟元		
	九十三年十二月三十一日	九十二年十二月三十一日
給付義務		
既得給付義務	\$ (8,868)	\$ (4,380)
非既得給付義務	(125,964)	(106,564)
累積給付義務	(134,832)	(110,944)
未來薪資增加之影響數	(85,852)	(65,810)
預計給付義務	(220,684)	(176,754)
退休基金資產公平價值	209,728	181,664
提撥狀況	(10,956)	4,910
未認列過渡性淨給付義務	11,830	14,530
未認列退休金損(益)	(109,906)	(75,725)
應計退休金負債	<u>\$ (109,032)</u>	<u>\$ (56,285)</u>

單位：新台幣仟元		
(三)退休金既得給付	<u>\$ (8,868)</u>	<u>\$ (4,380)</u>

(四)計算淨退休金成本所用之精算假設如下：

單位：新台幣仟元		
	九十三年度	九十二年度
折現率	3.00%~3.75%	3.00%~3.50%
未來薪資水準增加率	2.50%~3.50%	2.50%
退休基金資產預期報酬率	2.75%~3.00%	2.75%~3.50%

十六、股東權益

(一) 資本公積

依有關法令規定，資本公積除彌補公司虧損外，不得使用，但超過票面金額發行股票所得之溢額（包括以超過面額發行普通股及庫藏股票交易等）產生之資本公積，得撥充資本，按股東原有股份之比例發給新股，惟每年以一次及一定金額為限。

(二) 盈餘分配及股利政策

本公司章程規定，每屆年度決算所得盈餘，應先提繳稅款，彌補以前年度虧損後，再提撥百分之十為法定盈餘公積，次依法令規定或業務需要提撥特別盈餘公積，如尚有餘額時，就其餘額依下列順序分派之：

1. 提撥特別股息及紅利。
2. 提撥百分之零點五為董監事酬勞。
3. 提撥百分之一至百分之三為員工紅利。
4. 餘依股東會之決議分配股東股息及紅利。

本公司股利政策採剩餘股利政策，依公司未來資本預算規劃來衡量未來年度資金需求，然後先以保留盈餘融通所需之資金後，剩餘之盈餘方以現金股利之方式分派之。惟股票股利分派比例以不高於當年度股利之百分之八十為原則。此盈餘分派之金額、股利之種類及比率，得視當年度實際獲利及資金狀況，經董事會通過後提股東會議決之。

本公司分配盈餘時，必須依法令規定就股東權益減項金額提列特別盈餘公積，嗣後股東權益減項數額有迴轉時，得就迴轉部分分配盈餘。

上述盈餘分配案，應於次年度股東常會決議之，並於決議年度入帳。

本公司於分配盈餘時，除屬非中華民國境內居住者之股東外，其餘股東可按股利分配日之稅額扣抵比率計算可分配之股東可扣抵稅額。

本公司九十二及九十一年度盈餘分配案及每股股利如下：

	盈餘分配案		每股股利（元）	
	九十二年度	九十一年度	九十二年度	九十一年度
法定盈餘公積	\$1,333,360	\$1,487,272		
特別盈餘公積	(330,183)	330,183		
董監事酬勞	61,652	65,274		
員工紅利-現金	369,913	391,645		
股東紅利-現金	11,071,408	8,831,889	\$2.3758	\$2.0
股東紅利-股票	-	1,766,378		0.4
	<u>\$12,506,150</u>	<u>\$12,872,641</u>		

本公司於九十三年六月十五日股東常會通過由董事會擬議之九十二年度盈餘分配案中，有關員工紅利及董監事酬勞之配發情形如下：

	金 額
員工紅利－以現金發放	\$369,913
董監事酬勞－以現金發放	<u>61,652</u>
	<u>\$431,565</u>

若上述配發員工紅利及董監事酬勞於九十二年度以費用列帳，則九十二年度追溯調整後基本每股稅後盈餘將由2.91元減少為2.81元。

本公司九十三年度盈餘分配議案，截至會計師查核報告出具日止，尚未經董事會通過，有關董事會通過擬議及股東會決議盈餘分派情形，請至臺灣證券交易所之「公開資訊觀測站」查詢。

(三) 庫藏股票

收回原因	年初股數	本年度增加	本年度減少	年底股數
九十三年度				
轉讓股份予員工	86,739	-	21,371	65,368
子公司持有本公司股票自長期投資轉列庫藏股票	4,575	-	4,575	-
九十二年度				
轉讓股份予員工	86,739	-	-	86,739
子公司持有本公司股票自長期投資轉列庫藏股票	4,399	176	-	4,575
			(盈餘配股)	

本公司於九十三年一月十二日辦理減資註銷於九十年

度買回之本公司股份1,910仟股，致股本、資本公積及保留盈餘減少計53,805仟元。本公司又於九十三年間將庫藏股19,461仟股，分別以每股26.8元及25.99元轉讓予員工，致保留盈餘減少36,882仟元。

根據證券交易法規定，本公司自己買回股份不得超過已發行股份總數百分之十，收回股份之總金額不得逾保留盈餘加發行股份溢價及已實現之資本公積；買回之股份，不得質押，且於未轉讓前不得享有股東權利。

十七、所得稅

(一) 帳載稅前利益按法定稅率計算之所得稅與當年度應負擔所得稅調節如下：

	九十三年度	九十二年度
稅前利益按法定稅率（25%）計算之稅額	\$5,870,588	\$4,104,024
調整項目之所得稅影響數：		
永久性差異		
採權益法認列之國內投資收益	(663,644)	(348,237)
停徵之證券交易所所得	(358,490)	(46,598)
免稅之股利收入	(312,263)	(8,052)
其他	72,491	249
暫時性差異	261,871	357,285
免稅所得	(2,215,549)	(2,605,424)
未分配盈餘加徵10%稅款	325,183	362,230
投資抵減	(197,071)	(796,940)
當年度應負擔所得稅	<u>\$2,783,116</u>	<u>\$1,018,537</u>

九十三及九十二年十二月三十一日之應付所得稅係分別減除預付所得稅639,447仟元及4,889仟元。

(二) 本公司符合八十八年修正前促進產業升級條例第八條規定之重要投資事業，並經財政部核准，就提供行動電話服務之所得，可享五年免繳營利事業所得稅，其各次增資擴展計畫及免稅期間如下：

增資擴展計畫	免稅期間
自八十六年十二月十六日至八十七年十月三十日止投資之交換機及基地台等相關電信設備	八十八年至九十二年

自八十八年七月三十一日至八十八年十二月三十一日止投資之交換機及基地台等相關電信設備

自八十九年九月三十日至九十年九月三十日止投資之交換機及基地台等相關電信設備

子公司泛亞電信公司亦符合修正前促進產業升級條例第八條規定之重要投資事業，並經財政部核准自九十年起，就提供行動電話服務之所得，連續五年免徵營利事業所得稅。

(三) 所得稅費用構成項目如下：

	九十三年度	九十二年度
當年度應負擔所得稅	\$2,783,116	\$1,018,536
遞延所得稅	415,732	45,389
以前年度所得稅調整	(6,942)	23,496
其他	<u>(47,624)</u>	<u>444</u>
所得稅費用	<u>\$3,144,282</u>	<u>\$1,087,865</u>

(四) 淨遞延所得稅資產明細如下：

	九十三年十二月三十一日	九十二年十二月三十一日
呆帳損失	\$837,543	\$913,485
閒置資產跌價損失	438,338	223,782
應付公司債利息補償金	123,647	224,256
空時訴訟賠償損失	39,000	-
退休金	16,766	11,024
投資抵減	2,549	250,592
其他	<u>71,156</u>	<u>52,085</u>
	1,528,999	1,675,224
減：備抵評價金額	<u>(611,501)</u>	<u>(480,481)</u>
	<u>\$917,498</u>	<u>\$1,194,743</u>

遞延所得稅資產		
一流動	\$215,108	\$247,962
一非流動	<u>702,390</u>	<u>946,781</u>
	<u>\$917,498</u>	<u>\$1,194,743</u>

(五) 投資抵減相關資訊如下：

法令依據	抵減項目	可抵減總額	尚未抵減餘額	最後抵減年度
促進產業升級條例	購置設備、研發及人才培訓	\$15,634	\$2,549	九十七

(六) 兩稅合一相關資訊：

	九十三年十二月三十一日	九十二年十二月三十一日
可扣抵稅額帳戶餘額		
本公司	\$ 402,933	\$334,287
泛亞電信公司	\$ 76,749	\$ 1,057
東信電訊公司	\$ 4,653	\$ 2,456

本公司及子公司截至九十三年十二月三十一日止並無屬於八十六及以前年度之未分配盈餘。九十三年度預計及九十二年度實際盈餘分配之稅額扣抵比率分別如下：

十八、每股盈餘

單位：新台幣仟元

	金額（分子）		股數（分母） （仟股）	每股盈餘（元）	
	稅前	稅後		稅前	稅後
九十三年度					
本期流通在外加權平均普通股			4,773,976		
減：本公司買回庫藏股			(80,235)		
子公司持有本公司之庫藏股			(3,045)		
基本每股盈餘				\$4.14	\$3.55
加：具稀釋作用之可轉換公司債潛在普通股之影響					
— 第一次轉換公司債（4.5%）	216,250	162,187	179,087		
— 第二次轉換公司債（3.3%）	142,223	106,667	160,444		
稀釋每股盈餘				\$3.93	\$3.37
屬於普通股股東之本期純益加潛在普通股之影響	\$19,774,383	\$16,927,310	5,030,227	\$3.93	\$3.37
九十二年度					
本期流通在外加權平均普通股			4,683,320		
減：本公司買回庫藏股			(86,739)		
子公司持有本公司之庫藏股			(4,575)		
基本每股盈餘				\$3.15	\$2.91
加：具稀釋作用之可轉換公司債潛在普通股之影響					
— 第一次轉換公司債（4.5%）	282,560	211,920	243,388		
— 第二次轉換公司債（3.3%）	196,962	147,721	229,541		
稀釋每股盈餘				\$2.95	\$2.71
屬於普通股股東之本期純益加潛在普通股之影響	\$14,946,322	\$13,704,088	5,064,935	\$2.95	\$2.71

	九十三年度（預計）	九十二年度（實際）
本公司	2.06%	13.88%
泛亞電信公司	2.25%	0.13%
東信電訊公司	1.70%	1.17%

由於得分配予股東之可扣抵稅額，應以股利盈餘分配日之股東可扣抵稅額帳戶之餘額為計算基礎。因是九十三年度預計盈餘分配之稅額扣抵比率可能會因依所得稅法規定預計可能產生之各項可扣抵稅額與實際不同而須調整。

(七) 本公司及子公司之營利事業所得稅結算申報案件經稅捐稽徵機關核定年度如下：

	核定年度
本公司	八十七
泛亞電信公司	九 十
東信電訊公司	九 十

十九、用人、折舊及攤銷費用

單位：新台幣仟元

	九十三年度			九十二年度		
	屬於營業成本者	屬於營業費用者	合計	屬於營業成本者	屬於營業費用者	合計
用人費用						
薪資費用	\$546,352	\$1,364,380	\$1,910,732	\$179,606	\$1,352,610	\$1,532,216
職工保險費用	33,374	68,290	101,664	11,304	73,345	84,649
退休金費用	15,715	28,332	44,047	3,124	25,183	28,307
其他用人費用	31,649	82,500	114,149	8,713	100,762	109,475
小 計	627,090	1,543,502	2,170,592	202,747	1,551,900	1,754,647
折舊費用	6,150,652	307,882	6,458,534	5,979,197	377,781	6,356,978
攤銷費用	187,865	593,756	781,621	254,192	585,047	839,239
	\$6,965,607	\$2,445,140	\$9,410,747	\$6,436,136	\$2,514,728	\$8,950,864

廿、關係人交易**(一) 關係人之名稱及關係**

關係人名稱	與本公司之關係
台信電店股份有限公司（台信電店）	子公司
台灣店訊投資有限公司	子公司
台碩投資有限公司	子公司
台福投資有限公司	子公司
台弘投資有限公司	子公司
台灣電店股份有限公司（台灣電店）	孫公司
台灣客服科技股份有限公司（台灣客服）	孫公司（於九十三年十二月二十日因與台灣店訊黃頁合併而消滅）
台灣店訊工商黃頁股份有限公司（台灣店訊黃頁）	孫公司（自九十三年十二月二十日起，因與台灣客服合併更名為台灣客服科技股份有限公司）
台灣精碩科技股份有限公司（台灣精碩）	孫公司
財團法人台灣大哥大基金會	受本公司捐贈金額達實收基金總額三分之一以上之財團法人
台灣固網股份有限公司（台灣固網）	採權益法評價之被投資公司
弘運科技股份有限公司（弘運科技）	關係企業
台灣客服人身保險代理人股份有限公司	關係企業
TT & T Holdings Co. Ltd.	關係企業
廣通科技股份有限公司（廣通科技）	關係企業
忠興開發股份有限公司	董事長相同（自九十二年六月九日起）
富邦建設股份有限公司	董事長相同（自九十二年六月九日起）
富邦金融控股股份有限公司	實質關係人（自九十二年六月九日起）
富邦商業銀行股份有限公司（富邦銀行）	實質關係人（自九十二年六月九日起）
富邦綜合證券股份有限公司（富邦證券）	實質關係人（自九十二年六月九日起）
台北銀行股份有限公司（台北銀行）	實質關係人（自九十二年六月九日起）
富邦證券投資信託股份有限公司	實質關係人（自九十二年六月九日起）
富邦人壽保險股份有限公司	實質關係人（自九十二年六月九日起）

關係人名稱	與本公司之關係
富邦產物保險股份有限公司（富邦產險）	實質關係人（自九十二年六月九日起）
富邦直效行銷顧問股份有限公司	實質關係人（自九十二年九月十九日起）
富邦資產管理股份有限公司	實質關係人（自九十三年八月十七日起）
Taiwan Telecom (Aust) Pty Ltd.	子公司（自九十三年度十二月起辦理解散清算中）
The Tele-World Shop Pte Ltd.	具控制權之間接被投資公司（自九十三年四月起解散清算中）
泰瑪投資股份有限公司	子公司（於九十三年六月三十日因與本公司合併而消滅）
Supreme-Tech (Aust) Pty Ltd.	孫公司（自九十三年十二月起辦理解散清算中）
台灣易吉網股份有限公司	關係企業（至九十三年三月十日）
華視數位科技股份有限公司	關係企業（於九十三年十二月三十日因合併而消滅）
泛亞資訊網路股份有限公司	孫公司（於九十二年十二月九日因與泛亞電信合併而消滅）
Technology World Services Inc.	具控制權之間接被投資公司（於九十二年七月九日解散）
太電電訊股份有限公司	董事長相同（於九十二年二月十五日解散）
中興電訊股份有限公司	董事長相同（於九十二年一月十五日解散）
中都電訊股份有限公司	董事長相同（於九十二年一月十五日解散）
太平洋電線電纜股份有限公司	董事長相同（至九十二年六月九日止）
台灣電通物流股份有限公司	關係企業（於九十二年七月一日解散）
東元電機股份有限公司	對東信電訊公司之投資採權益法評價
東訊股份有限公司（東訊公司）	關係企業（至九十三年八月三十一日止）
東岱股份有限公司	關係企業（至九十三年八月三十一日止）
東捷資訊服務股份有限公司	關係企業（至九十三年八月三十一日止）
優捷勝股份有限公司（優捷勝公司）	關係企業（至九十三年八月三十一日止）
東宇科技股份有限公司	與東信電訊公司董事長相同（至九十三年八月三十一日止）
冠德光電科技股份有限公司	與東信電訊公司董事長相同（至九十三年八月三十一日止）

(二) 與關係人間之重大交易事項

本公司及子公司與關係人間之重大交易，除另予說明者外，均按一般市場行情辦理。

1. 營業收入

單位：新台幣仟元

	九十三年度		九十二年度	
	金額	佔營業收入%	金額	佔營業收入%
台灣固網	\$1,871,541	3	\$1,322,428	2
台灣客服	23,973	-	25,826	-
弘運科技	<u>7,701</u>	-	<u>21,228</u>	-
	<u>\$1,903,215</u>		<u>\$1,369,482</u>	

本公司及子公司向上開公司提供電信服務，收款期間平均約為二個月。

2. 進 貨

單位：新台幣仟元

	九十三年度		九十二年度	
	金額	佔各該科目%	金額	佔各該科目%
東訊公司	<u>\$20,836</u>	-	<u>\$-</u>	-

3. 營業成本

單位：新台幣仟元

	九十三年度		九十二年度	
	金額	佔營業成本%	金額	佔營業成本%
台灣固網	\$785,154	3	\$477,629	2
弘運科技	<u>272,042</u>	1	<u>1,130,031</u>	5
	<u>\$1,057,196</u>		<u>\$1,607,660</u>	

上開公司向本公司及子公司提供電信及維運服務，付款期間平均約為二個月。

4. 財產交易

(1) 購入固定資產

單位：新台幣仟元

	九十三年度	
	交易標的	交易金額
弘運科技	電信設備及其他附屬設備	\$2,580,000
台灣固網	其他設備及遞延費用	49,513
台灣精碩	辦公設備及遞延費用	<u>8,809</u>
		<u>\$2,638,322</u>

	九十二年度	
	交易標的	交易金額
弘運科技	電信設備及其他附屬設備	\$5,436,593
台灣精碩	辦公設備、其他設備及遞延費用	<u>142,168</u>
		<u>\$5,578,761</u>

註：上述固定資產之購置，係按一般市價行情價格購入。

5. 營業租賃

(1) 租金支出

單位：新台幣仟元

	租賃標的	九十三年度	九十二年度
		金額	金額
台灣固網	直營店、機房及高雄辦公室	\$20,877	\$8,488
台灣電店	五股倉庫及加盟店招牌	<u>1,760</u>	<u>20,781</u>
		<u>\$22,637</u>	<u>\$29,269</u>

(2) 租金收入

單位：新台幣仟元

	租賃標的	九十三年度	九十二年度
		金額	金額
台灣客服	湯城、台中辦公室及電信設備等	\$139,993	\$168,558
台灣固網	基隆路、台中、中和及湯城辦公室、基地台等	35,644	45,138
台灣電店	各營業場地等	21,248	29,889
台灣精碩	湯城辦公室及機器設備等	17,859	24,074
弘運科技	湯城、台中及中和辦公室	<u>4,061</u>	<u>17,231</u>
		<u>\$218,805</u>	<u>\$284,890</u>

上開租賃係依一般市場行情價格辦理，租金按月收取。

6. 銀行存款及借款

單位：新台幣仟元

	九十三年十二月三十一日		九十二年十二月三十一日	
	金額	佔各該科目%	金額	佔各該科目%
(1) 銀行存款				
富邦銀行	\$120,416	3	\$112,729	4
台北銀行	<u>4,731</u>	-	<u>30,955</u>	1
	<u>\$125,147</u>		<u>\$143,684</u>	

(2) 質押定存單

台北銀行	\$600,000	98	\$-	-
富邦銀行	<u>10,000</u>	2	<u>10,000</u>	100
	<u>\$610,000</u>		<u>\$10,000</u>	

7. 應收及應付款項

單位：新台幣仟元

	九十三年十二月三十一日		九十二年十二月三十一日	
	金額	佔各該科目%	金額	佔各該科目%
(1) 應收帳款				
台灣固網	\$182,519	3	\$86,304	1
台灣電店(註)	106,848	2	444,479	6
其他	<u>8,574</u>	-	<u>12,824</u>	-
	<u>\$297,941</u>		<u>\$543,607</u>	

註：主係應收台灣電店代收本公司通信收入。

(2) 其他應收款

弘運科技	\$47,439	12	\$21,851	37
台灣電店	21,221	5	1,320	2
台灣固網	<u>1,477</u>	-	<u>10,078</u>	17
	<u>\$70,137</u>		<u>\$33,249</u>	

(3) 應付帳款

台灣固網	<u>\$10,283</u>	1	<u>\$4,525</u>	-
------	-----------------	---	----------------	---

(4) 其他應付款項

台灣固網	\$311,461	12	\$455,642	37
弘運科技	75,644	3	160,679	13
台灣客服	73,187	3	32,207	3
台灣精碩	29,063	1	70,398	6
台灣電店	16,189	1	18,265	2
台灣店訊黃頁	-	-	<u>10,249</u>	1
	<u>\$505,544</u>		<u>\$747,440</u>	

	九十三年十二月三十一日		九十二年十二月三十一日	
	金額	佔各該科目%	金額	佔各該科目%
(5)應付費用				
台灣電店	\$242,395	7	\$707,163	25
台灣客服	103,668	3	102,793	4
台灣固網	101,734	3	37,406	1
台灣精碩	45,392	1	74,892	3
弘運科技	<u>16,035</u>	-	<u>221,526</u>	8
	<u>\$509,224</u>		<u>\$1,143,780</u>	
(6)其他流動負債－代收款項				
台灣固網	\$22,593	4	\$32,694	10
富邦銀行	<u>12,721</u>	2	<u>15,490</u>	5
	<u>\$35,314</u>		<u>\$48,184</u>	

8. 佣金支出（含手機補貼款等）

單位：新台幣仟元

	九十三年	九十二年
佣金支出（含手機補貼款等）		
台灣電店	\$1,134,779	\$4,383,982
台灣客服	34,357	6,624
弘運科技	17,456	75,903
廣通科技	<u>534</u>	<u>12,342</u>
	<u>\$1,187,126</u>	<u>\$4,478,851</u>

9. 勞務費

單位：新台幣仟元

	九十三年	九十二年
台灣客服	\$1,259,011	\$1,439,647
台灣精碩	276,592	346,068
台灣電店	204,378	5,125
台灣固網	25,467	32,000
優捷勝	<u>12,200</u>	-
	<u>\$1,777,648</u>	<u>\$1,822,840</u>

10. 手續費

單位：新台幣仟元

	九十三年	九十二年
台灣電店	\$207,559	\$261,839
台灣客服	<u>15,962</u>	<u>28,976</u>
	<u>\$223,521</u>	<u>\$290,815</u>

11. 捐贈

單位：新台幣仟元

	九十三年	九十二年
財團法人台灣大哥大基金會	<u>\$17,000</u>	<u>\$36,850</u>

12. 保險費

單位：新台幣仟元

	九十三年	九十二年
富邦產險	<u>\$202,263</u>	<u>\$206,561</u>

13. 修繕費

單位：新台幣仟元

	九十三年	九十二年
台灣精碩	<u>\$55,566</u>	<u>\$120,765</u>

14. 帳單及廣告文宣印製費

單位：新台幣仟元

	九十三年	九十二年
台灣精碩	<u>\$103,688</u>	<u>\$286,004</u>

15. 電信費

單位：新台幣仟元

	九十三年	九十二年
台灣固網	<u>\$44,204</u>	<u>\$42,187</u>

16. 背書保證

截至九十三年十二月三十一日止，本公司為台信電店借款背書保證金額計600,000仟元。

17. 其他

(1)本公司於九十三年四月三十日及十一月十一日分別以每張130,000元和132,000元之價格向富邦證券買回本公司發行在外之國內第一次轉換公司債9,806張，及第二次轉換公司債300張，交易總價款為1,314,380仟元，買回損失共計178,351仟元。

(2)本公司於九十三年八月三十日委由富邦證券向台灣固網標購所持有之本公司國內第一次轉換公司債7,500張，每張價格為123,500元，交易總價款為926,250仟元，買回損失計69,840仟元。

(3)本公司於九十三年七月三十日以每股6元向台灣精碩購買台灣固網公司普通股10,000仟股，交易總價款計60,000仟元。

(4)本公司與台灣電店簽訂委託銷售電信資費產品合約，九十三及九十二年委託代銷電信資費產品等金額分別計932,728仟元及2,662,463仟元。

(5)截至九十三年及九十二年十二月三十一日止，本公司分別向台灣電店收取本票500,000仟元及1,000,000仟元作為該公司門號代銷合約及貸款額度保證金之用。

(6)本公司與弘運科技簽訂GSM-1800系統工程合約，截至九十三年及九十二年十二月三十一日止，向該公司各收取630,000仟元保證票據作為履約保證之用。

(7)本公司分別於九十三及九十二年向台灣電店購進手機為1,738仟元及16,548仟元，主係作公務處理之用，帳列用品盤存及其他相關之科目。

(8)本公司於九十三年度與富邦銀行簽訂聯名卡發行合作契約，推薦本公司用戶使用富邦銀行信用卡，九十三年度認列相關收入27,388仟元。

(9)泛亞電信公司與廣通科技簽訂委託銷售電信資費產品合約，於九十三及九十二年委託代銷電信資費產品金額分別為10,024仟元及23,416仟元。

(10)泛亞電信公司與弘運科技簽訂系統網路設備新購及擴充之採購及工程合約，截至九十三年及九十二年十二月三十一日止，向該公司各收取185,773仟元保證票據作為履約保證之用。

廿一、質抵押資產

下列資產業已提供為銀行借款之擔保品：

單位：新台幣仟元

	九十三年十二月三十一日	九十二年十二月三十一日
固定資產－帳面淨額	\$28,765,820	\$37,928,806

閒置資產（註）	627,912	-
定期存單	610,000	10,000
出租資產－帳面淨額	174,606	290,441
未攤銷費用－帳面淨額	-	1,721
	<u>\$ 30,178,338</u>	<u>\$ 38,230,968</u>

註：係未減除備抵跌價損失之帳面淨額。

廿二、重大承諾及或有事項

(一)本公司為擴充用戶容量與增進網路品質，並提供用戶更多元且完整的服務項目，於九十一年十二月與弘運科技股份有限公司簽訂第六期系統設備及工程合約，合約總價款分別為1,300,000仟元及1,200,000仟元。截至九十三年十二月三十一日止，其尚未付款金額分別計520,000仟元及480,000仟元。

(二)本公司為提供用戶第三代行動通信(3G)之服務，並提供用戶更先進且完整的無線寬頻數據服務，於九十一年十二月與弘運科技股份有限公司簽訂3G第一期網路新建設備及工程合約，合約總價款分別為2,000,000仟元及1,800,000仟元，截至九十三年十二月三十一日止，其尚未付款金額分別計500,000仟元及450,000仟元。

(三)本公司為強化3G訊號之涵蓋強度及涵蓋範圍並增強第三代行動通信之服務功能與項目，於九十三年九月與諾基亞股份有限公司簽訂第三代行動通信系統之擴建工程合約，合約價款為4,800,000仟元。

(四)本公司為提供用戶更佳的話語品質以及更多元化的服務功能，於九十三年九月與西門子簽訂現有網路設備之升版及優化工程合約，合約總價款分別為設備款US17,300仟元及工程款NT67,400仟元。

(五)本公司與台灣固網股份有限公司（台灣固網公司）按二十八與七十二之比例，為弘運科技股份有限公司（弘運公司）與聯合授信銀行團所簽署之聯合授信合約額度計4,800,000仟元出具股東承諾書，約定承諾事項如下：

1. 本公司與台灣固網公司及其持股達百分之五十

以上之子公司隨時對弘運公司之持股合計不得少於百分之五十一，且共同維持對弘運公司之經營控制權，並合計掌握弘運公司二分之一以上之董事及監察人席次。

2. 若弘運公司無法履行還本付息或其他任何支付義務時，本公司與台灣固網公司應立即通知並配合聯合授信銀行團採行必要之行為協助弘運公司取得資金以履行義務。

(六)本公司於九十三年六月與東信電訊股份有限公司（東信電訊公司）及其主要股東東元電機股份有限公司（東元電機公司）簽訂股權購買備忘錄，分二階段收購東信電訊公司股份。第一階段以每股13.5243元取得東信電訊公司67%股權，第二階段於九十三年八月三十一日起後第十二至十六個月內，本公司及東元電機公司得分別依其意願，以換股方式進行剩餘33%股權之交易。第一階段股權收購作業已於九十三年八月三十一日完成，本公司並取得東信電訊公司五席董事及一席監察人。

(七)泛亞電信公司於九十二年度與弘運科技股份有限公司簽訂通訊系統設備採購、安裝測試及施工管理等合約，合約總價款計470,000仟元。截至九十三年十二月三十一日止，交易尚未完成之款項計258,500仟元。

(八)截至九十三年十二月三十一日止，東信電訊公司已簽約之採購及維修合約，交易尚未請款入帳之金額計104,356仟元。

(九)截至九十三年十二月三十一日止，本公司與子公司已訂立之重大租賃合約於未來各年度之應付租金（以目前租金水準計算）如下：

單位：新台幣仟元

到期年度	金額
九十四年度	\$20,061
九十五年度	17,983
九十六年度	10,380
九十七年度	3,803
九十八年度	2,026

(十)東信電訊公司與本公司、遠傳電信股份有限公司、泛亞電信股份有限公司及和信電信股份有限公司間，對九十年十二月至九十二年四月間之間接路由空時費有所爭議。上述公司主張東信電訊公司短少支付間接路由空時費，東信電訊公司則主張該爭議話務係非雙方簽訂之網路互連協議所規範，因此東信電訊公司並無給付義務。惟於九十三年間，東信電訊與上述四家電信業者之爭議案經交通部電信總局裁決，其結果將不利於東信電訊公司，故東信電訊公司業已對上述四家電信業者估列該案件可能負擔之損失計156,000仟元，其中與本公司間之損失金額於編製合併財務報表時業已銷除。

廿三、金融商品相關資訊

單位：新台幣仟元

	九十三年十二月三十一日		九十二年十二月三十一日	
	帳面價值	公平價值	帳面價值	公平價值
非衍生性金融商品				
資 產				
公平價值與帳面價值相等之金融資產	\$10,999,619	\$10,999,619	\$10,113,620	\$10,113,620
短期投資	14,865,602	18,060,798	22,525,799	23,560,059
長期投資	8,154,189	-	14,328,311	-
負 債				
公平價值與帳面價值相等之金融負債	\$8,010,389	\$8,010,389	\$8,621,619	\$8,621,619
應付公司債（含一年內到期部分）	22,455,789	23,543,624	30,268,324	31,478,286
長期借款（含一年內到期部分）	8,400,000	8,400,000	22,882,736	22,882,736
衍生性金融商品				
利率交換合約	-	(148,887)	-	16,535

本公司及子公司估計金融商品公平價值所使用之方法及假設如下：

(一)短期金融商品（除短期投資外）以其在資產負債表上之帳面價值估計其公平價值，由於此類商品到期日甚近或未來收付價格與帳面金額相近，其帳面價值應為估計公平價值之合理基礎。此方法應用於現金及約當現金、應收款項、應收及應付利息、質押定存單、短期借款及應付款項。

(二)短期投資以市場價格為公平價值。

(三)長期投資因無市價可供參考，故未列示公平價值。

(四)存出及存入保證金因未來收付價格與帳面金額相同，故以帳面價值為公平價值。

(五)應付公司債以櫃檯買賣中心十二月份佰元平均參考價計算公平價值。

(六)長期借款以其預期現金流量之折現值估計公平價值。本公司長期借款之利率屬浮動利率，其帳面價值即為公平價值。

(七)衍生性金融商品係利率交換合約，其公平價值係以銀行所提供之市價評估資料作為計算之依據。

因部分金融商品及非金融商品無須列示其公平價值，是以上表所列之公平價值總數並不代表本公司之總價值。

廿四、附註揭露事項

(一) 重大交易事項相關資訊及(二)轉投資事業相關資訊：

基於重大性原則，被投資公司之總資產或營業收入未達本公司各該項金額百分之十，或係直接或間接控制其人事、財務或業務者，僅揭露1-4項交易之相關資訊。

1. 資金貸與他人：無。
2. 為他人背書保證：附表一。
3. 期末持有有價證券情形：附表二。
4. 累積買進或賣出同一有價證券之金額達新台幣一億元或實收資本額百分之二十以上：附表三。
5. 取得不動產之金額達新台幣一億元或實收資本額百分之二十以上：無。
6. 處分不動產之金額達新台幣一億元或實收資本額百分之二十以上：無。
7. 與關係人進、銷貨之金額達新台幣一億元或實收資本額百分之二十以上：附表四。
8. 應收關係人款項達一億元或實收資本額百分之二十以上：附表五。
9. 被投資公司名稱、所在地區……等相關資訊：附表六。
10. 從事衍生性商品交易：

本公司於九十一年十二月與銀行簽訂利率交換合約，以浮動區間利率換取固定利率，每六個月結算一次，用以規避應付公司債採浮動利率計息產生之利率變動風險，係屬非以交易為目的之避險活動，其有關資訊揭露如下：

(1) 合約金額及信用風險

單位：新台幣仟元

金融商品	條件	合約金額	信用風險
利率交換合約	以浮動利率換固定利率2.25%及2.45%	\$4,500,000	\$ -
	以浮動利率換固定利率2.45%	3,000,000	-

本公司為規避浮動利率計息負債之利率波動風險而從事上述之利率交換合約，九十三及九十二年度分別認列利益119,735仟元及148,118仟元，帳列利息費用之減項。

(2) 市場價格風險

本公司從事利率交換係為規避浮動利率計息負債利率波動之風險，於結算日就當期應收取或給付之利息差額交割，因是市場價格風險並不重大。

(3) 流動性風險、現金流量風險及未來現金需求之不確定性
本公司從事利率交換係為規避現金流量風險為目的，訂定之利率交換合約係約定以淨額交割，預期現金需求金額並不重大，本公司之營運資金足以支應，故亦無重大之額外現金需求。

(4) 持有衍生性金融商品之種類、目的及達成該目的之策略
本公司訂定利率交換合約主要係為規避浮動利率計息負債利率波動之風險，避險策略係以達成能夠規避大部分現金流量風險為目的。本公司以固定利率交換合約作為避險工具，並作定期評估。

(三) 大陸投資資訊：附表七。

廿五、部門別財務資訊**(一) 產業別財務資訊**

本公司及子公司主要經營行動電話業務及電信器材批發及零售業，故分為電信及銷售部門，因銷售部門之部門損益未達各部門損益合計數之10%，依財務會計準則公報第二十號之規定，無需揭露產業別財務資訊。

(二) 地區別財務資訊

本公司及子公司無國外營業部門。

(三) 外銷銷貨資訊

本公司及子公司無外銷銷貨收入。

(四) 重要客戶資訊

公司	九十三年度		九十二年度	
	金額	佔營業收入淨額%	金額	佔營業收入淨額%
中華電信	\$12,269,999	22	\$12,795,935	24

台灣大哥大股份有限公司及子公司

為他人背書保證

附表一

民國九十三年十二月三十一日 單位：新台幣仟元

編號	背書保證者 公司名稱	被背書保證對象		對單一企業 背書保證之限額（註）	本期最高背書 保證餘額	期末背書保證餘額	以財產擔保之 背書保證金額	累計背書保證金額 佔最近期財務報表 淨值之比率	背書保證最高限額 （註）
		公司名稱	關係						
0	本公司	台信電店股份有限公司	子公司	\$1,420,017	\$1,350,000	\$600,000	\$-	1	\$80,972,821

註：依本公司「資金貸與及背書保證作業程序」第十二條規定，本公司對本公司之子公司其背書保證總額以不超過本公司淨值為限，個別對象以不超過對其投資之金額為限。

台灣大哥大股份有限公司及其轉投資公司
期末持有有價證券情形

附表二

民國九十三年十二月三十一日 單位：新台幣仟元

持有之公司	有價證券種類及名稱	與有價證券發行人之關係	帳列科目	期末				備註
				仟單位/仟股	帳面金額	持股%	市價（註一）	
本公司	受益憑證							
	富邦店頭基金	-	短期投資	10,000	\$100,300	-	\$47,200(註三)	
	國際金龍基金	-	短期投資	3,000	30,000	-	14,310(註二)	
	荷銀債券基金	-	短期投資	6,904	100,979	-	101,268(註二)	
	荷銀精選債券基金	-	短期投資	45,421	500,000	-	501,111(註二)	
	富邦如意基金	-	短期投資	38,953	601,186	-	602,685(註二)	
	建弘全家福基金	-	短期投資	3,129	500,000	-	500,967(註二)	
	倍立寶元基金	-	短期投資	16,918	200,000	-	200,387(註二)	
	新光吉星基金	-	短期投資	35,909	500,000	-	501,130(註二)	
	寶來得利基金	-	短期投資	6,814	100,000	-	100,207(註二)	
	股 票							
	中華電信股份有限公司	-	短期投資	200,000	9,277,177	2.07	12,530,000(註三)	
	台信電店股份有限公司	子公司	長期投資	44,300	941,566	99.99	1,453,200	
	台灣固網股份有限公司	採權益法評價之被投資公司	長期投資	637,000	4,256,798	9.87	7,050,904	
	泛亞電信股份有限公司	子公司	長期投資	328,645	13,056,507	92.32	7,061,497	(註六)
	東信電訊股份有限公司	子公司	長期投資	181,278	2,520,293	67.00	2,083,005	(註六)
	預付股款							
	Bridge Mobile Pte Ltd.	-	預付股款	-	32,160	-	-	
	股 單							
	台弘投資有限公司	子公司	長期投資	-	1,646,819	99.99	1,661,295	
	台福投資有限公司	子公司	長期投資	-	553,889	99.99	555,331	
	台碩投資有限公司	子公司	長期投資	-	323,818	99.99	308,396	
	台灣店訊投資有限公司	子公司	長期投資	-	405,762	99.99	424,406	
台信電店股份有限公司	股 票							
	台灣電店股份有限公司	孫公司	長期投資	20,509	367,650	50.02	371,515	
	全虹企業股份有限公司	-	長期投資	5,225	50,000	3.89	-(註五)	
	台灣精碩科技股份有限公司	孫公司	長期投資	19,662	178,111	98.31	178,115	
	台灣客服科技股份有限公司（原台灣店訊 工商黃頁股份有限公司）	孫公司	長期投資	89,732	560,523	95.88	560,460	
	旭聯科技股份有限公司	-	長期投資	375	3,265	1.51	-(註五)	
	管家婆科技股份有限公司	-	長期投資	1,500	9,915	3.76	8,113	
	華成創業投資股份有限公司	-	長期投資	3,000	28,950	3.00	28,485	
	弘運科技股份有限公司	關係企業	長期投資	30,000	512,053	25.00	522,407	
	預付股款							
	台倚數位廣播股份有限公司	-	預付股款	-	\$2,495	-	\$ -	
台灣電店股份有限公司	受益憑證							
	建弘全家福基金	-	短期投資	506	80,000	-	81,094(註二)	
	新光吉星基金	-	短期投資	7,180	100,000	-	100,198(註二)	
	荷銀精選債券基金	-	短期投資	7,266	80,000	-	80,158(註二)	
	富邦如意基金	-	短期投資	9,748	150,000	-	150,823(註二)	
	富邦如意二號債券基金	-	短期投資	13,431	190,000	-	190,536(註二)	
	富邦如意三號債券基金	-	短期投資	844	10,000	-	10,056(註二)	

(接次頁)

(承前頁)

持有之公司	有價證券種類及名稱	與有價證券發行人之關係	帳列科目	期末				備註
				仟單位/仟股	帳面金額	持股%	市價(註一)	
股 票								
	台灣固網股份有限公司	採權益法評價之被投資公司	長期投資	4,900	46,013	0.08	54,238	
	鼎華科技股份有限公司	-	長期投資	1,200	-	12.00	-(註五)	
泛亞電信股份有限公司	受益憑證							
	元大萬泰基金	-	短期投資	31,644	430,000	-	431,311(註二)	
	富邦如意基金	-	短期投資	22,653	350,000	-	350,494(註二)	
	匯豐富泰債券基金	-	短期投資	10,404	150,000	-	150,658(註二)	
	摩根富林明JF第一債券基金	-	短期投資	21,276	290,000	-	291,405(註二)	
	摩根富林明JF台灣債券基金	-	短期投資	19,554	290,000	-	290,564(註二)	
	寶來得利基金	-	短期投資	13,635	200,000	-	200,535(註二)	
	富邦如意二號基金	-	短期投資	28,238	400,000	-	400,606(註二)	
股 票								
	弘運科技股份有限公司	關係企業	長期投資	3,000	36,122	2.50	52,241	
弘運科技股份有限公司	受益憑證							
	富邦如意三號基金	-	短期投資	38,650	449,484	-	460,764(註二)	
	群益安信基金	-	短期投資	13,376	147,826	-	152,530(註二)	
股 票								
	台灣固網股份有限公司	採權益法評價之被投資公司	長期投資	2,800	11,760	0.04	30,719	
	大台北寬頻網路股份有限公司	-	長期投資	5,000	44,450	3.33	44,026	
	鼎華科技股份有限公司	-	長期投資	1,200	-	12.00	-(註五)	
	廣通科技股份有限公司	-	長期投資	6,002	56,957	54.56	54,386	
台灣客服科技股份有限公司	股 票							
	台灣客服人身保險代理人股份有限公司	關係企業	長期投資	300	2,952	100.00	2,952	
	TT & T Holdings Co., Ltd.	關係企業	長期投資	1,300	41,236	100.00	41,236	
預付股款								
	台灣客服財產保險代理人股份有限公司	-	預付股款	-	3,000	-	-	
廣通科技股份有限公司	受益憑證							
	匯豐富泰債券基金	-	短期投資	418	\$6,000	-	\$6,051(註二)	
	富邦如意三號基金	-	短期投資	604	7,051	-	7,199(註二)	
	群益安信基金	-	短期投資	1,335	15,000	-	15,223(註二)	
	群益安穩債券基金	-	短期投資	142	2,000	-	2,032(註二)	
	景順債券基金	-	短期投資	416	6,000	-	6,035(註二)	
	建弘台灣債券基金	-	短期投資	375	5,000	-	5,136(註二)	
	大華全球平衡基金	-	短期投資	1,000	10,000	-	10,110(註二)	
台灣固網股份有限公司	受益憑證							
	富邦如意二號基金	-	短期投資	62,664	880,000	-	888,997(註二)	
	富邦如意三號基金	-	短期投資	30,013	353,735	-	357,797(註二)	
	元大多利二號基金	-	短期投資	17,844	251,991	-	254,260(註二)	
	國際萬能基金	-	短期投資	18,972	276,032	-	281,215(註二)	
	富邦如意基金	-	短期投資	43,570	670,535	-	674,108(註二)	
	富邦威利基金	-	短期投資	53,681	551,903	-	553,716(註二)	

(接次頁)

(承前頁)

持有之公司	有價證券種類及名稱	與有價證券發行人之關係	帳列科目	期末				備註
				仟單位/仟股	帳面金額	持股%	市價(註一)	
	富邦聯合債券基金	-	短期投資	39,532	500,000	-	503,435(註二)	
	金復華債券基金	-	短期投資	52,569	650,000	-	654,586(註二)	
	群益安信基金	-	短期投資	4,532	50,000	-	51,677(註二)	
	荷銀鴻揚基金	-	短期投資	26,352	400,310	-	404,227(註二)	
	統一強棒基金	-	短期投資	18,630	275,459	-	280,053(註二)	
	建弘全家福基金	-	短期投資	4,116	651,519	-	659,089(註二)	
	新光吉星基金	-	短期投資	8,919	123,674	-	124,474(註二)	
	股 票							
	弘運科技股份有限公司	關係企業	長期投資	79,999	274,118	66.67	1,393,155	
	台灣大哥大股份有限公司	本公司	長期投資	900,353	31,584,551	18.56	31,215,230(註三)	
	台固投資股份有限公司	關係企業	長期投資	1,750,000	19,348,101	100.00	19,348,228	
	台灣弘遠投資股份有限公司	關係企業	長期投資	600,000	7,289,777	100.00	7,289,881	
	TFN US Ltd.	關係企業	長期投資	430	13,229	100.00	13,229	
	TFN HK Ltd.	關係企業	長期投資	1,299	4,567	99.99	4,567	
	台灣高速鐵路股份有限公司	-	長期投資	276,600	2,766,000	5.53	2,401,452	
	債 券							
	台灣大哥大股份有限公司國內第一次無擔保轉換公司債	本公司	短期投資	8,190張	819,000	-	1,136,690(註四)	
台固投資股份有限公司	受益憑證							
	富邦如意三號基金	-	短期投資	5,909	70,000	-	70,443(註二)	
	群益安信基金	-	短期投資	6,824	74,806	-	77,809(註二)	
	富邦如意二號基金	-	短期投資	18,151	257,031	-	257,500(註二)	
	富邦如意基金	-	短期投資	39,748	611,768	-	614,983(註二)	
	建弘全家福基金	-	短期投資	1,877	300,000	-	300,529(註二)	
	股 票							
	台灣大哥大股份有限公司	本公司	長期投資	467,821	\$16,603,598	9.64	\$16,219,370(註三)	
	富邦金控股份有限公司	實質關係人	短期投資	53,293	1,440,677	0.64	1,727,755(註三)	
	大台北寬頻網路股份有限公司	-	長期投資	5,000	44,417	3.33	44,026	
	旭聯科技股份有限公司	-	長期投資	1,840	29,450	7.39	21,627	
台灣弘遠投資股份有限公司	受益憑證							
	群益安信基金	-	短期投資	12,456	137,091	-	142,039(註二)	
	富邦如意二號基金	-	短期投資	20,486	290,000	-	290,631(註二)	
	富邦如意基金	-	短期投資	26,180	403,000	-	405,058(註二)	
	吉祥三號基金	-	短期投資	15,708	162,000	-	162,027(註二)	
	建弘全家福基金	-	短期投資	1,425	228,000	-	228,172(註二)	
	股 票							
	台灣大哥大股份有限公司	本公司	長期投資	144,720	4,648,679	2.98	5,017,426(註三)	
	弘運科技股份有限公司	關係企業	長期投資	293	5,004	0.24	5,015	
	富邦金融控股股份有限公司	實質關係人	短期投資	36,646	917,955	0.44	1,188,061(註三)	
	特別股股票							
	台灣高速鐵路股份有限公司	-	長期投資	50,000	500,000	-	-	

(接次頁)

(承前頁)

持有之公司	有價證券種類及名稱	與有價證券發行人之關係	帳列科目	期末				備註
				仟單位/仟股	帳面金額	持股%	市價(註一)	
東信電訊股份有限公司	受益憑證							
	荷銀精選債券基金	-	短期投資	5,626	62,068	-	62,068(註二)	
	富邦如意二號基金	-	短期投資	23,622	335,117	-	335,117(註二)	
	富邦如意基金	-	短期投資	13,763	212,936	-	212,936(註二)	
	荷銀債券基金	-	短期投資	1,670	24,500	-	24,500(註二)	
	建弘全家福基金	-	短期投資	936	149,827	-	149,827(註二)	
	景順債券基金	-	短期投資	1,449	21,008	-	21,008(註二)	
	統一強棒基金	-	短期投資	2,661	40,000	-	40,000(註二)	
	摩根富林明JF台灣債券基金	-	短期投資	34	504	-	504(註二)	
	股 票							
	Yes Mobile Holdings Company	-	長期投資	0.07	-	0.19	-	

註一：除另予註明外，係按最近期財務報表帳面淨值計算。

註二：按九十三年十二月底基金淨資產價值計算。

註三：按九十三年十二月份平均收盤價計算。

註四：按櫃檯買賣中心十二月份百元平均參考價計算公平價值。

註五：截至報告出具日，尚無法取得該公司之股權淨值資料。

註六：於編製合併報表時，業已全數沖銷。

台灣大哥大股份有限公司及其轉投資公司

累積買進或賣出同一有價證券之金額 達新台幣一億元或實收資本額百分之二十以上

附表三

民國九十三年度 單位：新台幣仟元

買、賣之公司	有價證券種類 及名稱	帳列科目	交易對象	關係	期初		買入		賣出				期末		
					仟單位/仟股	金額	仟單位/仟股	金額	仟單位/仟股	售價	帳面成本	處分(損)益	仟單位/仟股	金額	
本公司	受益憑證														
	荷銀債券基金	短期投資	-	-	-	\$ -	195,817	\$2,850,000	188,913	\$2,752,157	\$2,749,021	\$3,136	6,904	\$100,979	
	富邦如意二號基金	短期投資	-	-	-	-	71,574	1,000,000	71,574	1,001,081	1,000,000	1,081	-	-	
	景順中信債券基金	短期投資	-	-	-	-	48,891	700,000	48,891	700,508	700,000	508	-	-	
	摩根富林明JF台灣債券基金	短期投資	-	-	-	-	74,604	1,100,000	74,604	1,101,295	1,100,000	1,295	-	-	
	德盛債券大壩基金	短期投資	-	-	-	-	35,815	400,000	35,815	400,853	400,000	853	-	-	
	荷銀精選基金	短期投資	-	-	-	-	91,004	1,000,000	45,583	500,315	500,000	315	45,421	500,000	
	富邦如意基金	短期投資	-	-	-	-	73,284	1,130,408	34,331	530,285	529,222	1,063	38,953	601,186	
	富邦福泰基金	短期投資	-	-	-	-	10,000	100,000	10,000	100,408	100,000	408	-	-	
	富邦聯合基金	短期投資	-	-	-	-	15,811	200,000	15,811	200,180	200,000	180	-	-	
	寶來得利基金	短期投資	-	-	-	-	51,299	750,000	44,485	650,725	650,000	725	6,814	100,000	
	摩根富林明JF第一基金	短期投資	-	-	-	-	36,704	500,000	36,704	500,305	500,000	305	-	-	
	新光吉星基金	短期投資	-	-	-	-	144,102	2,000,000	108,193	1,501,997	1,500,000	1,997	35,909	500,000	
	建弘全家福基金	短期投資	-	-	-	-	3,129	500,000	-	-	-	-	3,129	500,000	
	倍立寶元基金	短期投資	-	-	-	-	16,918	200,000	-	-	-	-	16,918	200,000	
	匯豐富泰二號債券基金	短期投資	-	-	-	-	14,611	200,000	14,611	200,273	200,000	273	-	-	
	股票														
	中華電信股份有限公司	短期投資	-	-	375,000	17,394,707	-	-	175,000	9,153,651	8,117,530	1,036,121	200,000	9,277,177	
	東信電訊股份有限公司	長期投資	-	-	-	-	181,278	2,451,654	-	-	-	-	181,278	2,520,293	(註八及九)
弘運科技股份 有限公司	股票														
	中華電信股份有限公司	短期投資	-	-	8,600	398,919	-	-	8,600	435,298	398,919	36,379	-	-	
	台灣大哥大股份有限公司	短期投資	-	-	13,017	403,532	-	-	13,017	425,753	403,532	22,221	-	-	
	受益憑證														
	德盛債券大壩基金	短期投資	-	-	3,341	36,875	17,820	200,000	21,161	237,934	236,875	1,059	-	-	
	寶來得利基金	短期投資	-	-	9,404	135,712	23,861	350,000	33,265	488,146	485,712	2,434	-	-	
	富邦如意基金	短期投資	-	-	-	-	22,678	350,000	22,678	350,624	350,000	624	-	-	
台灣精碩科技 股份有限公司	受益憑證														
	群益安信基金	短期投資	-	-	13,767	151,099	-	-	13,767	154,928	151,099	3,829	-	-	
	保誠威實基金	短期投資	-	-	13,870	165,580	-	-	13,870	167,558	165,580	1,978	-	-	
泛亞電信股份 有限公司	受益憑證														
	保誠威實基金	短期投資	-	-	-	-	66,458	804,000	66,458	807,413	804,000	3,413	-	-	
	元大萬泰基金	短期投資	-	-	-	-	67,969	920,000	36,325	491,994	490,000	1,994	31,644	430,000	
	群益安信基金	短期投資	-	-	-	-	17,769	200,000	17,769	202,034	200,000	2,034	-	-	
	富邦如意三號基金	短期投資	-	-	-	-	14,652	172,000	14,652	173,349	172,000	1,349	-	-	
	元大多利基金	短期投資	-	-	-	-	31,159	500,000	31,159	502,017	500,000	2,017	-	-	
	元大多利二號基金	短期投資	-	-	-	-	17,764	250,000	17,764	251,434	250,000	1,434	-	-	
	匯豐富泰債券基金	短期投資	-	-	-	-	10,404	150,000	-	-	-	-	10,404	150,000	
	寶來得利基金	短期投資	-	-	-	-	13,635	200,000	-	-	-	-	13,635	200,000	
	摩根富林明JF台灣債券基金	短期投資	-	-	-	-	19,554	290,000	-	-	-	-	19,554	290,000	
	摩根富林明JF第一債券基金	短期投資	-	-	-	-	21,276	290,000	-	-	-	-	21,276	290,000	

(接次頁)

(承前頁)

買、賣之公司	有價證券種類 及名稱	帳列科目	交易對象	關係	期初		買入		賣出				期末	
					仟單位/仟股	金額	仟單位/仟股	金額	仟單位/仟股	售價	帳面成本	處分(損)益	仟單位/仟股	金額
	富邦如意二號基金	短期投資	-	-	-	-	30,380	430,000	2,142	30,154	30,000	154	28,238	400,000
	富邦如意基金	短期投資	-	-	-	-	106,489	1,630,000	83,836	1,283,577	1,280,000	3,577	22,653	350,000
	股 票													
	中華電信股份有限公司	短期投資	-	-	60,000	2,783,113	-	-	60,000	3,173,255	2,783,113	390,142	-	-
	東信電訊股份有 受益憑證 限公司													
	金鼎債券基金	短期投資	-	-	20,959	284,642	10,625	145,000	31,584	431,216	429,642	1,574	-	-
	國際萬華債券基金	短期投資	-	-	9,640	133,582	2,660	37,000	12,300	171,153	170,582	571	-	-
	金復華債券基金	短期投資	-	-	12,127	148,491	9,329	115,000	21,456	265,082	263,491	1,591	-	-
	復華債券基金	短期投資	-	-	19,852	252,326	-	-	19,852	255,829	252,326	3,503	-	-
	群益安信基金	短期投資	-	-	21,903	245,304	884	10,000	22,787	257,670	255,304	2,366	-	-
	華南永昌鳳翔債券基金	短期投資	-	-	23,329	337,157	-	-	23,329	339,892	337,157	2,735	-	-
	盛華1699債券基金	短期投資	-	-	15,468	183,977	4,277	51,000	19,745	236,810	234,977	1,833	-	-
	富邦如意二號基金	短期投資	-	-	-	-	49,440	699,617	25,818	365,689	364,500	1,189	23,622	335,117
	富邦如意基金	短期投資	-	-	-	-	27,526	425,436	13,763	212,936	212,500	436	13,763	212,936
	建弘全家福基金	短期投資	-	-	-	-	1,872	299,327	936	149,827	149,500	327	936	149,827
	統一強棒基金	短期投資	-	-	-	-	8,663	130,000	6,002	90,071	90,000	71	2,661	40,000
	荷銀精選債券基金	短期投資	-	-	-	-	14,479	159,568	8,853	97,593	97,500	93	5,626	62,068
	日盛債券基金	短期投資	-	-	3,211	42,039	8,172	107,496	11,383	149,836	149,535	301	-	-
	荷銀債券基金	短期投資	-	-	-	-	9,379	136,415	7,709	111,971	111,915	56	1,670	24,500
	保德信債券基金	短期投資	-	-	-	-	7,672	108,000	7,672	108,117	108,000	117	-	-
	保德信瑞騰債券基金	短期投資	-	-	11,678	156,927	11,430	154,500	23,108	312,963	311,427	1,536	-	-
	荷銀安信基金	短期投資	-	-	10,347	108,870	5,337	57,000	15,684	167,773	165,870	1,903	-	-
	金鼎鼎益基金	短期投資	-	-	1,617	19,000	8,716	103,500	10,333	123,806	122,500	1,306	-	-
	台固投資股份有 受益憑證 限公司													
	建弘全家福基金	短期投資	-	-	1,271	200,027	2,510	400,000	1,904	302,652	300,027	2,625	1,877	300,000
	統一強棒基金	短期投資	-	-	13,567	200,000	16,169	240,000	29,736	443,724	440,000	3,724	-	-
	元大多利二號基金	短期投資	-	-	-	-	48,442	682,000	48,442	685,693	682,000	3,693	-	-
	元大多利基金	短期投資	-	-	-	-	31,528	505,900	31,528	507,993	505,900	2,093	-	-
	富邦如意三號基金	短期投資	-	-	8,759	101,182	10,160	120,000	13,010	153,947	151,182	2,765	5,909	70,000
	保誠威寶基金	短期投資	-	-	13,479	160,000	-	-	13,479	163,597	160,000	3,597	-	-
	富邦如意基金	短期投資	-	-	-	-	52,693	811,000	12,945	200,031	199,232	799	39,748	611,768
	富邦如意二號基金	短期投資	-	-	17,928	250,000	18,151	257,031	17,928	252,485	250,000	2,485	18,151	257,031
	國際萬能基金	短期投資	-	-	-	-	29,094	428,000	29,094	429,752	428,000	1,752	-	-
	股 票													
	中華電信股份有限公司	短期投資	-	-	33,000	1,530,734	-	-	33,000	1,821,765	1,530,734	291,031	-	-
	台灣弘遠投資股 受益憑證 份有限公司													
	元大多利二號基金	短期投資	-	-	-	-	47,521	669,000	47,521	672,656	669,000	3,656	-	-
	建弘全家福基金	短期投資	-	-	-	-	4,333	688,000	2,908	462,386	460,000	2,386	1,425	228,000
	保誠威寶基金	短期投資	-	-	-	-	28,972	350,000	28,972	351,646	350,000	1,646	-	-
	元大多利基金	短期投資	-	-	-	-	38,660	620,000	38,660	622,914	620,000	2,914	-	-

(接次頁)

(承前頁)

買、賣之公司	有價證券種類及名稱	帳列科目	交易對象	關係	期初		買入		賣出				期末	
					仟單位/仟股	金額	仟單位/仟股	金額	仟單位/仟股	售價	帳面成本	處分(損)益	仟單位/仟股	金額
	荷銀債券基金	短期投資	-	-	-	\$ -	9,856	\$ 143,000	9,856	\$ 143,646	\$ 143,000	\$ 646	-	-
	國際萬能基金	短期投資	-	-	6,877	100,000	20,484	300,000	27,361	402,621	400,000	2,621	-	-
	富邦如意二號基金	短期投資	-	-	10,757	150,000	37,152	523,000	27,423	386,208	383,000	3,208	20,486	290,000
	富邦如意基金	短期投資	-	-	-	-	30,738	473,000	4,558	70,040	70,000	40	26,180	403,000
	統一強棒基金	短期投資	-	-	8,822	130,007	8,085	120,000	16,907	252,510	250,007	2,503	-	-
	保德信債券基金	短期投資	-	-	-	-	36,307	512,000	36,307	513,666	512,000	1,666	-	-
	富邦吉祥三號	短期投資	-	-	-	-	15,708	162,000	-	-	-	-	15,708	162,000
	股 票													
	中華電信股份有限公司	短期投資	-	-	42,000	1,948,204	-	-	42,000	2,316,166	1,948,204	367,962	-	-
	台灣大哥大股份有限公司	長期投資	-	-	163,304	5,114,755	-	117,954	18,584	637,190	584,030	53,160	144,720	4,648,679
	債 券													
	台灣大哥大股份有限公司國內第二次無擔保轉換公司債	短期投資	-	-	10,028張	1,002,800	-	-	10,028張	1,242,971	1,002,800	240,171	-	-
台福投資有限公司	股 票													
	台灣客服科技股份有限公司	長期投資	台信電店股份有限公司	子公司	52,000	651,186	-	-	26,000	293,437	292,015	1,422	-	-
												(註一)	(註一)	
台弘投資有限公司	股 票													
	弘運科技股份有限公司	長期投資	台信電店股份有限公司	子公司	150,000	1,715,547	-	-	30,000	407,972	389,727	18,245	-	-
												(註二)	(註二)	
台信電店股份有限公司	股 票													
	台灣客服科技股份有限公司	長期投資	弘運科技股份有限公司	關係企業	-	-	23,214	280,073	-	-	-	-	-	-
			台福投資有限公司	子公司									(註三)	(註三)
			其 他	-										
	台灣精碩科技股份有限公司	長期投資	台碩投資有限公司	子公司	-	-	19,662	194,788	-	-	-	-	19,662	178,111
													(註四)	
			弘運科技股份有限公司	關係企業										
			其 他	-										
	台灣客服科技股份有限公司	長期投資	台灣店訊投資有限公司	子公司	-	-	61,249	327,146	-	-	-	-	89,732	560,523
													(註三)	(註三)
			弘運科技股份有限公司	關係企業										
			其 他	-										
	弘運科技股份有限公司	長期投資	台弘投資有限公司	子公司	-	-	30,000	409,200	-	-	-	-	30,000	512,053
													(註五)	
台碩投資有限公司	股 票													
	台灣精碩科技股份有限公司	長期投資	台信電店股份有限公司	子公司	32,500	458,634	-	-	13,000	112,631	134,226	(21,595)	-	-
													(註六)	(註六)

(接次頁)

(承前頁)

買、賣之公司	有價證券種類及名稱	帳列科目	交易對象	關係	期初		買入		賣出				期末	
					仟單位/仟股	金額	仟單位/仟股	金額	仟單位/仟股	售價	帳面成本	處分(損)益	仟單位/仟股	金額
台灣店訊投資有 股 票 限 公司														
	台灣店訊工商黃頁股份有限公司	長期投資	台信電店股份有限公司	子公司	60,000	427,788	-	-	38,100	199,425	180,780	18,645	-	-
													(註七)	(註七)
台灣電店股份有 受 益 憑 證 限 公司														
	摩根富林明JF台灣債券基金	短期投資	-	-	4,099	60,000	14,957	220,000	19,056	280,569	280,000	569	-	-
	國際萬能基金	短期投資	-	-	10,290	150,000	8,873	130,000	19,163	282,443	280,000	2,433	-	-
	富邦如意基金	短期投資	-	-	-	-	9,748	150,000	-	-	-	-	9,748	150,000
	富邦如意二號債券基金	短期投資	-	-	-	-	13,431	190,000	-	-	-	-	13,431	190,000
	富邦如意三號債券基金	短期投資	-	-	-	-	844	10,000	-	-	-	-	844	10,000
	新光吉星債券基金	短期投資	-	-	4,377	60,068	10,801	150,000	7,998	110,718	110,068	650	7,180	100,000
	新光吉祥債券基金	短期投資	-	-	12,798	180,117	3,531	50,000	16,329	232,799	230,117	2,682	-	-
	保誠威寶債券基金	短期投資	-	-	16,820	200,000	-	-	16,820	204,196	200,000	4,196	-	-
	統一強棒債券基金	短期投資	-	-	8,121	120,000	-	-	8,121	121,671	120,000	1,671	-	-
	荷銀精選債券基金	短期投資	-	-	5,526	60,000	7,266	80,000	5,526	60,508	60,000	508	7,266	80,000
	建弘全家福基金	短期投資	-	-	699	110,042	947	150,000	1,140	181,274	180,042	1,232	506	80,000
	群益安信基金	短期投資	-	-	8,054	90,000	-	-	8,054	91,634	90,000	1,634	-	-
股 票														
	台灣大哥大股份有限公司	短期投資	-	-	4,575	163,109	-	-	4,575	154,024	163,109	(9,085)	-	-
台灣固網股份有 受 益 憑 證 限 公司														
	國際萬能基金	短期投資	-	-	54,741	792,000	27,206	400,000	62,975	928,000	915,968	12,032	18,972	276,032
	建弘全家福基金	短期投資	-	-	6,965	1,094,690	6,915	1,100,000	9,764	1,555,874	1,543,171	12,703	4,116	651,519
	元大多利基金	短期投資	-	-	-	-	34,188	550,000	34,188	552,057	550,000	2,057	-	-
	元大多利二號基金	短期投資	-	-	-	-	46,027	650,000	28,183	400,000	398,009	1,991	17,844	251,991
	荷銀債券基金	短期投資	-	-	-	-	61,743	900,000	61,743	901,785	900,000	1,785	-	-
	荷銀鴻揚基金	短期投資	-	-	2,655	40,000	23,697	360,310	-	-	-	-	26,352	400,310
	保德信債券基金	短期投資	-	-	-	-	102,516	1,448,000	102,516	1,452,399	1,448,000	4,399	-	-
	寶來得利基金	短期投資	-	-	-	-	51,358	750,000	51,358	751,362	750,000	1,362	-	-
	寶來得寶基金	短期投資	-	-	-	-	62,536	670,000	62,536	671,845	670,000	1,845	-	-
	新光吉星基金	短期投資	-	-	-	-	124,055	1,720,004	115,136	1,600,000	1,596,330	3,670	8,919	123,674
	匯豐富泰二號債券基金	短期投資	-	-	-	-	36,694	500,000	36,694	500,960	500,000	960	-	-
	荷銀精選債券基金	短期投資	-	-	5,518	60,000	52,925	580,000	58,443	641,673	640,000	1,673	-	-
	元大萬泰債券基金	短期投資	-	-	16,661	223,511	38,773	526,000	55,434	752,451	749,511	2,940	-	-
	金復華債券基金	短期投資	-	-	-	-	52,569	650,000	-	-	-	-	52,569	650,000
	保誠威寶債券基金	短期投資	-	-	78,124	933,835	49,354	600,000	127,478	1,549,718	1,533,835	15,883	-	-
	統一強棒債券基金	短期投資	-	-	81,809	1,206,500	17,394	260,000	80,573	1,206,000	1,191,041	14,959	18,630	275,459

(接次頁)

(承前頁)

買、賣之公司	有價證券種類及名稱	帳列科目	交易對象	關係	期初		買入		賣出				期末	
					仟單位/仟股	金額	仟單位/仟股	金額	仟單位/仟股	售價	帳面成本	處分(損)益	仟單位/仟股	金額
	富邦如意二號基金	短期投資	—	—	17,930	250,000	44,734	630,000	-	-	-	-	62,664	880,000
	富邦如意三號債券基金	短期投資	—	—	8,984	104,735	21,029	249,000	-	-	-	-	30,013	353,735
	富邦如意基金	短期投資	—	—	-	-	82,525	1,270,063	38,955	600,441	599,528	913	43,570	670,535
	富邦威利基金	短期投資	—	—	-	-	175,509	1,800,004	121,828	1,250,093	1,248,101	1,992	53,681	551,903
	富邦福泰基金	短期投資	—	—	-	-	20,000	200,000	20,000	200,121	200,000	121	-	-
	富邦聯合債券基金	短期投資	—	—	-	-	39,532	500,000	-	-	-	-	39,532	500,000
	景順債券基金	短期投資	—	—	-	-	66,004	950,000	66,004	952,706	950,000	2,706	-	-
	匯豐富泰基金	短期投資	—	—	-	-	25,710	370,000	25,710	370,820	370,000	820	-	-
	債 券													
	台灣大哥大股份有限公司國內 第一次無擔保轉換公司債	短期投資	—	—	15,690張	\$1,569,000	-	\$ -	7,500張	\$926,250	\$750,000	\$176,250	8,190張	\$819,000

註一：處分股份為26,000仟股，另26,000仟股為台灣客服科技股份有限公司減資股數。金額含減除減資款260,000仟元，現金股利97,240仟元及投資損失1,931仟元。

註二：處分股份為30,000仟股，另120,000仟股為弘運股份有限公司減資股數。金額含減除減資款1,200,000仟元，現金股利195,000仟元及投資收益69,180仟元。

註三：本期處分台灣客服科技股份有限公司1仟股後，餘23,213仟股用以換取台灣客服科技股份有限公司（原台灣店訊工商黃頁股份有限公司）28,483仟股後，與該公司合併後股數為89,732仟股。

金額包括：	
本期購入	\$280,073
本期出售	(6)
認列台灣客服股份有限公司之投資收益	5,010
合併換取台灣客服股份有限公司股票（原台灣店訊工商黃頁股份有限公司）	285,077
認列持股比例變動及外幣長期投資換算調整數	(5,685)
認列台灣客服股份有限公司（原台灣店訊工商黃頁股份有限公司）之投資損失	(46,015)
本期購入	327,146
	<u>\$560,523</u>

註四：含投資損失16,677仟元。

註五：含投資收益102,853仟元。

註六：處分股份為13,000仟股，另19,500仟股為台灣精碩股份有限公司減資股數。金額含減資款195,000仟元，現金股利104,000仟元及投資損失25,408仟元。

註七：處分股份為38,100仟股，另21,900仟股為台灣店訊工商黃頁股份有限公司減資股數。金額含減資款219,000仟元及投資損失28,008仟元。

註八：含投資收益68,639仟元。

註九：於編製合併報表時，業已全數沖銷。

台灣大哥大股份有限公司及其轉投資公司

與關係人進、銷貨之金額達新台幣一億元 或實收資本額百分之二十以上

附表四

民國九十三年度 單位：新台幣仟元

進（銷） 貨之公司	交易對象	關係	交易情形				交易條件與一般交易不同 之情形及原因		應收（付）票據、帳款		備註
			進（銷）貨	金額	佔總進（銷）貨 之比率（%）	授信期間	單價	授信期間	餘額	佔總應收（付）票據、帳 款之比率（%）	
本公司	泛亞電信股份有限公司	子公司	銷貨	(\$1,939,694)	(4)	依合約條件收款	—	—	\$191,803	4	(註)
			進貨	610,388	3	依合約條件付款	—	—	(21,989)	(2)	(註)
	台灣固網股份有限公司	採權益法評價之被投資 公司	銷貨	(1,755,977)	(4)	依合約條件收款	—	—	163,756	3	
			進貨	720,002	4	依合約條件付款	—	—	-	-	
	東信電訊股份有限公司	子公司	銷貨	(156,676)	-	依合約條件收款	—	—	11,196	-	(註)
			進貨	134,932	1	依合約條件付款	—	—	(3,566)	-	(註)

註：於編製合併報表時，業已全數沖銷。

台灣大哥大股份有限公司及其轉投資公司

應收關係人款項達新台幣一億元 或實收資本額百分之二十以上

附表五

民國九十三年度 單位：新台幣仟元

帳列應收款項之公司	交易對象	關係	應收關係人款項餘額	週轉率	逾期應收關係人款項		應收關係人款項 期後收回金額	提列備抵 呆帳金額	
					金額	處理方式			
本公司	泛亞電信股份有限公司	子公司	應收帳款	\$191,803 (註二)	8.97	\$ -	—	\$ -	\$ -
			其他應收款	274,819 (註二)					
	台灣固網股份有限公司	採權益法評價之被投資公司	應收帳款	163,756	14.51	-	—	-	-
	台灣電店股份有限公司	孫公司	應收帳款	106,848	(註一)	-	—	-	-

註一：應收帳款主係代收電信資費等，故不適用。

註二：於編製合併報表時，業已全數沖銷。

台灣大哥大股份有限公司及其轉投資公司

被投資公司名稱、所在地區...等相關資訊

附表六

民國九十三年度 單位：新台幣仟元

投資公司名稱	被投資公司名稱	所在地區	主要營業項目	原始投資金額		期末持有			被投資公司 本期(損)益	本期認列之 投資(損)益	備註
				本期期末	上期期末	股數(仟股)	比例(%)	帳面金額			
本公司	台灣固網股份有限公司	台北市	固定網路業務	\$4,410,000	\$3,000,000	637,000	9.87	\$4,256,798	\$3,631,892	(\$14,554)	
	台信電店股份有限公司	台北市	電信器材批發、零售業	1,420,017	1,419,994	44,300	99.99	941,566	(131,834)	(81,512)	
	台弘投資有限公司	台北市	一般投資業	1,505,042	1,505,000	-	99.99	1,646,819	98,056	97,735	
	台福投資有限公司	台北市	一般投資業	525,045	525,000	-	99.99	553,889	4,482	1,203	
	台碩投資有限公司	台北市	一般投資業	330,048	330,000	-	99.99	323,818	(42,590)	(12,067)	
	台灣店訊投資有限公司	台北市	一般投資業	604,981	604,960	-	99.99	405,762	(8,156)	(26,799)	
	泰瑪投資股份有限公司	台北市	一般投資業	-	6,208,218	-	-	-	305,196	286,322	於九十三年六月三十日因與本公司合併而消滅
	泛亞電信股份有限公司	高雄市	經營行動電話業務等	10,408,388	12,298,372	328,645	92.32	13,056,507	3,385,289	2,308,809	(註)
	東信電訊股份有限公司	台中市	經營行動電話業務等	2,451,654	-	181,278	67.00	2,520,293	246,820	68,640	(註)
	Taiwan Telecom (Aust) Pty Ltd.	澳洲	電信技術事業之開發與研究	-	92,160	-	-	-	(72,743)	(43,646)	
	Bridge Mobile Pte Ltd.	新加坡	合作發展區域行動電信服務平台等	32,160	-	-	-	32,160	-	-	
台信電店股份有 限公司	台灣電店股份有限公司	台北市	電信器材批發、零售業	482,349	1,232,628	20,509	50.02	367,650	67,047	不適用	
	台灣精碩科技股份有限公司	台北市	企業經營管理顧問、資料處理服務業等	194,788	-	19,662	98.31	178,111	(55,261)	不適用	
	台灣客服科技股份有限公司 (原台灣店訊工商黃頁股份有限公司)	台北市	電子資訊資料服務業	327,146	-	89,732	95.88	560,523	(56,504)	不適用	
	弘運科技股份有限公司	台北市	電纜安裝工程及電信工程等	409,200	-	30,000	25.00	512,053	575,224	不適用	
台灣電店股份有 限公司	台灣固網股份有限公司	台北市	固定網路業務	49,000	70,000	4,900	0.08	46,013	3,631,892	不適用	
弘運科技股份有 限公司	廣通科技股份有限公司	台北市	電信加值網路業務、電腦設備安裝業、資料處理服務業	\$63,590	\$63,590	6,002	54.56	\$56,957	\$9,873	不適用	
泛亞電信股份有 限公司	弘運科技股份有限公司	台北市	電纜安裝工程及電信工程等	30,000	150,000	3,000	2.50	36,122	575,224	不適用	
台灣固網股份有 限公司	弘運科技股份有限公司	台北市	電纜安裝工程及電信工程等	799,999	3,999,999	79,999	66.67	274,118	575,224	不適用	
	台灣大哥大股份有限公司	台北市	經營行動電話業務等	29,633,009	29,633,009	900,353	18.56	31,584,551	16,658,456	不適用	
	台固投資股份有限公司	台北市	一般投資業	17,500,000	20,000,000	1,750,000	100.00	19,348,101	1,421,370	不適用	
	台灣弘遠投資股份有限公司	台北市	一般投資業	60,000,000	10,000,000	600,000	100.00	7,289,777	1,156,069	不適用	
	Taiwan Telecom (Aust) Pty Ltd.	澳洲	電信技術事業之開發與研究	-	61,440	-	-	-	(72,950)	不適用	
	TFN US Ltd.	美洲	經營電信業務	14,950	14,950	430	100.00	13,229	(26)	不適用	
	TFN HK Ltd.	香港	經營電信業務	5,816	5,816	1,299	99.99	4,567	(221)	不適用	
台固投資股份有 限公司	台灣大哥大股份有限公司	台北市	經營行動電話業務等	16,346,290	16,346,290	467,821	9.64	16,603,598	16,658,456	不適用	
	旭聯科技股份有限公司	台南市	線上學習、網路教學平台、Cityfamily網站群等	29,450	-	1,840	7.39	29,450	9,277	不適用	
	華視數位科技股份有限公司	台北市	事務機器、資訊軟體、電信器材等批發服務業	-	60,000	-	-	-	不適用	不適用	
	台灣易吉網股份有限公司	台北市	電腦設備安裝、通信工程、資訊軟體批發業等	-	62,500	-	-	-	不適用	不適用	
台灣弘遠投資股份 有限公司	台灣大哥大股份有限公司	台北市	經營行動電話業務等	4,419,782	5,003,812	144,720	2.98	4,648,679	16,658,456	不適用	
	弘運科技股份有限公司	台北市	電纜安裝工程及電信工程等	4,204	-	293	0.24	5,004	575,224	不適用	
台灣客服科技股份 有限公司	台灣客服人身保險代理人股份有限公司	台北市	保險代理	3,000	-	300	100.00	2,952	(48)	不適用	
	台灣客服財產保險代理人股份有限公司	台北市	保險代理	3,000	-	-	-	3,000	-	不適用	
	TT&T Holdings Co., Ltd.	薩摩亞	投資	42,669	-	1,300	100.00	41,236	14	不適用	

註：於編製合併報表時，業已全數沖銷。

台灣大哥大股份有限公司及其轉投資公司

大陸投資資訊

附表七

民國九十三年度 單位：新台幣或外幣仟元

大陸被投資 公司名稱	主要營業項目	實收資本額	投資方式	本期期初自台灣匯出 累積投資金額	本期匯出或收回投資金額		本期期末自台灣匯 出累積投資金額	本公司直接或間接 投資之持股比例	本期認列投資（損）益	期末投資 帳面價值	截至本期止已 匯回投資收益
					匯出	收回					
大連信開客服科技股份有限公司	呼叫中心業務系統集 成、教育訓練業務、諮 詢顧問業務	RMB35,000 (NT\$134,096)	孫公司（台灣客服公司） 透過轉投資第三地區公司 再投資大陸公司	\$ -	US\$1,300 (NT\$41,223)	\$ -	US\$1,300 (NT\$41,223)	本公司孫公司間接 持股50%	籌備中	NT\$41,236	\$ -
本期期末累計自台灣匯出 赴大陸地區投資金額	經濟部投審會 核准投資金額	依經濟部投審會規定 赴大陸地區投資限額									
US\$ 1,300	註二	註二									

註一：本表所列金額係按九十三年十二月底匯率US\$1=NT\$31.710，RMB1=NT\$3.8313換算台幣。

註二：係孫公司台灣客服公司之轉投資。

第八章 風險因素

產業風險、財務風險、信用風險、營運風險,為本公司營運過程中面臨之內在與外在風險因素。本公司了解並隨時掌握該等風險，並訂定風險管理政策暨組織架構，以避免任何意外事件對公司之正常營運及目標造成不當影響。

產業風險

壹、科技與技術變化

一、通訊技術推陳出新

九十三年全球投入3G營運的電信業者持續增加，市場需求逐漸顯現，同時國際市場上3G手機之供貨情況亦比前一年增加，九十四年可望正式進入3G元年；此外，國內無線與有線通訊與資訊科技技術不斷發展提升，以網際網路為基礎之通訊技術如網路電話(VoIP, Voice over IP)之業者(如Skype)陸續加入，同時虛擬行動通信業務(Mobile Virtual Network Operator, MVNO)的業者也陸續開始營運，均將導致行動通訊產業之技術與營運模式產生結構性轉變，並進入更多元開放的階段。

二、影響及因應措施

3G網路建置將使用戶輕易享受更先進及多樣化之行動通訊服務，本公司至九十三年底已投入新台幣約四十億元從事3G基地台建設並預計於九十四年度第一季底在全台三大都會區等地完成一千五百座基地台。本年度將正式推出3G服務，以符合市場需求之服務及產品，增加用戶使用行動通訊的方式及頻率，提升數據服務之營收。

此外，VoIP之新技術與MVNO之營運模式推出，將使對價格敏感度較高之低階市場競爭加劇，業者行銷與通路的經營成本上揚、毛利下滑，台灣電信服務市場競爭將日益激烈。鑑此，本公司致力於VoIP與先進通訊技術之創新研究，以期在電信業者提供用戶內容橫跨市內、長途、行動電話、網路存取、視訊會議以及其他先進的資料與視訊服務之全套服務的時代，提供用戶最適服務。

貳、法令政策變動

九十三年，主管機關持續鼓勵國內電信市場自由化，並維持公平健全之競爭環境；另中央與地方政府宣示推動「雙網計畫」，承諾公元二〇〇八年前於台灣地區打造十大行動都市，讓八成民眾享受行動生活的便利性，鼓勵電信與資訊技術相關業者致力於相關新技術與服務之開發，迎接未來數年數千億元之商機。

九十三年及至九十四年三月十五日年報刊印日止，國內外重要政策及法律變動對本公司財務與業務影響較明顯者，與本公司因應措施如下：

一、電信服務申請資格之控管

(一) 法令政策之影響：

為防制歹徒利用人頭戶或冒名申請電信服務作為犯罪工具，電信總局決議自九十三年四月廿九日起申請電信服務時，必須同時出示「國民身分證」及「健保卡」或其他有效之身分證明文件，業者需嚴格查核身分證件後，始得開通該電信服務。

同時，鑒於不法人士大量申請行動電話預付卡作為犯罪工具，為有效落實預付卡控管機制：

1. 自九十三年十月一日起，外國人申請預付卡以一門為原則，開通張數最高限制為五張。
2. 自九十三年十二月十日起，本國人申請預付卡門檻限制以一門為原則，至多不超過十門。
3. 自九十四年三月七日起，本國及外國人申請預付卡均以一門為限，並限於電信業者的直營門市販售。

(二) 本公司因應措施：

由於申辦門檻提高，短期內會增加預付卡通路銷售困難度、降低潛在消費者購買意願，特別是短期來台商務人士及外籍勞工，所以勢必對預付卡商品銷售造成衝擊。然以長期觀點而言，由於電信業者及通路業者共同努力配合，可望快速有效提升預付卡

申裝用戶的品質、降低門號退租率，並移轉用戶使用行為以購買補充卡為主。

為因應新政策的變化，本公司自九十三年即推出以下方案，鼓勵客戶持續儲值，而非將門號卡用完即丟棄：

1. 針對補充卡商品進行促銷活動，如偶像團體5566補充卡促銷案及動物園補充卡紀念套卡。
2. 訂定獎勵辦法以鼓勵預付卡經銷商積極銷售補充卡。

另一方面，系統業者可以藉此大幅減少門號卡重覆採購、降低通路上線成本，不啻是一個長期降低成本的利多方案。

二、號碼可攜服務(Mobile Number Portability, MNP)之實施

(一)法令政策之影響：

依號碼可攜管理辦法規定，行動經營者應自九十四年一月一日起，提供其用戶號碼可攜服務，惟電信總局得視實際情況調整之。號碼可攜服務集中式資料庫管理委員會已發函交通部電信總局建議配合財團法人電信技術中心號碼可攜集中式資料庫建置時程，展延號碼可攜服務實施日期。電信總局並於九十三年年底，正式公告調整行動通信網路業務號碼可攜服務實施實程為九十四年十月十五日。

(二)本公司因應措施：

為因應號碼可攜服務之實施，已由全體固網經營者及行動經營者共同成立號碼可攜服務集中式資料庫管理委員會，共同監督集中式資料庫之建置、維運與管理配合事宜。目前已評選出由財團法人電信技術中心擔任「號碼可攜服務集中式資料庫管理者」，並已著手進行集中式資料庫建置之相關事宜。

本公司參酌日、韓與世界各國同業先例，深刻了解號碼可攜服務實施後，業者為爭取用戶，無論新增

客戶或維繫老用戶之成本將會提高，正密切注意攜碼集中式資料庫建置的進度及市場發展，並持續加強客戶之維繫方案、提升客戶的滿意度，以降低號碼可攜服務實施後所帶來之衝擊。

三、中華電信與行動通信網路之接續費、帳務處理費及接續費加成費率之調整

(一)法令政策之影響：

九十三年二月五日經交通部電信總局核定自九十三年一月一日起，行動接續費一般時段由〇.六元/分調降為〇.五九元/分、減價時段由〇.六元/分調降為〇.三九元/分。有關市話撥打行動通信網路之代收帳務處理費，仍核定維持現行之代收金額的四%，且固網業者得要求行動通信業者另支付之接續費加成，亦仍維持現行之每分鐘〇.二二四元。

然中華電信於九十二年提出調高「市話撥打行動」接續費攤分比例，電信總局表示將俟中華電信市內用戶迴路開始出租後，再召開資費諮詢委員會進行審議。

(二)本公司因應措施：

本公司將持續與交通部電信總局溝通，建議維持現行營收歸屬原則及市話之攤分比例。

參、環保抗爭

本公司為電信服務業，無污染問題發生，亦未有因污染環境所受損失(包括賠償)之支出。

財務風險

壹、最近年度及截至年報刊印日利率、匯率變動、通貨膨脹情形對公司損益之影響及未來因應措施：

一、利率波動之影響：

市場利率變動與本公司計息負債的成本息息相關，

由於近年來市場利率仍舊偏低，有助降低公司利息費用的負擔。本公司第一次浮動利率無擔保普通公司債餘額15,000,000仟元的利率風險，在發行時已與銀行簽訂利率交換合約而分別鎖定於2.25%與2.45%。本公司其餘公司債均為固定利率，因此公司債部分的利率風險已完全規避；至於九十三年底其他浮動計息負債(銀行借款)部分，預估當借款利率變動一碼(0.25%)時，全年利息費用僅變動約21,000仟元。本公司未來將持續降低銀行借款，因此利率波動對本公司獲利影響越來越小。

二、匯率變動之影響：

本公司係以經營行動電話業務為主，由於主要服務範圍為台灣地區，本公司除國際漫遊業務外之主要營業收入與成本均為新台幣；另一方面，本公司的營業成本包括支付中華電信之網路接續費、電路月租費及空中時間費等，亦以新台幣之方式支付，故本公司之營業收入與營業成本並無重大之外幣收付。

截至九十四年二月底止，本公司認列兌換利益計4,844仟元，故匯率變動對本公司並無重大影響。未來本公司部份資本支出將以歐元及美元方式支付，為了避免匯率波動所產生的影響，將以預購外幣存款與遠期外匯合約來進行避險。

三、通貨膨脹之影響：

本公司最近年度及截至年報刊印日之營運狀況並未因通貨膨脹而受到重大影響。

信用風險

九十三年度本公司持續藉業務產生之現金流量與處分收益降低借款部位，促使負債比大幅降低、EBITDA(折舊及攤提前盈餘)利息保障倍數大幅上揚。國內知名信用評等機構中華信用評等公司於九十三年十二月廿二日宣布提升本公司長期企業信用評等與無擔保公司債評等兩級，由「twA+」調升至「twAA」，顯示本公司債信能力相當強。其評等理由暨展望如下：

台灣大哥大評等調升至「twAA」

93年12月22日

評等理由

中華信用評等公司(中華信評)今天將台灣大哥大股份有限公司(台灣大哥大)的長期企業信用評等與無擔保公司債評等由「twA+」調升至「twAA」，並確認其短期企業信用評等為「twA-1」。同時，中華信評並將其長期企業信用評等與無擔保公司債評等自信用觀察「正向」名單中剔除。評等展望則為「穩定」。

此評等行動係反映台灣大哥大在業務面與財務面上顯著地提昇。台灣大哥大受惠於國內行動通訊業的整合，舒緩了原先市場的激烈競爭。台灣大哥大包含其收購的兩家區域性業者的市佔率為31%。中華信評認為，行動通訊業界的合併已形成較為合理的競爭環境，並減緩了業者彼此間的價格競爭壓力，使行動通訊業者得以藉此進一步提昇其原已強勁的營業收益率。台灣大哥大在2004年除了透過其內部產生的現金流量來大幅降低借款外，亦利用調整其長期投資與處分中華電信持股所得到的資金來降低借款。該公司的淨借款由2002年底的新台幣611億元降低至2004年9月底的新台幣333億元。中華信評預期台灣大哥大在中期內將會持續降低借款水準。

台灣的無線通訊市場已經歷相當大幅度的整合，而成為三家主要業者分立的市場結構。2001年7月，台灣大哥大收購台灣南部的泛亞電信。2004年，台灣大哥大又收購台中的東信電訊。2004年9月底時，台灣大哥大加上泛亞電信以及東信電訊的營收市佔率達31%，略低於中華電信(twAAA/穩定/twA-1)的35%與遠傳電信與和信電訊合併後的34%。中華信評認為，行動通訊業界的合併有助於台灣大哥大在較為合理的市場競爭中維持其領先的市場地位；此可由台灣大哥大在2004年成功的提昇客戶基礎的品質，而並沒有使其營收下滑得到證明。不過，因為台灣無線通訊市場的普及率已非常高，中華信評認為台灣行動通訊市場未來2至3年內的成長率將低於10%。

台灣大哥大2004年1至9月的營收達新台幣337億元；且折舊及攤提前之營業收益率良好，達到47%；另外，該公司的EBITDA(折舊及攤提前盈餘)利息保障倍數表現亦頗為強勁，達16倍；來自本業之現金流量對淨借款比也在令人滿意的78%水準。該公司的借款比率適中，2004年9月底時的淨借款對資本比為30%。台灣大哥大已改變其對中華電信的股權投資策略。台灣大哥大對中華電信的持股由2002年底的3.75億股降低至2004年9月底的2.12億股。台灣大哥大計劃在中長期內繼續降低中華電信的持股。

流動性

截至2004年9月30日止，台灣大哥大的現金部位新台幣34億元，而一年內到期的長期借款為新台幣44億元，其中62%為投資人可於2005年8月執行賣權的國內可轉債。由於台灣大哥大目前的股價高於前述可轉債發行時所訂定的轉換價格，因此中華信評預期台灣大哥大將不會面臨贖回壓力。且該公司強健的內部現金流量亦應可支應其償還債務所需。另外，該公司截至2004年9月30日止的短期投資為新台幣101億元，其中大多數是中華電信的股票。此外，台灣大哥大擁有高額未動用銀行額度，且其自國內債券市場籌資的管道通暢，兩者皆有助於支應該公司的流動部位。

評等展望：穩定

「穩定」的評等展望係反映：中華信評預期，台灣大哥大在其良好的用戶基礎與較為溫和的市場條件下，應能繼續保持穩健的現金流量與良好的獲利能力，並藉此持續降低該公司的借款水準。



營運風險

壹、從事高風險、高槓桿投資、資金貸與他人、背書保證及衍生性商品交易之狀況：

一、本公司最近年度並未從事有關高風險、高槓桿投資、資金貸予他人等交易。

二、本公司以定存質押的方式為子公司-台信電通(股)公司提供背書保證，以向銀行融資借款；截至目前為止，金額為新台幣陸億元，相關作業執行係依本公司訂定之『資金貸與及背書保證作業程序』辦理。

三、本公司九十一年十二月發行新台幣一百五十億元第一次無擔保普通公司債，為考量當時市場需求，其中新台幣七十五億元係為反浮動利率計息並且承作利率交換，一方面可規避日後利率波動風險，將浮動利率付息方式轉為固定利率付息，一方面經利率交換後之固定利率低於以固定利率發行之公司債平均發行成本。本公司並無以交易性質為目的之衍生性金融商品交易；爰依本公司訂定之『取得或處份資產處理程序』辦理。

貳、併購(包括合併、收購及分割)之狀況：

一、重大併購之辦理情形

本公司為提昇用戶數及發揮更大之經營綜效，於九十三年八月十三日與東元電機股份有限公司簽訂股份收購契約書，以每股新台幣一三.五二四三元，取得東信電訊67%之股權(一八一，二七七，七一二股)，總交易金額為新台幣廿四.五億元。並順利取得東信電訊五席董事及一席監察人，完成第一階段收購作業。

第一階段收購東信電訊67%股權作業完成日後第十二個月至第十六個月內，東元電機(原東信電訊之主要股東)及本公司得分別依其意願，決定是否進行第二階段東元電機所持餘33%股權之交易，惟，第二階段交易將以換股方式為之。

二、預期效益及可能風險

本公司取得東信電訊股權主要之預期效益係著眼於增加台灣大哥大在中區之市場佔有率，及提昇用戶數與整體營收等考量。由於行動電話業務之規模效應明顯，希望藉由此次整合，能發揮更大之經營綜效，達成兩家公司及消費者三贏的目的。

可能風險則主要在於整併過程中，可能有員工因工作不確定性而造成流動率提高，進而影響被收購公司之經營績效，致無法達成進行購併之預期效益。

參、進貨或銷貨之集中

本公司之主要進貨供應商為中華電信，主係傳輸專線及轉接話務費用等，九十三年度約占本公司營業成本之25%。為分散供應商集中之風險，本公司已陸續向其他固網業者(如：台灣固網等)申裝線路作為備援並降低對中華電信之依賴度。銷貨面而言，因中華電信係因同業折帳而居本公司銷貨客戶之首，惟就行動通信服務而言，本公司擁有廣大之用戶群，應較無銷貨集中之風險。近兩年本公司主要進銷貨客戶名單資料如下：

一、主要進貨供應商(占進貨總額10%以上)

單位：新台幣千元

92年度	公司名稱	中華電信股份有限公司
	金額	4,796,834
	占營業成本(%)	26.87%
93年度	公司名稱	中華電信股份有限公司
	金額	4,552,177
	占營業成本(%)	24.57%
變動原因	交通部電信總局裁定自92年9月17日起中華電信不得收取不明話務之轉接費。	

二、主要銷貨客戶(占銷貨總額10%以上)

單位：新台幣千元

92年度	公司名稱	中華電信股份有限公司
	金額	10,517,742
	占營業收入(%)	23.37%
93年度	公司名稱	中華電信股份有限公司
	金額	9,760,115
	占營業收入(%)	21.65%
變動原因	市話發話分鐘數減少。	

肆、經營權之改變

本年度並無重大經營權之改變，不適用。

伍、廠房之擴充

本公司非生產事業，不適用。

陸、重要契約

本公司至年報刊印日仍有效存續及最近年度到期之供銷契約、技術合作契約、工程契約、長期借款契約，及其他足以影響股東權益之重要契約：

契約性質	當事人	簽約起訖日期	主要內容	限制條款
經銷合約	台灣電通(股)公司	92.01.01- 94.12.31	委任台灣電通成為台灣大哥大門號代辦經銷商	競業禁止，書面同意者除外
	台灣電通(股)公司	92.01.01- 93.12.31	授權台灣電通得招募經營者，設立經營"台灣大哥大特約服務中心"	競業禁止，書面同意者除外
網路互連合約	中華電信(股)公司	90.03.01 - 90.12.31 (續約議約中)(註1)	網路互連	保密條款
	台灣固網(股)公司	90.04.27 - 91.04.26 (續約議約中)(註1)	網路互連	保密條款
		92.04.08 - 93.04.07 (續約議約中)(註1)	語音轉售服務	保密條款
	新世紀資通(股)公司	90.10.25 - 91.10.24 (續約議約中)(註1)	網路互連	保密條款
	東森寬頻電信(股)公司	90.10.25 - 91.10.24 (續約議約中)(註1)	網路互連	保密條款
	泛亞電信(股)公司	93.03.15 - 94.03.14	語音及簡訊服務互連	保密條款
遠傳電信(股)公司	93.02.10 - 94.02.09	語音及簡訊服務互連	保密條款	
遠致電信(股)公司	93.02.10-94.02.10	網路互連協議	保密條款	
和信電訊(股)公司	93.03.01-94.02.28	網路互連協議	保密條款	
東信電訊(股)公司	91.09.01-94.09.12	語音及簡訊服務互連	保密條款	
亞太行動寬頻電信(股)公司	93.03.31-94.03.30	語音及簡訊服務互連	保密條款	
大眾電信(股)公司	93.02.09-94.02.08	語音及簡訊服務互連	保密條款	
工程合約	弘運科技(股)公司	91.12.20-93.06.30	3G系統一期工程建置	保密條款
		91.12.20-93.06.30	GSM-1800系統六期工程建置	保密條款
客戶服務及維繫合約	台灣客服科技(股)公司	92.01.01-94.12.31	客戶之各項諮詢問題及售後服務等	保密條款、競業禁止，書面同意者除外

(接次頁)

(承前頁)

契約性質	當事人	簽約起訖日期	主要內容	限制條款
技術支援及維護合約	弘運科技(股)公司	92.01.01-93.03.31	行動電話網路系統管理維護服務	保密條款
	台灣精碩科技(股)公司	92.01.01-93.09.01	帳單及相關單據列印合約	保密條款
		92.01.01-93.12.31	GSMBS行動電話帳務系統支援服務暨資訊設備維護事宜	保密條款
		92.01.01 ~ 93.12.31	電信業務帳務之統合維運服務	保密條款、競業禁止，書面同意者除外
買賣合約書	台灣固網(股)公司	94.01.31	處分/買賣自建傳輸光纖網路相關設備	保密義務
合資	Bharti(印度) GlobeTelecom(菲律賓) Maxis(馬來西亞) Optus(澳洲) SingTel新加坡電信 TelkomSel(印尼)	93.11.03-	合資合約	保密條款
股份收購書	東元電機(股)公司	93.08.13	分二階段收購其所持有東信電訊(股)公司發行之全部普通股股份	保密條款
通訊產品代銷	聯強國際(股)公司	93.06.10 ~ 94.04.30	手機採購及相關通訊產品代銷	保密條款
聯合授信	中國國際商業銀行、台灣工業銀行等16家授信銀行團	89.12.15 ~ 97.06.12	保證總額度30億元及其應付利息等從屬債務	對負債比率、流動比率、長期償債能力等有若干限制
	中國國際商業銀行、台灣工業銀行等16家授信銀行團	89.12.15 ~ 97.06.12 (本公司已於 93.05.31清償完畢)	聯合授信總額度70億元	對負債比率、流動比率、長期償債能力等有若干限制
	中國國際商業銀行、台灣土地銀行等20家授信銀行團	92.06.26 ~ 99.09.01	聯合授信額度120億元	對負債比率、流動比率、長期償債能力等有若干限制

註1：網路互連於合約到期後，自雙方開始協商之日起逾三個月仍未能達成協議時，處理方式如下：

- (1)如雙方願意繼續協商，則於協商期間仍依原合約或依雙方協議內容辦理。
- (2)如任一方申請電信總局裁決，則在電信總局裁決期間，仍依原合約規定辦理；另待電信總局裁決後，依其處分辦理。

柒、重大訴訟與非訟事件

最近兩年度及截至年報刊印日止，本公司、公司董事、監察人、總經理、實質負責人及持股比例超過10%之大股東，以及從屬公司已判決確定、或截至年報刊印日止尚在繫屬中之重大訴訟、非訟或行政爭訟事件，其結果可能對股東權益或證券價格有重大影響者如下：

一、本公司：

本公司對中華電信股份有限公司請求民事損害賠償事件：

當事人：本公司為原告，中華電信股份有限公司為被告。

標的金額：新台幣貳億壹仟壹佰伍拾貳萬壹仟參佰柒拾柒元。

訴訟開始日期：民國九十三年七月廿六日提起訴訟。

系爭事實：本公司與中華電信股份有限公司(下稱中華電信)訂有網路互連合約，依約中華電信不得將「未經雙方約定之通信」，違法轉接至本公司之網

路。然中華電信卻將神廣電信股份有限公司與信鴿電訊股份有限公司違法經營轉接話務之轉接通信，不法轉接至本公司網路，致本公司受有空中時間費之損失，經計算本公司損失如前揭所列標的金額，爰依法請求中華公司賠償。

處理情形：本案已訴訟繫屬於台灣台北地方法院，目前訴訟進行中。

二、公司董事、監察人、總經理、實質負責人及持股比例超過10%之大股東：無。

三、公司之從屬公司：

(一)泛亞電信股份有限公司

泛亞電信股份有限公司(下稱泛亞電信)對中華電信股份有限公司(下稱中華電信)請求民事損害賠償事件：

當事人：泛亞電信為原告，中華電信為被告。

標的金額：新台幣肆仟零玖拾肆萬陸仟零壹拾柒元。

訴訟開始日期：民國九十三年七月廿六日提起訴訟。

系爭事實：泛亞電信與中華電信訂有網路互連合約，依約中華電信不得將「未經雙方約定之通信」，違法轉接至泛亞電信之網路。然中華電信卻將神廣電信股份有限公司與信鴿電訊股份有限公司違法經營轉接話務之轉接通信，不法轉接至泛亞電信網路，致泛亞電信受有空中時間費之損失，經計算泛亞電信損失如前揭所列標的金額，爰依法請求中華電信賠償。

處理情形：本案已訴訟繫屬於台灣台北地方法院，目前訴訟進行中。

(二)東信電訊股份有限公司

遠傳電信股份有限公司(下稱遠傳電信)對東信電訊股份有限公司(下稱東信電訊)請求民事損害賠償事件：

當事人：東信電訊為上訴人，遠傳電信為被上訴人。標的金額：新台幣伍仟玖佰陸拾陸萬肆仟壹佰肆拾元。訴訟開始日期：民國九十三年二月五日遠傳電信提起訴訟。

系爭事實：遠傳電信主張與東信電訊訂有網路互連合約，但東信電訊於民國九十年十二月起至九十二年十月止，由後備路由發信予遠傳電信，以隱匿發信端號碼之方式，將話務由中華電信轉接至遠傳電信網路，因之遠傳電信受有空中時間費之損失，經計算遠傳電信損失如前揭所列標的金額，爰起訴請求東信電訊賠償，東信電訊則予以否認。

處理情形：本案業經台灣台北地方法院判決東信電訊敗訴，東信電訊不服，提起上訴，現訴訟繫屬於台灣高等法院，目前訴訟進行中。

(三)東信電訊股份有限公司

和信電訊股份有限公司(下稱和信電訊)對東信電訊股份有限公司(下稱東信電訊)請求民事損害賠償事件：

當事人：和信電訊為原告，東信電訊為被告。

標的金額：新台幣壹仟萬零肆仟柒佰玖拾陸元。

訴訟開始日期：民國九十三年八月卅一日和信電訊提起訴訟。

系爭事實：和信電訊主張與東信電訊訂有網路互連合約，但東信電訊於民國九十年十二月起至九十三年二月止，由後備路由發信予和信電訊，以隱匿發信端號碼之方式，將話務由中華電信轉接至和信電訊網路，因之和信電訊受有空中時間費之損失，經計算和信電訊損失如前揭所列標的金額，爰起訴請求東信電訊賠償，東信電訊則予以否認。

處理情形：本案已訴訟繫屬於台灣台北地方法院，目前訴訟進行中。

(四) 台灣固網股份有限公司

台灣固網股份有限公司(下稱台灣固網)對忠友電子股份有限公司(下稱忠友電子)請求返還租賃物及清償電信費用事件。

當事人：台灣固網為原告，忠友電子為被告。

標的金額：新台幣貳仟參佰柒拾貳萬參仟零捌拾捌元整。

系爭事實：係因忠友電子向台灣固網申請租用電信設備及電信服務，因積欠台灣固網租金及電信費用未清償，台灣固網提前終止租賃及電信服務，請求忠友電子返還租賃物及清償電信費用。

處理情形：已因訴訟上和解決案。

(五) 台灣客服科技股份有限公司

台灣客服科技股份有限公司(下稱台灣客服)向鼎華科技股份有限公司(下稱鼎華科技)催繳債務事件。

當事人：鼎華科技為債務人。

標的金額：新台幣壹仟貳佰參拾柒萬壹仟參佰伍拾玖元整。

訴訟開始日期：民國九十三年四月二日寄發催繳函文。

系爭事實：係台灣客服與鼎華科技訂有計程車派遣維運服務及房屋租賃合約，鼎華科技需依約支付維運服務費用及房屋租金。然鼎華科技未如期支付款項，且所開立之支票也陸續遭銀行退票。

處理情形：台灣客服於九十三年四月二日發函文催討並於九十三年五月十七日申請支付命令，台北地院於九十三年八月二日核發支付命令確定書。台灣客服另於九十三年十二月二十一日寄發存證信函終止合約並將應收帳款提列呆帳。

捌、公司依法被處分、公司對其內部相關人員之處罰、主要缺失與改善情形

一、公司依法被處分情形：

交通部於九十三年六月八日以交郵(一)字第0930005982號函，認本公司未依行動通信業務管理規則第七十三條規定落實核對預付卡使用者資料，依電信法第六十三條規定，處本公司新台幣參拾萬元整之罰鍰。

二、公司對其內部相關人員之處罰：無。

三、主要缺失與改善情形：

本公司已依電信總局之規定，於受理民眾申辦門號時，嚴格執行雙證查核措施，並制定外籍人士申辦預付卡之數量限制，以防範不肖人士冒用證件申辦門號之情事發生。

玖、企業形象改變對企業危機管理之影響及因應措施：無。

風險管理委員會

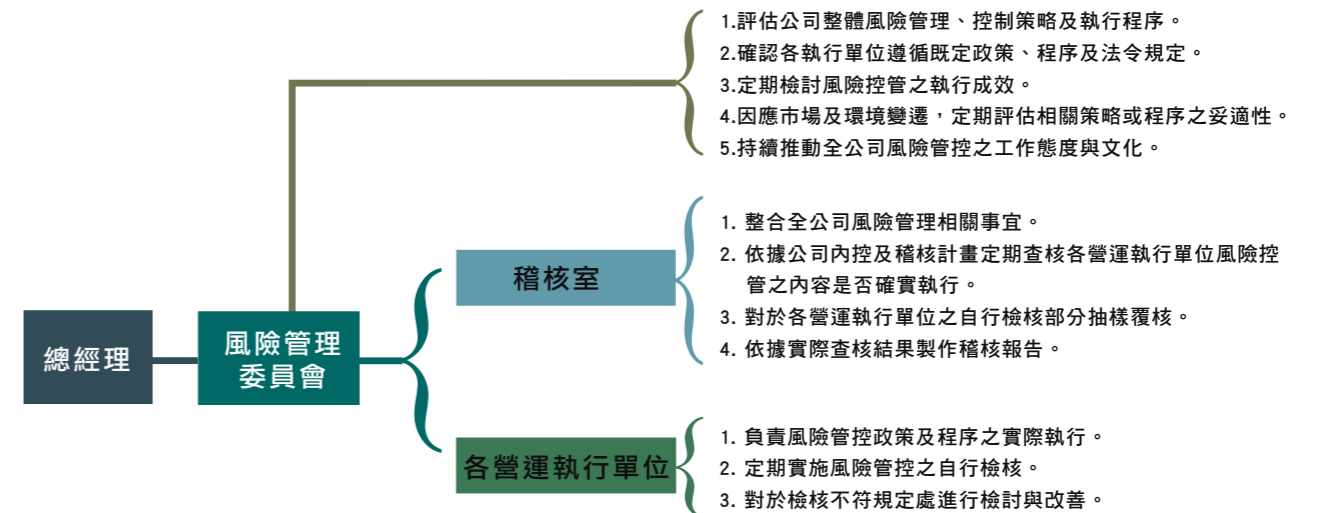
壹、本公司風險管理政策

- 一、持續推動以風險管理為導向之經營模式。
- 二、建立及早辨識、準確衡量、有效監督及嚴格控管之風險管理機置。
- 三、架構全公司整體化之風險管理體系，將風險控制於可以接受或管制範圍之內。
- 四、引進最佳風險管理實務並達到持續改善。

貳、本公司風險管理架構

在前述政策下，本公司設有風險管理委員會，由本公司最高稽核主管擔任召集人，相關業務副總經理為當然委員。

台灣大哥大風險管理委員會組織架構圖：



第九章 價值平台

優質客戶

優質且高忠誠度之廣大用戶為本公司永續經營之基礎。九十三年本公司持續控管低貢獻度用戶，整體客戶數減少17%，成為四百八十三萬人，惟加計關係企業泛亞電信、東信電訊之用戶仍達六百八十四萬人，於國內行動電信市場之市占率仍在三成以上。

此外，在「愛ka401/ka801」中、高資費方案、頂級用戶優惠回饋方案等促銷與維繫方案推動下，滿足各客群差異化之需求，用戶結構明顯改善，貢獻度亦逐步提升。主要成效如下：

一、自願退租率降低：

月租型用戶之自願退租率由九十二年之2.7%明顯下降至2.0%。

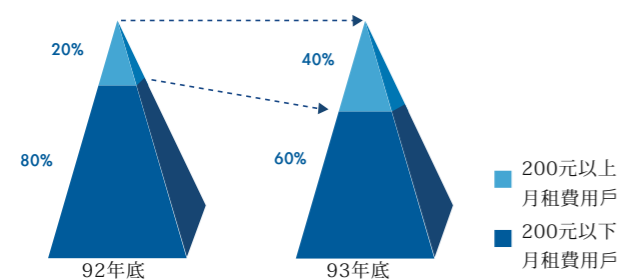
二、用戶貢獻度提升：

九十三年月租型及預付卡客戶之ARPU分別達到新台幣七百九十一元及一百九十五元，較上一年度提升17.7%及10.8%。

三、中高資費客戶占比提升：

九十三年本公司月租費二百元(含)以上之用戶占比已有倍數成長，客戶結構明顯改善。

台灣大哥大用戶結構變化示意圖：



四、客戶滿意度提升：

九十三年本公司用戶滿意度逐季提升，未來將繼續密切追蹤客服、通訊品質等各項客戶滿意度指標，致力滿足用戶多變需求。

五、增值服務使用量成長：

九十三年本公司行動數據服務相較語音收入而言，有亮麗的表現且展現逾20%之年成長率，總營收之比率由上年度之3.9%提升至4.7%，特別在九十三年十二月推出catch服務之後，每月使用人次與傳輸量均有二成以上之成長，有助於本公司在3G服務推出之Mobile Internet時代業務拓展。

卓越品牌

本公司致力追求成為用戶「優先選擇」的電信公司，九十三年本公司在公司治理、公益活動、及財務透明化方面的持續努力下，已經建立了優良的品牌形象；同時在直營門市與電話客服的服務方面亦獲得媒體評鑑為行動電信業界之冠，顧客滿意度亦不斷提升，逐漸建立了獲得客戶認同的品牌價值。

九十四年本公司將積極建立「真心關懷客戶」的品牌價值，除持續強化客戶關係之管理(CRM)之外，從網路品質維運、行銷策略擬定、新產品的推出、服務或工作流程的設計，乃至前端店點及電話客戶服務，均將持續針對各客群之需求，推出最適切的解決方案，成為最先挖掘客戶需求、滿足客戶需求、因而建立客戶最高滿意度的電信公司。

在副品牌的行銷策略方面，本公司亦以活潑化、年輕化與國際化的品牌訴求貼近消費者，除以愛ka 401/愛ka 801方案深耕「我的大哥大」月租型資費品牌外，持續推出「myfone」新零售識別系統、「catch」增值服務品牌，以及「Business Solutions」商務整合方案品牌，滿足各客群的多樣需求。



創新研發

「提供更優良的服務品質、更完善的服務領域，以維持技術領先」為本公司研究發展的主軸。本公司研發範圍從基礎的語音及簡訊服務，到整合性的無線網際網路及智慧型網路服務，一路隨著通訊領域技術的演進，求新求變，期盼為所有的用戶帶來更完善的服務，讓行動通訊帶給所有用戶耳目一新的行動新生活，並轉換成人們生活中不可或缺的一環。

壹、主要研發成果

九十三年研發聚焦於提供行動網路(Mobile Internet)暨多媒體設備的建置上，包括服務提供暨管理平台(service delivery and management platform, SDMP)、智慧網路(Intelligent Network, IN)、內容服務帳務管理系統(Content Billing)、WAP系統升級、IMS(IP多媒體次系統)以及3G之網路建置，以有效滿足用戶對行動通訊豐富多樣之需求，提升客戶滿意度並帶動數據業務的營收成長。其中「GPRS暨WLAN雙網整合應用服務」與「新世代3G無線網路整合平台」，均為領先業界且獲政府單位委託進行之開創性計畫。

計畫名稱	計劃說明
GPRS暨WLAN雙網整合應用服務	受經濟部工業局委託，與宏碁合作研發成功2G與2.5G之EAP-SIM (Extensible Authentication Protocol Method for GSM Subscriber Identity Modules) 伺服器，並率先建置於台北南港軟體園區無線通訊雙網服務之示範應用計畫
新世代3G無線網路整合平台	由台灣大哥大主導、結合中華電信、遠傳電信、亞太電信、威寶電信等五大3G系統業者，研發新世代之增值服務暨內容整合平台，以因應3G等無線寬頻服務之需要。該三年計畫業已申請經濟部業界科專研發計畫核准通過並於九十三年七月開始執行
親上加親服務系統研發	研發設計親上加親服務系統(Personal Virtual Private Network, PVPN)以提供台灣大哥大暨泛亞電信用戶群組費率折扣之「親上加親」服務
行動康樂隊服務系統	設計行動康樂隊服務系統(EMoti Sound, EMS)以提供手機背景音效之新型語音增值服務
catch music服務平台	建置音樂內容販售系統平台，以開啟用戶主題式關鍵搜尋並購買音樂內容之服務管道
行動寫真入口網站	建置Web/WAP based行動寫真入口網站(MMS Portal)以提供用戶簡單易用之多媒體訊息MMS整合增值服務

貳、未來研發計畫

計畫名稱	計劃說明
新世代無線網路整合平台	研發新世代整合服務平台以因應未來3G等無線寬頻服務之需要,該三年計畫業已申請經濟部業界科專研發計畫核准通過並於九十三年七月開始執行
3G/WLAN整合服務平台研發	研發WLAN網路中之SIM based認證技術及3G與WLAN整合訊息服務技術
GPRS/3G/WLAN之通訊技術整合	研究WLAN技術與行動細胞通訊GPRS以及3G技術之整合
服務提供暨管理平台	研發建置服務提供暨管理平台 (Service Delivery Management Platform, SDMP) 以促進行動網際網路Mobile Internet服務之拓展及增進與服務供應商(SP)間之增值服務合作。
新世代客戶服務網路	研發即時監控服務品質之機制,並結合客戶服務系統及派工系統以在客戶投訴時提供更即時之資訊
行動網際網路	藉由行動通訊數據傳輸速度的不斷提升以及行動通訊與網際網路的整合,持續研發與增進本公司catch新增值服務,例如多媒體訊息服務MMS、WAP 瀏覽服務、圖鈴遊戲下載服務和隨按即說(Push To Talk)等新增值服務以提供用戶全新的增值服務使用經驗
用戶入口網站平台	研發本公司與用戶及投資者之主要的互動式入口網站平台以提升客戶滿意度、強化品牌形象、提供行動電子商務 (M-Commerce)服務、建立會員中心與簡化及確保用戶認證等功能與服務。
視訊入口服務平台	提供Video Mail、Video Streaming等3G電話影音增值服務。
智慧型數據預付系統/數據內容帳務系統	促進數據類預付服務與數據內容計費服務之業務拓展及推廣。
客製化手機與SIM卡	研發2G/3G客製化手機與SIM卡以滿足客戶需求並用以支援各項服務與應用之需要。
GSM服務於高鐵上之可行性研究	研究高鐵沿線GSM及3G服務之可行性分析,為具前瞻性之未來研究



參、研發計畫對本公司業務財務之影響

本公司近兩年度及截至九十四年三月十五日年報刊印日之研發經費及其占營業額之比例如下表所示，九十四年預計再投入新台幣32,860,560元。惟各項研發計畫均為提供先進技術、提升客戶滿意度為主，可望增進數據加值服務營收及企業整體營運之成長。

單位:新台幣仟元,%

年度	92年	93年	94年截至3月15日止
研發經費	62,699	30,226	5,562
佔營業額比例	0.14	0.07	0.06

社會公益

本公司本著企業「取之於社會，用之於社會」的宗旨，積極結合財團法人台灣大哥大基金會與本公司行動電信資源共同回饋社會，善盡企業作為社會公民的角色。

九十三年本公司獨創「手機語音導覽」以推廣藝文教育，以及「手機語音捐款」系統以協助慈善團體募款，以期充份發揮電信服務產業與公益活動所創造的加乘價值；同時並持續支持環保團體、關懷兒童與青少年教育、推廣成人終身學習、照顧弱勢族群，並進一步倡導員工投身海洋淨灘及捐助急難家庭等善舉，希望透過台灣大哥大每一份子的努力，讓社會充滿愛與祥和。

財團法人台灣大哥大基金會

財團法人台灣大哥大基金會於民國八十八年成立，以獎助及提供各項電信相關急難救助，包括長期資助社會局、消防局緊急行動電話門號等社會公益活動為宗旨，並長期贊助電信學術單位之研發、競賽與研討會，並透過資助國內外進修計劃與菁英講座，培育國內電信產業優秀人才。九十三年基金會持續與台灣大哥大合作，投身各項社會、文化、教育、環保活動，以持續發揮電信業者服務社會、回饋大眾的理念。以下僅列舉九十三年主要的公益活動：

結合行動科技 推廣藝術教育

贊助「德藝百年」大展，首開國內博物館展覽手機語音導覽先例，更將語音導覽延伸為全民教育的一環，同時為台灣留下珍貴的數位化語音導覽資料庫，廣受藝文界人士讚賞。

贊助「農情楓丹白露-米勒、柯洛與巴比松畫派」大展，並邀請藝文名師蔣勳與鄉土文學大師黃春明，親自撰稿並錄製國語與台語的手機語音導覽內容，將大師的聲音，輕鬆地放到民眾口袋。

贊助富邦藝術基金會「公共藝術展」，除了推廣無牆美術館，把藝術帶到公共生活空間之外，更建制公共藝術的手機語音導覽專線，重新賦予公共藝術「說話」的新生命，開啟公共藝術品與周遭觀眾溝通教育的新管道。

關注親子議題 推廣全人教育

關懷現代雙薪家庭的忙碌生活型態下所產生的結構性變化：祖父母與外籍幫傭照顧幼童所衍生的「隔代教養」問題，因此我們贊助「新陪伴主義」計劃，攝製「阿祖的兒子」(吳念真執導)的紀錄片在各大電視台播映，並資助家扶中心三千三百四十位小朋友，能有機會參加九十三年暑期之快樂成長營。

贊助「中華民國得勝者教育協會」，每年針對全國七百多所國中的十萬名青少年，提供每學期各十週的「問題處理」及「情緒管理」課程，希望輔導青少年在成長過程中，建立正面的人生觀與積極面對挫折的態度，以勇氣與智慧地迎向人生未知的挑戰。

贊助紙風車劇團、偶戲館及如果兒童劇團，透過活潑生動的戲劇，寓教於樂，讓兒童從故事中學明辨是非，並從小培養惜福與感恩的美德。

台灣大哥大基金會「菁英講座」，舉辦了「全方位健康管理」、「自我開發、奔向卜勒PRO」及「從天到人間-古典音樂欣賞」等系列講座共二十場，邀請健康、音樂、文學、戲劇與哲學名師演講，提供社區民眾參與，以達到積極回饋社會的目標。



關懷弱勢族群 傳遞愛與責任

台灣大哥大與子公司台灣客服攜手，以遠距合作專案(remote site project)，提供脊髓損傷朋友就業機會，讓脊損朋友能藉助行動通訊的技術，克服行動不變的障礙，就地服務無遠弗屆的客戶，並活出獨立、自主、尊嚴的美麗人生。

邀請招待弱勢暨社會公益團體赴國家音樂廳欣賞交響樂，包括愛盲文教基金會、盲人重建院、中華基督教救助協會「1919愛走動計劃」扶助的急難家庭、外籍新娘、外籍傳教士、國小導護媽媽，以及協助青少年處理問題及管理情緒的得勝者教育協會義工，透過音波，將愛與溫暖傳達人心。

贊助第三期「原住民希望工程捐書捐電腦活動」，捐助二百台電腦給原住民部落，縮短教育資源落差。

發揚人道精神 投身急難救助

在南亞大地震引發的海嘯天災之後，立即發起台灣大哥大、泛亞、東信及台灣固網、台灣客服、台灣電店等企業集團員工進行一日捐活動，共捐助一千一百萬元給世界展望會與紅十字會作為賑災之用，同時為中華民國紅十字會建制「55135」手機語音捐款專線系統，方便社會大眾隨時隨地將愛心化為具體的捐款行動。

協助中華基督教救助協會「1919愛走動急難家庭救助計劃」募款，建制手機直撥「51919」(諧音「我要救要救」)語音捐款專線系統進行小額捐款，同時也率先發動台灣大哥大及企業集團員工共同參與捐款，以呼籲用戶一起來幫助遭逢重大不幸事故而陷入困境的急難家庭。

台灣大哥大及泛亞電信，長期支援南部縣市社會局及公私立醫院公益門號，以協助獨居老人、受暴婦女或醫護人員緊急之用；另外也透過員工自發性捐款，協助台東基督教醫院募集三百四十萬元以添購醫療設備。

結合企業員工 落實環境保育

首次邀集全體員工赴台北三芝麟山鼻與高雄旗津海域淨灘，以實際行動為台灣的海洋環保盡心盡力，並贊助荒

野文教基金會的「海王子」教育扎根計劃，以及黑潮文教基金會的「海灘廢棄物長期監測網計劃」，希望國家未來的主人翁能成為環保教育種子，從小體認台灣海洋的汙染問題，並透過分析追蹤台灣海灘垃圾的分佈與成因，有效杜絕海洋汙染，還給台灣福爾摩沙的美譽。

贊助臺北市立動物園的保育計劃，包括建設兒童動物園的「綠籬迷宮」，以及製作「溫馨對話情」動物親子紀念套卡，並將前一千套銷售所得全數捐作本土動物—水獺之認養基金，關懷本土家園。

扶植表演藝術團體 促進國際音樂交流

贊助國內優秀年輕樂團-樂興之時管絃樂團舉行的四場音樂會，包括「新竹之春音樂會」、「禮讚慈暉母親節音樂會」、「德弗札克逝世百年紀念音樂會」與「貝多芬第九號--年終祈福音樂會」。

贊助「Taiwan Connection」音樂活動，邀請國際知名小提琴大師胡乃元帶領華裔音樂家返台演出，鼓勵海外優秀音樂華人歸國、提昇本土音樂水準並促進跨文化交流。

贊助雲門舞集2於「保育繁殖專家群(CBSG)」暨「世界動物園暨水族館協會(WAZA)」聯合年會演出「波波歷險記-大樹之謎」。

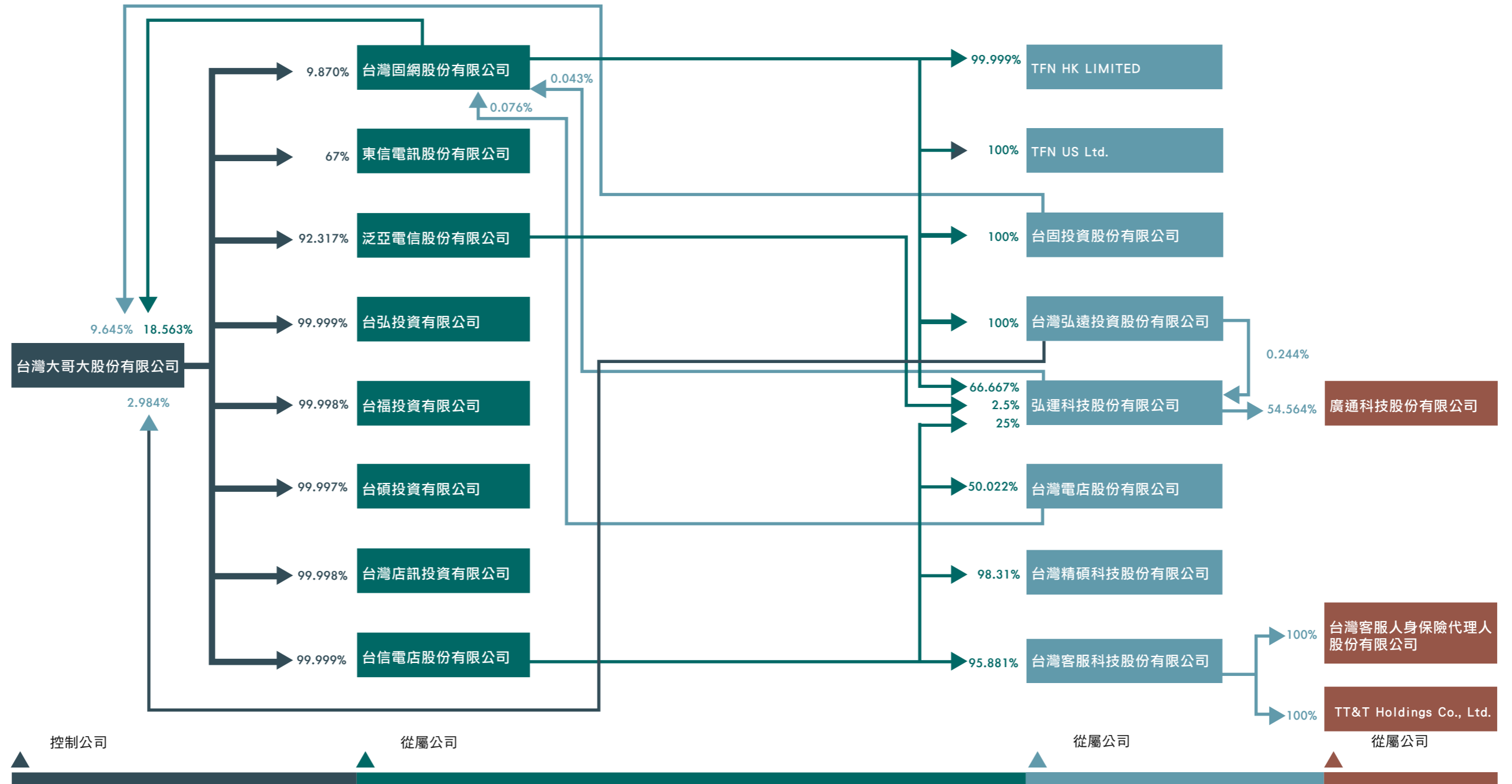
贊助台北越界舞團秋季巡演「天籟The Sound of Dance」，結合獲金曲獎肯定的南管藝術家王心心與樂興之時管絃樂團，展現舞蹈與音樂、中樂與西樂彼此交融的藝術實驗。

第十章 特別記載事項

關係企業相關資料

壹、關係企業合併營業報告書

一、關係企業組織圖



註：本公司與台灣固網股份有限公司依公司法第369條之3規定，推定互為控制與從屬關係，列明相同董事之名稱及合計持股如右：

(1) 相同之董事代表人：蔡明忠、蔡明興、殷琪、陳泰銘、黃少華及范瑞穎
 (2) 合計持有本公司股數：912,629,752股

二、各關係企業基本資料

企業名稱	設立日期	地 址	實收資本額	主要營業或生產項目
台信電店股份有限公司	86.08.20	台北市基隆路二段172-1號13樓之1	443,000	電信器材批發零售
台灣電店股份有限公司	87.08.28	台北市敦化南路二段206號3樓	410,000	電信器材零售、批發業、電信業務門號代辦業等
泛亞電信股份有限公司	86.07.08	台北市基隆路二段172-1號13樓之1	3,559,956	經營行動電話業務
東信電訊股份有限公司	86.08.04	台中市工業區工業九路12號	2,705,623	經營行動電話業務
台灣店訊投資有限公司	90.08.03	台北市基隆路二段172-1號13樓之1	605,000	一般投資業
台碩投資有限公司	90.05.16	台北市基隆路二段172-1號13樓之1	330,040	一般投資業
台福投資有限公司	90.05.16	台北市基隆路二段172-1號13樓之1	525,040	一般投資業
台弘投資有限公司	90.05.16	台北市基隆路二段172-1號13樓之1	1,505,040	一般投資業
台灣精碩科技股份有限公司	90.06.05	台北市基隆路二段172-1號14樓	200,000	資訊軟體服務業、資料處理服務業
台灣客服科技股份有限公司	90.09.05	台北市基隆路二段172-1號15樓之1	935,869	資料處理服務業、電子資訊供應服務業、一般廣告服務業
TT&T Holdings Co., LTD	93.10.18	TrustNet Chambers., P.O. Box 1225, Apia, Samoa.	USD1,300,000	一般投資業
台灣客服人身保險代理人股份有限公司	93.12.16	台北市基隆路二段172-1號10樓之1	3,000	人身保險代理人
台灣固網股份有限公司	89.05.31	台北市基隆路二段172-1號9樓之1	64,540,000	第一類電信事業、綜合固定網路業務及第二類電信事業等
台固投資股份有限公司	90.12.20	台北市基隆路二段172-1號9樓之1	17,500,000	一般投資業
台灣弘遠投資股份有限公司	91.05.16	台北市基隆路二段172-1號9樓之1	6,000,000	一般投資業
弘運科技股份有限公司	89.11.10	台北市基隆路二段172-1號8樓之1	1,200,000	通信工程業、第二類電信事業、電信管制射頻器材輸入業及自來水管承裝業等
廣通科技股份有限公司	84.12.04	台北市鄭州路139號5樓	110,000	電信增值網路系統及電腦週邊軟體買賣及服務業
TFN US LTD.	92.04.17	433 California Street, Suite 810 San Francisco, California 94104	USD 430,000 (註)	經營國際語言轉售服務
TFN HK LIMITED	92.05.14	Unit 507, 5/F., Tower 1, Silvercord, 30 Canton Road, Tsimshatsui, Kowloon, Hong Kong	HK 1,300,000 (註)	經營國際語言轉售服務

註：93.12.31美元匯率約31.7；港幣匯率4.080

三、推定為有控制與從屬關係者其相同股東資料

單位:股:%

推定原因	名稱或姓名	持有股份	
		股 數	持股比例
與台灣固網股份有限公司董事代表人有半數以上相同	福記投資 代表人：蔡明忠	4,235,569	0.09%
	福記投資 代表人：蔡明興	4,235,569	0.09%
	青山鎮企業 代表人：殷 琪	2,246,617	0.05%
	國眾開發(有) 代表人：陳泰銘	5,794,804	0.12%
	台灣固網 代表人：黃少華 范瑞穎	900,352,762	18.56%

四、整體關係企業經營業務所涵蓋行業，與往來分工情形

- 台灣店訊投資有限公司、台碩投資有限公司、台福投資有限公司、台弘投資有限公司、台固投資股份有限公司、台灣弘遠投資股份有限公司及TT&T Holdings Co., LTD：主係投資公司。
- 泛亞電信(股)公司及東信電訊(股)公司：主要係經營行動電話業務。
- 台灣固網(股)公司：主要係經營固定網路等業務。
- 台信電店(股)公司及台灣電店(股)公司：整體經營業務主要係以手機代理及通路拓展為主，及加強建置與經營完整之通路銷售鏈。
- 台灣客服科技股份有限公司：主要係經營資料處理服務業、電子資訊供應服務業及一般廣告服務業等業務。
- 台灣精碩科技股份有限公司：主要係經營帳務統合維運等業務。
- 台灣客服人身保險代理人股份有限公司：主要係經營人身保險代理人等業務。
- 弘運科技股份有限公司：主要係經營通訊工程施工、規劃及相關設備採購等業務。
- 廣通科技股份有限公司：主要係經營電路出租、電信增值網路系統、電腦設備安裝及資料處理服務等業務。
- TFN US LTD.及TFN HK LIMITED：主要係經營國際語言轉售服務。

五、各關係企業董事、監察人及總經理資料

單位:新台幣仟元;股;%

企業名稱	職稱	姓名或代表人	持有股份	
			股數(出資額)	持股比例(出資比例)
台信電店股份有限公司	董事長	台灣大哥大 代表人:張孝威	44,299,879	99.99%
	董事	台灣大哥大 代表人:蔡明忠	44,299,879	99.99%
	董事	台灣大哥大 代表人:鄭慧明	44,299,879	99.99%
	監察人	台灣大哥大 代表人:周麗芳	44,299,879	99.99%
	總經理	張孝威	-	-
台灣電店股份有限公司	董事長	台信電店 代表人:許婉美	20,509,082	50.02%
	董事	台信電店 代表人:楊博文	20,509,082	50.02%
	董事(總經理)	楊博文	45,106	0.11%
	董事	台信電店 代表人:鄭慧明	20,509,082	50.02%
	董事	台信電店 代表人:謝樹恩	20,509,082	50.02%
	董事	台信電店 代表人:譚瑞琪	20,509,082	50.02%
	董事	譚瑞琪	9,135	0.02%
	董事	台信電店 代表人:劉立三	20,509,082	50.02%
	董事	卓美伶	247,126	0.60%
	董事	張加興	237,442	0.58%
	董事	盧志傑	150,362	0.37%
	監察人	台信電店 代表人:周麗芳	20,509,082	50.02%
	監察人	台信電店	20,509,082	50.02%
泛亞電信股份有限公司	董事長	台灣大哥大 代表人:蔡明忠	328,644,549	92.32%
	副董事長	台灣大哥大 代表人:蔡明興	328,644,549	92.32%
	董事	台灣大哥大 代表人:張孝威	328,644,549	92.32%
	董事	台灣大哥大 代表人:王宇鎮	328,644,549	92.32%
	董事	王宇鎮	416,092	0.12%
	董事	台灣大哥大 代表人:鄭慧明	328,644,549	92.32%
	監察人	台灣大哥大 代表人:范瑞穎	328,644,549	92.32%
	監察人	台灣大哥大 代表人:許婉美	328,644,549	92.32%
東信電訊股份有限公司	總經理	張孝威	-	-
	董事長	台灣大哥大 代表人:蔡明忠	181,277,712	67.00%
	董事	台灣大哥大 代表人:蔡明興	181,277,712	67.00%
	董事	台灣大哥大 代表人:張孝威	181,277,712	67.00%
	董事	台灣大哥大 代表人:鄭慧明	181,277,712	67.00%
	董事	台灣大哥大 代表人:許婉美	181,277,712	67.00%
	董事	東元國際投資 代表人:黃茂雄	743,397	0.27%

(接次頁)

(承前頁)

企業名稱	職稱	姓名或代表人	持有股份	
			股數(出資額)	持股比例(出資比例)
	董事	黃茂雄	134,931	0.05%
	董事	東元國際投資 代表人:劉兆凱	743,397	0.27%
	董事	劉兆凱	955,318	0.35%
	監察人	台灣大哥大 代表人:周麗芳	181,277,712	67.00%
	監察人	東元國際投資 代表人:邱純枝	743,397	0.27%
	總經理	黃特杖	-	-
	總經理	張孝威	-	-
台灣店訊投資有限公司	董事長	台灣大哥大 代表人:張孝威	出資額: 604,990	99.99%
	總經理	張孝威	-	-
台碩投資有限公司	董事長	台灣大哥大 代表人:張孝威	出資額: 330,030	99.99%
	總經理	張孝威	-	-
台福投資有限公司	董事長	台灣大哥大 代表人:張孝威	出資額: 525,030	99.99%
	總經理	張孝威	-	-
台弘投資有限公司	董事長	台灣大哥大 代表人:張孝威	出資額: 1,505,030	99.99%
	總經理	張孝威	-	-
台灣精碩科技股份有限公司	董事長	台信電店 代表人:張孝威	19,661,600	98.31%
	董事	台信電店 代表人:蔡明忠	19,661,600	98.31%
	董事	台信電店 代表人:許婉美	19,661,600	98.31%
	董事	台信電店 代表人:柯大衛	19,661,600	98.31%
	董事	台信電店 代表人:鄭家肇	19,661,600	98.31%
	董事(總經理)	鄭家肇	-	-
	監察人	台信電店 代表人:鄭慧明	19,661,600	98.31%
台灣客服科技股份有限公司	董事長	台信電店 代表人:張孝威	89,731,767	95.88%
	董事	台信電店 代表人:蔡明忠	89,731,767	95.88%
	董事	台信電店 代表人:許婉美	89,731,767	95.88%
	董事	台信電店 代表人:邱登崧	89,731,767	95.88%
	董事	台信電店 代表人:朱黃傑	89,731,767	95.88%
	監察人	台信電店代表人:鄭慧明	89,731,767	95.88%
	董事(總經理)	邱登崧	-	-
	董事長	台灣客服 代表人:許婉美	300,000	100.00%
	董事	台灣客服 代表人:張孝威	300,000	100.00%
	董事	台灣客服 代表人:邱登崧	300,000	100.00%
	監察人	台灣客服 代表人:周麗芳	300,000	100.00%
	董事(總經理)	邱登崧	-	-
TT&T Holdings Co., LTD	董事長	台灣客服 代表人:邱登崧	1,300,000	100.00%
台灣固網股份有限公司	董事長	台灣大哥大 代表人:蔡明忠	637,000,000	9.87%
	董事長	蔡明忠	45,500,000	0.70%
	副董事長	群基投資 代表人:黃少華	1,400,000	0.02%
	董事	富邦建設 代表人:蔡明興	56,000,000	0.87%
	董事	蔡明興	45,500,000	0.70%
	董事	大陸工程 代表人:殷琪	140,000,000	2.17%

(接次頁)

(承前頁)

企業名稱	職稱	姓名或代表人	持有股份	
			股數(出資額)	持股比例(出資比例)
	董事	長榮國際 代表人:柯麗卿	84,000,000	1.30%
	董事	鴻海精密 代表人:郭台銘	70,000,000	1.08%
	董事	旭泰投資(有) 代表人:陳泰銘	3,500,000	0.05%
	董事	日月榮投資 代表人:張虔生	105,000,000	1.63%
	董事	弘運科技 代表人:范瑞穎	2,800,000	0.04%
	監察人	台灣大哥大 代表人:張孝威	637,000,000	9.87%
	監察人	東安投資 代表人:黃茂雄	11,410,000	0.18%
	監察人	金澄投資 代表人:焦佑倫	59,780,000	0.93%
	監察人	焦佑倫	140,000	0.00%
	總經理	范瑞穎	-	-
台固投資股份有限公司	董事長	台灣固網 代表人:蔡明興	1,750,000,000	100.00%
	董事	台灣固網 代表人:蔡明忠	1,750,000,000	100.00%
	董事	台灣固網 代表人:范瑞穎	1,750,000,000	100.00%
	監察人	台灣固網 代表人:黃少華	1,750,000,000	100.00%
	總經理	蔡明興	-	-
台灣弘遠投資股份有限公司	董事長	台灣固網 代表人:蔡明興	600,000,000	100.00%
	副董事長	台灣固網 代表人:黃少華	600,000,000	100.00%
	董事	台灣固網 代表人:范瑞穎	600,000,000	100.00%
	監察人	台灣固網 代表人:蔡明忠	600,000,000	100.00%
	總經理	蔡明興	-	-
弘運科技股份有限公司	董事長	台灣固網 代表人:范瑞穎	79,999,998	66.67%
	董事	台灣固網 代表人:黃南仁	79,999,998	66.67%
	董事(總經理)	黃南仁	200,002	0.17%
	董事	台灣固網 代表人:錢鋒	79,999,998	66.67%
	董事	台灣固網 代表人:揭朝華	79,999,998	66.67%
	董事	台信電店 代表人:張孝威	30,000,000	25.00%
	監察人	台灣固網 代表人:王瑋	79,999,998	66.67%
	監察人	台信電店 代表人:鄭慧明	30,000,000	25.00%
廣通科技股份有限公司	董事長	中興保全 代表人:林孝信	4,232,000	38.47%
	董事	中興保全 代表人:哈思曾	4,232,000	38.47%
	董事	中興保全 代表人:林明昇	4,232,000	38.47%
	董事	弘運科技 代表人:范瑞穎	6,002,000	54.56%
	董事	弘運科技 代表人:黃南仁	6,002,000	54.56%
	董事	弘運科技 代表人:錢鋒	6,002,000	54.56%
	董事	弘運科技 代表人:賴弦五	6,002,000	54.56%
	董事(總經理)	賴弦五	25,000	0.23%
	監察人	弘運科技 代表人:王瑋	6,002,000	54.56%

(接次頁)

(承前頁)

企業名稱	職稱	姓名或代表人	持有股份	
			股數(出資額)	持股比例(出資比例)
	監察人	中興保全 代表人:徐蘭英	4,232,000	38.47%
TFN US LTD.	董事長	錢鋒	-	-
	董事	揭朝華	-	-
	董事	王瑋	-	-
TFN HK LIMITED	董事	台灣固網 代表人:錢鋒	129,999	99.99%
	董事	王瑋	-	-

註：台灣客服人身保險代理人股份有限公司總經理於93.12.31尚未選出

六、各關係企業營運概況

單位:新台幣仟元

企業名稱	資本額	資產總值	負債總額	淨值	營業收入	營業利益	本期損益(稅後)	每股盈餘(元)(稅後)
台信電店股份有限公司	443,000	1,909,425	456,221	1,453,204	-	(2,008)	(131,834)	(2.98)
台灣電店股份有限公司	410,000	1,473,028	730,295	742,733	3,462,415	(36,013)	67,047	0.55
泛亞電信股份有限公司	3,559,956	9,556,316	1,907,134	7,649,182	11,157,126	3,151,300	3,385,289	6.69
東信電訊股份有限公司	2,705,622	4,208,645	1,099,700	3,108,945	4,820,594	433,565	246,820	0.71
台灣店訊投資有限公司	605,000	424,650	237	424,413	20,416	(7,793)	(8,156)	不適用
台碩投資有限公司	330,040	310,147	1,741	308,406	6,134	(41,062)	(42,590)	不適用
台福投資有限公司	525,040	557,176	1,835	555,341	8,342	6,210	4,482	不適用
台弘投資有限公司	1,505,040	1,665,320	4,014	1,661,306	101,948	101,644	98,056	不適用
台灣精碩科技股份有限公司	200,000	265,407	84,230	181,177	598,843	6,507	(55,261)	(2.01)
台灣客服科技股份有限公司	935,869	1,134,383	549,840	584,543	102,937	(28,424)	(56,504)	(0.75)
台灣客服人身保險代理人股份有限公司	3,000	3,003	51	2,952	-	(49)	(48)	(0.16)
TT&T HOLDINGS CO., LTD.	41,223	41,266	30	41,236	-	(31)	14	-
台灣固網股份有限公司	64,540,000	94,393,162	22,954,329	71,438,833	8,222,115	(784,935)	3,631,892	0.44
台固投資股份有限公司	17,500,000	19,433,621	85,393	19,348,228	1,505,821	1,482,981	1,421,370	0.76
台灣弘遠投資股份有限公司	6,000,000	7,318,781	28,900	7,289,881	1,187,955	1,184,266	1,156,069	1.45
弘運科技股份有限公司	1,200,000	7,544,974	5,455,346	2,089,628	2,359,922	363,654	575,224	1.80
廣通科技股份有限公司	110,000	133,918	34,038	99,880	140,093	6,967	9,864	0.90
TFN US LTD.	13,724	13,288	59	13,229	-	(112)	(26)	不適用
TFN HK LIMITED	5,304	4,750	183	4,567	-	(222)	(221)	不適用

貳、關係企業合併財務報表

關係企業合併財務報表聲明書

- 一. 本公司民國九十三年度（自九十三年一月一日至十二月三十一日止）之關係企業合併財務報表，係依「關係企業合併營業報告書關係企業合併財務報表及關係報告書編製準則」、相關法令及一般公認會計原則編製。
- 二. 本公司編製之關係企業合併財務報表無虛偽或隱匿之情事。特此聲明

公司名稱：台灣大哥大股份有限公司

負責人：蔡明忠



中華民國九十四年一月十八日

台灣大哥大股份有限公司及從屬公司

關係企業合併財務報表會計師複核報告

台灣大哥大股份有限公司 公鑒：

台灣大哥大股份有限公司民國九十三年度之關係企業合併財務報表，業經本會計師依照「關係企業合併財務報表複核要點」，採行必要複核程序予以複核竣事。由於本會計師並未依照一般公認審計準則查核，故無法對上開關係企業合併財務報表之整體是否允當表達表示意見。

依本會計師之複核結果，並未發現第一段所述台灣大哥大股份有限公司民國九十三年度之關係企業合併財務報表有違反「關係企業合併營業報告書關係企業合併財務報表及關係報告書編製準則」、相關法令規定及一般公認會計原則而需作重大修正或調整之情事。


勤業眾信會計師事務所
會計師 范有偉



范有偉

財政部證券暨期貨管理委員會核准文號
台財證六字第0920123784號

會計師 楊民賢



楊民賢

財政部證券暨期貨管理委員會核准文號
台財證六字第0920123784號

中華民國九十四年一月十八日

台灣大哥大股份有限公司及從屬公司

關係企業合併資產負債表

民國九十三年十二月三十一日 單位：除每股面額為新台幣元外，餘係新台幣仟元

代碼	資	產	金	額	%	代碼	負債及股東權益	金額	%	
流動資產						流動負債				
1100	現金及約當現金（附註二、四及二十一）		\$	6,293,591	4	2100	短期借款（附註十三）	\$ 1,800,000	1	
1110	短期投資（附註二及五）			25,990,398	16	2120	應付票據	66,885	-	
1120	應收票據（附註二）			20,804	-	2140	應付帳款（附註二十一）	4,166,841	3	
1140	應收帳款－非關係人（附註二及六）			6,398,225	4	2160	應付所得稅（附註二及十八）	2,402,822	1	
1150	應收帳款－關係人（附註二及二十一）			136,534	-	2170	應付費用（附註二十一）	3,770,537	2	
1160	其他應收款（附註十六及二十一）			998,581	1	2210	其他應付款項（附註八、二十一及二十三）	2,610,514	2	
120X	存貨（附註二及七）			511,281	-	2260	預收款項（附註二十一）	1,234,676	1	
1240XX	在建工程淨額（附註二）			69,241	-	2264YY	預收工程款淨額（附註二）	135,359	-	
1260	預付款項			846,367	1	2272	一年內到期之長期付息負債（附註二、十四及二十二）	3,369,563	2	
1286	遞延所得稅資產（附註二及十八）			235,221	-	2273	存入保證金	234,101	-	
1291	質押定存單（附註二十一及二十二）			629,970	-	2298	其他流動負債（附註二十一）	989,627	1	
1298	其他流動資產			77,678	-	21XX	流動負債合計	20,780,925	13	
11XX	流動資產合計			42,207,891	26					
長期投資（附註二、八及二十一）						長期付息負債				
142101	採權益法之長期投資			3,907,748	3	2410	應付公司債（附註二、十四及二十二）	18,136,737	11	
142102	採成本法之長期投資			3,384,317	2	2420	長期借款（附註十五、二十一及二十二）	23,400,000	15	
1425	預付股款			32,160	-	24XX	長期付息負債合計	41,536,737	26	
1420	長期投資合計			7,324,225	5					
固定資產（附註二、九、二十一及二十二）						其他負債				
成 本						2810	應計退休金負債（附註二及十六）	190,456	-	
1501	土 地			5,088,630	3	2820	存入保證金	351,949	-	
1521	房屋及建築			3,678,685	2	2883	少數股權	19,610,235	13	
1531	電信設備			102,111,031	64	2888	其他（附註二）	1,854,240	1	
1561	辦公設備			748,546	-	28XX	其他負債合計	22,006,880	14	
1631	租賃改良			867,318	1	2XXX	負債合計	84,324,542	53	
1681	其他設備			1,370,574	1					
15X1	成本小計			113,864,784	71	股東權益（附註二及十七）				
15X9	減：累積折舊			(31,244,927)	(19)	3110	普通股股本－每股面額10元，額定－6,000,000			
				82,619,857	52		仟股；發行－4,888,389仟股	48,883,886	30	
1670	未完工程及預付設備款			5,626,811	3	3130	債券換股權利證書	279,670	-	
15XX	固定資產淨額			88,246,668	55	3210	資本公積－發行溢價	7,258,873	5	
							保留盈餘			
17XX	無形資產（附註二及十）			10,305,957	6	3310	法定盈餘公積	6,839,315	4	
						3350	未分配盈餘	19,554,125	12	
其他資產						股東權益其他調整項目				
1800	非營業用資產（附註二、十一及二十二）			3,153,318	2	3420	累積換算調整數	(1,631)	-	
1820	存出保證金（附註二十二）			402,967	-	3510	庫藏股票	(6,834,870)	(4)	
1830	遞延費用（附註二及十二）			794,776	1	3XXX	股東權益合計	75,979,368	47	
1860	遞延所得稅資產（附註二及十八）			737,457	1					
1881	合併借項（附註二）			7,074,042	4					
1888	其 他			56,609	-					
18XX	其他資產合計			12,219,169	8					
1XXX	資 產 總 計			\$ 160,303,910	100		負債及股東權益總計	\$ 160,303,910	100	

後附之附註係本關係企業合併財務報表之一部分。（請參閱勤業眾信會計師事務所民國九十四年一月十八日複核報告）

負責人：



經理人：



主辦會計：



台灣大哥大股份有限公司及從屬公司

關係企業合併損益表

代碼		金額 (附註二)	%
營業收入 (附註二及二十一)			
4110	銷貨收入	\$ 553,518	1
4170	減：銷貨退回及折讓	3,828	-
4100	銷貨收入淨額	549,690	1
4310	電信服務收入	60,844,338	97
4520	工程收入	260,107	-
4800	其他收入	1,424,429	2
4000	營業收入合計	63,078,564	100
營業成本 (附註二、二十及二十一)			
5110	銷貨成本	761,811	1
5310	電信服務成本	26,734,595	43
5520	工程成本	127,759	-
5800	其他成本	158,301	-
5000	營業成本合計	27,782,466	44
5910	營業毛利	35,296,098	56
營業費用 (附註二、二十及二十一)			
6100	推銷費用	10,532,085	17
6200	管理費用	4,635,371	7
6000	營業費用合計	15,167,456	24
6900	營業利益	20,128,642	32
營業外收入及利益			
7140	處分投資利益－淨額 (附註二)	1,592,342	3
7122	股利收入	1,249,551	2
7170	違約金收入	230,173	1
7210	租金收入 (附註二十一)	210,840	-
7110	利息收入	53,033	-
7130	處分固定資產利益 (附註二)	15,301	-
7480	其他	714,035	1
7100	營業外收入及利益合計	4,065,275	7

後附之附註係本關係企業合併財務報表之一部分。(請參閱勤業眾信會計師事務所民國九十四年一月十八日複核報告)

負責人：



經理人：



主辦會計：



民國九十三年一月一日至十二月三十一日 單位：除每股面額為新台幣元外，餘係新台幣仟元

代碼		金額 (附註二)	%
營業外費用及損失			
7620	閒置資產折舊及跌價損失 (附註二及十一)	\$ 1,267,000	2
7510	利息費用 (附註二及九)	1,141,787	2
7540	買回公司債損失 (附註二十一)	198,265	-
7530	處分固定資產損失 (附註二)	229,749	1
7521	採權益法認列之投資損失－淨額 (附註二及八)	113,961	-
7580	財務費用	104,238	-
7880	其他	551,346	1
7500	營業外費用及損失合計	3,606,346	6
7900	稅前利益	20,587,571	33
8110	所得稅費用 (附註二及十八)	3,545,455	6
8900	綜合純益	17,042,116	27
9400	少數股權淨利	383,660	1
9600	純益	\$16,658,456	26
稅前			
稅後			
每股盈餘 (附註十九)			
9750	基本每股盈餘	\$4.14	\$3.55
9850	稀釋每股盈餘	\$3.96	\$3.40

假設子公司買賣及持有本公司股票不視為庫藏股票而作為投資時之擬制資料：

	稅前	稅後
純益	\$ 19,425,635	\$ 16,668,180
每股盈餘		
基本每股盈餘	\$4.14	\$3.55
稀釋每股盈餘	\$3.96	\$3.40

台灣大哥大股份有限公司及從屬公司

關係企業合併財務報表附註

民國九十三年度（除另予註明者外，金額係以新台幣仟元為單位）

一. 公司沿革

台灣大哥大股份有限公司於八十六年二月二十五日成立。本公司股票於八十九年九月十九日於財團法人中華民國證券櫃檯買賣中心掛牌買賣，又於九十

一年八月二十六日轉於台灣證券交易所掛牌交易。本公司主要經營行動電話業務。

本公司於八十六年經交通部電信總局核准，取得經營1800兆赫頻段全區第一類電信事業特許執照，年限十五年，每年按行動電話服務收入之2%支付特許費用。

截至九十三年十二月三十一日止，本公司及從屬公司員工人數為3,237人。

(一)列入本關係企業合併財務報表之從屬公司：

公司名稱	與本公司之關係	主要營業項目	本公司之持股或出資比例
泛亞電信股份有限公司（以下簡稱泛亞電信公司）	子公司	經營行動電話通訊業務及電信器材之買賣、維修業務等	92.32%
東信電訊股份有限公司（以下簡稱東信電訊公司）	子公司	經營行動電話通訊業務及電信器材之買賣、安裝及維修以及通訊工程之維修技術諮詢顧問	67.00%
台灣固網股份有限公司（以下簡稱台灣固網公司）	董事代表人有半數相同	固定網路業務	9.87%
弘運科技股份有限公司（以下簡稱弘運科技公司）	台灣固網公司持股66.67%之子公司	電纜安裝工程及電信工程等	-
台固投資股份有限公司（以下簡稱台固投資公司）	台灣固網公司持股100%之子公司	一般投資	-
台灣弘遠投資股份有限公司（以下簡稱台灣弘遠公司）	台灣固網公司持股100%之子公司	一般投資	-

(二)未列入本關係企業合併財務報表之從屬公司：

公司名稱	與本公司之關係	主要營業項目	本公司持股或出資比例	未合併之原因
台信電店股份有限公司（台信電店公司）	子公司	電信器材、批發、零售業等	99.99%	該公司總資產及營業收入未達本公司各該項金額之10%。
台福投資有限公司	子公司	一般投資	99.99%	該公司總資產及營業收入未達本公司各該項金額之10%。
台碩投資有限公司	子公司	一般投資	99.99%	該公司總資產及營業收入未達本公司各該項金額之10%。
台弘投資有限公司（台弘投資公司）	子公司	一般投資	99.99%	該公司總資產及營業收入未達本公司各該項金額之10%。
台灣店訊投資有限公司	子公司	一般投資	99.99%	該公司總資產及營業收入未達本公司各該項金額之10%。
台灣精碩科技股份有限公司	台信電店公司持股98.31%之子公司	企業經營管理顧問業、資料處理服務業等	-	該公司總資產及營業收入未達本公司各該項金額之10%。

（接次頁）

（承前頁）

公司名稱	與本公司之關係	主要營業項目	本公司持股或出資比例	未合併之原因
台灣客服科技股份有限公司（台灣客服公司）	台信電店公司持股95.88%之子公司	電子資訊資料服務業等	-	該公司總資產及營業收入未達本公司各該項金額之10%。
台灣電店股份有限公司（台灣電店公司）	台信電店公司持股50.02%之子公司	電信器材批發及零售等業務	-	該公司總資產及營業收入未達本公司各該項金額之10%。
廣通科技股份有限公司	弘運科技公司持股54.56%之子公司	電信增值網路業務、電腦設備安裝業、資料處理服務業	-	該公司總資產及營業收入未達本公司各該項金額之10%。
台灣客服人身保險代理人股份有限公司	台灣客服公司持股100%之子公司	人身保險代理人	-	該公司總資產及營業收入未達本公司各該項金額之10%。
TT & T Holdings Co., Ltd.	台灣客服公司持股100%之子公司	一般投資	-	該公司總資產及營業收入未達本公司各該項金額之10%。
TFN US Ltd.	台灣固網公司持股100%之子公司	經營電信業務	-	該公司總資產及營業收入未達台灣固網公司各該項金額之10%。
TFN HK LIMITED	台灣固網公司持股99.99%之子公司	經營電信業務	-	該公司總資產及營業收入未達台灣固網公司各該項金額之10%。

(三)列入本期關係企業合併財務報表之從屬公司增減變動情形：

本年度因本公司吸收合併泰瑪投資股份有限公司及台信電店公司、台灣電店公司及台弘投資公司之總資產及營業收入未達本公司各該項金額之百分之十，故自合併個體中排除。另因本公司於本年度取得東信電訊公司67%股權，故將東信電訊納入合併個體。

(四)從屬公司會計年度起迄日與控制公司不同之調整及處理方式：無。

(五)從屬公司之會計政策與控制公司不同之調整及處理方式：經查詢及覆核相關資料並未發現會計政策有重大不同需調整事項。

(六)國外從屬公司營業之特殊風險：不適用。

(七)各關係企業盈餘分配受法令或契約限制之情形：無。

(八)合併借（貸）項係按八至二十年平均攤銷。

(九)其他重要事項或有助於關係企業合併財務報表允當表達之說明事項：無。

二、重要會計政策之彙總說明

本關係企業合併財務報表係依照關係企業合併營業報告書關係企業合併財務報表及關係報告書編製準則及一般公認會計原則編製。依照前述準則及原則編製財務報表

時，本公司對於備抵呆帳、存貨跌價損失、固定資產折舊、退休金、遞延所得稅資產備抵評價及未決訴訟案損失等之提列，必須使用合理之估計金額，因估計通常係在不確定情況下作成之判斷，因此可能與將來實際結果有所差異。

關係企業合併財務報表編製基礎

關係企業合併財務報表係以本公司及具有控制從屬關係之被投資公司為編製主體，惟若從屬公司總資產及營業收入均未達其控制公司各該項金額百分之十，則不列入關係企業合併財務報表。然個別從屬公司總資產或營業收入雖未達編入關係企業合併財務報表標準，但所有未達編入關係企業合併財務報表標準之從屬公司合計總資產或營業收入已達本公司各該項金額百分之三十以上者，仍將總資產或營業收入達控制公司各該項金額百分之三以上之從屬公司編入關係企業合併財務報表，直至未編入關係企業合併財務報表之從屬公司合計總資產或營業收入所占比率降至其控制公司各該項金額之百分之二十。年度中取得從屬公司多數股權，關係企業合併損益表中僅列示自取得從屬公司多數股權日後所佔之全年度月份比例計算合併之收入與費用。於編製關係企業合併財務報表時，關係企業間之重要交易事項業已消除。

資產與負債區分流動與非流動之標準

流動資產為預期於一年內變現或耗用之資產；固定資產、無形資產及其他不屬於流動資產者為非流動資產。流動負債為將於一年內清償之負債，負債不屬於流動負債者為非流動負債。

約當現金

約當現金係指自投資日起三個月內到期之附賣回政府債券及商業本票。

短期投資

短期投資按成本與市價總金額孰低評價。市價低於成本時，提列備抵跌價損失；市價回升時，則於已提列之備抵跌價損失金額內予以沖回。出售時其成本係按加權平均法計算。

備抵呆帳

備抵呆帳係依過去實際發生呆帳之經驗，衡量資產負債表日應收款項等各項債權之帳齡情形及回收可能性評估提列。

存貨

存貨按加權平均法成本與市價孰低法評價。市價係以重置成本或淨變現價值為基礎。

存貨若有瑕疵、損壞或陳廢等，致其價值顯著減低者，則以淨變現價值為評價基礎。

在建工程及預收工程款

在建工程於投入時以成本為入帳基礎，其成本計算方法如下：

在建工程係平時投入之工程成本尚未完工者，同一工程之在建工程與相關之預收工程款依其金額大小分列流動資產或流動負債，若預收工程款金額小於在建工程金額，則將預收工程款轉列流動資產在建工程之減項。反之，若預收工程款金額大於在建工程金額，則將在建工程轉列流動負債預收工程款之減項。

長期投資

具有重大影響力之長期投資，係採用權益法評價；被投資公司發生純益（或純損）時，按持股比例認列投資損益；被投資公司發放現金股利時，則貸記長期投資。原始投資成本與取得股權時被投資公司股權淨值間之差額，採直線法分五至二十年平均攤銷，並列為投資損益。

本公司與採權益法評價之被投資公司間交易所產生之損益，予以遞延並俟實現時始認列。交易損益如屬因折舊或攤銷性資產所產生者，則依其效益年限逐年認列。

不具有重大影響力之長期投資，係按成本法評價。被投資公司發放現金股利時，除投資當年度應貸記長期投資外，認列為當年度股利收入，但被投資公司發放現金股利之累積數若超過自投資後至發放股利之上年度期末止之損益累積數時，所收到屬於該超過部分之現金貸記長期投資。取得被投資公司發放之股票股利時，僅註記增加股數，不增加投資帳面價值，亦不認列投資收益。長期投資為未上市或未上櫃公司股票者，若有證據顯示投資價值確已減損，且回復之希望甚小，則於當期認列投資損失，並以減除投資損失後之帳面價值作為新成本。

被投資公司收回庫藏股票時，若其收回之成本與帳面價值不等時，因而使投資之股權淨值發生增減，其增減數應調整資本公積與長期投資；前項調整如應借記資本公積，而帳上由長期投資所產生之資本公積餘額不足時，其差額應借記保留盈餘。

股票出售時按加權平均法計算成本及出售損益。

固定資產及出租資產

固定資產及出租資產係按成本減累積折舊計價。重大之增添、更新及改良列為資本支出，修理及維護支出，則列為當年度費用。固定資產於購建期間支出款項所負擔之利息予以資本化。租賃資產以最低租金給付額之現值總額及租賃資產在租賃開始日之公平市價孰低入帳。

折舊係以直線法按下列耐用年數計提：房屋及建築，五至五十五年；電信設備，三至十五年；運輸設備，五年；辦

公設備，三至六年；租賃資產，二十年；租賃改良，二至十年；其他設備，三至五年。

固定資產出售或報廢時，其相關成本及累積折舊均自帳上減除。處分固定資產之利益或損失，依其性質列為當年度之營業外利益或損失。

無形資產

包括特許權、商標權及微波電信鐵塔使用權等支出，按取得成本入帳，並依其估計未來經濟效益年限攤提。

遞延費用

主要係電腦軟體、基地台工程、辦公室裝潢費及債券票券發行成本等，採直線法按二年至八年或合約期間攤提。

合併借（貸）項

合併借（貸）項係投資成本與所取得股權淨值間之差額。其產生原因除屬固定資產者外，依其性質分年攤銷；若無法分辨其產生原因，則視個別公司之情形，按八年至二十年攤銷。

閒置資產

係未計劃使用之設備及設備維修備品或已無使用價值之資產，按成本或淨變現價值孰低評價。

應計產品保證負債

應計產品保證負債按承包工程保固期間內預計可能發生之保固支出予以提列。實際發生保固支出時於保固準備項下先行沖轉，若有不足，則以當年度費用列支。

員工退休金

按精算結果認列退休金費用，未認列過渡性淨給付義務及退休金損益分別按十五年至二十六點五五年及十五年或平均剩餘服務年限攤提。

應付公司債

附有賣回權之轉換公司債應依其約定賣回日列為流動或長期負債。約定贖回價格超過轉換公司債面額之利息補償金，於發行日至到期日之期間，按利息法認列為負債，已

認列之利息補償金則列為轉換公司債之評價科目。公司債發行成本列為遞延費用，按三至七年攤銷。

當債券持有人行使轉換權利時，將轉換公司債於轉換日相當於普通股面額部分轉列股本，公司債帳面金額超過普通股面額部分及應付利息補償金則轉列資本公積。

所得稅

所得稅之會計處理係作跨期間之所得稅分攤，即將可減除暫時性差異、未使用以前年度虧損扣抵及投資抵減之所得稅影響數認列為遞延所得稅資產，並評估其可實現性，認列相關備抵評價金額；而應課稅暫時性差異所產生之影響數認列為遞延所得稅負債。遞延所得稅資產或負債依其相關資產負債之分類劃分為流動或非流動項目，無相關之資產或負債者，依預期迴轉期間之長短劃分為流動或非流動項目。

購置設備或技術、研究發展及人才培訓等支出所產生之所得稅抵減，採當期認列法處理。

以前年度應付所得稅之調整，列入當年度所得稅。

依所得稅法規定計算之未分配盈餘加徵百分之十所得稅，列為股東會決議年度之所得稅費用。

庫藏股票

買回已發行股票作為庫藏股票時，依所支付之成本入帳。

處分庫藏股票時，若處分價格高於帳面價值，其差額調整「資本公積－庫藏股票交易」；若處分價格低於帳面價值，其差額沖抵同種類庫藏股票交易所產生之資本公積，如有不足再借記保留盈餘。

註銷庫藏股票時，按股權比例調減「資本公積－股票發行溢價」與「股本」。庫藏股票之帳面價值如高於面值與股票發行溢價之合計數時，其差額沖銷同種類庫藏股票所產生之資本公積，如有不足再借記保留盈餘；庫藏股票之帳面價值如低於面值與股票發行溢價之合計數時，其差額貸記同種類庫藏股票交易所產生之資本公積。

衍生性金融商品交易

非以交易為目的之利率交換合約，於簽約日因無本金移轉，僅作備忘記錄，於約定結算日及資產負債表日就合約利率與市場實際利率所計得之應收或應付金額，作為被避險資產或負債有關之利息收入或利息費用之調整。

以外幣為準之交易事項

以外幣為準之交易事項係按交易發生時匯率折算之新台幣金額入帳。外幣債權或債務於收取或償付時，因適用不同匯率所產生之兌換損失或利益，列為收取或償付期間之損益。外幣資產及負債之年底餘額，按該日之即期匯率予以換算調整，因而產生之兌換差額，列為當年度損益。

採權益法評價之被投資公司之外幣財務報表依下列匯率換算：資產負債科目－年底匯率；損益科目－當年度平均匯率；股東權益科目－歷史匯率。換算後所產生之兌換差額，依持股比例認列換算調整數，列於股東權益「累積換算調整數」項下。

收入認列

收入於獲利過程全部或大部分已完成且已實現或可實現時認列，相關成本配合收入於發生時認列。

行動電話通信業務及加值業務之收入，係依約定費率按通話時間，扣除折扣後之淨額認列；設定費收入於用戶首次上線啟用時認列；預付卡收入則依用戶實際通話使用量認列。

銷貨收入係按本公司與買方所協議交易對價（考量商業折扣及數量折扣後）之公平價值衡量；惟銷貨收入之對價為一年期以內之應收款時，其公平價值與到期值差異不大且交易量頻繁，則不按設算利率計算公平價值。

工程收入若工期超過一年以上之固定價款合約且符合下列所有條件者，則採用完工比例法認列工程利益，否則採用全部完工法，於工程全部完工時始認列工程利益。工程合約估計發生虧損時，於估計虧損年度認列全部損失，以後年度估計損失變動時，依會計估計變動處理。

(一)應收工程總價可合理估計

(二)履行合約所須投入成本與期末完工程度均可合理估計。

(三)歸屬於合約之成本可合理辨認。

專案促銷支出

專案促銷所支付之佣金及配合行動電話門號銷售所給付之手機補貼款，按權責基礎於交易發生時認列為當年度費用，帳列推銷費用項下。

三、關係企業間已沖銷之重大交易事項

單位：新台幣仟元

公司名稱	沖銷科目	金額	交易對象
本公司	應收帳款	\$ 191,803	泛亞電信公司
	應收帳款	163,756	台灣固網公司
	應收帳款	11,196	東信電訊公司
	應收票據	180	台灣固網公司
	其他應收款	274,819	泛亞電信公司
	其他應收款	35,836	弘運科技公司
	其他應收款	1,477	台灣固網公司
	固定資產－電信設備	952,681	弘運科技公司
	固定資產－電信設備	1,281,950	台灣固網公司
	固定資產－租賃資產	1,276,190	台灣固網公司
	累積折舊－電信設備	34,768	弘運科技公司
	累積折舊－電信設備	165,492	台灣固網公司
	累積折舊－租賃資產	164,841	台灣固網公司
	預付設備款	365,755	弘運科技公司
	其他資產－其他	41,338	台灣固網公司
	應付帳款	21,989	泛亞電信公司
	應付費用	101,734	台灣固網公司
	應付費用	16,035	弘運科技公司
	其他應付款項	280,388	台灣固網公司
	預收款項	137	泛亞電信公司
	其他流動負債	78,474	泛亞電信公司
	其他流動負債	22,593	台灣固網公司
	應付公司債	949,489	台灣固網公司
	其他負債－其他	43,486	台灣固網公司
	電信服務收入	1,631,053	泛亞電信公司
	電信服務收入	1,645,567	台灣固網公司
	電信服務收入	52,009	東信電訊公司
	電信服務收入	7,701	弘運科技公司
	其他營業收入	308,641	泛亞電信公司
	其他營業收入	110,410	台灣固網公司
	電信服務成本	229,458	台灣固網公司
	電信服務成本	609,394	泛亞電信公司
	電信服務成本	200,000	弘運科技公司
	電信服務成本	44,977	東信電訊公司
	其他營業成本	490,544	台灣固網公司
	其他營業成本	994	泛亞電信公司
	推銷費用	17,456	弘運科技公司
	管理費用	65,452	台灣固網公司
	營業外收入及利益－租金收入	35,644	台灣固網公司
	營業外收入及利益－租金收入	4,061	弘運科技公司

(接次頁)

(承前頁)

公司名稱	沖銷科目	金額	交易對象
	營業外費用及損失－其他	\$ 136,469	台灣固網公司
	營業外費用及損失－其他	6,148	弘運科技公司
泛亞電信公司	應收帳款	100,600	本公司
	應收帳款	18,763	台灣固網公司
	其他應收款	11,603	弘運科技公司
	固定資產－電信設備	38,869	弘運科技公司
	固定資產－未完工程	144	弘運科技公司
	累積折舊－電信設備	5,209	弘運科技公司
	應付帳款	292,909	本公司
	應付帳款	9,051	台灣固網公司
	其他應付款項	173,713	本公司
	其他應付款項	75,644	弘運科技公司
	其他應付款項	30,320	台灣固網公司
	電信服務收入	610,388	本公司
	電信服務收入	107,631	台灣固網公司
	電信服務收入	20,098	東信電訊公司
	電信服務成本	1,869,884	本公司
	電信服務成本	72,042	弘運科技公司
	電信服務成本	47,845	台灣固網公司
	電信服務成本	20,140	東信電訊公司
	管理費用	69,810	本公司
	管理費用	25,096	台灣固網公司
	推銷費用	173	台灣固網公司
東信電訊公司	應付帳款	11,196	本公司
	應付帳款	1,232	台灣固網公司
	其他應付帳款	753	台灣固網公司
	電信服務收入	44,977	本公司
	電信服務收入	20,140	泛亞電信公司
	電信服務收入	7,933	台灣固網公司
	電信服務成本	52,009	本公司
	電信服務成本	20,098	泛亞電信公司
	電信服務成本	17,307	台灣固網公司
台灣固網公司	短期投資	819,000	本公司
	應收帳款	321,648	本公司
	應收帳款	51,087	泛亞電信公司
	其他應收款	62,479	本公司
	固定資產－土地	43,486	本公司
	固定資產－房屋及建築	41,338	本公司
	應付票據	180	本公司
	應付帳款	11,579	泛亞電信公司
	電信服務收入	705,310	本公司
	電信服務收入	67,430	泛亞電信公司

(接次頁)

(承前頁)

公司名稱	沖銷科目	金額	交易對象
	電信服務收入	383	東信電訊公司
	其他營業收入	24,990	本公司
	其他營業收入	1,675	泛亞電信公司
	其他營業收入	74	東信電訊公司
	電信服務成本	951,773	本公司
	電信服務成本	54,761	泛亞電信公司
	電信服務成本	6,031	東信電訊公司
	推銷費用	2,423	本公司
	推銷費用	218	泛亞電信公司
	管理費用	40,939	本公司
	營業外收入及利益－租金收入	18,938	本公司
	營業外收入及利益－其他	176,250	本公司
弘運科技公司	應收帳款	75,644	泛亞電信公司
	應收帳款	8,741	本公司
	其他應收款	10,445	本公司
	在建工程	3,556,869	本公司
	應付帳款	11,602	泛亞電信公司
	應付費用	36,240	本公司
	預收工程款	4,350,000	本公司
	預收工程款	211,500	泛亞電信公司
	在建工程	172,631	泛亞電信公司
	銷貨收入	14,417	本公司
	銷貨收入	30	泛亞電信公司
	工程收入	406,911	本公司
	其他營業收入	202,129	本公司
	其他營業收入	46,215	泛亞電信公司
	管理費用	3,091	本公司
	管理費用	15	泛亞電信公司

四、現金及約當現金

單位：新台幣仟元	
	九十三年十二月三十一日
附賣回政府債券	\$3,533,707
銀行存款	1,352,592
定期存款	1,003,205
商業本票	382,717
庫存現金	12,431
週轉金	8,939
	<u>\$6,293,591</u>

五、短期投資

單位：新台幣仟元	
	九十三年十二月三十一日
上市公司股票	
中華電信股份有限公司	\$9,277,177
富邦金融控股股份有限公司	2,358,632
受益憑證	
開放型基金	14,254,289
封閉型基金	<u>100,300</u>
	<u>\$25,990,398</u>
市價	<u>\$29,826,733</u>

市價之計算，上市公司股票及封閉型基金按十二月份平均收盤價計算，開放型基金係按十二月三十一日基金淨資產價值計算。

六、應收帳款－非關係人

單位：新台幣仟元

	九十三年十二月三十一日
應收帳款	\$6,968,967
減：備抵呆帳	(570,742)
	<u>\$6,398,225</u>

七、存 貨

單位：新台幣仟元

	九十三年十二月三十一日
商 品	\$149,699
原 料	<u>410,069</u>
	559,768
減：備抵跌價損失	(48,487)
	<u>\$511,281</u>

八、長期投資

單位：新台幣仟元

	九十三年十二月三十一日	
	金額	持股比例%
採權益法評價		
台弘投資有限公司	\$1,646,819	99.99
台信電店股份有限公司	902,707	99.99
台福投資有限公司	553,889	99.99
台灣店訊投資有限公司	405,762	99.99
台碩投資有限公司	323,818	99.99
廣通科技股份有限公司	56,957	54.56
TFN US Ltd.	13,229	100.00
TFN HK LIMITED	<u>4,567</u>	99.99
	<u>3,907,748</u>	
採成本法評價		
台灣高速鐵路股份有限公司	2,766,000	5.53
台灣高速鐵路股份有限公司－特別股	500,000	-
大台北寬頻網路股份有限公司	88,867	6.66
旭聯科技股份有限公司	<u>29,450</u>	7.40
	<u>3,384,317</u>	
預付股款		
Bridge Mobile Pte Ltd.	<u>32,160</u>	-
合 計	<u>\$7,324,225</u>	

本公司於九十三年八月間以每股13.5243元取得東信電訊股份有限公司（東信電訊公司）67%股權，交易總價2,451,654仟元，依股份收購契約規定，交易總價中須預留102,345仟元，作為委付保管供未來支付東信電訊公司處理有關語音單純轉售服務（ISR）業務爭議案件可能負擔損失之用。此次預留款中的84,903仟元係存入本公司與東元電機股份有限公司（東信電訊公司之主要股東）及其他三位國內股東於華南銀行所開立之聯名存款戶，其餘17,442仟元來自於東信電訊公司之二位外國股東則預留於本公司帳上（帳列其他應付款）。

假設本公司及從屬公司於九十三年一月一日即合併東信電訊公司，合併經營結果之擬制性資訊如下：

單位：新台幣仟元

	九十三年度
營業收入	<u>\$66,289,885</u>
純 益	<u>\$16,658,456</u>
基本每股盈餘	<u>\$3.55</u>
稀釋每股盈餘	<u>\$3.37</u>

上述採權益法評價之長期投資，除TFN US Ltd.及TFN HK LIMITED因資本額未達三仟萬元且營業額未達五仟萬元，係依其自行結算之財務報表認列外，餘係依據被投資公司經會計師查核之財務報表計算，其投資收益（損失）明細如下：

單位：新台幣仟元

	九十三年度
台弘投資有限公司	\$97,735
台信電店股份有限公司	(80,050)
Taiwan Telecom (Aust) Pty Ltd.	(72,826)
泰瑪投資股份有限公司	(15,258)
台灣店訊投資有限公司	(26,799)
台灣店訊工商黃頁股份有限公司	(15,233)
台碩投資有限公司	(12,067)
台灣精碩科技股份有限公司	10,106
台灣易吉網股份有限公司	(5,074)
廣通科技股份有限公司	2,984
台灣客服科技股份有限公司	1,659
台福投資有限公司	1,203
TFN HK LIMITED	(221)
普司特網路服務股份有限公司	(140)
華視數位科技股份有限公司	46
TFN US Ltd.	<u>(26)</u>
	<u>(\$113,961)</u>

九、固定資產－累積折舊

單位：新台幣仟元

	九十三年度十二月三十一日
房屋及建築	\$320,520
電信設備	29,122,925
辦公設備	490,629
租賃改良	673,480
其他設備	<u>637,373</u>
	<u>\$31,244,927</u>

九十三年度之折舊費用為8,078,487仟元。

九十三年度利息資本化金額為77,582仟元，資本化利率為3.00%-3.60%。

十、無形資產

單位：新台幣仟元

	九十三年十二月三十一日
特許權	\$10,281,000
商標權	3,748
其 他	<u>21,209</u>
	<u>\$10,305,957</u>

特許權係向交通部申請競標第三代行動通信業務（簡稱3G）執照C之得標金。截至九十三年十二月三十一日止，尚在同意籌設期間，特許營運執照尚未核發。

十一、非營業用資產

單位：新台幣仟元

	九十三年十二月三十一日
成 本	
出租資產	\$2,993,290
閒置資產	<u>3,625,689</u>
	6,618,979
減：累積折舊	<u>(1,289,328)</u>
	5,329,651
減：備抵跌價損失	<u>(2,176,333)</u>
	<u>\$3,153,318</u>

十二、遞延費用－淨額

單位：新台幣仟元

	九十三年十二月三十一日
電腦軟體	\$243,041
裝潢工程	168,977
基地台工程	141,507
債券發行成本	34,559
其 他	<u>206,692</u>
	<u>\$794,776</u>

十三、短期借款

係銀行信用借款，九十三年度之利率為1.63%～1.8319%。

十四、應付公司債

單位：新台幣仟元

	九十三年十二月三十一日	
	一年內到期	一年後到期
國內有擔保公司債	\$1,500,000	\$1,500,000
國內無擔保公司債	-	15,000,000
國內第一次轉換公司債	-	1,411,800
國內第二次轉換公司債	1,730,400	-
加：應付利息補償金	<u>139,163</u>	<u>224,937</u>
	<u>\$3,369,563</u>	<u>\$18,136,737</u>

(一) 國內有擔保公司債

本公司於九十年二月一日按面額發行國內第一次有擔保公司債3,000,000仟元，面額1,000仟元，發行期間五年，年利率為5.31%。自發行日起屆滿第四年及第五年各償還1,500,000仟元，每年付息一次。

依發行合約規定，本公司於合約存續期間，各年度之年底流動比率應維持100%以上，負債佔股東權益比率應維持100%以下，九十年度起長期償債能力〔（稅後淨利＋折舊費用＋攤提＋利息支出）／（當期應償還中長期借款＋利息支出）〕應維持150%以上。

(二) 國內無擔保公司債

本公司於九十一年十二月十三日按面額發行國內第一次無擔保公司債15,000,000仟元，面額5,000仟元，依發行條件及日期不同分為甲類A至L券，乙類A至L券，丙類A至M券，丁類A至M券，發行期間甲類及乙類為五年，丙類及丁類為七年，年利率及還本付息方式如下：

單位：新台幣仟元

	發行總額	年利率	還本付息方式
甲類	\$2,500,000	2.6%	自發行日起屆滿第四年及第五年底各償還1,250,000仟元，每年付息一次。
乙類	2,500,000	5.21%－LIBOR	於發行期間屆滿時一次償還，每半年付息一次。
丙類	5,000,000	2.8%	自發行日起屆滿第六年及第七年底各償還2,500,000仟元，每年付息一次。
丁類	<u>5,000,000</u>	5.75%－LIBOR	於發行期間屆滿時一次償還，每半年付息一次。
	<u>\$15,000,000</u>		

(三) 國內第一次轉換公司債

本公司於九十年八月二十五日發行國內第一次無擔保轉換公司債，發行總額為10,000,000仟元，面額100仟元，票面利率0%，發行期間五年。發行滿三個月之翌日起至到期日前十日止，除依法暫停過戶期間外，債券持有人得隨時向本公司請求依辦法規定轉換為普通股或債券換股權利證書，若有不足壹股之股份，以現金償付。轉換價格應按規定公式調整，九十三年七月三十日起轉換價格為每股24.3元。截至九十三年十二月三十一日止，已有5,952,200仟元之轉換公司債持有人行使轉換權利換發為普通股股票162,429仟股及債券換股權利證書27,967仟單位（每單位可換發本公司普通股一股）；另本公司於九十三年度自行買回轉換公司債1,817,000仟元辦理註銷。

發行滿三個月之翌日起至到期前四十日止，若本公司普通股在集中市場之收盤價格連續三十個營業日超過當時轉換價格百分之五十時，本公司得選擇於債券強制轉換或收回基準日按當時之轉換價格將持有人之轉換公司債轉換為權利證書或按債券面額將持有人之轉換公司債以現金收回。發行後其尚未轉換之債券總金額低於發行總額之10%時，本公司得選擇於債券強制轉換或收回基準日按當時之轉換價格將持有人之轉換公司債轉換為權利證書或按債券面額將持有人之轉換公司債以現金收回。

債券持有人於發行滿三年之日，可要求本公司以面額加計利息補償金（即面額之113.30%，隱含年收益率為4.25%），將其所持有之轉換公司債以現金贖回。債券到期時，本公司將以債券面額加計利息補償金（即面額之124.62%，隱含年收益率為4.5%）於到期日以現金贖回。

(四) 國內第二次轉換公司債

本公司於九十一年八月十六日發行國內第二次無擔保轉換公司債，發行總額為6,000,000仟元，面額100仟元，票面利率0%，發行期間五年。發行滿三個月之翌日起至到期日前十日止，除依法暫停過戶期間外，債券持有人得隨時向本公司請求依辦法規定轉換為普

通股，若有不足壹股之股份，以現金償付。轉換價格應按規定公式調整，九十三年七月三十日起轉換價格為每股25.7元。截至九十三年十二月三十一日止，已有4,239,600仟元之轉換公司債持有人行使轉換權利換發普通股股票162,621仟股；另本公司於九十三年度自行買回轉換公司債30,000仟元辦理註銷。

發行滿三個月之翌日起至到期前四十日止，若本公司普通股在集中市場之收盤價格連續三十個營業日超過當時轉換價格百分之五十（含）時，本公司得選擇於債券強制轉換或收回基準日按當時之轉換價格將持有人之轉換公司債轉換為普通股或按債券面額將持有人之轉換公司債以現金收回。又發行滿三個月之翌日起至到期前四十日止，其尚未轉換之債券總金額低於發行總額之10%時，本公司得選擇於債券強制轉換或收回基準日按當時之轉換價格將持有人之轉換公司債轉換為普通股或按債券面額將持有人之轉換公司債以現金收回。

債券持有人於發行滿三年之日，可要求本公司以面額加計利息補償金（即面額之109.59%，隱含年收益率為3.1%），將其所持有之轉換公司債以現金贖回。債券到期時，本公司將以債券面額加計利息補償金（即面額之117.63%，隱含年收益率為3.3%）於到期日以現金贖回。

前述公司債除轉換公司債外，未來年度之到期償還金額如下：

單位：新台幣仟元

年度	金額
九十四年	\$1,500,000
九十五年	2,750,000
九十六年	3,750,000
九十七年	2,500,000
九十八年	7,500,000
	<u>\$18,000,000</u>

十五、長期借款

單位：新台幣仟元

	九十三年十二月三十一日
擔保借款	\$10,900,000
信用借款	<u>12,500,000</u>
	<u>\$23,400,000</u>

(一) 擔保借款：係銀行擔保借款，九十三年十二月三十一日之年利率為1.7632%-2.0666%，利息按月支付，分別於九十六年九月十二日及九十九年九月一日到期。其中8,400,000仟元自九十五年三月一日起，該融資額度每半年為一期，逐期減少10%。

(二) 信用借款：係銀行信用借款，借款期間為九十三年九月十三日至九十六年九月十二日，共計三年，借款利率為1.8158%-1.9516%，利息按月支付，到期時一次償還。

十六、員工退休金

本公司及從屬公司對正式聘用員工訂有退休辦法。依該辦法規定，員工退休金之支付係根據服務年資及退休前六個月之平均薪資計算。

本公司及從屬公司每月按員工薪資總額2%（泛亞電信公司按2.7%。東信電訊公司於九十二年五月前為3.7%）提撥退休基金，交由勞工退休準備金監督委員會保管，並以該會名義存入中央信託局運用生息。

本公司之關係企業台灣精碩公司於九十三年間陸續移轉員工共計97人至本公司，本公司承認該移轉員工在其原公司之服務年資，經精算師精算，該等公司須支付本公司退休金4,211仟元。截至九十三年十二月三十一日止，本公司尚未取得該款項，帳列其他應收款項下。

本公司及從屬公司退休金相關資訊揭露如下：

(一) 淨退休金成本構成項目如下：

單位：新台幣仟元

	九十三年度
服務成本	\$72,592

利息成本	7,337
退休基金資產預期報酬	(7,118)
攤銷數	<u>(3,776)</u>
淨退休金成本	<u>\$69,035</u>

(二) 退休基金提撥狀況與帳載應計退休金負債之調節如下：

單位：新台幣仟元

	九十三年十二月三十一日
給付義務	
既得給付義務	(\$8,868)
非既得給付義務	<u>(194,655)</u>
累積給付義務	(203,523)
未來薪資增加之影響數	<u>(135,408)</u>
預計給付義務	(338,931)
退休基金資產公平價值	<u>269,833</u>
提撥狀況	(69,098)
未認列過渡性淨給付義務	38,851
未認列退休金損（益）	<u>(164,721)</u>
應計退休金負債	<u>(\$194,968)</u>

(三) 退休金既得給付 (\$8,868)

(四) 計算淨退休金成本所用之精算假設如下：

單位：新台幣仟元

	九十三年度
折現率	3.00%~3.75%
未來薪資水準增加率	2.50%~3.50%
退休基金資產預期報酬率	2.75%~3.00%

十七、股東權益**(一) 資本公積**

依有關法令規定，資本公積除彌補公司虧損外，不得使用，但超過票面金額發行股票所得之溢額（包括以超過面額發行普通股及庫藏股票交易等）產生之資本公積，得撥充資本，按股東原有股份之比例發給新股，惟每年以一次及一定金額為限。

(二) 盈餘分配及股利政策

本公司章程規定，每屆年度決算所得盈餘，應先提繳稅款，彌補以前年度虧損後，再提撥百分之十為法

定盈餘公積，次依法令規定或業務需要提撥特別盈餘公積，如尚有餘額時，就其餘額依下列順序分派之：

1. 提撥特別股息及紅利。
2. 提撥百分之零點五為董監事酬勞。
3. 提撥百分之一至百分之三為員工紅利。
4. 餘依股東會之決議分配股東股息及紅利。

本公司股利政策採剩餘股利政策，依公司未來資本預算規劃來衡量未來年度資金需求，然後先以保留盈餘融通所需之資金後，剩餘之盈餘方以現金股利之方式分派之。惟股票股利分派比例以不高於當年度股利之百分之八十為原則。此盈餘分派之金額、股利之種類及比率，得視當年度實際獲利及資金狀況，經董事會通過後提股東會議決之。

本公司分配盈餘時，必須依法令規定就股東權益減項金額提列特別盈餘公積，嗣後股東權益減項數額有迴轉時，得就迴轉部分分配盈餘。

上述盈餘分配案，應於次年度股東常會決議之，並於決議年度入帳。

本公司於分配盈餘時，除屬非中華民國境內居住者之股東外，其餘股東可按股利分配日之稅額扣抵比率計算可分配之股東可扣抵稅額。

本公司九十二年度盈餘分配案及每股股利如下：

	盈餘分配案
法定盈餘公積	\$1,333,360
特別盈餘公積	(330,183)
董監事酬勞	61,652
員工紅利－現金	369,913
股東紅利－現金（每股2.3758元）	<u>11,071,408</u>
	<u>\$12,506,150</u>

本公司於九十三年六月十五日股東常會通過由董事會擬議之九十二年度盈餘分配案中，有關員工紅利及董監事酬勞之配發情形如下：

	金額
員工紅利－以現金發放	\$369,913
董監事酬勞－以現金發放	<u>61,652</u>
	<u>\$431,565</u>

若上述配發員工紅利及董監事酬勞於九十二年度以費用列帳，則九十二年度追溯調整後基本每股稅後盈餘將由2.91元減少為2.81元。

本公司九十三年度盈餘分配議案，截至會計師查核報告出具日止，尚未經董事會通過，有關董事會通過擬議及股東會決議盈餘分派情形，請至臺灣證券交易所之「公開資訊觀測站」查詢。

(三) 庫藏股票

收回原因	年初股數	本年度增加	本年度減少	年底股數
轉讓股份予員工	86,739	-	21,371	65,368
子公司持有本公司股票自長期投資轉列庫藏股票	4,575	-	4,575	-

本公司於九十三年一月十二日辦理減資註銷於九十年度買回之本公司股份1,910仟股，致股本、資本公積及保留盈餘減少計53,805仟元。本公司又於九十三年間將庫藏股19,461仟股，分別以每股26.8元及25.99元轉讓予員工，致保留盈餘減少36,882仟元。

根據證券交易法規定，本公司自己買回股份不得超過已發行股份總數百分之十，收回股份之總金額不得逾保留盈餘加發行股份溢價及已實現之資本公積；買回之股份，不得質押，且於未轉讓前不得享有股東權利。

十八、所得稅

(一) 帳載稅前利益按法定稅率計算之所得稅與當年度應負擔所得稅調節如下：

	九十三年度
稅前利益按法定稅率（25%）計算之稅額	\$5,146,893
調整項目之所得稅影響數：	
永久性差異	
採權益法認列之國內投資收益	(1,349,526)
停徵之證券交易所得	(358,490)
免稅之股利收入	(312,263)
其他	(36,285)
暫時性差異	1,809,073
免稅所得	(2,215,549)
未分配盈餘加徵10%稅款	627,824
投資抵減	(336,653)
當年度應負擔所得稅	<u>\$2,975,024</u>

(二) 本公司符合八十八年修正前促進產業升級條例第八條規定之重要投資事業，並經財政部核准，就提供行動電話服務之所得，可享五年免徵營利事業所得稅，其各次增資擴展計畫及免稅期間如下：

增資擴展計畫	免稅期間
自八十六年十二月十六日至八十七年十月三十日止投資之交換機及基地台等相關電信設備	八十八年至九十二年
自八十八年七月三十一日至八十八年十二月三十一日止投資之交換機及基地台等相關電信設備	九十年至九十四年
自八十九年九月三十日至九十年九月三十日止投資之交換機及基地台等相關電信設備	九十一年至九十五年

子公司泛亞電信公司亦符合修正前促進產業升級條例第八條規定之重要投資事業，並經財政部核准自九十年起，就提供行動電話服務之所得，連續五年免徵營利事業所得稅。

(三) 所得稅費用構成項目如下：

	九十三年度
當年度應負擔所得稅	\$2,975,024
遞延所得稅	622,286
以前年度所得稅調整	(5,973)
分離課稅稅款	1,530
其他	<u>(47,412)</u>
所得稅費用	<u>\$3,545,455</u>

(四) 淨遞延所得稅資產明細如下：

	九十三年十二月三十一日
投資抵減	\$1,567,443
呆帳損失	837,543
閒置資產跌價損失	438,338
應付公司債利息補償金	123,647
空時訴訟賠償損失	39,000
退休金	32,151
保固成本	26,868
職工福利	18,000
其他	<u>157,629</u>
	3,240,619
減：備抵評價金額	<u>(2,270,213)</u>
	<u>\$970,406</u>

遞延所得稅資產	
－流動	\$235,221
－非流動	<u>737,457</u>
	972,678
遞延所得稅負債	
－非流動	<u>(2,272)</u>
	<u>\$970,406</u>

(五) 投資抵減相關資訊如下：

法令依據	抵減項目	可抵減總額	尚未抵減餘額	最後抵減年度
促進產業升級條例	購置設備、研發及人才培訓	\$188,210	\$46,141	九十四
		471,753	471,753	九十五
		555,169	555,169	九十六
		<u>507,465</u>	<u>494,380</u>	九十七
		<u>\$1,722,597</u>	<u>\$1,567,443</u>	

(六) 兩稅合一相關資訊：

單位：新台幣仟元

	九十三年十二月三十一日
可扣抵稅額帳戶餘額	
本公司	\$402,933
泛亞電信公司	\$76,749
東信電訊公司	\$4,653
台灣固網公司	\$750,800
弘運科技公司	\$143,759
台固投資公司	\$221,975
台灣弘遠公司	\$67,839

本公司及從屬公司截至九十三年十二月三十一日止並無屬於八十六及以前年度之未分配盈餘。九十三年度預計及九十二年度實際盈餘分配之稅額扣抵比率分別如下：

	九十三年度（預計）	九十二年度（實際）
本公司	2.06%	13.88%
泛亞電信公司	2.25%	0.13%
東信電訊公司	1.70%	1.17%

十九、每股盈餘

單位：新台幣仟元

	金額（分子）		股數（分母） （仟股）	每股盈餘（元）	
	稅前	稅後		稅前	稅後
九十三年度					
本期流通在外加權平均普通股			4,773,976		
減：本公司買回庫藏股			(80,235)		
子公司持有本公司之庫藏股			(3,045)		
基本每股盈餘					
屬於普通股股東之本期純益	\$19,415,910	\$16,658,456	4,690,696	\$4.14	\$3.55
加：具稀釋作用之可轉換公司債潛在普通股之影響					
－第一次轉換公司債（4.5%）	150,500	112,875	124,976		
－第二次轉換公司債（3.3%）	136,075	102,056	153,514		
稀釋每股盈餘					
屬於普通股股東之本期純益加潛在普通股之影響	\$19,702,485	\$16,873,387	4,969,186	\$3.96	\$3.40

台灣固網公司	14.44%	28.73%
弘運科技公司	23.63%	33.43%
台固投資公司	15.60%	2.65%
台灣弘遠公司	5.87%	26.62%

由於得分配予股東之可扣抵稅額，應以股利盈餘分配日之股東可扣抵稅額帳戶之餘額為計算基礎。因是九十三年度預計盈餘分配之稅額扣抵比率可能會因依所得稅法規定預計可能產生之各項可扣抵稅額與實際不同而須調整。

(七) 本公司及從屬公司之營利事業所得稅結算申報案件經稅捐稽徵機關核定年度如下：

	核定年度
本公司	八十七
泛亞電信公司	九十
東信電訊公司	九十
台灣固網公司	八十九
弘運科技公司	九十
台固投資公司	九十一
台灣弘遠公司	九十一

廿、用人、折舊及攤銷費用

單位：新台幣仟元

	九十三年度		
	屬於營業成本者	屬於營業費用者	合計
用人費用			
薪資費用	\$907,934	\$2,188,115	\$3,096,049
職工保險費用	59,378	112,979	172,357
退休金費用	20,405	43,261	63,666
其他用人費用	41,937	109,047	150,984
	1,029,654	2,453,402	3,483,056
折舊費用	7,628,682	440,305	8,068,987
攤銷費用	207,229	521,251	728,480
	\$8,865,565	\$3,414,958	\$12,280,523

廿一、關係人交易

(一) 關係人之名稱及關係

關係人名稱	與本公司之關係
台信電店股份有限公司（台信電店）	子公司
台灣店訊投資有限公司	子公司
台碩投資有限公司	子公司
台福投資有限公司	子公司
台弘投資有限公司	子公司
台灣電店股份有限公司（台灣電店）	孫公司
台灣客服科技股份有限公司（台灣客服）	孫公司（於九十三年十二月二十日因與台灣店訊黃頁合併而消滅）
台灣店訊工商黃頁股份有限公司(台灣店訊黃頁)	孫公司（自九十三年十二月二十日起，因與台灣客服合併更名為台灣客服科技股份有限公司）
台灣精碩科技股份有限公司（台灣精碩）	孫公司
財團法人台灣大哥大基金會	受本公司捐贈金額達實收基金總額三分之一以上之財團法人
台灣客服人身保險代理人股份有限公司	關係企業
TT & T Holdings Co. Ltd.	關係企業
廣通科技股份有限公司（廣通科技）	關係企業
TFN US Ltd.	關係企業
TFN HK LIMITED	關係企業
忠興開發股份有限公司	董事長相同（自九十二年六月九日起）
富邦建設股份有限公司	董事長相同（自九十二年六月九日起）
富邦金融控股股份有限公司	實質關係人（自九十二年六月九日起）
富邦商業銀行股份有限公司（富邦銀行） （接次頁）	實質關係人（自九十二年六月九日起）

(承前頁)

關係人名稱	與本公司之關係
富邦綜合證券股份有限公司(富邦證券)	實質關係人(自九十二年六月九日起)
台北銀行股份有限公司(台北銀行)	實質關係人(自九十二年六月九日起)
富邦證券投資信託股份有限公司	實質關係人(自九十二年六月九日起)
富邦人壽保險股份有限公司	實質關係人(自九十二年六月九日起)
富邦產物保險股份有限公司(富邦產險)	實質關係人(自九十二年六月九日起)
富邦直效行銷顧問股份有限公司	實質關係人(自九十二年九月十九日起)
富邦資產管理股份有限公司	實質關係人(自九十三年八月十七日起)
Taiwan Telecom (Aust) Pty Ltd.	子公司(自九十三年度十二月起辦理解散清算中)
The Tele-World Shop Pte Ltd.	具控制權之間接被投資公司(自九十三年四月起辦理解散清算中)
泰瑪投資股份有限公司	子公司(於九十三年六月三十日因與本公司合併而消滅)
Supreme-Tech (Aust) Pty Ltd.	孫公司(自九十三年十二月起辦理解散清算中)
台灣易吉網股份有限公司	關係企業(至九十三年三月十日止)
華視數位科技股份有限公司	關係企業(於九十三年十二月三十日因合併而消滅)
東元電機股份有限公司	對東信電訊公司之投資採權益法評價
東訊股份有限公司(東訊公司)	關係企業(至九十三年八月三十一日止)
東岱股份有限公司	關係企業(至九十三年八月三十一日止)
東捷資訊服務股份有限公司	關係企業(至九十三年八月三十一日止)
優捷勝股份有限公司(優捷勝公司)	關係企業(至九十三年八月三十一日止)
東宇科技股份有限公司	與東信電信公司董事長相同(至九十三年八月三十一日止)
冠德光電科技股份有限公司	與東信電信公司董事長相同(至九十三年八月三十一日止)

(二) 與關係人間之重大交易事項

本公司及從屬公司與關係人間之重大交易，除另予說明者外，均按一般市場行情辦理。

1. 營業收入

單位：新台幣仟元

	九十三年度	
	金額	佔營業收入%
台灣客服	\$77,142	-

本公司及從屬公司向上開公司提供電信服務，收款期間平均約為二個月。

2. 進 貨

單位：新台幣仟元

	九十三年度	
	金額	佔各該科目%
東訊公司	\$20,836	-
廣通科技	19,841	-
	\$40,677	

上開進貨係按一般進貨條件(市場行情價格)辦理，付款期間與一般交易相當。

3. 營業成本

單位：新台幣仟元

	九十三年度	
	金額	佔營業成本%
台灣精碩	\$67,356	-
富邦產險	28,778	-
廣通科技	24,917	-
	\$121,051	

上開公司向本公司及從屬公司提供維運及保險等服務，依合約條件付款，付款期間與一般交易相當。

4. 營業租賃

單位：新台幣仟元

租金收入	租賃標的	九十三年度
台灣客服	湯城、台中辦公室及電信設備等	\$139,993
台灣電店	各營業場地等	21,248
台灣精碩	湯城辦公室及機器設備等	17,859
		\$179,100

上開租賃係依一般市場行情價格辦理，租金按月收取。

5. 銀行存款及借款

單位：新台幣仟元

	九十三年十二月三十一日	
	金額	佔各該科目%
(1)銀行存款		
富邦銀行	\$470,916	7
(2)質押定存單		
台北銀行	\$600,000	95
富邦銀行	25,000	4
	\$625,000	
(3)銀行借款		
台北銀行	\$3,100,000	13

(1)銀行存款		
富邦銀行	\$470,916	7
(2)質押定存單		
台北銀行	\$600,000	95
富邦銀行	25,000	4
	\$625,000	
(3)銀行借款		
台北銀行	\$3,100,000	13

6. 應收及應付款項

單位：新台幣仟元

	九十三年十二月三十一日	
	金額	佔各該科目%
(1)應收帳款		
台灣電店(註)	\$106,848	2
其他	29,686	-
	\$136,534	
(2)其他應收款		
台灣電店	\$21,221	2
(3)應付帳款		
富邦產險	\$28,292	1
台灣精碩	16,500	-
	\$44,792	
(4)應付費用		
台灣電店	\$242,395	6
台灣客服	\$121,227	3
台灣精碩	46,309	1
富邦證券	12,265	-
	\$422,196	
(5)其他應付款項		
台灣客服	\$73,187	3
台灣精碩	29,063	1
台灣電店	16,189	1
	\$118,439	
(6)預收款項		
廣通科技	\$57,676	5
(7)其他流動負債—代收款項		
富邦銀行	\$12,721	1

註：主係應收台灣電店代收本公司通信收入。

單位：新台幣仟元	
	九十三年度
7. 佣金支出（含手機補貼款等）	
台灣電店	\$1,134,779
台灣客服	34,357
	<u>\$1,169,136</u>
8. 勞務費	
台灣客服	\$1,438,933
台灣精碩	336,414
台灣電店	204,378
優捷勝	12,200
	<u>\$1,991,925</u>
9. 手續費	
台灣電店	\$207,559
台灣客服	15,962
	<u>\$223,521</u>
10. 捐贈	
財團法人台灣大哥大基金會	<u>\$17,000</u>
11. 保險費	
富邦產險	<u>\$202,263</u>
12. 修繕費	
台灣精碩	<u>\$55,566</u>
13. 帳單及廣告文宣印製費	
台灣精碩	<u>\$103,688</u>
14. 廣告費	
台灣電店	<u>\$16,776</u>

15. 背書保證

截至九十三年十二月三十一日止，本公司為台信電店借款背書保證金額計600,000仟元。

16. 其他

(1)本公司於九十三年四月三十日及十一月十一日分別以每張130,000元和132,000元之價格向富邦證券買回本公司發行在外之國內第一次轉換公司債9,806張，及第二次轉換公司債300張，交易總價款為1,314,380仟元，買回損失共計178,351仟元。

(2)本公司於九十三年七月三十日以每股6元向台灣精碩購買台灣固網公司普通股10,000仟股，交易總價款計60,000仟元。

(3)本公司與台灣電店簽訂委託銷售電信資費產品合約，九十三年度委託代銷電信資費產品等金額計932,728仟元。

(4)截至九十三年十二月三十一日止，本公司向台灣電店收取本票500,000仟元作為該公司門號代銷合約及貨款額度保證金之用。

(5)本公司於九十三年度與富邦銀行簽訂聯名卡發行合作契約，推薦本公司用戶使用富邦銀行信用卡，九十三年度認列相關收入27,388仟元。

(6)泛亞電信公司與廣通科技簽訂委託銷售電信資費產品合約，於九十三年度委託代銷電信資費產品金額為10,024仟元。

廿二、質抵押資產

下列資產業已提供為銀行借款之擔保品：

單位：新台幣仟元	
	九十三年十二月三十一日
固定資產－帳面淨額	\$35,273,808
定期存單	629,970
閒置資產（註）	627,912
出租資產－帳面淨額	174,606
存出保證金－質押定存單	12,000
	<u>\$36,718,296</u>

註：係未減除備抵跌價損失之帳面淨額。

廿三、重大承諾及或有事項

(一)本公司為強化3G訊號之涵蓋強度及涵蓋範圍並增強第三代行動通信之服務功能與項目，於九十三年九月與諾基亞股份有限公司簽訂第三代行動通信系統之擴建工程合約，合約價款為4,800,000仟元。

(二)本公司為提供用戶更佳的通話品質以及更多元化的服務功能，於九十三年九月與西門子簽訂現有網路設備之升版及優化工程合約，合約總價款分別為設備款US17,300仟元及工程款NT67,400仟元。

(三)本公司與台灣固網股份有限公司（台灣固網公司）按二十八與七十二之比例，為弘運科技股份有限公司（弘運公司）與聯合授信銀行團所簽署之聯合授信合約額度計4,800,000仟元出具股東承諾書，約定承諾事項如下：

1. 本公司與台灣固網公司及其持股達百分之五十以上之子公司隨時對弘運公司之持股合計不得少於百分之五十一，且共同維持對弘運公司之經營控制權，並合計掌握弘運公司二分之一以上之董事及監察人席次。
2. 若弘運公司無法履行還本付息或其他任何支付義務時，本公司與台灣固網公司應立即通知並配合聯合授信銀行團採行必要之行為協助弘運公司取得資金以履行義務。

(四)本公司於九十三年六月與東信電訊股份有限公司（東信電訊公司）及其主要股東東元電機股份有限公司（東元電機公司）簽訂股權購買備忘錄，分二階段收購東信電訊公司股份。第一階段以每股13.5243元取得東信電訊公司67%股權，第二階段於九十三年八月三十一日起後第十二至十六個月內，本公司及東元電機公司得分別依其意願，以換股方式進行剩餘33%股權之交易。第一階段股權收購作業已於九十三年八月三十一日完成，本公司並取得東信電訊公司五席董事及一席監察人。

(五)截至九十三年十二月三十一日止，東信電訊公司已

簽約之採購及維修合約，交易尚未請款入帳之金額計104,356仟元。

(六)東信電訊公司與本公司、遠傳電信股份有限公司、泛亞電信股份有限公司及和信電信股份有限公司間，對九十年十二月至九十二年四月間之間接路由空時費有所爭議。上述公司主張東信電訊公司短少支付間接路由空時費，東信電訊公司則主張該爭議話務係非雙方簽訂之網路互連協議所規範，因此東信電訊公司並無給付義務。惟於九十三年間，東信電訊與上述四家電信業者之爭議案經交通部電信總局裁決，其結果將不利於東信電訊公司，故東信電訊公司業已對上述四家電信業者估列該案件可能負擔之損失計156,000仟元，其中與本公司間之損失金額依持股比例計34,840仟元於編製關係企業合併財務報表時業已銷除。

(七)台灣固網公司於八十九年四月與中華電信及其他各國電信業者共同簽訂投資亞太二號國際海纜合約，其合約價款約USD1,050,300仟元，其中歸屬於本公司負擔之比率為3.01030%，約計USD30,087仟元，截至九十三年十二月三十一日止，已支付USD28,184仟元，餘約USD1,903仟元，依合約進度分期付款。

(八)台灣固網公司截至九十三年十二月三十一日止，因與各家銀行往來間授信融資，依一般銀行慣例須開立之本票合計為27,410,000仟元。

(九)台灣固網公司截至九十三年十二月三十一日止，因建設及履約保證所需，與銀行開立保證書金額約為2,001,000仟元。

(十)弘運科技公司截至九十三年十二月三十一日因購置工程材料及設備而開立未使用之信用狀餘額為725,842仟元。

(十一)弘運科技公司截至九十三年十二月三十一日承攬工程而開立之保證票據約為2,149,469仟元。

(十二) 截至九十三年十二月三十一日止，本公司與從屬公司已訂立之重大租賃合約於未來各年度之應付租金（以目前租金水準計算）如下：

單位：新台幣仟元

到期年度	金額
九十四年度	\$27,172
九十五年度	19,822
九十六年度	11,410
九十七年度	4,885
九十八年度	3,162

廿四、金融商品相關資訊

單位：新台幣仟元

九 十 三 年 十 二 月 三 十 一 日		
非衍生性金融商品	帳面價值	公平價值
資 產		
公平價值與帳面價值相等之金融資產	\$14,880,672	\$14,880,672
短期投資	25,990,398	29,826,733
長期投資	7,324,225	-

負 債		
公平價值與帳面價值相等之金融負債	12,898,348	12,898,348
應付公司債（含一年內到期部分）	21,506,300	22,406,934
長期借款	23,400,000	23,400,000

衍生性金融商品		
利率交換合約	-	(148,887)

本公司及從屬公司估計金融商品公平價值所使用之方法及假設如下：

(一) 短期金融商品（除短期投資外）以其在資產負債表上之帳面價值估計其公平價值，由於此類商品到期日甚近或未來收付價格與帳面金額相近，其帳面價

值應為估計公平價值之合理基礎。此方法應用於現金及約當現金、應收款項、應收及應付利息、質押定存單、短期借款及應付款項。

(二) 短期投資以市場價格為公平價值。

(三) 長期投資因無市價可供參考，故未列示公平價值。

(四) 存出及存入保證金因未來收付價格與帳面金額相同，故以帳面價值為公平價值。

(五) 應付公司債以櫃檯買賣中心十二月份百元平均參考價計算公平價值。

(六) 長期借款以其預期現金流量之折現值估計公平價值。本公司長期借款之利率屬浮動利率，其帳面價值即為公平價值。

(七) 衍生性金融商品係利率交換合約，其公平價值係以銀行所提供之市價評估資料作為計算之依據。

因部分金融商品及非金融商品無須列示其公平價值，是以上表所列之公平價值總數並不代表本公司之總價值。

廿五、附註揭露事項

(一) 重大交易事項相關資訊及(二)轉投資事業相關資訊：

基於重大性原則，被投資公司之總資產或營業收入未達本公司各該項金額百分之十，或係直接或間接控制其人事、財務或業務者，僅揭露1-4項交易之相關資訊。

1. 資金貸與他人：無。
2. 為他人背書保證：附表一。
3. 期末持有有價證券情形：附表二。
4. 累積買進或賣出同一有價證券之金額達新台幣一億元或實收資本額百分之二十以上：附表三。
5. 取得不動產之金額達新台幣一億元或實收資本額百分之二十以上：無。
6. 處分不動產之金額達新台幣一億元或實收資本額百分之二十以上：無。

7. 與關係人進、銷貨之金額達新台幣一億元或實收資本額百分之二十以上：附表四。
8. 應收關係人款項達一億元或實收資本額百分之二十以上：附表五。
9. 被投資公司名稱、所在地區……等相關資訊：附表六。
10. 從事衍生性商品交易：

本公司於九十一年十二月與銀行簽訂利率交換合約，以浮動區間利率換取固定利率，每六個月結算一次，用以規避應付公司債採浮動利率計息產生之利率變動風險，係屬非以交易為目的之避險活動，其有關資訊揭露如下：

(1)合約金額及信用風險

單位：新台幣仟元

金融商品	條件	合約金額	信用風險
利率交換合約	以浮動利率換固定利率 2.25%及2.45%	\$4,500,000	\$ -
	以浮動利率換固定利率 2.45%	3,000,000	-

本公司為規避浮動利率計息負債之利率波動風險而從事上述之利率交換合約，九十三年度認列利益119,735仟元，帳列利息費用之減項。

(2)市場價格風險

本公司從事利率交換係為規避浮動利率計息負債利率波動之風險，於結算日就當期應收取或給付之利息差額交割，因是市場價格風險並不重大。

(3)流動性風險、現金流量風險及未來現金需求之不確定性
本公司從事利率交換係為規避現金流量風險為目的，訂定之利率交換合約係約定以淨額交割，預期現金需求金額並不重大，本公司之營運資金足以支應，故亦無重大之外現金需求。

(4)持有衍生性金融商品之種類、目的及達成該目的之策略
本公司訂定利率交換合約主要係為規避浮動利率計息負債利率波動之風險，避險策略係以達成能夠規避大部分現金流量風險為目的。本公司以固定利率交換合約作為

避險工具，並作定期評估。

(三) 大陸投資資訊：附表七。

廿六、部門別財務資訊

(一) 產業別財務資訊

本公司及從屬公司主要經營行動電話業務及電信器材批發及零售業，故分為電信及銷售部門，因銷售部門之部門損益未達各部門損益合計數之10%，依財務會計準則公報第二十號之規定，無需揭露產業別財務資訊。

(二) 地區別財務資訊

本公司及子公司無國外營業部門。

(三) 外銷銷貨資訊

本公司及子公司無外銷銷貨收入。

(四) 重要客戶資訊

單位：新台幣仟元

九十三年度		
公司	金額	佔營業收入淨額%
中華電信	\$12,527,204	20

台灣大哥大股份有限公司及從屬公司
為他人背書保證

附表一

民國九十三年十二月三十一日 單位：新台幣仟元

編號	背書保證者 公司名稱	被背書保證對象		對單一企業 背書保證之限額（註）	本期最高背書 保證餘額	期末背書保證餘額	以財產擔保之 背書保證金額	累計背書保證金額 佔最近期財務報表淨值之比率	背書保證最高限額 （註）
		公司名稱	關係						
0	本公司	台信電店股份有限公司	子公司	\$1,420,017	\$1,350,000	\$600,000	\$ -	1	\$80,972,821

註：依本公司「資金貸與及背書保證作業程序」第十二條規定，本公司對本公司之子公司其背書保證總額以不超過本公司淨值為限，個別對象以不超過對其投資之金額為限。

台灣大哥大股份有限公司及從屬公司
期末持有有價證券情形

附表二

民國九十三年十二月三十一日 單位：新台幣仟元

持有之公司	有價證券種類及名稱	與有價證券發行人之關係	帳列科目	期末				備註
				仟單位/仟股	帳面金額	持股%	市價（註一）	
本公司	受益憑證							
	富邦店頭基金	-	短期投資	10,000	\$100,300	-	\$47,200（註三）	
	國際金龍基金	-	短期投資	3,000	30,000	-	14,310（註二）	
	荷銀債券基金	-	短期投資	6,904	100,979	-	101,268（註二）	
	荷銀精選債券基金	-	短期投資	45,421	500,000	-	501,111（註二）	
	富邦如意基金	-	短期投資	38,953	601,186	-	602,685（註二）	
	建弘全家福基金	-	短期投資	3,129	500,000	-	500,967（註二）	
	倍立寶元基金	-	短期投資	16,918	200,000	-	200,387（註二）	
	新光吉星基金	-	短期投資	35,909	500,000	-	501,130（註二）	
	寶來得利基金	-	短期投資	6,814	100,000	-	100,207（註二）	
	股票							
	中華電信股份有限公司	-	短期投資	200,000	9,277,177	2.07	12,530,000（註三）	
	台信電店股份有限公司	子公司	長期投資	44,300	941,566	99.99	1,453,200	
	台灣固網股份有限公司	採權益法評價之被投資公司	長期投資	637,000	4,256,798	9.87	7,050,904	（註六）
	泛亞電信股份有限公司	子公司	長期投資	328,645	13,056,507	92.32	7,061,497	（註六）
	東信電訊股份有限公司	子公司	長期投資	181,278	2,520,293	67.00	2,083,005	（註六）
	預付股款							
	Bridge Mobile Pte Ltd.	-	預付股款	-	32,160	-	-	

（接次頁）

(承前頁)

持有之公司	有價證券種類及名稱	與有價證券發行人之關係	帳列科目	期末				備註
				仟單位/仟股	帳面金額	持股%	市價(註一)	
股 單								
	台弘投資有限公司	子公司	長期投資	-	\$ 1,646,819	99.99	\$ 1,661,295	
	台福投資有限公司	子公司	長期投資	-	553,889	99.99	555,331	
	台碩投資有限公司	子公司	長期投資	-	323,818	99.99	308,396	
	台灣店訊投資有限公司	子公司	長期投資	-	405,762	99.99	424,406	
台信電店股份有限公司	股 票							
	台灣電店股份有限公司	孫公司	長期投資	20,509	367,650	50.02	371,515	
	全虹企業股份有限公司	-	長期投資	5,225	50,000	3.89	- (註五)	
	台灣精碩科技股份有限公司	孫公司	長期投資	19,662	178,111	98.31	178,115	
	台灣客服科技股份有限公司 (原台灣店訊工商黃頁股份有限公司)	孫公司	長期投資	89,732	560,523	95.88	560,460	
	旭聯科技股份有限公司	-	長期投資	375	3,265	1.51	- (註五)	
	管家婆科技股份有限公司	-	長期投資	1,500	9,915	3.76	8,113	
	華成創業投資股份有限公司	-	長期投資	3,000	28,950	3.00	28,485	
	弘運科技股份有限公司	關係企業	長期投資	30,000	512,053	25.00	522,407	
預付股款								
	台倚數位廣播股份有限公司	-	預付股款	-	2,495	-	-	
台灣電店股份有限公司	受益憑證							
	建弘全家福基金	-	短期投資	506	80,000	-	81,094(註二)	
	新光吉星基金	-	短期投資	7,180	100,000	-	100,198(註二)	
	荷銀精選債券基金	-	短期投資	7,266	80,000	-	80,158(註二)	
	富邦如意基金	-	短期投資	9,748	150,000	-	150,823(註二)	
	富邦如意二號債券基金	-	短期投資	13,431	190,000	-	190,536(註二)	
	富邦如意三號債券基金	-	短期投資	844	10,000	-	10,056(註二)	
股 票								
	台灣固網股份有限公司	採權益法評價之被投資公司	長期投資	4,900	46,013	0.08	54,238	
	鼎華科技股份有限公司	-	長期投資	1,200	-	12.00	-(註五)	
泛亞電信股份有限公司	受益憑證							
	元大萬泰基金	-	短期投資	31,644	430,000	-	431,311(註二)	
	富邦如意基金	-	短期投資	22,653	350,000	-	350,494(註二)	
	匯豐富泰債券基金	-	短期投資	10,404	150,000	-	150,658(註二)	
	摩根富林明JF第一債券基金	-	短期投資	21,276	290,000	-	291,405(註二)	
	摩根富林明JF台灣債券基金	-	短期投資	19,554	290,000	-	290,564(註二)	
	寶來得利基金	-	短期投資	13,635	200,000	-	200,535(註二)	
	富邦如意二號基金	-	短期投資	28,238	400,000	-	400,606(註二)	
股 票								
	弘運科技股份有限公司	關係企業	長期投資	3,000	36,122	2.50	52,241	(註六)
弘運科技股份有限公司	受益憑證							
	富邦如意三號基金	-	短期投資	38,650	449,484	-	460,764(註二)	
	群益安信基金	-	短期投資	13,376	147,826	-	152,530(註二)	

(接次頁)

(承前頁)

持有之公司	有價證券種類及名稱	與有價證券發行人之關係	帳列科目	期末				備註
				仟單位/仟股	帳面金額	持股%	市價(註一)	
	股票							
	台灣固網股份有限公司	採權益法評價之被投資公司	長期投資	2,800	\$ 11,760	0.04	\$ 30,728	(註六)
	大台北寬頻網路股份有限公司	-	長期投資	5,000	44,450	3.33	44,026	
	鼎華科技股份有限公司	-	長期投資	1,200	-	12.00	-(註五)	
	廣通科技股份有限公司	-	長期投資	6,002	56,957	54.56	54,386	
台灣客服科技股份有限公司	股票							
	台灣客服人身保險代理人股份有限公司	關係企業	長期投資	300	2,952	100.00	2,952	
	TT & T Holdings Co., Ltd.	關係企業	長期投資	1,300	41,236	100.00	41,236	
	預付股款							
	台灣客服財產保險代理人股份有限公司	-	預付股款	-	3,000	-	-	
廣通科技股份有限公司	受益憑證							
	匯豐富泰債券基金	-	短期投資	418	6,000	-	6,051(註二)	
	富邦如意三號基金	-	短期投資	604	7,051	-	7,199(註二)	
	群益安信基金	-	短期投資	1,335	15,000	-	15,223(註二)	
	群益安穩債券基金	-	短期投資	142	2,000	-	2,032(註二)	
	景順債券基金	-	短期投資	416	6,000	-	6,035(註二)	
	建弘台灣債券基金	-	短期投資	375	5,000	-	5,136(註二)	
	大華全球平衡基金	-	短期投資	1,000	10,000	-	10,110(註二)	
台灣固網股份有限公司	受益憑證							
	富邦如意二號基金	-	短期投資	62,664	880,000	-	888,997(註二)	
	富邦如意三號基金	-	短期投資	30,013	353,735	-	357,797(註二)	
	元大多利二號基金	-	短期投資	17,844	251,991	-	254,260(註二)	
	國際萬能基金	-	短期投資	18,972	276,032	-	281,215(註二)	
	富邦如意基金	-	短期投資	43,570	670,535	-	674,108(註二)	
	富邦威利基金	-	短期投資	53,681	551,903	-	553,716(註二)	
	富邦聯合債券基金	-	短期投資	39,532	500,000	-	503,435(註二)	
	金復華債券基金	-	短期投資	52,569	650,000	-	654,586(註二)	
	群益安信基金	-	短期投資	4,532	50,000	-	51,677(註二)	
	荷銀鴻揚基金	-	短期投資	26,352	400,310	-	404,227(註二)	
	統一強棒基金	-	短期投資	18,630	275,459	-	280,053(註二)	
	建弘全家福基金	-	短期投資	4,116	651,519	-	659,089(註二)	
	新光吉星基金	-	短期投資	8,919	123,674	-	124,474(註二)	
	股票							
	弘運科技股份有限公司	關係企業	長期投資	79,999	274,118	66.67	1,393,155	(註六)
	台灣大哥大股份有限公司	本公司	長期投資	900,353	31,584,551	18.56	31,215,230(註三)	(註六)
	台固投資股份有限公司	關係企業	長期投資	1,750,000	19,348,101	100.00	19,348,228	(註六)
	台灣弘遠投資股份有限公司	關係企業	長期投資	600,000	7,289,777	100.00	7,289,881	(註六)
	TFN US Ltd.	關係企業	長期投資	430	13,229	100.00	13,229	
	TFN HK LIMITED	關係企業	長期投資	1,299	4,567	99.99	4,567	
	台灣高速鐵路股份有限公司	-	長期投資	276,600	2,766,000	5.53	2,401,452	

(接次頁)

(承前頁)

持有之公司	有價證券種類及名稱	與有價證券發行人之關係	帳列科目	期末				備註
				仟單位/仟股	帳面金額	持股%	市價(註一)	
債 券								
	台灣大哥大股份有限公司國內第一次無擔保轉換公司債	本公司	短期投資	8,190張	\$ 819,000	-	\$ 1,136,690(註四)	(註六)
台股投資股份有限公司								
受益憑證								
	富邦如意三號基金	-	短期投資	5,909	70,000	-	70,443(註二)	
	群益安信基金	-	短期投資	6,824	74,806	-	77,809(註二)	
	富邦如意二號基金	-	短期投資	18,151	257,031	-	257,500(註二)	
	富邦如意基金	-	短期投資	39,748	611,768	-	614,983(註二)	
	建弘全家福基金	-	短期投資	1,877	300,000	-	300,529(註二)	
股 票								
	台灣大哥大股份有限公司	本公司	長期投資	467,821	16,603,598	9.64	16,219,370(註三)	(註六)
	富邦金控股份有限公司	實質關係人	短期投資	53,293	1,440,677	0.64	1,727,755(註三)	
	大台北寬頻網路股份有限公司	-	長期投資	5,000	44,417	3.33	44,026	
	旭聯科技股份有限公司	-	長期投資	1,840	29,450	7.39	21,627	
台灣弘遠投資股份有限公司								
受益憑證								
	群益安信基金	-	短期投資	12,456	137,091	-	142,039(註二)	
	富邦如意二號基金	-	短期投資	20,486	290,000	-	290,631(註二)	
	富邦如意基金	-	短期投資	26,180	403,000	-	405,058(註二)	
	吉祥三號基金	-	短期投資	15,708	162,000	-	162,027(註二)	
	建弘全家福基金	-	短期投資	1,425	228,000	-	228,172(註二)	
股 票								
	台灣大哥大股份有限公司	本公司	長期投資	144,720	4,648,679	2.98	5,017,426(註三)	(註六)
	弘運科技股份有限公司	關係企業	長期投資	293	5,004	0.24	5,015	(註六)
	富邦金融控股股份有限公司	實質關係人	短期投資	36,646	917,955	0.44	1,188,061(註三)	
特別股股票								
	台灣高速鐵路股份有限公司	-	長期投資	50,000	500,000	-	-	
東信電訊股份有限公司								
受益憑證								
	荷銀精選債券基金	-	短期投資	5,626	62,068	-	62,068(註二)	
	富邦如意二號基金	-	短期投資	23,622	335,117	-	335,117(註二)	
	富邦如意基金	-	短期投資	13,763	212,936	-	212,936(註二)	
	荷銀債券基金	-	短期投資	1,670	24,500	-	24,500(註二)	
	建弘全家福基金	-	短期投資	936	149,827	-	149,827(註二)	
	景順債券基金	-	短期投資	1,449	21,008	-	21,008(註二)	
	統一強棒基金	-	短期投資	2,661	40,000	-	40,000(註二)	
	摩根富林明JF台灣債券基金	-	短期投資	34	504	-	504(註二)	
股 票								
	Yes Mobile Holdings Company	-	長期投資	0.07	-	0.19	-	

註一：除另予註明外，係按最近期財務報表帳面淨值計算。
 註二：按九十三年十二月底基金淨資產價值計算。

註三：按九十三年十二月份平均收盤價計算。
 註四：按櫃檯買賣中心十二月份百元平均參考價計算公平價值。

註五：截至報告出具日，尚無法取得該公司之股權淨值資料。
 註六：於編製合併報表時，業已全數沖銷。

台灣大哥大股份有限公司及從屬公司

累積買進或賣出同一有價證券之金額達新台幣一億元或實收資本額百分之二十以上

附表三

民國九十三年度 單位：新台幣仟元

買、賣之公司	有價證券種類及名稱	帳列科目	交易對象	關係	期初		買入		賣出			期末		
					仟單位/仟股	金額	仟單位/仟股	金額	仟單位/仟股	售價	帳面成本	處分(損)益	仟單位/仟股	金額
本公司	受益憑證													
	荷銀債券基金	短期投資	-	-	-	\$ -	195,817	\$2,850,000	188,913	\$2,752,157	\$2,749,021	\$3,136	6,904	\$100,979
	富邦如意二號基金	短期投資	-	-	-	-	71,574	1,000,000	71,574	1,001,081	1,000,000	1,081	-	-
	景順中信債券基金	短期投資	-	-	-	-	48,891	700,000	48,891	700,508	700,000	508	-	-
	摩根富林明JF台灣債券基金	短期投資	-	-	-	-	74,604	1,100,000	74,604	1,101,295	1,100,000	1,295	-	-
	德盛債券大壩基金	短期投資	-	-	-	-	35,815	400,000	35,815	400,853	400,000	853	-	-
	荷銀精選基金	短期投資	-	-	-	-	91,004	1,000,000	45,583	500,315	500,000	315	45,421	500,000
	富邦如意基金	短期投資	-	-	-	-	73,284	1,130,408	34,331	530,285	529,222	1,063	38,953	601,186
	富邦福泰基金	短期投資	-	-	-	-	10,000	100,000	10,000	100,408	100,000	408	-	-
	富邦聯合基金	短期投資	-	-	-	-	15,811	200,000	15,811	200,180	200,000	180	-	-
	寶來得利基金	短期投資	-	-	-	-	51,299	750,000	44,485	650,725	650,000	725	6,814	100,000
	摩根富林明JF第一基金	短期投資	-	-	-	-	36,704	500,000	36,704	500,305	500,000	305	-	-
	新光吉星基金	短期投資	-	-	-	-	144,102	2,000,000	108,193	1,501,997	1,500,000	1,997	35,909	500,000
	建弘全家福基金	短期投資	-	-	-	-	3,129	500,000	-	-	-	-	3,129	500,000
	倍立寶元基金	短期投資	-	-	-	-	16,918	200,000	-	-	-	-	16,918	200,000
	匯豐富泰二號債券基金	短期投資	-	-	-	-	14,611	200,000	14,611	200,273	200,000	273	-	-
	股票													
	中華電信股份有限公司	短期投資	-	-	375,000	17,394,707	-	-	175,000	9,153,651	8,117,530	1,036,121	200,000	9,277,177
	東信電訊股份有限公司	長期投資	-	-	-	-	181,278	2,451,654	-	-	-	-	181,278	2,520,293 (註八及九)
弘運科技股份有限公司	股票													
	中華電信股份有限公司	短期投資	-	-	8,600	398,919	-	-	8,600	435,298	398,919	36,379	-	-
	台灣大哥大股份有限公司	短期投資	-	-	13,017	403,532	-	-	13,017	425,753	403,532	22,221	-	-
	受益憑證													
	德盛債券大壩基金	短期投資	-	-	3,341	36,875	17,820	200,000	21,161	237,934	236,875	1,059	-	-
	寶來得利基金	短期投資	-	-	9,404	135,712	23,861	350,000	33,265	488,146	485,712	2,434	-	-
	富邦如意基金	短期投資	-	-	-	-	22,678	350,000	22,678	350,624	350,000	624	-	-
台灣精碩科技股份有限公司	受益憑證													
	群益安信基金	短期投資	-	-	13,767	151,099	-	-	13,767	154,928	151,099	3,829	-	-
	保誠威寶基金	短期投資	-	-	13,870	165,580	-	-	13,870	167,558	165,580	1,978	-	-
泛亞電信股份有限公司	受益憑證													
	保誠威寶基金	短期投資	-	-	-	-	66,458	804,000	66,458	807,413	804,000	3,413	-	-
	元大萬泰基金	短期投資	-	-	-	-	67,969	920,000	36,325	491,994	490,000	1,994	31,644	430,000
	群益安信基金	短期投資	-	-	-	-	17,769	200,000	17,769	202,034	200,000	2,034	-	-
	富邦如意三號基金	短期投資	-	-	-	-	14,652	172,000	14,652	173,349	172,000	1,349	-	-
	元大多利基金	短期投資	-	-	-	-	31,159	500,000	31,159	502,017	500,000	2,017	-	-
	元大多利二號基金	短期投資	-	-	-	-	17,764	250,000	17,764	251,434	250,000	1,434	-	-
	匯豐富泰債券基金	短期投資	-	-	-	-	10,404	150,000	-	-	-	-	10,404	150,000

(接次頁)

(承前頁)

買、賣之公司	有價證券種類及名稱	帳列科目	交易對象	關係	期初		買入		賣出			期末		
					仟單位/仟股	金額	仟單位/仟股	金額	仟單位/仟股	售價	帳面成本	處分(損)益	仟單位/仟股	金額
	寶來得利基金	短期投資	-	-	-	-	13,635	200,000	-	-	-	-	13,635	200,000
	摩根富林明JF台灣債券基金	短期投資	-	-	-	-	19,554	290,000	-	-	-	-	19,554	290,000
	摩根富林明JF第一債券基金	短期投資	-	-	-	-	21,276	290,000	-	-	-	-	21,276	290,000
	富邦如意二號基金	短期投資	-	-	-	-	30,380	430,000	2,142	30,154	30,000	154	28,238	400,000
	富邦如意基金	短期投資	-	-	-	-	106,489	1,630,000	83,836	1,283,577	1,280,000	3,577	22,653	350,000
股 票														
	中華電信股份有限公司	短期投資	-	-	60,000	2,783,113	-	-	60,000	3,173,255	2,783,113	390,142	-	-
東信電訊股份有限公司	受益憑證													
	金鼎債券基金	短期投資	-	-	20,959	284,642	10,625	145,000	31,584	431,216	429,642	1,574	-	-
	國際萬華債券基金	短期投資	-	-	9,640	133,582	2,660	37,000	12,300	171,153	170,582	571	-	-
	金復華債券基金	短期投資	-	-	12,127	148,491	9,329	115,000	21,456	265,082	263,491	1,591	-	-
	復華債券基金	短期投資	-	-	19,852	252,326	-	-	19,852	255,829	252,326	3,503	-	-
	群益安信基金	短期投資	-	-	21,903	245,304	884	10,000	22,787	257,670	255,304	2,366	-	-
	華南永昌鳳翔債券基金	短期投資	-	-	23,329	337,157	-	-	23,329	339,892	337,157	2,735	-	-
	盛華1699債券基金	短期投資	-	-	15,468	183,977	4,277	51,000	19,745	236,810	234,977	1,833	-	-
	富邦如意二號基金	短期投資	-	-	-	-	49,440	699,617	25,818	365,689	364,500	1,189	23,622	335,117
	富邦如意基金	短期投資	-	-	-	-	27,526	425,436	13,763	212,936	212,500	436	13,763	212,936
	建弘全家福基金	短期投資	-	-	-	-	1,872	299,327	936	149,827	149,500	327	936	149,827
	統一強棒基金	短期投資	-	-	-	-	8,663	130,000	6,002	90,071	90,000	71	2,661	40,000
	荷銀精選債券基金	短期投資	-	-	-	-	14,479	159,568	8,853	97,593	97,500	93	5,626	62,068
	日盛債券基金	短期投資	-	-	3,211	42,039	8,172	107,496	11,383	149,836	149,535	301	-	-
	荷銀債券基金	短期投資	-	-	-	-	9,379	136,415	7,709	111,971	111,915	56	1,670	24,500
	保德信債券基金	短期投資	-	-	-	-	7,672	108,000	7,672	108,117	108,000	117	-	-
	保德信瑞騰債券基金	短期投資	-	-	11,678	156,927	11,430	154,500	23,108	312,963	311,427	1,536	-	-
	荷銀安信基金	短期投資	-	-	10,347	108,870	5,337	57,000	15,684	167,773	165,870	1,903	-	-
	金鼎鼎益基金	短期投資	-	-	1,617	19,000	8,716	103,500	10,333	123,806	122,500	1,306	-	-
台固投資股份有限公司	受益憑證													
	建弘全家福基金	短期投資	-	-	1,271	200,027	2,510	400,000	1,904	302,652	300,027	2,625	1,877	300,000
	統一強棒基金	短期投資	-	-	13,567	200,000	16,169	240,000	29,736	443,724	440,000	3,724	-	-
	元大多利二號基金	短期投資	-	-	-	-	48,442	682,000	48,442	685,693	682,000	3,693	-	-
	元大多利基金	短期投資	-	-	-	-	31,528	505,900	31,528	507,993	505,900	2,093	-	-
	富邦如意三號基金	短期投資	-	-	8,759	101,182	10,160	120,000	13,010	153,947	151,182	2,765	5,909	70,000
	保誠威寶基金	短期投資	-	-	13,479	160,000	-	-	13,479	163,597	160,000	3,597	-	-
	富邦如意基金	短期投資	-	-	-	-	52,693	811,000	12,945	200,031	199,232	799	39,748	611,768
	富邦如意二號基金	短期投資	-	-	17,928	250,000	18,151	257,031	17,928	252,485	250,000	2,485	18,151	257,031
	國際萬能基金	短期投資	-	-	-	-	29,094	428,000	29,094	429,752	428,000	1,752	-	-
股 票														
	中華電信股份有限公司	短期投資	-	-	33,000	1,530,734	-	-	33,000	1,821,765	1,530,734	291,031	-	-

(接次頁)

(承前頁)

買、賣之公司	有價證券種類及名稱	帳列科目	交易對象	關係	期初		買入		賣出			期末		
					仟單位/仟股	金額	仟單位/仟股	金額	仟單位/仟股	售價	帳面成本	處分(損)益	仟單位/仟股	金額
台灣弘遠投資股份有限公司 受益憑證														
	元大多利二號基金	短期投資	—	—	-	\$ -	47,521	\$ 669,000	47,521	\$ 672,656	\$ 669,000	\$ 3,656	\$ -	\$ -
	建弘全家福基金	短期投資	—	—	-	-	4,333	688,000	2,908	462,386	460,000	2,386	1,425	228,000
	保誠威寶基金	短期投資	—	—	-	-	28,972	350,000	28,972	351,646	350,000	1,646	-	-
	元大多利基金	短期投資	—	—	-	-	38,660	620,000	38,660	622,914	620,000	2,914	-	-
	荷銀債券基金	短期投資	—	—	-	-	9,856	143,000	9,856	143,646	143,000	646	-	-
	國際萬能基金	短期投資	—	—	6,877	100,000	20,484	300,000	27,361	402,621	400,000	2,621	-	-
	富邦如意二號基金	短期投資	—	—	10,757	150,000	37,152	523,000	27,423	386,208	383,000	3,208	20,486	290,000
	富邦如意基金	短期投資	—	—	-	-	30,738	473,000	4,558	70,040	70,000	40	26,180	403,000
	統一強棒基金	短期投資	—	—	8,822	130,007	8,085	120,000	16,907	252,510	250,007	2,503	-	-
	保德信債券基金	短期投資	—	—	-	-	36,307	512,000	36,307	513,666	512,000	1,666	-	-
	富邦吉祥三號	短期投資	—	—	-	-	15,708	162,000	-	-	-	-	15,708	162,000
股票														
	中華電信股份有限公司	短期投資	—	—	42,000	1,948,204	-	-	42,000	2,316,166	1,948,204	367,962	-	-
	台灣大哥大股份有限公司	長期投資	—	—	163,304	5,114,755	-	117,954	18,584	637,190	584,030	53,160	144,720	4,648,679 (註九)
債券														
	台灣大哥大股份有限公司國內第二次無擔保轉換公司債	短期投資	—	—	10,028張	1,002,800	-	-	10,028張	1,242,971	1,002,800	240,171	-	-
台福投資有限公司 股票														
	台灣客服科技股份有限公司	長期投資	台信電店股份有限公司	子公司	52,000	651,186	-	-	26,000	293,437	292,015	1,422	-	- (註一)
台弘投資有限公司 股票														
	弘運科技股份有限公司	長期投資	台信電店股份有限公司	子公司	150,000	1,715,547	-	-	30,000	407,972	389,727	18,245	-	- (註二)
台信電店股份有限公司 股票														
	台灣客服科技股份有限公司	長期投資	弘運科技股份有限公司	關係企業	-	-	23,214	280,073	-	-	-	-	-	- (註三)
			台福投資有限公司	子公司										
			其他	—										
	台灣精碩科技股份有限公司	長期投資	台碩投資有限公司	子公司	-	-	19,662	194,788	-	-	-	-	19,662	178,111 (註四)
			弘運科技股份有限公司	關係企業										
			其他	—										
	台灣客服科技股份有限公司	長期投資	台灣店訊投資有限公司	子公司	-	-	61,249	327,146	-	-	-	-	89,732 (註三)	560,523 (註三)
	(原台灣店訊工商黃頁股份有限公司)		弘運科技股份有限公司	關係企業										
			其他	—										

(接次頁)

(承前頁)

買、賣之公司	有價證券種類及名稱	帳列科目	交易對象	關係	期初		買入		賣出			期末		
					仟單位/仟股	金額	仟單位/仟股	金額	仟單位/仟股	售價	帳面成本	處分(損)益	仟單位/仟股	金額
	弘運科技股份有限公司	長期投資	台弘投資有限公司	子公司	-	\$ -	30,000	\$ 409,200	-	\$ -	\$ -	\$ -	30,000	\$ 512,053 (註五)
台碩投資有限公司	股票													
	台灣精碩科技股份有限公司	長期投資	台信電店股份有限公司	子公司	32,500	458,634	-	-	13,000	112,631	134,226	(21,595)	-	- (註六) (註六)
台灣店訊投資有限公司	股票													
	台灣店訊工商黃頁股份有限公司	長期投資	台信電店股份有限公司	子公司	60,000	427,788	-	-	38,100	199,425	180,780	18,645	-	- (註七) (註七)
台灣電店股份有限公司	受益憑證													
	摩根富林明JF台灣債券基金	短期投資	-	-	4,099	60,000	14,957	220,000	19,056	280,569	280,000	569	-	-
	國際萬能基金	短期投資	-	-	10,290	150,000	8,873	130,000	19,163	282,443	280,000	2,433	-	-
	富邦如意基金	短期投資	-	-	-	-	9,748	150,000	-	-	-	-	9,748	150,000
	富邦如意二號債券基金	短期投資	-	-	-	-	13,431	190,000	-	-	-	-	13,431	190,000
	富邦如意三號債券基金	短期投資	-	-	-	-	844	10,000	-	-	-	-	844	10,000
	新光吉星債券基金	短期投資	-	-	4,377	60,068	10,801	150,000	7,998	110,718	110,068	650	7,180	100,000
	新光吉祥債券基金	短期投資	-	-	12,798	180,117	3,531	50,000	16,329	232,799	230,117	2,682	-	-
	保誠威寶債券基金	短期投資	-	-	16,820	200,000	-	-	16,820	204,196	200,000	4,196	-	-
	統一強棒債券基金	短期投資	-	-	8,121	120,000	-	-	8,121	121,671	120,000	1,671	-	-
	荷銀精選債券基金	短期投資	-	-	5,526	60,000	7,266	80,000	5,526	60,508	60,000	508	7,266	80,000
	建弘全家福基金	短期投資	-	-	699	110,042	947	150,000	1,140	181,274	180,042	1,232	506	80,000
	群益安信基金	短期投資	-	-	8,054	90,000	-	-	8,054	91,364	90,000	1,634	-	-
	股票													
	台灣大哥大股份有限公司	短期投資	-	-	4,575	163,109	-	-	4,575	154,024	163,109	(9,085)	-	-
台灣固網股份有限公司	受益憑證													
	國際萬能基金	短期投資	-	-	54,741	792,000	27,206	400,000	62,975	928,000	915,968	12,032	18,972	276,032
	建弘全家福基金	短期投資	-	-	6,965	1,094,690	6,915	1,100,000	9,764	1,555,874	1,543,171	12,703	4,116	651,519
	元大多利基金	短期投資	-	-	-	-	34,188	550,000	34,188	552,057	550,000	2,057	-	-
	元大多利二號基金	短期投資	-	-	-	-	46,027	650,000	28,183	400,000	398,009	1,991	17,844	2515,991
	荷銀債券基金	短期投資	-	-	-	-	61,743	900,000	61,743	901,785	900,000	1,785	-	-
	荷銀鴻揚基金	短期投資	-	-	2,655	40,000	23,697	360,310	-	-	-	-	26,352	400,310
	保德信債券基金	短期投資	-	-	-	-	102,516	1,448,000	102,516	1,452,399	1,448,000	4,399	-	-
	寶來得利基金	短期投資	-	-	-	-	51,358	750,000	51,358	751,362	750,000	1,362	-	-
	寶來得寶基金	短期投資	-	-	-	-	62,536	670,000	62,536	671,845	670,000	1,845	-	-
	新光吉星基金	短期投資	-	-	-	-	124,055	1,720,004	115,136	1,600,000	1,596,330	3,670	8,919	123,674
	匯豐富泰二號債券基金	短期投資	-	-	-	-	36,694	500,000	36,694	500,960	500,000	960	-	-
	荷銀精選債券基金	短期投資	-	-	5,518	60,000	52,925	580,000	58,443	641,673	640,000	1,673	-	-
	元大萬泰債券基金	短期投資	-	-	16,661	223,511	38,773	526,000	55,434	752,451	749,511	2,940	-	-
	金復華債券基金	短期投資	-	-	-	-	52,569	650,000	-	-	-	-	52,569	650,000

(接次頁)

(承前頁)

買、賣之公司	有價證券種類及名稱	帳列科目	交易對象	關係	期初		買入		賣出				期末	
					仟單位/仟股	金額	仟單位/仟股	金額	仟單位/仟股	售價	帳面成本	處分(損)益	仟單位/仟股	金額
	保誠威寶債券基金	短期投資	—	—	78,124	\$ 933,835	49,354	\$ 600,000	127,478	\$ 1,549,718	\$ 1,533,835	\$ 15,883	-	\$ -
	統一強棒債券基金	短期投資	—	—	81,809	1,206,500	17,394	260,000	80,573	1,206,000	1,191,041	14,959	18,630	275,459
	富邦如意二號基金	短期投資	—	—	17,930	250,000	44,734	630,000	-	-	-	-	62,664	880,000
	富邦如意三號債券基金	短期投資	—	—	8,984	104,735	21,029	249,000	-	-	-	-	30,013	353,735
	富邦如意基金	短期投資	—	—	-	-	82,525	1,270,063	38,955	600,441	599,528	913	43,570	670,535
	富邦威利基金	短期投資	—	—	-	-	175,509	1,800,004	121,828	1,250,093	1,248,101	1,992	53,681	551,903
	富邦福泰基金	短期投資	—	—	-	-	20,000	200,000	20,000	200,121	200,000	121	-	-
	富邦聯合債券基金	短期投資	—	—	-	-	39,532	500,000	-	-	-	-	39,532	500,000
	景順債券基金	短期投資	—	—	-	-	66,004	950,000	66,004	952,706	950,000	2,706	-	-
	匯豐富泰基金	短期投資	—	—	-	-	25,710	370,000	25,710	370,820	370,000	820	-	-
	債 券													
	台灣大哥大股份有限公司國內第一次無擔保轉換公司債	短期投資	—	—	15,690張	1,569,000	-	-	7,500張	926,250	750,000	176,250	8,190張	819,000 (註九)

註一：處分股份為26,000仟股，另26,000仟股為台灣客服科技股份有限公司減資股數。金額含減除減資款260,000仟元，現金股利97,240仟元及投資損失1,931仟元。

註二：處分股份為30,000仟股，另120,000仟股為弘運股份有限公司減資股數。金額含減除減資款1,200,000仟元，現金股利195,000仟元及投資收益69,180仟元。

註三：本期處分台灣客服科技股份有限公司1仟股後，餘23,213仟股用以換取台灣客服科技股份有限公司(原台灣店訊工商黃頁股份有限公司)28,483仟股後，與該公司合併後股數為89,732仟股。

金額包括：

本期購入	\$280,073
本期出售	(6)
認列台灣客服科技股份有限公司之投資收益	5,010
合併換取台灣客服科技股份有限公司股票	285,077
認列持股比例變動及外幣長期投資換算調整數	(5,685)
認列台灣客服科技股份有限公司之投資損失	(46,015)
本期購入	327,146
	<u>\$560,523</u>

註四：含投資損失16,677仟元。

註五：含投資收益102,853仟元。

註六：處分股份為13,000仟股，另19,500仟股為台灣精碩股份有限公司減資股數。金額含減資款195,000仟元，現金股利104,000仟元及投資損失25,408仟元。

註七：處分股份為38,100仟股，另21,900仟股為台灣店訊工商黃頁股份有限公司減資股數。金額含減資款219,000仟元及投資損失28,008仟元。

註八：含投資收益68,639仟元。

註九：於編製合併報表時，業已全數沖銷。

台灣大哥大股份有限公司及從屬公司

與關係人進、銷貨之金額達新台幣一億元或實收資本額百分之二十以上

附表四

民國九十三年度 單位：新台幣仟元

進（銷）貨之公司	交易對象	關係	交易情形				交易條件與一般交易不同之情形及原因		應收（付）票據、帳款		備註
			進（銷）貨	金額	佔總進（銷）貨之比率（%）	授信期間	單價	授信期間	餘額	佔總應收（付）票據、帳款之比率（%）	
本公司	泛亞電信股份有限公司	子公司	銷 貨	(\$1,939,694)	(4)	依合約條件收款	—	—	\$191,803	4	(註)
			進 貨	610,388	3	依合約條件付款	—	—	(21,989)	(2)	(註)
	台灣固網股份有限公司	採權益法評價之被投資公司	銷 貨	(1,755,977)	(4)	依合約條件收款	—	—	163,756	3	(註)
			進 貨	720,002	4	依合約條件付款	—	—	-	-	
	東信電訊股份有限公司	子公司	銷 貨	(156,676)	-	依合約條件收款	—	—	11,196	-	(註)
			進 貨	134,932	1	依合約條件付款	—	—	(3,566)	-	(註)

註：於編製合併報表時，業已全數沖銷。

台灣大哥大股份有限公司及從屬公司

應收關係人款項達新台幣一億元或實收資本額百分之二十以上

附表五

民國九十三年度 單位：新台幣仟元

帳列應收款項之公司	交易對象	關係	應收關係人款項餘額	週轉率	逾期應收關係人款項		應收關係人款項期後收回金額	提列備抵呆帳金額
					金額	處理方式		
本公司	泛亞電信股份有限公司	子公司	應收帳款 \$191,803 (註二)	8.97	\$ -	—	\$ -	\$ -
			其他應收款 274,819 (註二)					
	台灣固網股份有限公司	採權益法評價之被投資公司	應收帳款 163,756 (註二)	14.51	-	—	-	-
	台灣電店股份有限公司	孫公司	應收帳款 106,848	(註一)	-	—	-	-

註一：應收帳款主係代收電信資費等，故不適用。

註二：於編製合併報表時，業已全數沖銷。

台灣大哥大股份有限公司及從屬公司

被投資公司名稱、所在地區...等相關資訊

附表六

民國九十三年度 單位：新台幣仟元

投資公司名稱	被投資公司名稱	所在地區	主要營業項目	原始投資金額		期末持有			被投資公司 本期(損)益	本期認列之 投資(損)益	備註
				本期期末	上期期末	股數(仟股)	比例(%)	帳面金額			
本公司	台灣固網股份有限公司	台北市	固定網路業務	\$4,410,000	\$3,000,000	637,000	9.87	\$4,256,798	\$3,631,892	(\$14,554)	(註)
	台信電店股份有限公司	台北市	電信器材批發、零售業	1,420,017	1,419,994	44,300	99.99	941,566	(131,834)	(81,512)	
	台弘投資有限公司	台北市	一般投資業	1,505,042	1,505,000	-	99.99	1,646,819	98,056	97,735	
	台福投資有限公司	台北市	一般投資業	525,045	525,000	-	99.99	553,889	4,482	1,203	
	台碩投資有限公司	台北市	一般投資業	330,048	330,000	-	99.99	323,818	(42,590)	(12,067)	
	台灣店訊投資有限公司	台北市	一般投資業	604,981	604,960	-	99.99	405,762	(8,156)	(26,799)	
	泰瑪投資股份有限公司	台北市	一般投資業	-	6,208,218	-	-	-	305,196	286,322	於九十三年六月三十日 因與本公司合併而消滅
	泛亞電信股份有限公司	高雄市	經營行動電話業務等	10,408,388	12,298,372	328,645	92.32	13,056,507	3,385,289	2,308,809	(註)
	東信電訊股份有限公司	台中市	經營行動電話業務等	2,451,654	-	181,278	67.00	2,520,293	246,820	68,640	(註)
	Taiwan Telecom (Aust) Pty Ltd.	澳洲	電信技術事業之開發與研究	-	92,160	-	-	-	(72,743)	(43,646)	
	Bridge Mobile Pte Ltd.	新加坡	合作發展區域行動電信服務 平台等	32,160	-	-	-	32,160	-	-	
台信電店股份有限公司	台灣電店股份有限公司	台北市	電信器材批發、零售業	482,349	1,232,628	20,509	50.02	367,650	67,047	不適用	
	台灣精碩科技股份有限公司	台北市	企業經營管理顧問、資料處理 服務業等	194,788	-	19,662	98.31	178,111	(55,261)	不適用	
	台灣客服科技股份有限公司	台北市	電子資訊資料服務業	327,146	-	89,732	95.88	560,523	(56,504)	不適用	
	弘運科技股份有限公司	台北市	電纜安裝工程及電信工程等	409,200	-	30,000	25.00	512,053	575,224	不適用	
台灣電店股份有限公司	台灣固網股份有限公司	台北市	固定網路業務	49,000	70,000	4,900	0.08	46,013	3,631,892	不適用	
弘運科技股份有限公司	廣通科技股份有限公司	台北市	電信增值網路業務、電腦設 備安裝業、資料處理服務業	63,590	63,590	6,002	54.56	56,957	9,873	不適用	
泛亞電信股份有限公司	弘運科技股份有限公司	台北市	電纜安裝工程及電信工程等	30,000	150,000	3,000	2.50	36,122	575,224	不適用	(註)
台灣固網股份有限公司	弘運科技股份有限公司	台北市	電纜安裝工程及電信工程等	799,999	3,999,999	79,999	66.67	274,118	575,224	不適用	(註)
	台灣大哥大股份有限公司	台北市	經營行動電話業務等	29,633,009	29,633,009	900,353	18.56	31,584,551	16,658,456	不適用	(註)
	台固投資股份有限公司	台北市	一般投資業	17,500,000	20,000,000	1,750,000	100.00	19,348,101	1,421,370	不適用	(註)
	台灣弘遠投資股份有限公司	台北市	一般投資業	60,000,000	10,000,000	600,000	100.00	7,289,777	1,156,069	不適用	(註)
	Taiwan Telecom (Aust) Pty Ltd.	澳洲	電信技術事業之開發與研究	-	61,440	-	-	-	(72,950)	不適用	
	TFN US Ltd.	美洲	經營電信業務	14,950	14,950	430	100.00	13,229	(26)	不適用	
	TFN HK LIMITED	香港	經營電信業務	5,816	5,816	1,299	99.99	4,567	(221)	不適用	
台固投資股份有限公司	台灣大哥大股份有限公司	台北市	經營行動電話業務等	16,346,290	16,346,290	467,821	9.64	16,603,598	16,658,456	不適用	(註)
	旭聯科技股份有限公司	台南市	線上學習、網路教學平台、 Cityfamily網站群等	29,450	-	1,840	7.39	29,450	9,277	不適用	
	華視數位科技股份有限公司	台北市	事務機器、資訊軟體、電信 器材等批發服務業	-	60,000	-	-	-	不適用	不適用	
	台灣易吉網股份有限公司	台北市	電腦設備安裝、通信工程、 資訊軟體批發業等	-	62,500	-	-	-	不適用	不適用	
台灣弘遠投資股份有限公司	台灣大哥大股份有限公司	台北市	經營行動電話業務等	4,419,782	5,003,812	144,720	2.98	4,648,679	16,658,456	不適用	(註)
	弘運科技股份有限公司	台北市	電纜安裝工程及電信工程等	4,204	-	293	0.24	5,004	575,224	不適用	(註)
台灣客服科技股份有限公司	台灣客服人身保險代理人股份有限 公司	台北市	保險代理	3,000	-	300	100.00	2,952	(48)	不適用	
	台灣客服財產保險代理人股份有限 公司	台北市	保險代理	3,000	-	-	-	3,000	-	不適用	
	TT&T Holdings Co., Ltd.	薩摩亞	投資	42,669	-	1,300	100.00	41,236	14	不適用	

註：於編製合併報表時，業已全數沖銷。

台灣大哥大股份有限公司及從屬公司

大陸投資資訊

附表七

民國九十三年度 單位：新台幣或外幣仟元

大陸被投資 公司名稱	主要營業項目	實收資本額	投資方式	本期期初自台灣匯 出累積投資金額	本期匯出或收回投資金額		本期期末自台灣匯出 累積投資金額	本公司直接或間接投 資之持股比例	本期認列投資（損）益	期末投資帳面價值	截至本期止已 匯回投資收益
					匯出	收回					
大連信開客服科技有限公司	呼叫中心業務系統集成、教 育訓練業務、諮詢顧問業務	RMB 35,000 (NT\$134,096)	孫公司（台灣客服公司）透 過轉投資第三地區公司再投 資大陸公司	\$ -	US\$1,300 (NT\$41,223)	\$ -	US\$1,300 (NT\$41,223)	本公司孫公司間接持 股50%	籌備中	NT\$ 41,236	\$ -

本期期末累計自台灣匯出 赴大陸地區投資金額	經濟部投審會 核准投資金額	依經濟部投審會規定 赴大陸地區投資限額
US\$ 1,300	註二	註二

註一：本表所列金額係按九十三年十二月底匯率US\$1=NT\$31.710，RMB1=NT\$3.8313換算台幣。
 註二：係孫公司台灣客服公司之轉投資。

參、關係報告書聲明書

關係報告書聲明書

本公司九十三年度(自九十三年一月一日至九十三年十二月三十一日止)之關係報告書,係依「關係企業合併營業報告書關係企業合併財務報表及關係報告書編製準則」編製,且所揭露資訊與上開期間之財務報告附註所揭露之相關資訊無重大不符。

公司名稱：台灣大哥大股份有限公司

負責人：蔡明忠



中華民國九十四年一月十八日

關係報告書複核報告

受文者：台灣大哥大股份有限公司

主旨：就 貴公司民國九十三年度關係報告書相關資訊無重大不符之聲明書表示意見。


說明：

- 一、貴公司於民國九十四年一月十八日編製之民國九十三年度(自九十三年一月一日至九十三年十二月三十一日止)之關係報告書,經 貴公司聲明係依「關係企業合併營業報告書關係企業合併財務報表及關係報告書編製準則」編製,且所揭露資訊與上開期間之財務報告附註所揭露之相關資訊無重大不符,聲明書如附件。
- 二、本會計師已就 貴公司編製之關係報告書,依據「關係企業合併營業報告書關係企業合併財務報表及關係報告書編製準則」,並與 貴公司民國九十三年度之財務報告附註加以比較,尚未發現上述聲明有重大不符之處。

勤業眾信會計師事務所

會計師 范有偉

范有偉



會計師 楊民賢

楊民賢



一、從屬公司與控制公司間之關係概況

單位：股：%

控制公司名稱	控制原因	控制公司之持股與設質情形			控制公司派員擔任董事、監察人或經理人情形	
		持有股數	持股比例	設質股數	職稱	姓名
台灣固網股份有限公司	與本公司之董事代表人有半數以上相同	900,352,762	18.56%	-	董事 董事 監察人	黃少華 范瑞穎 許濬

二、交易往來情形應記載事項

(一) 進、銷貨交易情形：

單位：新台幣仟元

與控制公司間交易情形				與控制公司間交易條件		一般交易條件		差異原因	應收(付)帳款、票據		逾期應收帳項			備註
進(銷)貨(註1)	金額	占總進(銷)貨之比率	銷貨毛利	單價(元)	授信期間	單價(元)	授信期間		餘額	占總應收(付)帳款、票據之比率	金額	處理方式	備抵呆帳金額	
銷貨	1,755,977	4%	-	-	註2	-	-	-	應收帳款 163,756	3%	-	-	-	
進貨	720,002	4%	-	-	註2	-	-	-	-	-	-	-	-	

註1:係電信相關收入與成本

註2:依合約條件收款或付款

(二) 財產交易情形：

單位：新台幣仟元；股：%

交易類型(取得或處分)	財產名稱	交易日期或事實發生日	交易金額	交付或付款條件	價款收付情形	處分損益	交易對象為控制公司之原因	前次移轉資料				交易決定方式	價格決定之參考依據	取得或處分之目的及使用情形	其他約定事項
								所有人	與公司關係	移轉日期	金額				
取得	其他設備	93.12.31	20,877	依約定方式給付	尚未支付	-	依公司法第369條之3規定,推定為有控制與從屬關係	-	-	-	-	總經理	議價	營業用,使用情形良好	-
取得	遞延費用	93.06.30	10,888	驗收後付款	支付完畢	-	依公司法第369條之3規定,推定為有控制與從屬關係	-	-	-	-	總經理	議價	營業用,使用情形良好	-
取得	遞延費用	93.12.31	17,748	依約定方式給付	尚未支付	-	依公司法第369條之3規定,推定為有控制與從屬關係	-	-	-	-	總經理	議價	營業用,使用情形良好	-

(三) 資金融通情形：無。

(四) 資產租賃情形：

單位：新台幣仟元

交易類型(出租或承租)	標的物		租賃期間	租賃性質	租金決定依據	收取(支付)方法	與一般租金水準之比較情形	本期租金總額	本期收付情形	其他約定事項
	名稱	座落地點								
承租	直營店	台北市大安區	91.11-94.11	營業租賃	一般市場行情	按月支付	正常	3,714	如期支付	無
承租	直營店	台北市內湖區	91.11-94.11	營業租賃	一般市場行情	按月支付	正常	1,371	如期支付	無
承租	機房	高雄市新街路	89.10-93.10	營業租賃	一般市場行情	按月支付	正常	1,329	如期支付	無
承租	會議室	台北市大安區	92.08-註1	營業租賃	一般市場行情	按月支付	正常	613	如期支付	無
承租	停車位	台北市內湖區	93.04-94.03	營業租賃	一般市場行情	按月支付	正常	144	如期支付	無
承租	機房	台北市內湖區	92.07-93.06	營業租賃	一般市場行情	按月支付	正常	13,706	尚未支付	無
出租	工務所	桃園縣中壢市	89.11-94.09	營業租賃	一般市場行情	按月收取	正常	10	如期收取	無
出租	辦公室	台北縣中和市	93.04-93.12	營業租賃	一般市場行情	按月收取	正常	2,509	如期收取	無
出租	辦公室	台中工業區	93.04-93.12	營業租賃	一般市場行情	按月收取	正常	1,371	如期收取	無
出租	辦公室	台中遠見大樓	93.04-93.12	營業租賃	一般市場行情	按月收取	正常	1,617	如期收取	無
出租	辦公室	台南安平工業區	93.04-93.12	營業租賃	一般市場行情	按月收取	正常	542	如期收取	無
出租	辦公室	嘉義興業路	93.04-93.12	營業租賃	一般市場行情	按月收取	正常	44	如期收取	無
出租	辦公室	台北縣三重市	92.01-94.12	營業租賃	一般市場行情	按月收取	正常	555	如期收取	無
出租	辦公室	台中市遠見大樓	93.01-93.12	營業租賃	一般市場行情	按月收取	正常	13,127	如期收取	無
出租	辦公室	台北縣中和市	93.01-93.12	營業租賃	一般市場行情	按月收取	正常	3,561	如期收取	無
出租	辦公室	台北縣三重市	93.01-93.06	營業租賃	一般市場行情	按月收取	正常	842	如期收取	無
出租	辦公室	台北市大安區	93.01-93.04	營業租賃	一般市場行情	按月收取	正常	2,335	如期收取	無
出租	辦公室	台北市大安區	92.10-93.12	營業租賃	一般市場行情	按月收取	正常	4,937	如期收取	無
出租	辦公室	台北市大安區	註2	營業租賃	一般市場行情	按月收取	正常	1	如期收取	無
出租	直營店	全省25個地點	91.08-92.07 92.08-93.12	營業租賃	一般市場行情	按月收取	正常	3,157	如期收取	無
出租	停車位	台北市大安區	91.11-96.10	營業租賃	一般市場行情	按月收取	正常	141	如期收取	無
承租	基地台	台北縣新莊市	90.05-95.04	營業租賃	一般市場行情	按年支付	正常	57	如期支付	無
承租	基地台	台北縣板橋市	90.05-93.04	營業租賃	一般市場行情	按年支付	正常	19	如期支付	無
承租	基地台	台北縣新莊市	90.10-95.09	營業租賃	一般市場行情	按年支付	正常	57	如期支付	無
承租	基地台	台北市大安區	90.10-93.09	營業租賃	一般市場行情	按年支付	正常	43	如期支付	無
承租	基地台	台北市大安區	91.09-93.08	營業租賃	一般市場行情	按年支付	正常	38	如期支付	無
承租	基地台	宜蘭縣宜蘭市	91.10-96.09	營業租賃	一般市場行情	按年支付	正常	57	如期支付	無
承租	基地台	宜蘭縣羅東鎮	91.10-94.10	營業租賃	一般市場行情	按年支付	正常	57	如期支付	無
承租	基地台	台北縣板橋市	93.05-96.04	營業租賃	一般市場行情	按年支付	正常	38	如期支付	無
承租	基地台	台北市大安區	93.10-96.09	營業租賃	一般市場行情	按年支付	正常	15	如期支付	無
出租	基地台	高雄市三民區	90.02-94.12	營業租賃	一般市場行情	按年收取	正常	57	如期收取	無
出租	基地台	彰化縣鹿港鎮	90.03-93.04	營業租賃	一般市場行情	按年收取	正常	19	如期收取	無
出租	基地台	台北市士林區	92.08-93.07	營業租賃	一般市場行情	按年收取	正常	33	如期收取	無
出租	基地台	宜蘭縣礁溪鄉	90.10-95.09	營業租賃	一般市場行情	按年收取	正常	57	如期收取	無

(接次頁)

(承前頁)

交易類型(出租或承租)	標的物		租賃期間	租賃性質	租金決定依據	收取(支付)方法	與一般租金水準之比較情形	本期租金總額	本期收付情形	其他約定事項
	名稱	座落地點								
出租	基地台	桃園縣中壢市	89.11-94.09	營業租賃	一般市場行情	按月收取	正常	48	如期收取	無
出租	基地台	桃園縣桃園市	89.11-93.12	營業租賃	一般市場行情	按月收取	正常	38	如期收取	無
出租	基地台	臺東市	89.12-94.11	營業租賃	一般市場行情	按月收取	正常	57	如期收取	無
出租	基地台	嘉義市	89.12-94.11	營業租賃	一般市場行情	按年收取	正常	57	如期收取	無
出租	基地台	南投縣南投市	90.01-94.12	營業租賃	一般市場行情	按月收取	正常	57	如期收取	無
出租	基地台	雲林縣麥寮鄉	90.01-93.05	營業租賃	一般市場行情	按月收取	正常	24	如期收取	無
出租	基地台	苗栗縣苗栗市	90.01-94.12	營業租賃	一般市場行情	按月收取	正常	57	如期收取	無
出租	基地台	雲林縣斗六市	90.12-95.11	營業租賃	一般市場行情	按年收取	正常	57	如期收取	無
出租	基地台	台南市南區	91.01-95.12	營業租賃	一般市場行情	按月收取	正常	57	如期收取	無
出租	基地台	台北市林森南路	91.10-96.09	營業租賃	一般市場行情	按年收取	正常	29	如期收取	無
出租	基地台	花蓮縣花蓮市	91.06-95.05	營業租賃	一般市場行情	按年收取	正常	67	如期收取	無
出租	基地台	台北市信義區	92.09-93.08	營業租賃	一般市場行情	按年收取	正常	38	如期收取	無
出租	基地台	台北市中正區	92.07-93.01	營業租賃	一般市場行情	按年收取	正常	5	如期收取	無
出租	基地台	台北縣新店市	93.01-94.12	營業租賃	一般市場行情	按年收取	正常	57	如期收取	無
出租	基地台	彰化縣鹿港鎮	93.07-94.04	營業租賃	一般市場行情	按年收取	正常	29	如期收取	無
出租	基地台	台北市中正區	93.02-96.01	營業租賃	一般市場行情	按年收取	正常	52	如期收取	無

註1：得經雙方協議後終止

註2：係臨時場地租用，租金係按租用時數*每小時租金費用

(五)其他重要交易往來情形：

本公司於九十三年八月三十日委由富邦證券向台灣固網標購所持有之本公司國內第一次轉換公司債7,500張，每張價格為123,500元，交易總價款為926,250仟元，買回損失計69,840仟元。

(六)背書保證情形：無。

子公司持有或處分本公司股票情形

單位：新台幣仟元；股：%

子公司名稱(註1)	實收資本額	資金來源	本公司持股比例	取得或處分日期	取得		處分		投資損益	截至年報刊印日止持有		設定質權情形	本公司為子公司背書保證金額	本公司貸與子公司金額	
					股數	金額	股數	金額		股數	金額				
台灣電店股份有限公司	410,000	自有資金	50.02%	89年購入	2,800,000	163,109	-	-	-	-	-				
				90年盈餘轉增資	896,616	0	-	-	-	-	-	-			
				91年盈餘轉增資	702,357	0	-	-	-	-	-	-			
				92年盈餘轉增資	175,958	0	-	-	-	-	-	-			
				93年處分	-	-	4,574,931	163,109	(9,085)	-	-				
				本年度截至年報刊印日止	-	-	-	-	-	-	-	無	無	無	

註1：本公司透過子公司台信電店股份有限公司於90年12月27日取得台灣電店股份有限公司超過50%之股數。

內部控制制度執行狀況

壹、內部稽核組織及運作

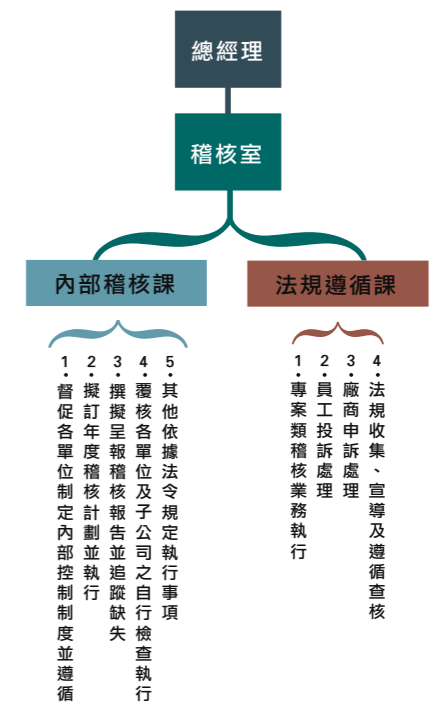
本公司稽核室配置專任稽核人員，直接隸屬董事會，並向總經理定期及不定期報告。

稽核室稽核範圍包含所有財務、業務等營運及管理功能，並依法令規定分為十大循環，分別執行稽核。稽核對象除本公司所有單位外，符合法令規定之各子公司亦統一由本公司稽核室執行稽核。

稽核方式主係為依年度稽核計畫執行之例行稽核，另並視需要執行專案稽核，以適時發現內部控制制度可能缺失、提出改善建議。稽核室於稽核完成後，皆出具稽核報告提報總經理，並由稽核主管定期於審計委員會中報告執行狀況及結果，以落實公司治理之精神。

此外，稽核室亦督促各單位執行自行檢查，建立公司自我監督機制，並依自行檢查結果，做為建議本公司董事會及總經理出具內部控制聲明書之依據。

茲列示稽核室組織及其工作職掌如右：



貳、委託會計師專案審查內部控制制度之審查報告：無。

參、內部控制聲明書

內部控制聲明書

台灣大哥大股份有限公司

94年2月1日

本公司民國九十三年一月一日至九十三年十二月三十一日之內部控制制度，依據自行檢查的結果，謹聲明如下：

- 一、本公司確知建立、實施和維護內部控制制度係本公司董事會及經理人之責任，本公司業已建立此一制度。其目的係在對營運之效果及效率(含獲利、績效及保障資產安全等)、財務報導之可靠性及相關法令之遵循等目標的達成，提供合理的確保。
- 二、內部控制制度有其先天限制，不論設計如何完善，有效之內部控制制度亦僅能對上述三項目標之達成提供合理的確保；而且，由於環境、情況之改變，內部控制制度之有效性可能隨之改變。惟本公司之內部控制制度設有自我監督之機制，缺失一經辨認，本公司即採取更正之行動。
- 三、本公司係依據行政院金融監督管理委員會訂頒「公開發行公司建立內部控制制度處理準則」(以下簡稱「處理準則」)規定之內部控制制度有效性之判斷項目，判斷內部控制制度之設計及執行是否有效。該「處理準則」所採用之內部控制制度判斷項目，係為依管理控制之過程，將內部控制制度劃分為五個組成要素：1.控制環境，2.風險評估，3.控制作業，4.資訊及溝通，及5.監督。每個組成要素又包括若干項目。前述項目請參見「處理準則」之規定。
- 四、本公司業已採用上述內部控制制度判斷項目，檢查內部控制制度之設計及執行的有效性。
- 五、本公司基於前項檢查結果，認為本公司上開期間的內部控制制度(含對子公司之監理)，包括知悉營運之效果及效率目標達成之程度、財務報導之可靠性及相關法令之遵循有關的內部控制制度等之設計及執行係屬有效，其能合理確保上述目標之達成。
- 六、本聲明書將成為本公司年報及公開說明書之主要內容，並對外公開，上述公開之內容如有虛偽、隱匿等不法情事，將涉及證券交易法第二十條、第三十二條、第一百七十一條及第一百七十四條等之法律責任。
- 七、本聲明書業經本公司民國九十四年二月一日董事會通過，出席董事九人中，無人持反對意見，均同意本聲明書之內容，併此聲明。

台灣大哥大股份有限公司

董事長：



簽章

總經理：



簽章

九十三年台灣大哥大年報增補資料：

為符合第三屆「資訊揭露評鑑系統」應揭露事項，本公司年報增補資料如附：

壹、本公司研發投資計畫及進度

(補充說明第171頁之未來研發計畫)

一、策略性計劃類：應再投入500萬元之研發費用（硬體設備）

計畫名稱	計劃說明	目前進度	完成量產時間	未來研發得以成功之主要因素
新世代無線網路整合平台	研發新世代整合服務平台以因應未來3G等無線寬頻服務之需要；該三年計畫業已申請經濟部業界科專研發計畫核准通過並於九十三年七月開始執行	功能模組開發及測試中	預計95年3月底開發及測試完成	已掌握關鍵開發技術
3G/WLAN整合研發	研發WLAN網路中之SIM based認證技術及3G與WLAN整合訊息服務技術	SIM based認證系統已完成，整合訊息服務功能開發中	SIM based認證系統已完成，整合訊息服務功能預計95年3月底完成	已掌握關鍵開發技術
新世代客戶服務網路	研發即時監控服務品質之機制，並結合客戶服務系統及派工系統以在客戶投訴時提供更即時之資訊	即時監控機制完成	預計95年12月底可與客戶服務系統及派工系統整合完成	已掌握關鍵開發技術

二、系統計劃類：無應再投入之研發費用，因一已結案，另一案評估中。

計畫名稱	計劃說明	目前進度	完成量產時間	未來研發得以成功之主要因素
GPRS/3G/WLAN之整合	研究WLAN技術與行動細胞通訊GPRS以及3G技術之整合	結案	94年4月30日	在整合機制上需要更改認證及加密等機制規格標準與演算法,在Um interface部份是可以混波發射於network
GSM服務於高鐵上之可行性研究	研究高鐵沿線GSM及3G服務之可行性分析，為具前瞻性之未來研究	進行第三期	94年9月底	瞭解GSM在高速時可否運作以及基地台所需設計改變,因要增加非常多基地台會影響品質所以不能planning現在網路中

三、 加值服務計劃類：應再投入11,442萬元之研發費用

計畫名稱	計劃說明	目前進度	完成量產時間	未來研發得以成功之主要因素
服務提供暨管理平台	研發建置服務提供暨管理平台 (Service Delivery and Management Platform, SDMP) 以促進行動網際網路 Mobile Internet服務之拓展及增進與服務供應商(SP)間之加值服務合作。	已於94年5月開始導入使用中。	94年第三季	1. 有效降低服務供應商(SP)與電信業者合作導入服務的時間。 2. 標準化服務導入的流程。
行動網際網路	藉由行動通訊數據傳輸速度的不斷提升以及行動通訊與網際網路的整合，持續研發與增進本公司catch新加值服務，例如多媒體訊息服務 MMS、WAP 瀏覽服務、圖鈴遊戲下載服務和隨按即說 (Push To Talk)等新加值服務以提供用戶全新的加值服務使用經驗。	完成產品規格制定與設計，已進入產品開發與測試階段。	95年第二季	1. 行動網際網路(Mobile Internet)環境之成熟度。 2. 行動上網設備裝置須有更 User Friendly之使用者介面。 3. 需要有殺手級應用程式的出現。
用戶入口網站平台	研發本公司與用戶及投資者之主要的互動式入口網站平台以提升客戶滿意度、強化品牌形象、提供行動電子商務 (M-Commerce)服務、建立會員中心與簡化及確保用戶認證等功能與服務。	完成產品規格制定與設計，已進入產品開發與測試階段。	94年11月	1. 提供豐富和即時的資訊。 2. 提供方便的購買環境及優質的商品。
視訊入口服務平台	提供Video Mail、Video Streaming等3G電話影音加值服務。	2005年9月開始提供視訊電話郵箱 (Video Mail)、數據視訊服務 (Video Streaming); 視訊入口平台 (Video Portal)持續建置中。	95年第一季	1. 用戶互動介面方便而有效。 2. 視訊品質足以表現用戶的興趣。
智慧型數據預付系統/數據內容帳務系統	促進數據類預付服務與數據內容計費服務之業務拓展及推廣。	完成系統開發測試，目前正結合系統特性規劃產品內容，以達成商業運轉的目標。	94年11月	1. 行動網際網路環境成熟度。 2. 預付消費行為的接受度。 3. 殺手級應用程式的出現。
客製化手機與SIM卡	研發2G/3G客製化手機與SIM卡以滿足客戶需求並用以支援各項服務與應用之需要。	1. 已完成合作量產第一階段客製化手機，目前第二階段客製化手機已進入開發及測試階段。 2. 完成SIM卡產品規格制定與設計，已進入產品開發與測試階段。	95年12月	1. 當各項服務及應用日益增多時，方便客戶使用及人性化的操作介面手機需增加。 2. SIM卡供應商配合研發之技術能力。

貳、 本公司財務資訊透明有關人員，取得主管機關指明之相關證照情形

(補充說明第38頁之員工進修與訓練)

1. 已取得國際內部稽核師證照：稽核部門3人；另1人通過分科考試1科、1人已通過分科考試2科
2. 證基會舉辦之企業內部控制基本能力測驗：無。
3. 中華民國內部稽核師：財會部門2人。
中華民國會計師：財會部門5人。

參、 本公司員工行為或倫理守則

(補充說明第37頁之員工行為/倫理守則)

為使員工之行為、權利、義務及倫理觀念有所遵循，本公司已制定相關辦法與規定，並概述如下：

一、 分層負責

1. 授權準則及核決權限表：加速作業流程，提昇工作效率，並加強分層負責管理以有效規範各職級之工作權限。
2. 職務授權及代理人管理辦法：提高營運績效，實施分層負責、逐級授權體制，以確保公司各項業務正常運作。
3. 組織暨職級職稱管理辦法：配合組織發展需求，並建立合理化之職級職稱及組織管理制度，以提供員工適當的職程發展。

二、 工作規則

明確規定勞資雙方之權利與義務，促進全員同心協力，共謀開展公司業務，並樹立現代化經營管理制度。

三、 獎懲辦法

為及時獎勵具特殊貢獻之員工或避免員工個人行為對公司造成損害，於工作規則中第14條、第47條至第58條明訂相關獎懲規定。

四、 員工績效管理辦法

主管針對員工工作表現，給予適當回饋及協助，並據以規劃部屬未來發展之機制。藉雙向溝通的方式，達成提昇績效與發展能力之共識，並做為獎勵員工之參考。

五、 出勤暨請假管理辦法

為建立良好紀律以提高工作品質，並使員工出勤及請假作業有所遵循，訂定完善且健全之考勤制度。

肆、本公司九十三年度支付董事、監察人酬勞之細目 (補充說明第28頁之董事與監察人報酬)

一、董事之報酬

職稱	姓名	車馬費及報酬	盈餘分配之董事酬勞	盈餘分配之員工紅利金額			前三項總額	總額占稅後純益之比例 (%)	取得員工認股權憑證數額	其他報酬 (註2)
				現金紅利	股票紅利					
					股數	市價				
董事長	福記投資(股)公司 代表人：蔡明忠	360,000	9,455,052	-	-	-	9,815,052	0.06%	-	72,930
副董事長	福記投資(股)公司 代表人：蔡明興	360,000	4,727,526	-	-	-	5,087,526	0.03%	-	-
常務董事	青山鎮企業(股)公司 代表人：殷琪	90,000	4,727,526	-	-	-	4,817,526	0.03%	-	-
董事	國基投資(股)公司 代表人：張孝威	360,000	4,727,526	26,000,000 (註1)			31,087,526	0.18%	-	667,077
董事	國大投資有限公司 代表人：王錫承	0	4,727,526	-	-	-	4,727,526	0.03%	-	17,917 (註3)
董事	國眾開發有限公司 代表人：陳泰銘	180,000	4,727,526	-	-	-	4,907,526	0.03%	-	-
董事	台灣固網(股)公司 代表人：黃少華	360,000	4,727,526	-	-	-	5,087,526	0.03%	-	-
董事	台灣固網(股)公司 代表人：范瑞穎	360,000	4,727,526	-	-	-	5,087,526	0.03%	-	-
董事	葉文立(註4)	360,000	2,460,904	-	-	-	2,820,904	0.02%	-	-
董事	黃日燦(註4)	360,000	2,460,904	-	-	-	2,820,904	0.02%	-	-

註1：董事張孝威擔任本公司總經理領取之員工紅利。

註2：含汽車、房屋及其他專屬個人支出。

註3：董事王錫承擔任本公司副總經理期間(93年1月份)之其他報酬。

註4：葉文立先生及黃日燦先生於92年6月25日股東常會增選為董事。

二、監察人之報酬


職稱	姓名	車馬費及報酬	盈餘分配之監察人酬勞	前二項總額	總額占稅後純益之比例 (%)	其他報酬
監察人	福記投資(股)公司 代表人：龔天行	360,000	4,727,526	5,087,526	0.03%	-
監察人	台灣固網(股)公司 代表人：許濬(註1)	90,000	4,727,526	4,817,526	0.03%	-
監察人	鍾聰明(註2)	360,000	0	360,000	0.00%	-
監察人	周齊平(註2)	0	4,727,526	4,727,526	0.03%	-

註1：台灣固網(股)公司於93年9月10日改派法人代表為許濬先生。

註2：周齊平先生於93年6月15日請辭，本公司並於同日股東常會補選1席獨立監察人鍾聰明先生。

伍、本公司提供董監事之訓練 (補充說明第41頁董事及監察人進修之情形)

職稱	姓名	就任日期	進修日期		主辦單位	課程名稱	進修時數
			起	迄			
獨立董事	黃日燦	92.06.25	93.08.16	93.08.16	財團法人中華民國證券暨期貨市場發展基金會	擔任「公司併購與董監事法律責任」講席	3
			93.11.24	93.11.24	財團法人中華民國證券暨期貨市場發展基金會	財務報告常見問題及法律責任	3
法人董事代表人	張孝威	92.10.17	92.12.09	92.12.11	Harvard Univ.	The CEO Workshop.	20
			93.12.11	93.12.12	China Eisenhower Fellowships Conference	Building Vibrant Economies	8
法人監察人代表人	龔天行	91.04.26	92.11.14	92.11.14	台大管理學院亞太公司治理研究中心	公司治理與企業再造研討會	1
			92.11.26	92.11.26	財政部證期會	台北公司治理論壇	1
			92.12.06	92.12.06	社團法人中華民國管理科學學會	公司統理與風險管理研討會	1
獨立監察人	鍾聰明	93.06.15	92.07.12	92.07.12	金融研訓院	信託高階主管課程	6
			92.12.09	92.12.09	社團法人中華公司治理協會	強化公司治理政策綱領暨行動方案	4
			93.04.26	93.04.26	社團法人中華公司治理協會	公司治理與風險管理	3



公司印鑑



董事長簽章