

## 第八章 財務報告 |

### Financial Report

#### 財務概況

##### 壹、近五年度資產負債變化

本公司最近五年度資產負債表，重大變動項目說明如下：

##### 一、流動資產

九十六年度因收購台灣固網股份有限公司，將債券型基金全數處分以支應收購價款，致流動資產減少。

##### 二、基金及投資

九十六年度增資台信電訊股份有限公司以收購台灣固網股份有限公司及其子公司，致長期投資增加。然因子公司持有母公司股票轉列庫藏股，致投資金額較前一年度減少。另子公司泛亞電信股份有限公司於九十六年度為辦理現金減資退還股本，致投資金額減少。

##### 三、固定資產

逐年下降主要係陸續淘汰部份已無經濟價值的2G電信設備。

##### 四、無形資產

九十七年度因吸收合併泛亞電信股份有限公司而承受之商譽，其係反映以前年度取得泛亞電信股權之投資溢額，致本年度無形資產增加。

##### 五、其他資產

九十六年度將本公司敦化南路學府大樓出租，致出租資產增加。另固定資產報廢損失產生所得稅暫時性差異，致遞延所得稅資產增加。

##### 六、流動負債

九十六年度因收購台灣固網股份有限公司，向銀行短期融通及應付減資款，使流動負債增加。

九十七年度因償還銀行借款及支付減資款，致本年度流動負債減少。

##### 七、長期負債

九十三年度起除因陸續償還銀行借款外，公司債到期清償及可轉換債券持有人行使轉換權使得長期負債逐年顯著減少。

九十七年度因發行第二次無擔保公司債及新增聯貸案借款，致長期負債增加。

##### 八、其他負債

九十六年度本公司以原持有台灣固網股份有限公司股份作價投資台信電訊股份有限公司，作價金額高於帳面價值部分產生遞延利益。

##### 九、股東權益

公司債陸續轉換致股本與資本公積增加，惟九十六年度經股東會決議減資，致股本大幅減少。另子公司持有母公司股票轉列庫藏股，亦使股東權益減少。

九十七年度因子公司出售本公司股票300,000仟股，除庫藏股減少外，處分利益亦增加資本公積，致使股東權益增加。

## 最近五年度資產負債表

單位：新台幣仟元

| 項目            |     | 年度 | 93年         | 94年         | 95年         | 96年        | 97年        |
|---------------|-----|----|-------------|-------------|-------------|------------|------------|
| 流動資產          |     |    | 21,449,832  | 25,779,977  | 26,112,730  | 11,831,063 | 11,187,288 |
| 基金及投資         |     |    | 23,737,612  | 21,091,320  | 21,620,736  | 15,276,374 | 15,743,234 |
| 固定資產          |     |    | 60,190,612  | 57,638,728  | 57,224,824  | 42,568,638 | 43,018,691 |
| 無形資產          |     |    | 10,281,583  | 9,720,218   | 9,036,696   | 8,249,458  | 14,317,314 |
| 其他資產          |     |    | 5,594,292   | 3,139,195   | 2,976,458   | 6,076,924  | 5,608,974  |
| 資產總額          |     |    | 121,253,931 | 117,369,438 | 116,971,444 | 84,002,457 | 89,875,501 |
| 流動負債          | 分配前 |    | 12,611,294  | 15,477,853  | 16,564,043  | 42,763,948 | 23,931,369 |
|               | 分配後 |    | 25,185,664  | 28,766,184  | 29,919,728  | 50,565,070 | (註1)       |
| 長期負債          |     |    | 27,486,226  | 14,584,125  | 10,291,046  | 7,551,665  | 13,200,000 |
| 其他負債          |     |    | 183,590     | 318,704     | 248,561     | 1,833,915  | 1,841,534  |
| 負債總額          | 分配前 |    | 40,281,110  | 30,380,682  | 27,103,650  | 52,149,528 | 38,972,903 |
|               | 分配後 |    | 52,855,480  | 43,669,013  | 40,459,335  | 59,950,650 | (註1)       |
| 股本            |     |    | 48,883,886  | 49,492,065  | 49,993,251  | 38,009,254 | 38,009,254 |
| 資本公積          |     |    | 7,258,873   | 7,905,337   | 8,748,571   | 8,785,159  | 12,297,839 |
| 保留盈餘          | 分配前 |    | 26,393,440  | 29,881,787  | 32,706,825  | 25,959,268 | 33,529,532 |
|               | 分配後 |    | 13,819,070  | 16,593,456  | 19,351,140  | 18,158,146 | (註1)       |
| 金融商品未實現損益     |     |    | -           | -           | (147,423)   | (64,043)   | (5,897)    |
| 累積換算調整數       |     |    | (1,631)     | 3,240       | 3,860       | 5,764      | 17,840     |
| 未認列為退休金成本之淨損失 |     |    | -           | -           | -           | 1,534      | 2,862      |
| 股東權益總額        | 分配前 |    | 80,972,821  | 86,988,756  | 89,867,794  | 31,852,929 | 50,902,598 |
|               | 分配後 |    | 68,398,451  | 73,700,425  | 76,512,109  | 24,051,807 | (註1)       |

註1：上稱分配後數字，係依據次年度股東會決議之情形填列。九十七年度盈餘分配尚未經股東會決議通過。

註2：截至九十七年度財務資料均經會計師查核簽證。

## 貳、近五年度損益變化

本公司最近五年度損益表，重大變動項目說明如下：

### 一、營業外收入及利益

九十三年度因認列中華電信現金股利12.5億及處分中華電信股票獲利10.4億；九十五年亦因處分中

華電信股票獲利21億，致該二年度營業外收益大幅增加。

### 二、營業外費用及損失

九十六年度因電信設備升級，加速淘汰已無經濟價值之2G電信設備及網路整合等因素，增加認列報廢固定資產損失。

## 最近五年度簡明損益表

單位：新台幣仟元（每股盈餘單位：新台幣元）

| 項 目              | 年 度 | 93年        | 94年        | 95年        | 96年        | 97年        |
|------------------|-----|------------|------------|------------|------------|------------|
| 營業收入             |     | 44,786,009 | 47,408,572 | 47,891,289 | 51,284,856 | 54,311,605 |
| 營業毛利             |     | 26,514,232 | 28,056,234 | 27,464,393 | 28,908,257 | 30,221,035 |
| 營業損益             |     | 16,295,485 | 17,170,785 | 14,981,243 | 16,025,677 | 16,877,624 |
| 營業外收入及利益         |     | 5,680,226  | 3,839,134  | 6,355,984  | 4,538,500  | 4,791,141  |
| 營業外費用及損失         |     | 2,559,801  | 2,698,462  | 3,858,726  | 12,508,313 | 1,891,668  |
| 繼續營業部門<br>稅前損益   |     | 19,415,910 | 18,311,457 | 17,478,501 | 8,055,864  | 19,777,097 |
| 繼續營業部門<br>損益     |     | 16,658,456 | 16,236,698 | 16,170,706 | 6,612,997  | 15,371,386 |
| 停業部門損益           |     | -          | -          | -          | -          | -          |
| 非常損益             |     | -          | -          | -          | -          | -          |
| 會計原則變動<br>之累積影響數 |     | -          | -          | 35         | -          | -          |
| 本期損益             |     | 16,658,456 | 16,236,698 | 16,170,741 | 6,612,997  | 15,371,386 |
| 每股盈餘             |     | 3.55       | 3.31       | 3.28       | 1.68       | 5.18       |

註1：截至九十七年度財務資料均經會計師查核簽證。

## 最近五年度財務分析

| 分析項目 (註2)       |                    | 年 度 (註1)   |            |            |            |            |       |
|-----------------|--------------------|------------|------------|------------|------------|------------|-------|
|                 |                    | 93年        | 94年        | 95年        | 96年        | 97年        |       |
| 財務結構 (%)        | 負債占資產比率            | 33.22      | 25.88      | 23.17      | 62.08      | 43.36      |       |
|                 | 長期資金占固定資產比率        | 180.19     | 176.22     | 175.03     | 92.57      | 149.01     |       |
| 償債能力 (%)        | 流動比率               | 170.08     | 166.56     | 157.65     | 27.67      | 46.75      |       |
|                 | 速動比率               | 166.55     | 163.49     | 154.05     | 26.17      | 42.83      |       |
|                 | 利息保障倍數             | 1,866.23   | 3,181.80   | 4,294.22   | 2,157.80   | 2,991.34   |       |
| 經營能力            | 應收款項週轉率 (次)        | 7.43       | 7.77       | 7.37       | 7.75       | 7.90       |       |
|                 | 平均收現日數             | 49.13      | 46.98      | 49.53      | 47.10      | 46.20      |       |
|                 | 存貨週轉率 (次)          | -          | -          | 2.53       | 2.02       | 5.44       |       |
|                 | 應付款項週轉率 (次)        | 12.81      | 13.57      | 14.03      | 14.76      | 12.78      |       |
|                 | 平均銷貨日數             | -          | -          | 144.27     | 180.69     | 67.10      |       |
|                 | 固定資產週轉率 (次)        | 0.74       | 0.82       | 0.84       | 1.20       | 1.26       |       |
|                 | 總資產週轉率 (次)         | 0.37       | 0.40       | 0.41       | 0.61       | 0.60       |       |
| 獲利能力            | 資產報酬率 (%)          | 13.90      | 13.98      | 14.07      | 6.87       | 18.27      |       |
|                 | 股東權益報酬率 (%)        | 22.19      | 19.33      | 18.29      | 10.87      | 37.15      |       |
|                 | 占實收<br>資本比率<br>(%) | 營業利益       | 33.15      | 34.67      | 29.97      | 42.16      | 44.40 |
|                 |                    | 稅前純益       | 39.49      | 36.98      | 34.96      | 21.19      | 52.03 |
|                 | 純益率 (%)            | 37.20      | 34.25      | 33.77      | 12.89      | 28.30      |       |
|                 | 每股盈餘 (元)           | 3.55       | 3.31       | 3.28       | 1.68       | 5.18       |       |
| 現金流量            | 現金流量比率 (%)         | 179.26     | 174.16     | 69.93      | 79.87      | 105.31     |       |
|                 | 現金流量允當比率 (%)       | 132.52     | 162.30     | 126.44     | 148.13     | 147.08     |       |
|                 | 現金再投資比率 (%)        | 9.89       | 13.02      | -          | 24.93      | 18.67      |       |
| 槓桿度             | 營運槓桿度              | 1.42       | 1.43       | 1.64       | 1.70       | 1.69       |       |
|                 | 財務槓桿度              | 1.07       | 1.04       | 1.03       | 1.03       | 1.04       |       |
| 具行業特殊性的<br>關鍵指標 | EBITDA (千元)        | 21,192,488 | 22,576,687 | 21,385,641 | 23,205,291 | 23,902,471 |       |
|                 | EBITDA MARGIN (%)  | 47.32      | 47.62      | 44.65      | 45.25      | 44.01      |       |

(接下頁)

(承前頁)

| 分析項目 (註2)       | 年度 (註1)   |            |            |            |            |            |
|-----------------|-----------|------------|------------|------------|------------|------------|
|                 | 93年       | 94年        | 95年        | 96年        | 97年        |            |
| 具行業特殊性的<br>關鍵指標 | ARPU (元)  | 682        | 842        | 827        | 821        | 785        |
|                 | MOU (千分鐘) | 11,720,178 | 12,213,446 | 12,903,920 | 13,554,863 | 14,674,970 |

九十七年度因以下情形，致各相關比例產生較大變化

1. 本期因發行第二次無擔保公司債及新增聯貸案借款償還銀行短期借款及支付減資款，致流動負債減少、長期負債增加及負債總額減少，故流動比率、速動比率增加，負債占資產比率減少。
2. 本期因子公司出售本公司股票，致庫藏股票減少資本公積增加，故長期資金占固定資產比率增加。
3. 上期因大幅報廢已無經濟價值之2G電信設備，使本期報廢損失較上期大幅減少，致稅後損益增加，故資產報酬率、股東權益報酬率、稅前利益占實收資本額比率、純益率、每股盈餘及利息保障倍數增加。
4. 因手機搭配專案之銷售量持續增加，致手機銷售成本增加，故存貨週轉率增加。
5. 上期大幅處分債券型基金，使本期營業活動之現金流入較上期減少，且流動負債亦減少，致現金流量比率增加。
6. 綜上各原因，使營業活動之現金流入減少，致現金再投資比率減少。

註1：截至九十七年度財務資料均經會計師查核簽證。

註2：本表之計算公式如下：

- |  |   |   |
|--|---|---|
| <p>1. 財務結構</p> <p>(1) 負債占資產比率=負債總額/資產總額。</p> <p>(2) 長期資金占固定資產比率=(股東權益淨額+長期負債)/固定資產淨額。</p>  | <p>(6) 固定資產週轉率=銷貨淨額/固定資產淨額。</p> <p>(7) 總資產週轉率=銷貨淨額/資產總額。</p>  | <p>6. 槓桿度</p> <p>(1) 營運槓桿度=(營業收入淨額-變動營業成本及費用)/營業利益。</p> <p>(2) 財務槓桿度=營業利益/(營業利益-利息費用)。</p>  |
| <p>2. 償債能力</p> <p>(1) 流動比率=流動資產/流動負債。</p> <p>(2) 速動比率=(流動資產-存貨-預付費用)/流動負債。</p> <p>(3) 利息保障倍數=所得稅及利息費用前純益/本期利息支出。</p>   | <p>4. 獲利能力</p> <p>(1) 資產報酬率=[稅後損益+利息費用×(1-稅率)]/平均資產總額。</p> <p>(2) 股東權益報酬率=稅後損益/平均股東權益淨額。</p> <p>(3) 純益率=稅後損益/銷貨淨額。</p> <p>(4) 每股盈餘=(稅後淨利-特別股股利)/加權平均已發行股數。</p>                          | <p>7. 行業特殊比率</p> <p>(1) EBITDA=營業利益+折舊及攤銷費用</p> <p>(2) EBITDA MARGIN=EBITDA/營業收入淨額</p> <p>(3) ARPU=電信收入淨額/平均有效用戶數</p> <p>(4) MOU=發受話分鐘數</p> |
| <p>3. 經營能力</p> <p>(1) 應收款項(包括應收帳款與因營業而產生之應收票據)週轉率=銷貨淨額/各期平均應收款項(包括應收帳款與因營業而產生之應收票據)餘額。</p> <p>(2) 平均收現日數=365/應收款項週轉率。</p> <p>(3) 存貨週轉率=銷貨成本/平均存貨額。</p> <p>(4) 應付款項(包括應付帳款與因營業而產生之應付票據)週轉率=銷貨成/各期平均應付款項(包括應付帳款與因營業而產生之應付票據)餘額。</p> <p>(5) 平均銷貨日數=365/存貨週轉率。</p> | <p>5. 現金流量</p> <p>(1) 現金流量比率=營業活動淨現金流量/流動負債。</p> <p>(2) 淨現金流量允當比率=最近五年度營業活動淨現金流量/最近五年度(資本支出+存貨增加額+現金股利)。</p> <p>(3) 現金再投資比率=(營業活動淨現金流量-現金股利)/(固定資產毛額+長期投資+其他資產+營運資金)。(營運資金為負值時以0計算)</p> |   |

## 財務暨營運結果檢討

### 壹、財務概況

一、最近二年度資產、負債及股東權益發生重大變動項目之主要原因：(前後期變動達10%以上，且變動金額達新臺幣一千萬元者)

(一) 流動負債減少及長期負債增加，主係發行公司債及新增聯貸案借

款，以償還銀行短期借款及本年度支付減資款，致流動負債減少。

(二) 資本公積增加，主係子公司出售本公司股票，出售利益轉列資本公積所致。

二、最近二年度財務狀況變動影響：對財務狀況無重大影響。

三、未來因應計劃：不適用。

### 貳、經營結果

一、最近二年度營業收入、營業純益及稅前純益發生重大變動項目之主要原因

營業外費用及損失減少：主係去年因應電信設備升級及網路整合，致增加認列報廢固定資產損失。

### 最近兩年對照之資產負債表

單位：新台幣仟元；%

| 項目     | 年度 | 97年度       | 96年度       | 差異           |         |
|--------|----|------------|------------|--------------|---------|
|        |    |            |            | 金額           | %       |
| 流動資產   |    | 11,187,288 | 11,831,063 | (643,775)    | (5.44)  |
| 固定資產   |    | 43,018,691 | 42,568,638 | 450,053      | 1.06    |
| 其他資產   |    | 5,608,974  | 6,076,924  | (467,950)    | (7.70)  |
| 資產總額   |    | 89,875,501 | 84,002,457 | 5,873,044    | 6.99    |
| 流動負債   |    | 23,931,369 | 42,763,948 | (18,832,579) | (44.04) |
| 長期負債   |    | 13,200,000 | 7,551,665  | 5,648,335    | 74.80   |
| 負債總額   |    | 38,972,903 | 52,149,528 | (13,176,625) | (25.27) |
| 股本     |    | 38,009,254 | 38,009,254 | -            | -       |
| 資本公積   |    | 12,297,839 | 8,785,159  | 3,512,680    | 39.98   |
| 保留盈餘   |    | 33,529,532 | 25,959,268 | 7,570,264    | 29.16   |
| 股東權益總額 |    | 50,902,598 | 31,852,929 | 19,049,669   | 59.81   |

### 最近兩年對照之損益表

單位：新台幣仟元；%

| 項目       | 年度 | 97年度         | 96年度         | 差異           |         |
|----------|----|--------------|--------------|--------------|---------|
|          |    |              |              | 金額           | %       |
| 營業收入     |    | 54,311,605   | 51,284,856   | 3,026,749    | 5.90    |
| 營業成本     |    | (24,090,570) | (22,376,599) | 1,713,971    | 7.65    |
| 營業毛利     |    | 30,221,035   | 28,908,257   | 1,312,778    | 4.54    |
| 營業費用     |    | (13,343,411) | (12,882,580) | 460,831      | 3.58    |
| 營業純益     |    | 16,877,624   | 16,025,677   | 851,947      | 5.32    |
| 營業外收入及利益 |    | 4,791,141    | 4,538,500    | 252,641      | 5.57    |
| 營業外費用及損失 |    | (1,891,668)  | (12,508,313) | (10,616,645) | (84.88) |
| 稅前純益     |    | 19,777,097   | 8,055,864    | 11,721,233   | 145.50  |
| 稅後純益     |    | 15,371,386   | 6,612,997    | 8,758,389    | 132.44  |

## 二、預期銷售數量與其依據，對本公司未來財務業務之可能影響及因應計畫

九十八年持續受市場競爭及無線上網產品服務之激勵下，預估各業者之新申裝策略將較去年更為積極，使九十八年全市場總量高於九十七年。

在九十八年市場總量預期上升時，台灣大哥大除將較過去更重視實質用戶穩定度，以及爭取中高貢獻用戶外，更將致力於開發更多滿足用戶需求之新行動商品服務，以提升九十八年新用戶目標數，提升市場佔有率。同時，九十八年除延續爭取高貢獻與高穩定度之用戶策略外，更將秉持手機採購與品牌優勢，致力於用戶獲取成本效益之提升，以達成既定之營收利潤目標。

## 參、現金流量

### 一、最近年度現金流量變動之分析說明

#### (一) 營業活動

九十七年度營業活動現金流入較九十六年度減少，主係九十六年度處分債券型基金所致。

#### (二) 投資活動

九十七年度投資活動現金流出較九十六年度減少，主係九十六年度增資台信電訊股份有限公司以收購台灣固網股份有限公司所致。

#### (三) 融資活動

九十七年度融資活動現金流出較九十六年度增加，主係九十七年償還銀行借款及支付減資款所致。

### 二、流動性不足之改善計畫：不適用

## 最近兩年度合併財務分析

| 分析項目     |              | 年度       |          |       |
|----------|--------------|----------|----------|-------|
|          |              | 97年      | 96年      |       |
| 財務結構 (%) | 負債占資產比率      | 44.60    | 66.94    |       |
|          | 長期資金占固定資產比率  | 129.66   | 78.41    |       |
| 償債能力 (%) | 流動比率         | 48.19    | 30.68    |       |
|          | 速動比率         | 42.82    | 28.93    |       |
|          | 利息保障倍數       | 3,080.47 | 1,048.48 |       |
| 經營能力     | 應收款項週轉率 (次)  | 8.69     | 8.23     |       |
|          | 平均收現日數       | 42.00    | 44.35    |       |
|          | 存貨週轉率 (次)    | 5.05     | 2.23     |       |
|          | 應付款項週轉率 (次)  | 9.69     | 11.92    |       |
|          | 平均銷貨日數       | 72.28    | 163.68   |       |
|          | 固定資產週轉率 (次)  | 1.40     | 1.30     |       |
|          | 總資產週轉率 (次)   | 0.75     | 0.67     |       |
| 獲利能力     | 資產報酬率 (%)    | 16.74    | 6.91     |       |
|          | 股東權益報酬率 (%)  | 36.91    | 11.07    |       |
|          | 占實收資本比率 (%)  | 營業利益     | 57.31    | 56.04 |
|          |              | 稅前純益     | 54.03    | 23.55 |
|          | 純益率 (%)      | 22.20    | 10.24    |       |
| 每股盈餘 (元) | 5.18         | 1.68     |          |       |
| 現金流量     | 現金流量比率 (%)   | 102.46   | 70.80    |       |
|          | 現金流量允當比率 (%) | 173.64   | 173.78   |       |
|          | 現金再投資比率 (%)  | 22.19    | 36.02    |       |
| 槓桿度      | 營運槓桿度        | 1.75     | 1.74     |       |
|          | 財務槓桿度        | 1.03     | 1.05     |       |

本年度因以下情形，致各相關比例產生較大變化

1. 本期因發行第二次無擔保公司債及新增聯貸案借款償還銀行短期借款及支付減資款及收購台灣固網股份有限公司價款，致流動負債減少、長期負債增加及負債總額減少，故流動比率及速動比率增加，負債占資產比率減少。
2. 本期因子公司出售本公司股票，致轉列庫藏股票減少及處分利益增加資本公積，致使股東權益增加，故長期資金占固定資產比率增加。
3. 上期大幅報廢已無經濟價值之2G電信設備，使本期報廢損失較上期大幅減少，致稅後損益增加，故資產報酬率、股東權益報酬率、稅前利益占實收資本額比率、純益率、每股盈餘及利息保障倍數增加。
4. 因手機搭配專案之銷售量持續增加，致手機銷售成本增加，故存貨週轉率增加。
5. 上期大幅處分債券型基金，使本期營業活動之現金流入較上期減少，且流動負債亦減少，致現金流量比率增加。
6. 綜上各原因，使營業活動之現金流入減少，致現金再投資比率減少。

## 最近兩年現金流量表

單位：新台幣仟元；%

| 項目         | 年度 | 97年度         | 96年度         | 差異           |             |
|------------|----|--------------|--------------|--------------|-------------|
|            |    |              |              | 金額           | %           |
| 營業活動之淨現金流入 |    | 25,203,147   | 34,156,322   | (8,953,175)  | (26.21)     |
| 投資活動之淨現金流出 |    | (3,403,331)  | (39,784,642) | 36,381,311   | 91.45       |
| 融資活動之淨現金流出 |    | (22,718,880) | (110,704)    | (22,608,176) | (20,422.19) |
| 本年度現金減少    |    | (919,064)    | (5,739,024)  | 4,819,960    | 83.99       |

### 三、未來一年現金流動性分析

#### (一)營業活動

預計九十八年度營業活動流入數較九十七年度增加，主係九十八年度自採權益法評價之被投資公司取得現金股利之現金流量增加，除以上所述外，預計九十八年度來自營業活動之淨現金流量大致維持穩定。

#### (二)投資活動

主係支付工程建設產生之現金流出。

#### (三)融資活動

主係發放現金股利、及償還長期負債產生之現金流出。

## 未來一年現金流動性分析表

單位：新台幣仟元

| 期初現金餘額    | 預計全年來自營業活動淨現金流量 | 預計全年現金流出量  | 預計現金剩餘(不足)數額 | 預計現金不足額之補救措施 |      |
|-----------|-----------------|------------|--------------|--------------|------|
|           |                 |            |              | 投資計劃         | 融資計劃 |
| 1,544,375 | 27,076,962      | 26,665,254 | 1,956,083    | -            | -    |

### 四、預計現金不足額之補救措施及流動性分析：不適用。

## 肆、最近年度重大資本支出對財務業務之影響

由於本公司營運狀況良好，來自營業活動之現金流入穩定，近年重大資本支出之資金來源主要係以自有營運資金因應，故對本公司財務並無重大影響。

## 伍、轉投資

最近年度本公司轉投資政策、其獲利或虧損之主要原因、改善計畫及未來一年投資計畫：參見下表。

單位：新台幣仟元

| 說明項目         | 金額      | 政策  | 獲利或虧損之主要原因          | 改善計畫 | 未來其他投資計畫 |
|--------------|---------|---|---------------------|------|----------|
| 大富媒體股份有限公司   | 185,000 | 透過被投資事業台富媒體間接轉投資鳳信有線電視股份有限公司，使集團對鳳信有線電視持股增加至100%          | 被投資事業－台富媒體虧損而認列投資損失 | -    | -        |
| 臺北文創開發股份有限公司 | 249,500 | 參與台北市政府辦理民間參與投資松山菸廠文化園區興建營運移轉計畫案，使其成為文化資產保存與文化產業結合之文化創意園區 | -                   | -    | -        |

## 陸、財務週轉困難

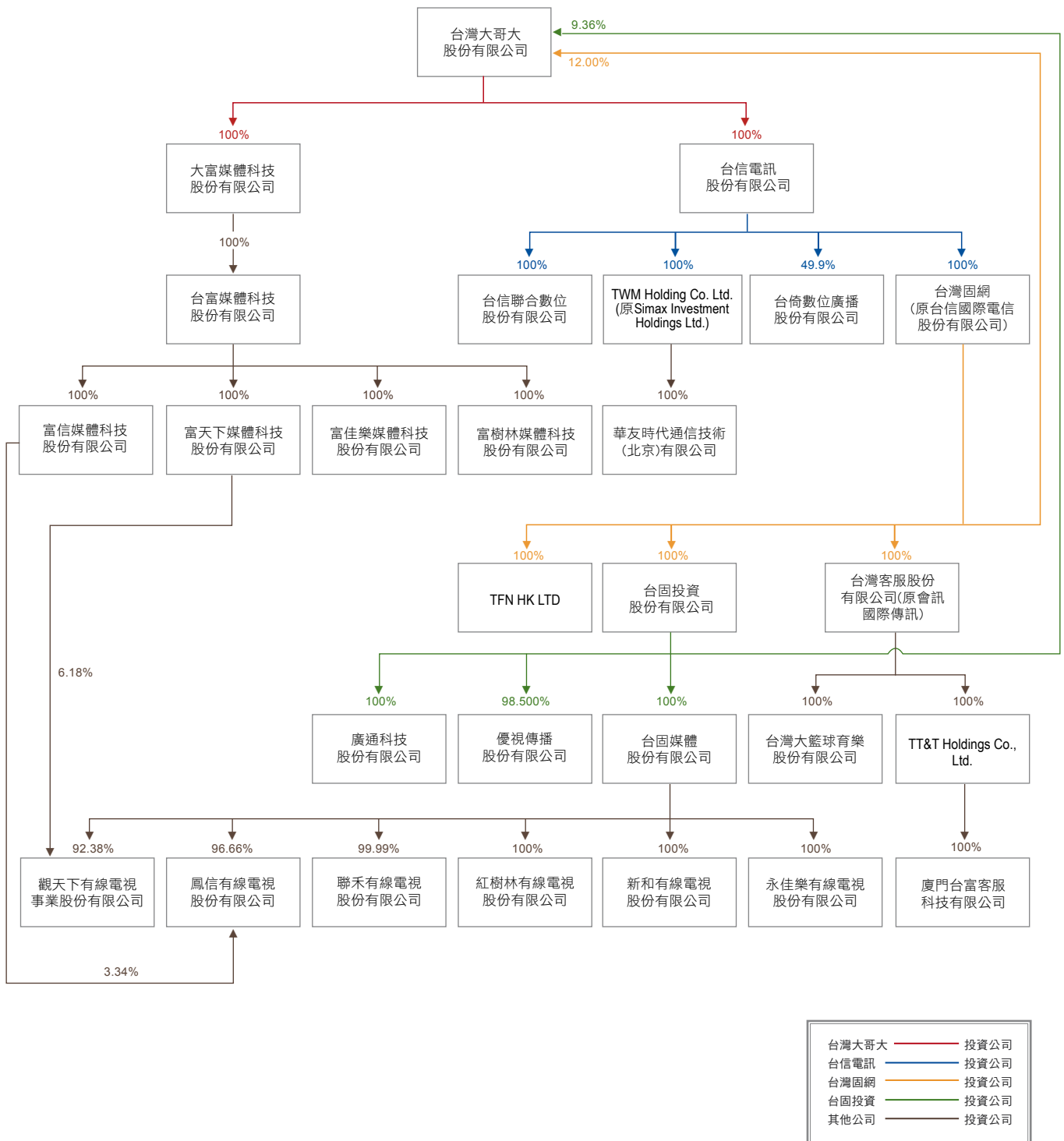
公司及其關係企業最近年度及截至年報刊印日止，如有發生財務週轉困難情事，應列明其對本公司財務狀況之影響：無此情形。



## 關係企業相關資料

### 壹、關係企業合併營業報告書

#### 一、關係企業組織圖



## 二、各關係企業基本資料

單位：新台幣仟元／外幣仟元

| 企業名稱                    | 設立日期     | 地 址  | 實收資本額            | 主要營業或生產項目   |
|-------------------------|----------|--|------------------|---|
| 台信電訊股份有限公司              | 94.09.20 | 台北市大安區基隆路2段172-1號13樓之1   | 1,499,583        | 安裝設備及資訊服務   |
| 台倚數位廣播股份有限公司            | 95.01.03 | 台北市大安區基隆路2段172-1號13樓之1   | 50,000           | 廣播業、電信業務門號代辦等                                     |
| TWM Holding Co. Ltd.    | 95.06.09 | c/o ARIAS, FABREGA & FABREGA TRUST CO. BVI LIMITED, 325 Waterfront Drive, Road Town, Tortola, British Virgin Islands | USD 1(元)<br>(註)  | 一般投資業   |
| 台信聯合數位股份有限公司            | 96.06.06 | 台北市大安區基隆路2段172-1號13樓之1   | 12,000           | 安裝設備及資訊服務   |
| 台灣大籃球育樂股份有限公司           | 96.09.21 | 台北市大安區基隆路2段172-1號15樓之1   | 20,000           | 籃球運動之管理及相關業務                                      |
| TT&T Holdings Co., Ltd. | 93.10.08 | TrustNet Chambers, P.O. Box 1225, Apia, Samoa.   | USD 1,300<br>(註) | 一般投資業   |
| 廈門台富客服科技有限公司            | 94.04.05 | 福建省廈門市火炬高新區軟件園綜合樓2號3F-B室   | USD 1,300<br>(註) | 系統集成、客戶關係管理應用系統和資訊管理系統開發、安裝、維護、技術支援、人員培訓及相關資訊諮詢服務 |
| 台灣固網股份有限公司              | 96.01.30 | 台北市大安區基隆路2段172-1號13樓之1   | 40,000,000       | 固定網路業務  |
| 台灣客服科技股份有限公司            | 90.06.08 | 台北市大安區基隆路2段172-1號13樓之1   | 10,000           | 電子資訊資料服務業及國際語音轉售服務等                               |
| 台固投資股份有限公司              | 90.12.20 | 台北市大安區基隆路2段172-1號13樓之1   | 20,619,388       | 一般投資業   |
| 廣通科技股份有限公司              | 84.12.04 | 台北市大安區基隆路2段172-1號13樓之1   | 24,000           | 電信增值網路業務、電腦設備安裝業、資料處理服務業                          |
| 優視傳播股份有限公司              | 94.10.17 | 台北市內湖區洲子街71號3樓之1、3樓之2  | 255,980          | 傳播業   |
| TFN HK LIMITED          | 92.05.14 | Unit 507, 5/F., Tower 1, Silvercord, 30 Canton Road, Tsimshatsui, Kowloon, Hong Kong                                 | HKD 1,300<br>(註) | 經營電信業務  |
| 華友時代通信技術(北京)有限公司        | 91.09.17 | 北京市海澱區花園路4號通恆大廈B層B05B室   | USD 3,000<br>(註) | 行動通訊產品開發與設計                                       |
| 台固媒體股份有限公司              | 94.01.25 | 台北市大安區敦化南路2段206號6樓   | 2,305,263        | 第二類電信事業   |
| 永佳樂有線電視股份有限公司           | 83.09.26 | 台北縣新莊市福營里中正路651之5號10樓  | 339,400          | 有線電視系統經營  |
| 新和有線電視股份有限公司            | 85.09.25 | 台北縣新莊市中正路651之8號6樓  | 200,000          | 有線電視系統經營  |
| 紅樹林有線電視股份有限公司           | 85.01.23 | 台北縣淡水鎮中正東路一段3巷33號5樓  | 211,600          | 有線電視系統經營  |
| 鳳信有線電視股份有限公司            | 85.08.22 | 高雄縣大寮鄉鳳屏一路312號   | 680,902          | 有線電視系統經營  |
| 觀天下有線電視事業股份有限公司         | 84.11.25 | 台北縣汐止市大同路二段206號  | 560,000          | 有線電視系統經營  |
| 聯禾有線電視股份有限公司            | 94.02.04 | 宜蘭縣宜蘭市東港路校舍巷28-23號   | 1,704,633        | 有線電視系統經營  |
| 大富媒體科技股份有限公司            | 96.08.07 | 台北市大安區基隆路2段172-1號13樓之1   | 272,000          | 一般投資業   |
| 台富媒體科技股份有限公司            | 96.10.18 | 台北市大安區基隆路2段172-1號13樓之1   | 270,000          | 一般投資業   |
| 富天下媒體科技股份有限公司           | 96.10.26 | 台北縣汐止市大同路二段206號1樓  | 84,000           | 一般投資業   |
| 富佳樂媒體科技股份有限公司           | 96.11.23 | 台北市大安區基隆路2段172-1號13樓之1   | 1,171,000        | 一般投資業   |
| 富信媒體科技股份有限公司            | 96.11.23 | 台北市大安區基隆路2段172-1號13樓之1   | 135,000          | 一般投資業   |
| 富樹林媒體科技股份有限公司           | 97.12.26 | 台北市大安區基隆路2段172-1號13樓之1   | 1,000            | 一般投資業   |

註：97年12月31日美元匯率32.865、港幣匯率4.233

三、推定為有控制與從屬關係者，其相同股東資料：無。

#### 四、整體關係企業經營業務所涵蓋行業

本公司整體關係企業經營業務所涵蓋的行業，以「台灣大哥大」、「台灣大寬頻」、「台灣大電訊」三大新品牌切入市場，提供「個人」、「家庭」、「企業」更完整的數位整合服務。另有部分關係企業以「投資服務」為其經營範圍，目的將全力朝向整合行動、寬頻、有線電視等資源，以提供客戶物超所值、一站購足的優質產品及服務，並將全力搶進數位匯流市場，成為數位匯流的第一品牌。

#### 五、各關係企業董事、監察人及總經理資料

單位：新台幣或外幣元；股：%

| 企業名稱                                  | 職稱  | 姓名或代表人                | 持有股份          |            |
|---------------------------------------|-----|-----------------------|---------------|------------|
|                                       |     |                       | 股數(出資額)(註2)   | 持股比例(出資比例) |
| 台信電訊股份有限公司                            | 董事長 | 台灣大哥大 代表人：蔡明興         | 149,958,330   | 100.00%    |
|                                       | 董事  | 台灣大哥大 代表人：蔡明忠         | 149,958,330   | 100.00%    |
|                                       | 董事  | 台灣大哥大 代表人：張孝威         | 149,958,330   | 100.00%    |
|                                       | 董事  | 台灣大哥大 代表人：許婉美         | 149,958,330   | 100.00%    |
|                                       | 董事  | 台灣大哥大 代表人：廖思清         | 149,958,330   | 100.00%    |
|                                       | 監察人 | 台灣大哥大 代表人：俞若奚         | 149,958,330   | 100.00%    |
|                                       | 總經理 | 張孝威                   | -             | -          |
| 台倚數位廣播股份有限公司<br>(97.12.01解散基準日，目前清算中) | 監察人 | 台信電訊 代表人：俞若奚          | 2,495,000     | 49.90%     |
|                                       | 監察人 | 台北之音廣播 代表人：阮懷勝        | 250,000       | 5.00%      |
|                                       | 清算人 | 廖思清                   | -             | -          |
| TWM Holding Co. Ltd.                  | 董事  | 台信電訊 代表人：張孝威          | USD 1         | 100.00%    |
|                                       | 總經理 | (註1)                  | -             | -          |
| 台信聯合數位股份有限公司                          | 董事長 | 台信電訊 代表人：蔡明興          | 1,200,000     | 100.00%    |
|                                       | 董事  | 台信電訊 代表人：蔡明忠          | 1,200,000     | 100.00%    |
|                                       | 董事  | 台信電訊 代表人：張孝威          | 1,200,000     | 100.00%    |
|                                       | 監察人 | 台信電訊 代表人：俞若奚          | 1,200,000     | 100.00%    |
|                                       | 總經理 | 張孝威                   | -             | -          |
| 台灣大籃球育樂股份有限公司                         | 董事長 | 台灣客服 代表人：蔡明興          | 2,000,000     | 100.00%    |
|                                       | 董事  | 台灣客服 代表人：張孝威          | 2,000,000     | 100.00%    |
|                                       | 董事  | 台灣客服 代表人：賴弦五          | 2,000,000     | 100.00%    |
|                                       | 董事  | 台灣客服 代表人：陳麗琴          | 2,000,000     | 100.00%    |
|                                       | 董事  | 台灣客服 代表人：曹先進          | 2,000,000     | 100.00%    |
|                                       | 監察人 | 台灣客服 代表人：阮淑祥          | 2,000,000     | 100.00%    |
|                                       | 總經理 | 賴弦五                   | -             | -          |
| TT&T Holdings Co., Ltd.               | 董事  | 台灣客服 代表人：朱黃傑          | USD 1,300,000 | 100.00%    |
|                                       | 總經理 | (註1)                  | -             | -          |
| 廈門台富客服科技有限公司                          | 董事長 | TT&T Holdings 代表人：朱黃傑 | USD 1,300,000 | 100.00%    |
|                                       | 董事  | TT&T Holdings 代表人：張孝威 | USD 1,300,000 | 100.00%    |
|                                       | 董事  | TT&T Holdings 代表人：許婉美 | USD 1,300,000 | 100.00%    |
|                                       | 總經理 | (註1)                  | -             | -          |

(接下頁)

(承前頁)

單位：新台幣或外幣元；股：%

| 企業名稱           | 職稱   | 姓名或代表人       | 持有股份          |            |
|----------------|------|--------------|---------------|------------|
|                |      |              | 股數(出資額)(註2)   | 持股比例(出資比例) |
| 台灣固網股份有限公司     | 董事長  | 台信電訊 代表人：蔡明興 | 4,000,000,000 | 100.00%    |
|                | 副董事長 | 台信電訊 代表人：蔡明忠 | 4,000,000,000 | 100.00%    |
|                | 董事   | 台信電訊 代表人：張孝威 | 4,000,000,000 | 100.00%    |
|                | 董事   | 台信電訊 代表人：許婉美 | 4,000,000,000 | 100.00%    |
|                | 董事   | 台信電訊 代表人：廖思清 | 4,000,000,000 | 100.00%    |
|                | 監察人  | 台信電訊 代表人：朱黃傑 | 4,000,000,000 | 100.00%    |
|                | 總經理  | 張孝威          | -             | -          |
| 台灣客服科技股份有限公司   | 董事長  | 台灣固網 代表人：張孝威 | 1,000,000     | 100.00%    |
|                | 董事   | 台灣固網 代表人：蔡明興 | 1,000,000     | 100.00%    |
|                | 董事   | 台灣固網 代表人：周鐘麒 | 1,000,000     | 100.00%    |
|                | 董事   | 台灣固網 代表人：賴弦五 | 1,000,000     | 100.00%    |
|                | 董事   | 台灣固網 代表人：朱黃傑 | 1,000,000     | 100.00%    |
|                | 監察人  | 台灣固網 代表人：廖思清 | 1,000,000     | 100.00%    |
|                | 總經理  | 朱黃傑          | -             | -          |
| 台固投資股份有限公司     | 董事長  | 台灣固網 代表人：蔡明興 | 2,061,938,837 | 100.00%    |
|                | 董事   | 台灣固網 代表人：蔡明忠 | 2,061,938,837 | 100.00%    |
|                | 董事   | 台灣固網 代表人：張孝威 | 2,061,938,837 | 100.00%    |
|                | 監察人  | 台灣固網 代表人：許婉美 | 2,061,938,837 | 100.00%    |
|                | 總經理  | 張孝威          | -             | -          |
| 廣通科技股份有限公司     | 董事長  | 台固投資 代表人：周鐘麒 | 2,400,000     | 100.00%    |
|                | 董事   | 台固投資 代表人：張孝威 | 2,400,000     | 100.00%    |
|                | 董事   | 台固投資 代表人：許婉美 | 2,400,000     | 100.00%    |
|                | 監察人  | 台固投資 代表人：俞若奚 | 2,400,000     | 100.00%    |
|                | 總經理  | 周鐘麒          | -             | -          |
| 優視傳播股份有限公司     | 董事長  | 台固投資 代表人：許婉美 | 25,214,067    | 98.50%     |
|                | 董事   | 台固投資 代表人：蔡明忠 | 25,214,067    | 98.50%     |
|                | 董事   | 台固投資 代表人：蔡明興 | 25,214,067    | 98.50%     |
|                | 董事   | 富邦金創 代表人：林福星 | 383,971       | 1.50%      |
|                | 董事   | 富邦金創 代表人：李柱信 | 383,971       | 1.50%      |
|                | 監察人  | 台固投資 代表人：張瑞玲 | 25,214,067    | 98.50%     |
|                | 監察人  | 富邦金創 代表人：龔天行 | 383,971       | 1.50%      |
|                | 總經理  | 陳景怡          | -             | -          |
| TFN HK LIMITED | 董事   | 台灣固網 代表人：俞若奚 | HK 1,300,000  | 100.00%    |
|                | 董事   | 廖思清          | -             | -          |
|                | 總經理  | (註1)         | -             | -          |

(接下頁)

(承前頁)

單位：新台幣或外幣元；股：%

| 企業名稱             | 職稱    | 姓名或代表人                       | 持有股份          |            |
|------------------|-------|------------------------------|---------------|------------|
|                  |       |                              | 股數(出資額)(註2)   | 持股比例(出資比例) |
| 華友時代通信技術(北京)有限公司 | 董事長   | TWM Holding Co. Ltd. 代表人：張孝威 | USD 3,000,000 | 100.00%    |
|                  | 董事    | TWM Holding Co. Ltd. 代表人：董建成 | USD 3,000,000 | 100.00%    |
|                  | 董事    | TWM Holding Co. Ltd. 代表人：谷元宏 | USD 3,000,000 | 100.00%    |
|                  | 董事    | TWM Holding Co. Ltd. 代表人：費宗浩 | USD 3,000,000 | 100.00%    |
|                  | 代理總經理 | 姚覺非                          | -             | -          |
| 台固媒體股份有限公司       | 董事長   | 台固投資 代表人：蔡明興                 | 230,526,304   | 100.00%    |
|                  | 董事    | 台固投資 代表人：蔡明忠                 | 230,526,304   | 100.00%    |
|                  | 董事    | 台固投資 代表人：張孝威                 | 230,526,304   | 100.00%    |
|                  | 監察人   | 台固投資 代表人：許婉美                 | 230,526,304   | 100.00%    |
|                  | 總經理   | 鄭俊卿                          | -             | -          |
| 永佳樂有線電視股份有限公司    | 董事長   | 台固媒體 代表人：鄭俊卿                 | 33,940,000    | 100.00%    |
|                  | 董事    | 台固媒體 代表人：張孝威                 | 33,940,000    | 100.00%    |
|                  | 董事    | 台固媒體 代表人：許婉美                 | 33,940,000    | 100.00%    |
|                  | 董事    | 台固媒體 代表人：盧榮輝                 | 33,940,000    | 100.00%    |
|                  | 董事    | 台固媒體 代表人：邱登崧                 | 33,940,000    | 100.00%    |
|                  | 監察人   | 台固媒體 代表人：廖思清                 | 33,940,000    | 100.00%    |
|                  | 監察人   | 台固媒體 代表人：黃雅惠                 | 33,940,000    | 100.00%    |
|                  | 總經理   | 邱登崧                          | -             | -          |
| 新和有線電視股份有限公司     | 董事長   | 大侖 代表人：郭朝男                   | 13,970,000    | 69.85%     |
|                  | 董事    | 大侖 代表人：簡增燦                   | 13,970,000    | 69.85%     |
|                  | 董事    | 大侖 代表人：鄭俊卿                   | 13,970,000    | 69.85%     |
|                  | 董事    | 大侖 代表人：黃茂德                   | 13,970,000    | 69.85%     |
|                  | 董事    | 大侖 代表人：王秀蘭                   | 13,970,000    | 69.85%     |
|                  | 監察人   | 台固媒體 代表人：曹文麟                 | 6,030,000     | 30.15%     |
|                  | 監察人   | 台固媒體 代表人：高蘇源                 | 6,030,000     | 30.15%     |
|                  | 總經理   | 賴偉文                          | -             | -          |
| 紅樹林有線電視股份有限公司    | 董事長   | 大侖 代表人：郭朝男                   | 14,912,000    | 70.47%     |
|                  | 董事    | 大侖 代表人：鄭俊卿                   | 14,912,000    | 70.47%     |
|                  | 董事    | 大侖 代表人：簡增燦                   | 14,912,000    | 70.47%     |
|                  | 董事    | 大侖 代表人：黃茂德                   | 14,912,000    | 70.47%     |
|                  | 董事    | 大侖 代表人：王秀蘭                   | 14,912,000    | 70.47%     |
|                  | 監察人   | 台固媒體 代表人：曹文麟                 | 6,248,000     | 29.53%     |
|                  | 監察人   | 台固媒體 代表人：高蘇源                 | 6,248,000     | 29.53%     |
|                  | 總經理   | 王俊森                          | -             | -          |

(接下頁)

(承前頁)

單位：新台幣或外幣元；股：%

| 企業名稱            | 職稱           | 姓名或代表人         | 持有股份           |            |
|-----------------|--------------|----------------|----------------|------------|
|                 |              |                | 股數(出資額)(註2)    | 持股比例(出資比例) |
| 鳳信有線電視股份有限公司    | 董事長          | 台固媒體 代表人：鄭俊卿   | 65,818,338     | 96.66%     |
|                 | 董事           | 台固媒體 代表人：張孝威   | 65,818,338     | 96.66%     |
|                 | 董事           | 台固媒體 代表人：簡增燦   | 65,818,338     | 96.66%     |
|                 | 董事           | 台固媒體 代表人：林振盧   | 65,818,338     | 96.66%     |
|                 | 董事           | 台固媒體 代表人：盧榮輝   | 65,818,338     | 96.66%     |
|                 | 監察人          | 富信媒體 代表人：廖思清   | 2,271,860      | 3.34%      |
|                 | 監察人          | 富信媒體 代表人：黃雅惠   | 2,271,860      | 3.34%      |
|                 | 總經理          | 林振盧            | -              | -          |
| 觀天下有線電視事業股份有限公司 | 董事長          | 台固媒體 代表人：鄭俊卿   | 51,733,200     | 92.38%     |
|                 | 董事           | 台固媒體 代表人：張孝威   | 51,733,200     | 92.38%     |
|                 | 董事           | 台固媒體 代表人：張瑞玲   | 51,733,200     | 92.38%     |
|                 | 董事           | 台固媒體 代表人：盧榮輝   | 51,733,200     | 92.38%     |
|                 | 董事           | 台固媒體 代表人：許婉美   | 51,733,200     | 92.38%     |
|                 | 監察人          | 富天下媒體 代表人：廖思清  | 3,460,000      | 6.18%      |
|                 | 監察人          | 富天下媒體 代表人：黃雅惠  | 3,460,000      | 6.18%      |
|                 | 總經理          | 鄭俊卿            | -              | -          |
| 聯禾有線電視股份有限公司    | 董事長          | 台固媒體 代表人：鄭俊卿   | 170,441,326    | 99.99%     |
|                 | 董事           | 台固媒體 代表人：張孝威   | 170,441,326    | 99.99%     |
|                 | 董事           | 台固媒體 代表人：盧榮輝   | 170,441,326    | 99.99%     |
|                 | 董事           | 台固媒體 代表人：簡增燦   | 170,441,326    | 99.99%     |
|                 | 董事           | 台固媒體 代表人：李光漢   | 170,441,326    | 99.99%     |
|                 | 監察人          | 廖思清            | -              | -          |
|                 | 監察人          | 黃雅惠            | -              | -          |
|                 | 總經理          | 李光漢            | -              | -          |
| 大富媒體科技股份有限公司    | 董事長          | 台灣大哥大 代表人：蔡明興  | 27,200,000     | 100.00%    |
|                 | 董事           | 台灣大哥大 代表人：蔡明忠  | 27,200,000     | 100.00%    |
|                 | 董事           | 台灣大哥大 代表人：張孝威  | 27,200,000     | 100.00%    |
|                 | 董事           | 台灣大哥大 代表人：許婉美  | 27,200,000     | 100.00%    |
|                 | 董事           | 台灣大哥大 代表人：周鐘麒  | 27,200,000     | 100.00%    |
|                 | 監察人          | 台灣大哥大 代表人：黃雅惠  | 27,200,000     | 100.00%    |
|                 | 總經理          | 張孝威            | -              | -          |
|                 | 台富媒體科技股份有限公司 | 董事長            | 大富媒體科技 代表人：蔡明興 | 27,000,000 |
| 董事              |              | 大富媒體科技 代表人：蔡明忠 | 27,000,000     | 100.00%    |
| 董事              |              | 大富媒體科技 代表人：張孝威 | 27,000,000     | 100.00%    |
| 董事              |              | 大富媒體科技 代表人：許婉美 | 27,000,000     | 100.00%    |
| 董事              |              | 大富媒體科技 代表人：周鐘麒 | 27,000,000     | 100.00%    |
| 監察人             |              | 大富媒體科技 代表人：黃雅惠 | 27,000,000     | 100.00%    |
| 總經理             |              | 張孝威            | -              | -          |

(接下頁)

(承前頁)

單位：新台幣或外幣元；股；%

| 企業名稱          | 職稱  | 姓名或代表人         | 持有股份        |            |
|---------------|-----|----------------|-------------|------------|
|               |     |                | 股數(出資額)(註2) | 持股比例(出資比例) |
| 富天下媒體科技股份有限公司 | 董事長 | 台富媒體科技 代表人：張孝威 | 8,400,000   | 100.00%    |
|               | 董事  | 台富媒體科技 代表人：張瑞玲 | 8,400,000   | 100.00%    |
|               | 董事  | 台富媒體科技 代表人：鄭俊卿 | 8,400,000   | 100.00%    |
|               | 董事  | 台富媒體科技 代表人：盧榮輝 | 8,400,000   | 100.00%    |
|               | 董事  | 台富媒體科技 代表人：許婉美 | 8,400,000   | 100.00%    |
|               | 監察人 | 台富媒體科技 代表人：廖思清 | 8,400,000   | 100.00%    |
|               | 監察人 | 台富媒體科技 代表人：黃雅惠 | 8,400,000   | 100.00%    |
|               | 總經理 | 鄭俊卿            | -           | -          |
| 富佳樂媒體科技股份有限公司 | 董事長 | 台富媒體科技 代表人：張孝威 | 117,100,000 | 100.00%    |
|               | 董事  | 台富媒體科技 代表人：許婉美 | 117,100,000 | 100.00%    |
|               | 董事  | 台富媒體科技 代表人：盧榮輝 | 117,100,000 | 100.00%    |
|               | 董事  | 台富媒體科技 代表人：張瑞玲 | 117,100,000 | 100.00%    |
|               | 董事  | 台富媒體科技 代表人：邱登崧 | 117,100,000 | 100.00%    |
|               | 監察人 | 台富媒體科技 代表人：廖思清 | 117,100,000 | 100.00%    |
|               | 監察人 | 台富媒體科技 代表人：黃雅惠 | 117,100,000 | 100.00%    |
|               | 總經理 | 邱登崧            | -           | -          |
| 富信媒體科技股份有限公司  | 董事長 | 台富媒體科技 代表人：張孝威 | 13,500,000  | 100.00%    |
|               | 董事  | 台富媒體科技 代表人：簡增燦 | 13,500,000  | 100.00%    |
|               | 董事  | 台富媒體科技 代表人：林振盧 | 13,500,000  | 100.00%    |
|               | 監察人 | 台富媒體科技 代表人：黃雅惠 | 13,500,000  | 100.00%    |
|               | 總經理 | 林振盧            | -           | -          |
| 富樹林媒體科技股份有限公司 | 董事長 | 台富媒體科技 代表人：張孝威 | 100,000     | 100.00%    |
|               | 董事  | 台富媒體科技 代表人：鄭俊卿 | 100,000     | 100.00%    |
|               | 董事  | 台富媒體科技 代表人：許婉美 | 100,000     | 100.00%    |
|               | 董事  | 台富媒體科技 代表人：盧榮輝 | 100,000     | 100.00%    |
|               | 董事  | 台富媒體科技 代表人：王俊森 | 100,000     | 100.00%    |
|               | 監察人 | 台富媒體科技 代表人：廖思清 | 100,000     | 100.00%    |
|               | 監察人 | 台富媒體科技 代表人：黃雅惠 | 100,000     | 100.00%    |
|               | 總經理 | 王俊森            | -           | -          |

註1：無總經理一職。

註2：除廈門台富客服科技有限公司、TT&amp;T Holdings Co., Ltd.、TWM Holding Co. Ltd.、華友時代通信技術(北京)有限公司及TFN HK LIMITED係以出資額(元)表示外，餘皆為股數。

## 六、各關係企業營運概況

單位：新台幣仟元

| 企業名稱                    | 資本額        | 資產總值       | 負債總額      | 淨 值        | 營業收入      | 營業利益      | 本期損益<br>(稅後) | 每股盈餘<br>(元)(稅後) |
|-------------------------|------------|------------|-----------|------------|-----------|-----------|--------------|-----------------|
| 台積電股份有限公司               | 1,499,583  | 52,959,994 | 13,090    | 52,946,904 | -         | (4,174)   | 6,139,145    | 24.56           |
| TWM Holding Co. Ltd.    | 0.033      | 213,106    | 12,981    | 200,125    | -         | (335)     | (37,287)     | (37,286,751)    |
| 華友時代通信技術(北京)有限公司        | 98,595     | 123,326    | 26,168    | 97,158     | 60,273    | (36,824)  | (31,008)     | 不適用             |
| 台信聯合數位股份有限公司            | 12,000     | 11,141     | 60        | 11,081     | -         | (103)     | (91)         | (0.08)          |
| 台倚數位廣播股份有限公司            | 50,000     | 43,195     | 52        | 43,143     | -         | (921)     | (3,966)      | (0.79)          |
| 台灣大籃球育樂股份有限公司           | 20,000     | 28,886     | 8,842     | 20,044     | 38,409    | 31        | 39           | 0.02            |
| TT&T Holdings Co., Ltd. | 42,725     | 50,475     | 5,695     | 44,780     | 13,165    | 630       | (1,360)      | (1.05)          |
| 廈門台富客服科技有限公司            | 42,725     | 52,889     | 8,120     | 44,769     | 59,902    | 2,708     | (1,253)      | 不適用             |
| 台灣固網股份有限公司              | 40,000,000 | 55,925,752 | 3,778,222 | 52,147,530 | 9,444,070 | 1,621,880 | 6,110,349    | 1.53            |
| 台灣客服科技股份有限公司            | 10,000     | 445,572    | 347,963   | 97,609     | 497,971   | 52,119    | 75,151       | 70.82           |
| 台固投資股份有限公司              | 20,619,388 | 25,858,450 | 132,008   | 25,726,442 | 1,394,816 | 1,374,607 | 1,349,441    | 0.65            |
| 廣通科技股份有限公司              | 24,000     | 32,247     | 5,776     | 26,471     | 15,616    | 1,874     | 2,107        | 0.88            |
| 優視傳播股份有限公司              | 255,980    | 211,588    | 29,814    | 181,774    | 137,265   | (55,368)  | (74,207)     | (2.90)          |
| TFN HK LIMITED          | 5,503      | 6,005      | 3,048     | 2,957      | 6,364     | (191)     | (160)        | (0.12)          |
| 台固媒體股份有限公司              | 2,305,263  | 13,084,862 | 9,661,080 | 3,423,782  | 2,123,313 | 890,688   | 927,766      | 4.02            |
| 永佳樂有線電視股份有限公司           | 339,400    | 982,564    | 393,605   | 588,959    | 931,812   | 240,900   | 179,955      | 5.30            |
| 新和有線電視股份有限公司            | 200,000    | 251,734    | 43,174    | 208,560    | 104,080   | (7,786)   | (1,283)      | (0.06)          |
| 紅樹林有線電視股份有限公司           | 211,600    | 467,515    | 173,410   | 294,105    | 343,079   | 85,422    | 64,730       | 3.06            |
| 鳳信有線電視股份有限公司            | 680,902    | 1,286,510  | 321,271   | 965,239    | 1,117,043 | 261,209   | 203,682      | 2.99            |
| 觀天下有線電視事業股份有限公司         | 560,000    | 851,288    | 201,584   | 649,704    | 460,645   | 83,031    | 69,715       | 1.24            |
| 聯禾有線電視股份有限公司            | 1,704,633  | 2,090,537  | 271,819   | 1,818,718  | 608,888   | 140,282   | 103,502      | 0.61            |
| 大富媒體科技股份有限公司            | 272,000    | 225,847    | 112       | 225,735    | -         | (260)     | (41,980)     | (1.86)          |
| 台富媒體科技股份有限公司            | 270,000    | 2,232,256  | 2,008,207 | 224,049    | -         | (256)     | (41,827)     | (1.87)          |
| 富天下媒體科技股份有限公司           | 84,000     | 88,412     | 121       | 88,291     | -         | (209)     | 4,194        | 0.50            |
| 富佳樂媒體科技股份有限公司           | 1,171,000  | 2,001,310  | 110       | 2,001,200  | -         | (179)     | (11)         | -               |
| 富信媒體科技股份有限公司            | 135,000    | 139,838    | 117       | 139,721    | -         | (253)     | 4,821        | 0.48            |
| 富樹林媒體科技股份有限公司           | 1,000      | 1,025      | 100       | 925        | -         | (100)     | (75)         | (0.75)          |



## 貳、關係企業合併財務報表

關係企業合併財務報表：與九十七年度台灣大哥大母子公司合併財務報表應納入編製之合併個體相同，故未另行編製，請參閱合併財務報表。

## 參、關係企業報告書：不適用。

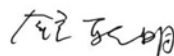
### 台灣大哥大股份有限公司 審計委員會審查報告書

茲准 董事會造送本公司九十七年度營業報告書、財務報表（含合併財務報表）及盈餘分配表等表冊，其中財務報表（含合併財務報表）業經董事會委託勤業眾信會計師事務所郭俐雯會計師及戴信維會計師查核竣事提出查核報告。上開董事會造送之各項表冊，經本審計委員會審查認為尚無不符，爰依證券交易法第十四條之四及公司法第二一九條之規定報請 鑑核。

此 上

本公司九十八年股東常會

台灣大哥大股份有限公司  
審計委員會召集人：鍾聰明



中 華 民 國 九 十 八 年 三 月 五 日

## 九十七年度台灣大哥大財務報告

### 會計師查核報告

台灣大哥大股份有限公司 公鑒：

台灣大哥大股份有限公司民國九十七年及九十六年十二月三十一日資產負債表，暨民國九十七年及九十六年一月一日至十二月三十一日之損益表、股東權益變動表及現金流量表，業經本會計師查核竣事。上開財務報表之編製係管理階層之責任，本會計師之責任則為根據查核結果對上開財務報表表示意見。

本會計師係依照會計師查核簽證財務報表規則及一般公認審計準則規劃並執行查核工作，以合理確信財務報表有無重大不實表達。此項查核工作包括以抽查方式獲取財務報表所列金額及所揭露事項之查核證據、評估管理階層編製財務報表所採用之會計原則及所作之重大會計估計，暨評估財務報表整體之表達。本會計師相信此項查核工作可對所表示之意見提供合理之依據。

依本會計師之意見，第一段所述財務報表在所有重大方面係依照證券發行人財務報告編製準則、商業會計法及商業會計處理準則中與財務會計準則相關之規定暨一般公認會計原則編製，足以允當表達台灣大哥大股份有限公司民國九十七年及九十六年十二月三十一日之財務狀況，暨民國九十七年及九十六年一月一日至十二月三十一日之經營成果與現金流量。

- 1 -

如財務報表附註三所述，台灣大哥大股份有限公司自民國九十七年一月一日起，採用財團法人中華民國會計研究發展基金會於九十六年三月發布(九六)基秘字第〇五二號函，員工分紅及董監酬勞應視為費用，而非盈餘之分配。

如財務報表附註八所述，為結合電信及媒體事業，以成為更具競爭力及差異化優勢之領導業者，並跨足利佳之多媒體業務領域，創造成長動能，台灣大哥大股份有限公司之孫公司新台灣固網股份有限公司(原信國國際電信股份有限公司)於九十六年三月一日及四月二十六日經董事會決議以每股8.3元公開收購及持續買進原台灣固網股份有限公司(舊台灣固網公司)股票，其後並於九十六年十二月二十八日以每股8.3元為對價吸收合併舊台灣固網公司。

台灣大哥大股份有限公司已編製民國九十七年及九十六年度合併財務報表，並經本會計師出具修正無保留意見查核報告在案，備供參考。

會 計 師 郭 俐 雯  
會 計 師 戴 信 維



戴信維



郭俐雯

財政部證券暨期貨管理委員會核准文號  
台財證六字第 0920123784 號

財政部證券暨期貨管理委員會核准文號  
台財證六字第 0930128050 號

中 華 民 國 九 十 八 年 一 月 二 十 日

- 2 -

單位：除每股面額為新台幣元外，餘係新台幣仟元

民國九十三年十一月三十日 民國九十六年十二月三十一日 民國九十七年十二月三十一日

| 代碼   | 資產                           | 金額            | %    | 金額            | %    | 金額            | %    |
|------|------------------------------|---------------|------|---------------|------|---------------|------|
| 1100 | 流動資產                         |               |      |               |      |               |      |
| 1100 | 現金及約當現金 (附註二、四及二十五)          | \$ 1,544,375  | 2    | \$ 2,463,439  | 3    | \$ 14,000,000 | 17   |
| 1320 | 備供出售金融資產—流動 (附註二及五)          | 174,008       | -    | 177,112       | -    | 1,594,753     | 2    |
| 1120 | 應收票據                         | 14,139        | -    | 14,539        | -    | 1,600,396     | 2    |
| 1140 | 應收帳款—非關聯人 (附註二及六)            | 5,817,239     | 7    | 5,369,871     | 7    | 846,535       | 1    |
| 1150 | 應收帳款—關聯人 (附註二及二十五)           | 219,641       | -    | 296,340       | -    | 4,993,124     | 5    |
| 1160 | 其他應收款—非關聯人                   | 251,410       | -    | 208,331       | -    | 15,568,725    | 19   |
| 1180 | 其他應收款—關聯人 (附註二及二十五)          | 2,067,754     | 2    | 2,536,947     | 3    | 1,108,002     | 1    |
| 120X | 存貨 (附註二)                     | 309,938       | -    | 82,222        | -    | 2,300,000     | 3    |
| 1260 | 預付款項 (附註七及二十五)               | 628,337       | 1    | 596,365       | 1    | 25,529        | -    |
| 1286 | 遞延所得稅資產—流動 (附註二及二十一)         | 142,605       | -    | 98,239        | -    | 926,884       | 1    |
| 1291 | 押匯存單 (附註二、二十五及二十六)           | 10,000        | -    | 10,000        | -    | 637,972       | 1    |
| 1298 | 其他流動資產                       | 7,882         | -    | -             | -    | -             | -    |
| 11XX | 其他流動資產合計                     | 11,187,288    | 12   | 11,831,063    | 14   | 42,763,948    | 51   |
| 1421 | 投資                           |               |      |               |      |               |      |
| 1425 | 採權益法之長期股權投資 (附註二及八)          | 15,351,186    | 17   | 15,204,778    | 18   | 8,000,000     | 9    |
| 1470 | 遞延所得稅資產—非流動 (附註二、二十四及二十八)    | 249,840       | 1    | -             | -    | 5,200,000     | 6    |
| 1480 | 以成本衡量之金融資產—非流動 (附註二及九)       | 82,484        | -    | 71,596        | -    | -             | -    |
| 14XX | 投資合計                         | 15,743,234    | 18   | 15,276,374    | 18   | 13,200,000    | 15   |
| 1501 | 成 本                          |               |      |               |      |               |      |
| 1521 | 地 地                          | 3,866,289     | 4    | 3,655,983     | 4    | 246,885       | -    |
| 1531 | 房屋及建築                        | 2,385,387     | 3    | 2,181,890     | 3    | 1,238,378     | 1    |
| 1561 | 辦公設備                         | 100,333       | -    | 113,782       | -    | 356,271       | 1    |
| 1611 | 租賃設備                         | 1,285,920     | 1    | 1,276,190     | 2    | 1,833,915     | 2    |
| 1681 | 其他設備                         | 2,065,996     | 2    | 1,965,778     | 2    | -             | -    |
| 15X1 | 成本小計                         | 70,487,417    | 78   | 61,815,879    | 74   | 38,972,903    | 43   |
| 15X9 | 減：累積折舊                       | (29,907,813)  | (33) | (21,412,695)  | (26) | -             | -    |
| 1670 | 未完工程及預付設備款                   | 40,579,394    | 45   | 40,403,184    | 48   | 52,149,528    | 62   |
| 15XX | 固定資產淨額                       | 43,018,691    | 48   | 42,568,638    | 51   | -             | -    |
| 1730 | 無形資產 (附註二)                   |               |      |               |      |               |      |
| 1750 | 特許權                          | 7,477,091     | 8    | 8,224,800     | 10   | 11,745,475    | 14   |
| 1750 | 電腦軟體成本                       | 4,853         | -    | 24,658        | -    | 3,493,563     | 4    |
| 1760 | 商譽 (附註十一)                    | 6,835,370     | 8    | 6,835,370     | 8    | 10,720,230    | 13   |
| 17XX | 無形資產合計                       | 14,317,311    | 16   | 15,284,826    | 18   | 26,964,268    | 31   |
| 1800 | 其他資產                         |               |      |               |      |               |      |
| 1810 | 出租資產 (附註二、十二及二十五)            | 2,304,349     | 3    | 2,382,275     | 3    | 5,764         | -    |
| 1820 | 附置資產 (附註二及十二)                | 138,679       | -    | 225,993       | -    | 2,862         | -    |
| 1830 | 存出保證金                        | 317,568       | -    | 295,995       | -    | 1,584         | -    |
| 1830 | 遞延費用 (附註二及十三)                | 313,034       | -    | 247,156       | -    | 64,083        | -    |
| 1860 | 遞延所得稅資產—非流動 (附註二及二十一)        | 2,467,568     | 3    | 2,876,719     | 4    | (40,844,007)  | (49) |
| 1880 | 其他 (附註二、十九及二十五)              | 67,776        | -    | 48,786        | -    | 31,852,929    | 38   |
| 18XX | 其他資產合計                       | 5,608,371     | 6    | 6,076,924     | 7    | 84,002,457    | 100  |
| 1XXX | 資產 總 計                       | \$ 89,875,501 | 100  | \$ 84,002,457 | 100  | \$ 84,002,457 | 100  |
| 1900 | 負債及股東權益總計                    |               |      |               |      |               |      |
| 1910 | 負債                           |               |      |               |      |               |      |
| 1910 | 短期負債 (附註十四)                  | 2100          |      | 2100          |      | 2100          |      |
| 1910 | 應付短期票款 (附註十五)                | 2110          |      | 2110          |      | 2110          |      |
| 1910 | 應付帳款 (附註十五)                  | 2160          |      | 2160          |      | 2160          |      |
| 1910 | 應付所得稅 (附註二及二十一)              | 2170          |      | 2170          |      | 2170          |      |
| 1910 | 應付費用 (附註二十五)                 | 2210          |      | 2210          |      | 2210          |      |
| 1910 | 其他應付款 (附註二十五)                | 2260          |      | 2260          |      | 2260          |      |
| 1910 | 預收帳項 (附註十六)                  | 2272          |      | 2272          |      | 2272          |      |
| 1910 | 一年內到期之長期負債 (附註二及十七)          | 2273          |      | 2273          |      | 2273          |      |
| 1910 | 存入保證金                        | 2298          |      | 2298          |      | 2298          |      |
| 1910 | 其他流動負債 (附註二十五)               | 21XX          |      | 21XX          |      | 21XX          |      |
| 1910 | 流動負債合計                       | 2410          |      | 2410          |      | 2410          |      |
| 1910 | 應付公司債 (附註二及十七)               | 2420          |      | 2420          |      | 2420          |      |
| 1910 | 長期應付 (附註十八)                  | 2430          |      | 2430          |      | 2430          |      |
| 1910 | 遞延之衍生性金融負債—非流動 (附註二、二十四及二十八) | 24XX          |      | 24XX          |      | 24XX          |      |
| 1910 | 長期負債合計                       | 2820          |      | 2820          |      | 2820          |      |
| 1910 | 其他負債                         | 2881          |      | 2881          |      | 2881          |      |
| 1910 | 遞延管理—聯屬公司間利益 (附註二及八)         | 2888          |      | 2888          |      | 2888          |      |
| 1910 | 其他 (附註二)                     | 28XX          |      | 28XX          |      | 28XX          |      |
| 1910 | 其他負債合計                       | 2XX           |      | 2XX           |      | 2XX           |      |
| 1910 | 負債合計                         | 3110          |      | 3110          |      | 3110          |      |
| 1910 | 股東權益 (附註二、三及二十)              | 3210          |      | 3210          |      | 3210          |      |
| 1910 | 普通股股本—每股面額10元，額定6,000,000仟股  | 3220          |      | 3220          |      | 3220          |      |
| 1910 | 發行3,800,925仟股                | 3221          |      | 3221          |      | 3221          |      |
| 1910 | 資本公積                         | 3222          |      | 3222          |      | 3222          |      |
| 1910 | 公司債轉換溢價                      | 3310          |      | 3310          |      | 3310          |      |
| 1910 | 庫藏股票交易                       | 3320          |      | 3320          |      | 3320          |      |
| 1910 | 長期投資                         | 3350          |      | 3350          |      | 3350          |      |
| 1910 | 員工認股權                        | 3420          |      | 3420          |      | 3420          |      |
| 1910 | 保留盈餘                         | 3430          |      | 3430          |      | 3430          |      |
| 1910 | 法定盈餘公積                       | 3510          |      | 3510          |      | 3510          |      |
| 1910 | 特別盈餘公積                       | 3550          |      | 3550          |      | 3550          |      |
| 1910 | 未分配盈餘                        | 3420          |      | 3420          |      | 3420          |      |
| 1910 | 股東權益其他項目                     | 3430          |      | 3430          |      | 3430          |      |
| 1910 | 累積換算調整數                      | 3430          |      | 3430          |      | 3430          |      |
| 1910 | 未認列之退休基金成本之淨損失               | 3450          |      | 3450          |      | 3450          |      |
| 1910 | 金融商品之未實現損失                   | 3XXX          |      | 3XXX          |      | 3XXX          |      |
| 1910 | 庫藏股票                         |               |      |               |      |               |      |
| 1910 | 股東權益合計                       | 50,902,598    | 57   | 50,902,598    | 57   | 50,902,598    | 57   |
| 1910 | 負債及股東權益總計                    | \$ 89,875,501 | 100  | \$ 84,002,457 | 100  | \$ 84,002,457 | 100  |



會計主管：廖思清

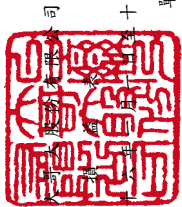


經理人：張孝威



董事長：蔡明興

後附之附註係本財務報表之一部分。  
(請參閱勤業眾信會計師事務所民國九十八年一月二十日會計師查核報告)



台灣行動通訊股份有限公司

民國九十七年及九十八年十二月三十一日

單位：除每股盈餘為新台幣元外，餘係新台幣仟元

| 代碼                        | 九十七年度<br>金額   | 九十七年度<br>% | 九十八年度<br>金額   | 九十八年度<br>% |
|---------------------------|---------------|------------|---------------|------------|
| 營業收入(附註二及二十五)             |               |            |               |            |
| 4400 電信服務收入               | \$ 53,609,372 | 99         | \$ 51,023,299 | 99         |
| 4800 其他收入                 | 702,233       | 1          | 261,557       | 1          |
| 4000 營業收入合計               | 54,311,605    | 100        | 51,284,856    | 100        |
| 5000 營業成本(附註二、二十三及二十五)    | 24,090,570    | 44         | 22,376,599    | 44         |
| 5910 營業毛利                 | 30,221,035    | 56         | 28,908,257    | 56         |
| 營業費用(附註二、二十三及二十五)         |               |            |               |            |
| 6100 推銷費用                 | 9,592,332     | 18         | 8,958,751     | 17         |
| 6200 管理費用                 | 3,751,079     | 7          | 3,923,829     | 8          |
| 6000 營業費用合計               | 13,343,411    | 25         | 12,882,580    | 25         |
| 6900 營業利益                 | 16,877,624    | 31         | 16,025,677    | 31         |
| 營業外收入及利益                  |               |            |               |            |
| 7121 權益法認列之投資收益-淨額(附註二及八) | 4,092,481     | 8          | 3,661,808     | 7          |
| 7170 違約金收入                | 197,507       | -          | 173,290       | -          |
| 7210 租金收入(附註二十五)          | 146,128       | -          | 105,480       | -          |
| 7110 利息收入(附註二十五)          | 94,213        | -          | 339,060       | 1          |
| 7122 股利收入(附註二)            | 11,451        | -          | 9,623         | -          |
| 7130 處分固定資產利益(附註二)        | 2,096         | -          | 3,978         | -          |
| 7160 兌換利益-淨額(附註二)         | -             | -          | 23,563        | -          |
| 7480 其他(附註二、六及二十五)        | 247,265       | 1          | 221,698       | 1          |
| 7100 營業外收入及利益合計           | 4,791,141     | 9          | 4,538,500     | 9          |

(接次頁)

- 4 -

(承前頁)

| 代碼                       | 九十七年度<br>金額  | 九十七年度<br>% | 九十八年度<br>金額   | 九十八年度<br>% |
|--------------------------|--------------|------------|---------------|------------|
| 營業外費用及損失                 |              |            |               |            |
| 7530 處分及報廢固定資產損失(附註二)    | \$ 1,118,386 | 2          | \$ 12,069,502 | 23         |
| 7510 利息費用(附註二、十、二十五及二十八) | 684,012      | 2          | 391,480       | 1          |
| 7570 存貨跌價及呆滯損失(附註二)      | 15,732       | -          | -             | -          |
| 7630 減損損失(附註二及九)         | 11,532       | -          | -             | -          |
| 7880 其他(附註二)             | 62,006       | -          | 47,331        | -          |
| 7500 營業外費用及損失合計          | 1,891,668    | 4          | 12,508,313    | 24         |
| 7900 稅前淨利                | 19,777,097   | 36         | 8,055,864     | 16         |
| 8110 所得稅費用(附註二及二十一)      | 4,405,711    | 8          | 1,442,867     | 3          |
| 9600 本期淨利                | 15,371,386   | 28         | 6,612,997     | 13         |
| 代碼                       | 稅前           | 稅後         | 稅前            | 稅後         |
| 每股盈餘(附註二十二)              |              |            |               |            |
| 9750 基本每股盈餘              | \$ 6.67      | \$ 5.18    | \$ 2.05       | \$ 1.68    |
| 9850 稀釋每股盈餘              | \$ 6.65      | \$ 5.17    | \$ 2.05       | \$ 1.68    |

假設子公司持有本公司股票不視為庫藏股票而作為投資時之擬制資料(稅後金額)：

| 九十七年度<br>金額 | 九十八年度<br>金額   |
|-------------|---------------|
| 本期淨利        | \$ 18,857,118 |
| 每股盈餘        |               |
| 基本每股盈餘      | \$ 4.97       |
| 稀釋每股盈餘      | \$ 4.96       |

後附之附註係本財務報表之一部分。

(請參閱勤業眾信會計師事務所民國九十八年一月二十日會計師審核報告)



董事長：蔡明輝

經理人：張孝威

會計主管：廖思清



- 5 -

單位：除每股資訊為新台幣元外，餘係新台幣仟元

民國九十七年及九十八年十二月三十一日



| 目                   | 保            |            | 留          |           | 盈            |              | 餘      |              | 項         |              | 目            |
|---------------------|--------------|------------|------------|-----------|--------------|--------------|--------|--------------|-----------|--------------|--------------|
|                     | 資本           | 公積         | 法定盈餘公積     | 特別盈餘公積    | 未分配盈餘        | 合計           | 累積調整數  | 未認列為退休基金之淨損失 | 其他金融商品    | 庫藏股          |              |
|                     | \$           | \$         | \$         | \$        | \$           | \$           | \$     | \$           | \$        | \$           | \$           |
| 九十六年一月一日餘額          | 49,993,251   | 8,748,571  | 10,128,401 | 3,350,000 | 19,228,424   | 32,706,825   | -      | -            | -         | (147,423)    | 89,867,794   |
| 九十五年盈餘分配            | -            | -          | 1,617,074  | -         | (1,617,074)  | -            | -      | -            | -         | -            | -            |
| 法定盈餘公積              | -            | -          | -          | 143,563   | (143,563)    | -            | -      | -            | -         | -            | -            |
| 特別盈餘公積              | -            | -          | -          | -         | (43,231)     | (43,231)     | -      | -            | -         | -            | (43,231)     |
| 董監事酬勞               | -            | -          | -          | -         | (432,303)    | (432,303)    | -      | -            | -         | -            | (432,303)    |
| 員工紅利-現金             | -            | -          | -          | -         | (12,880,151) | (12,880,151) | -      | -            | -         | -            | (12,880,151) |
| 股東紅利-現金，每股2.58757元  | -            | -          | -          | -         | -            | -            | -      | -            | -         | -            | -            |
| 分配後餘額               | 49,993,251   | 8,748,571  | 11,745,475 | 3,493,563 | 4,112,102    | 19,351,140   | 3,860  | (147,423)    | (147,423) | (1,437,290)  | 76,512,109   |
| 按權益法認列被投資公司股東權益項目變動 | -            | 1,313      | -          | -         | -            | -            | 1,904  | 1,534        | (113,063) | -            | (108,312)    |
| 金融資產未實現利益-淨額        | -            | -          | -          | -         | -            | -            | -      | -            | 196,443   | -            | 196,443      |
| 庫藏股轉讓予員工            | -            | 8,027      | -          | -         | (4,869)      | (4,869)      | -      | -            | -         | 1,437,290    | 1,440,448    |
| 轉換公司債轉換為股本          | 16,003       | 27,248     | -          | -         | -            | -            | -      | -            | -         | -            | 43,251       |
| 子公司持有本公司股票轉列庫藏股     | -            | -          | -          | -         | -            | -            | -      | -            | -         | (40,844,007) | (40,844,007) |
| 現金減資(附註二十)          | (12,000,000) | -          | -          | -         | -            | -            | -      | -            | -         | -            | (12,000,000) |
| 九十六年度純益             | -            | -          | -          | -         | 6,612,997    | 6,612,997    | -      | -            | -         | -            | 6,612,997    |
| 九十六年十二月三十一日餘額       | 38,009,254   | 8,785,159  | 11,745,475 | 3,493,563 | 10,720,230   | 25,959,268   | 5,764  | 1,534        | (64,043)  | (40,844,007) | 31,852,929   |
| 九十六年度盈餘分配           | -            | -          | 661,300    | -         | (661,300)    | -            | -      | -            | -         | -            | -            |
| 法定盈餘公積              | -            | -          | -          | (86,819)  | 86,819       | -            | -      | -            | -         | -            | -            |
| 迴轉特別盈餘公積            | -            | -          | -          | -         | (18,116)     | (18,116)     | -      | -            | -         | -            | (18,116)     |
| 董監事酬勞               | -            | -          | -          | -         | (181,155)    | (181,155)    | -      | -            | -         | -            | (181,155)    |
| 員工紅利-現金             | -            | -          | -          | -         | (7,601,851)  | (7,601,851)  | -      | -            | -         | -            | (7,601,851)  |
| 股東紅利-現金，每股2.54326元  | -            | -          | -          | -         | -            | -            | -      | -            | -         | -            | -            |
| 分配後餘額               | 38,009,254   | 8,785,159  | 12,406,775 | 3,406,744 | 2,344,627    | 18,158,146   | 5,764  | 1,534        | (64,043)  | (40,844,007) | 24,051,807   |
| 買回庫藏股               | -            | -          | -          | -         | -            | -            | -      | -            | -         | (1,059,732)  | (1,059,732)  |
| 按權益法認列被投資公司股東權益項目變動 | -            | (147)      | -          | -         | -            | -            | 12,076 | 1,328        | (39,362)  | -            | (26,105)     |
| 子公司處分本公司股票          | -            | 3,485,732  | -          | -         | -            | -            | -      | -            | -         | 8,954,907    | 12,440,639   |
| 金融資產未實現利益-淨額        | -            | -          | -          | -         | -            | -            | -      | -            | 97,508    | -            | 97,508       |
| 認列員工認股權酬勞成本         | -            | 27,095     | -          | -         | -            | -            | -      | -            | -         | -            | 27,095       |
| 九十七年度純益             | -            | -          | -          | -         | 15,371,386   | 15,371,386   | -      | -            | -         | -            | 15,371,386   |
| 九十七年十二月三十一日餘額       | 38,009,254   | 12,297,839 | 12,406,775 | 3,406,744 | 17,716,013   | 33,529,532   | 17,840 | 2,862        | (5,897)   | (32,948,832) | 50,902,598   |



會計主管：廖思清



經理人：張孝威



董事長：蔡明興

後附之附註係本財務報表之一部分。  
(請參閱動業眾信會計師事務所民國九十八年一月二十日會計師查核報告)

台灣大哥大股份有限公司



民國九十七年及九十八年十二月三十一日  
單位：新台幣仟元

|                     | 九十七年度         | 九十六年度        |
|---------------------|---------------|--------------|
| 營業活動之現金流量           |               |              |
| 本期淨利                | \$ 15,371,386 | \$ 6,612,997 |
| 調整項目                |               |              |
| 折舊                  | 6,163,877     | 6,287,945    |
| 權益法認列之投資收益-淨額       | ( 4,092,481)  | ( 3,661,808) |
| 自採權益法評價之被投資公司取得現金股利 | 3,245,715     | 1,979,210    |
| 處分及報廢固定資產損失-淨額      | 1,116,290     | 12,065,524   |
| 攤銷                  | 860,970       | 891,669      |
| 呆帳                  | 627,260       | 806,142      |
| 遞延所得稅               | 331,247       | ( 1,485,805) |
| 員工認股權酬勞成本           | 21,701        | -            |
| 存貨跌價及呆滯損失(回升利益)     | 15,732        | ( 8,276)     |
| 退休基金                | 11,532        | -            |
| 固定資產轉其他支出           | ( 2,229)      | ( 8,903)     |
| 應付公司債利息補償金          | 1,680         | -            |
| 營業資產及負債之淨變動         | -             | ( 2,297)     |
| 交易目的之金融資產           | -             | 11,109,207   |
| 應收票據                | 470           | ( 3,133)     |
| 應收帳款-非關係人           | ( 451,171)    | ( 1,126,076) |
| 應收帳款-關係人            | 76,699        | 29,503       |
| 其他應收款-非關係人          | ( 459,877)    | 24,963       |
| 其他應收款-關係人           | 469,193       | ( 16,380)    |
| 存貨                  | ( 243,408)    | ( 42,714)    |
| 預付款項                | ( 33,617)     | 8,081        |
| 其他流動資產              | 10,346        | ( 1,234)     |
| 應付帳款                | 357,713       | 167,833      |
| 應付所得稅               | 1,238,504     | ( 1,259,504) |
| 應付費用                | 67,594        | 827,463      |
| 其他應付款               | 524,341       | 806,919      |

(接次頁)

-7-

(承前頁)

|                  | 九十七年度         | 九十六年度         |
|------------------|---------------|---------------|
| 預收款項             | \$ 248,301    | \$ 113,772    |
| 其他流動負債           | ( 274,621)    | 41,224        |
| 營業活動之淨現金流入       | 25,203,147    | 34,156,322    |
| 投資活動之現金流量        |               |               |
| 購置固定資產           | ( 5,336,454)  | ( 6,109,099)  |
| 自被投資公司取得減資款      | 2,152,688     | 3,458,463     |
| 被投資公司償還借款        | 1,255,000     | -             |
| 資金貸與被投資公司        | ( 1,000,000)  | ( 2,255,000)  |
| 長期股權投資增加         | ( 434,500)    | ( 34,758,230) |
| 遞延費用淨增加          | ( 148,091)    | ( 70,671)     |
| 合併子公司取得現金        | 124,754       | -             |
| 存出保證金增加          | ( 9,842)      | ( 21,010)     |
| 其他資產(增加)減少       | ( 9,617)      | 295           |
| 處分固定資產價款         | 5,447         | 10,163        |
| 電腦軟體成本淨增加        | ( 2,716)      | ( 117)        |
| 以成本衡量之金融資產-非流動增加 | -             | ( 39,436)     |
| 投資活動之淨現金流出       | ( 3,403,331)  | ( 39,784,642) |
| 融資活動之現金流量        |               |               |
| 現金減資             | ( 11,997,787) | -             |
| 短期借款(減少)增加       | ( 10,954,391) | 14,000,000    |
| 發行公司債            | 8,000,000     | -             |
| 發放現金股利           | ( 7,601,804)  | ( 12,880,128) |
| 舉債長期借款           | 6,100,000     | -             |
| 償還公司債            | ( 2,500,000)  | ( 3,768,900)  |
| 應付短期票券(減少)增加     | ( 1,594,753)  | 1,594,753     |
| 買回庫藏股            | ( 1,059,732)  | -             |
| 償還長期借款           | ( 900,000)    | -             |
| 支付員工紅利           | ( 181,155)    | ( 432,303)    |
| 支付董事酬勞           | ( 18,116)     | ( 43,231)     |
| 存入保證金減少          | ( 11,142)     | ( 21,343)     |
| 庫藏股轉讓予員工         | -             | 1,440,448     |
| 融資活動之淨現金流出       | ( 22,718,880) | ( 110,704)    |

(接次頁)

-8-

(承前頁)

|                   | 九十七年度<br>(\$ 919,064) | 九十六年度<br>(\$ 5,739,024) |
|-------------------|-----------------------|-------------------------|
| 本年度現金及約當現金淨減少數    |                       |                         |
| 年初現金及約當現金餘額       | 2,463,439             | 8,202,463               |
| 年底現金及約當現金餘額       | 1,544,375             | 2,463,439               |
| 現金流量資訊之補充揭露       |                       |                         |
| 利息支付數             | 652,276               | 415,329                 |
| 減：資本化利息           | 11,296                | 25,981                  |
| 不含資本化利息之利息支付數     | 640,980               | 389,348                 |
| 支付所得稅             | 2,353,728             | 3,562,111               |
| 不影響現金流量之投資及融資活動   |                       |                         |
| 一年內到期之長期負債        | 7,500,000             | 2,500,000               |
| 轉換公司債轉換為股本        | -                     | 43,251                  |
| 子公司持有本公司股票重分類為庫藏股 | 31,889,100            | 40,844,007              |
| 應退減資款             | -                     | 12,000,000              |
| 以股作價投資子公司         | -                     | 5,287,100               |

同時影響現金及非現金項目之投資及融資活動

|              |           |           |
|--------------|-----------|-----------|
| 固定資產增加數      | 5,907,774 | 5,389,350 |
| 其他應付款(增加)減少數 | (215,049) | 719,749   |
| 其他負債-其他增加數   | (356,271) | -         |
| 購置固定資產支付現金數  | 5,336,454 | 6,109,099 |

本公司於九十七年九月二日合併泛亞電信股份有限公司，其合併當時資產與負債之帳面價值如下：

|        |                   |
|--------|-------------------|
| 現金     | \$ 124,754        |
| 應收款項   | 758,874           |
| 其他應收款  | 2,102,930         |
| 預付款項   | 38,355            |
| 其他流動資產 | 570               |
| 固定資產   | 1,644,531         |
| 無形資產   | 6,843,089         |
| 其他資產   | 35,415            |
|        | <u>11,548,518</u> |

(接次頁)

(承前頁)

|        |                      |
|--------|----------------------|
| 應付款項   | \$ 300,846           |
| 應付所得稅  | 54,224               |
| 應付費用   | 142,097              |
| 其他應付款  | 161,391              |
| 預收款項   | 5,107                |
| 其他流動負債 | 77,023               |
| 其他負債   | 322                  |
|        | <u>741,010</u>       |
| 淨額     | <u>\$ 10,807,508</u> |

後附之附註係本財務報表之一部分。

(請參閱勤業眾信會計師事務所民國九十八年一月二十日會計師查核報告)



董事長：張孝紅



經理人：張孝紅



會計主管：廖思清



生之負債及須於資產負債表日後十二個月內清償之負債，負債不屬於流動負債者為非流動負債。

#### 約當現金

約當現金係指自投資日起三個月內到期之附買回政府債券及附買回短期票券，其帳面價值近似公平價值。

#### 公平價值變動列入損益之金融商品

公平價值變動列入損益之金融商品包括交易目的之金融資產或金融負債，以及於原始認列時，指定以公平價值衡量且公平價值變動認列為損益之金融資產或金融負債。原始認列時，係以公平價值加計交易成本衡量，續後評價時，以公平價值衡量且公平價值變動認列為當年度損益。購買或出售金融資產時，採用交易日會計處理。

開放型基金之公平價值係以資產負債表日之淨資產價值為評價基礎。

#### 備供出售金融資產

備供出售金融資產於原始認列時，以公平價值衡量，並加計取得或發行之交易成本；後續評價以公平價值衡量，且其價值變動列為股東權益調整項目，累積之利益或損失於金融資產除列時，列入當年度損益。購買或出售金融資產時，採用交易日會計處理。

現金股利於除息日認列收益，但依據投資前淨利宣告之部分，係自投資成本減除。股票股利不列為投資收益，僅註記股數增加，並按增加後之總股數重新計算每股成本。

若有減損之客觀證據，則認列減損損失。若後續期間減損金額減少，備供出售權益商品之減損減少金額認列為股東權益調整項目。

上市（櫃）證券之公平價值係以資產負債表日之收盤價為評價基礎。

#### 備抵呆帳

備抵呆帳係依過去實際發生呆帳之經驗，衡量資產負債表日應收款項等各項債權之帳齡情形及回收可能性評估提列。

## 台灣大哥大股份有限公司

### 財務報表附註

民國九十七及九十六年度

(除另予註明者外，金額係以新台幣仟元為單位)

#### 一、公司沿革

台灣大哥大股份有限公司於八十六年二月二十五日成立。本公司股票於八十九年九月十九日於財團法人中華民國證券櫃檯買賣中心掛牌買賣，又於九十一年八月二十六日轉於台灣證券交易所掛牌交易。本公司主要經營行動電話業務。

本公司於八十六年經交通部電信總局核准，取得經營第一類電信事業特許執照，年限十五年，每年按行動電話服務收入之2%支付特許費用。又本公司於九十四年三月二十四日經交通部電信總局核准，取得第三代行動通信用業務（簡稱3G）特許執照，特許執照有效期間為自核發日起至一百零七年十二月三十一日止。

截至九十七年及九十六年十二月三十一日止，本公司員工人數分別為2,543人及2,528人。

#### 二、重要會計政策之彙總說明

本財務報表係依照證券發行人財務報告編製準則、商業會計法、商業會計處理準則中與財務會計準則相關之規定暨一般公認會計原則編製。依照前述準則、法令及原則編製財務報表時，本公司對於備抵呆帳、存貨跌價損失、固定資產折舊、退休金、遞延所得稅資產備抵評價、員工分紅及董監酬勞費用等之提列與資產減損之評估，必須使用合理之估計金額，因估計通常係在不確定情況下作成之判斷，因此可能與將來實際結果有所差異。

重要會計政策彙總說明如下：

#### 資產與負債區分流動與非流動之標準

流動資產包括現金及約當現金、交易目的持有之資產，以及預期於資產負債表日後十二個月內變現之資產；固定資產、無形資產及其他不屬於流動資產之資產為非流動資產。流動負債主要為交易目的發



## 存 貨

存貨係採加權平均成本與市價孰低法評價。市價係以重置成本或淨變現價值為基礎。

### 採權益法之長期股權投資

本公司對被投資公司持有表決權股份達百分之二十以上或具有重大影響力者，採用權益法評價。

自九十五年一月一日起，依新修訂財務會計準則公報之規定，將投資成本予以分析處理，投資成本超過可辨認淨資產公平價值部分列為商譽。商譽不予攤銷。若可辨認淨資產公平價值超過投資成本，則其差額就各非流動資產（非採權益法評價之金融資產、待處分資產、遞延所得稅資產及預付退休金或其他退休給付除外）減少之，仍有差額時列為非常損益。自九十五年一月一日起，其以前取得之採權益法長期股權投資，尚未攤銷之餘額屬投資成本超過所取得股權淨值者，比照商譽處理，不再攤銷。

本公司及子公司與按權益法評價之被投資公司間順流交易所產生之未實現利益（損失）全數予以遞延，帳列其他負債（資產）；逆流交易所產生之未實現利益（損失）則按持股比例予以遞延，分別調減（增）長期投資及投資收益。

股票出售時按加權平均法計算成本及出售損益。

### 以成本衡量之金融資產

無法可靠衡量公平價值之權益商品投資，包括未上市（櫃）股票及興櫃股票等，以原始認列之成本衡量。股利之會計處理，與備供出售金融資產相同。若有減損之客觀證據，則認列減損損失，此減損金額不予迴轉。

### 固定資產及出租資產

固定資產及出租資產以成本減累積折舊評價。重大增添、更新及改良列為資本支出，修理及維護支出，則列為當期費用。固定資產於購建期間支出款項所負擔之利息予以資本化。租賃資產以最低租金給付額之現值總額及租賃資產在租賃開始日之公平市價孰低入帳。

對固定資產所估計之拆除、遷移及回復原狀之義務，自九十七年十一月起，採用財團法人中華民國會計研究發展基金會於九十七年十一月發布（九九七）基秘字第三四〇號函，認為固定資產成本及負債。折舊採用直線法按下列耐用年限計提：房屋及建築，五十五至五十五年；電信設備，二至十五年；辦公設備，三至五年；租賃資產，二十年；其他設備，三至五年。

固定資產出售或報廢時，其相關成本及累積折舊均自帳上減除。處分固定資產之利益或損失，依其性質列為當年度之營業外損益。

### 租賃業務之會計處理

依財務會計準則公報第二號「租賃會計處理準則」，應按租賃條件、應收租賃款收現可能性及出租人應負擔之未來成本等因素劃分營業租賃或資本租賃。

營業租賃之出租資產係按成本評價，並依估計耐用年限以平均法計提折舊，每期依約應收取之租賃款列為租金收入。

資本租賃係於租賃交易時，以租約期限內各期租金加上優惠價格或估計殘值，列為應收租賃款；屬融資型資本租賃者，以隱含利率折算每期收取之租賃款總額之現值認為應收租賃款，應收租賃款總額高於應收租賃款現值部分則為未實現利息收入予以遞延，按利息法逐期轉為利息收入。

### 無形資產

#### (一) 特許權

特許權係向交通部申請就標 3G 執照 C 之得標金，以取得成本為入帳基礎，並依特許執照有效期間十三年又九個月以直線法攤銷。

#### (二) 電腦軟體成本

電腦軟體成本採直線法按三年攤銷。

#### (三) 商 譽

自九十五年一月一日起，依新修訂財務會計準則公報之規定，商譽不再攤銷，請參見採權益法之長期股權投資之說明。

債按債券發行期間攤銷，附有賣回權之轉換公司債則按債券發行日起至賣回權屆滿日止之期間攤銷。

當債券持有人行使轉換權利時，將轉換公司債於轉換日相當於普通股面額部分轉列股本或債券換股權利證書，公司債帳面金額超過普通股面額部分及應付利息補償金則轉列資本公積。

#### 所得稅

所得稅作跨期間及同期間之分攤。可減除暫時性差異、未使用以前年度虧損扣抵及所得稅抵減之所得稅影響數認為遞延所得稅資產，並評估其可實現性，認列備抵評價金額；應課稅暫時性差異之所得稅影響數則認為遞延所得稅負債。遞延所得稅資產或負債依其相關資產負債之分類劃分為流動或非流動項目，無相關之資產或負債者，依預期迴轉期間之長短劃分為流動或非流動項目。

購置機器設備、研究發展及人才培訓等支出所產生之所得稅抵減，採用當期認列法處理。

以前年度應付所得稅之調整，列入當年度所得稅。

依所得稅法規規定計算之未分配盈餘加徵百分之十所得稅列為股東會決議年度之所得稅費用。

#### 庫藏股票

買回已發行股票作為庫藏股票時，將所支付之成本借記庫藏股票，列為股東權益之減項。子公司持有本公司股票視同庫藏股票處理，自採權益法之長期股權投資重分類為庫藏股票。

處分自行買回之庫藏股票時，若處分價格高於帳面價值，其差額調整「資本公積—庫藏股票交易」；若處分價格低於帳面價值，其差額沖抵同種類庫藏股票交易所產生之資本公積，如有不足再借記保留盈餘。

#### 外幣交易

非衍生性商品之外幣交易所產生之各項外幣資產、負債、收入或費用，按交易日之即期匯率折算新台幣金額入帳。

資產負債表日之外幣貨幣性資產或負債，按該日即期匯率予以調整，兌換差額列為當年度損益。

#### 閒置資產

閒置之固定資產按淨公平價值或帳面價值較低者轉列其他資產，並將原科目之成本與累積折舊及累計減損沖銷，差額認列損失，並按直線法繼續攤提折舊。

#### 遞延費用

主要係辦公室裝潢費、公司債之發行成本及聯貸業主辦費等，採用直線法按三年至七年攤提。

#### 資產減損

倘資產（主要為固定資產、無形資產、閒置資產、出租資產、採權益法之長期股權投資與遞延費用）以其相關可回收金額衡量帳面價值有重大減損時，就其減損部分認列損失。嗣後若資產可回收金額增加時，將減損損失之迴轉認為利益，惟資產於減損損失迴轉後之帳面價值，不得超過該項資產在未認列減損損失之情況下，減除應提列折舊後之帳面價值。但商譽減損損失不得迴轉。

#### 員工認股權

發行酬勞性員工認股權，其給與日於九十七年一月一日（含）以後者，係依照財務會計準則公報第三十九號「股份基礎給付之會計處理準則」處理。按既得認股權之數量及給與日公平價值計算之認股權價值，於既得期間認列為當年度費用，並同時調整資本公積—員工認股權。

#### 退休金

屬確定給付退休辦法之退休金係按精算結果認列；屬確定提撥退休辦法之退休金，係於員工提供服務之期間，將應提撥之退休金數額認列為當年度費用。

#### 應付公司債

已發行之附有賣回權之轉換公司債應依其約定賣回日列為流動或長期負債。約定贖回價格超過轉換公司債面額之利息補償金，於發生日至到期日之期間，按利息法認為負債，已認列之利息補償金則列為轉換公司債之評價科目。公司債發行成本列為遞延費用，普通公司

資產負債表日之外幣非貨幣性資產或負債，依公平價值衡量者，按該日即期匯率調整，所產生之兌換差額，屬公平價值變動認列為股東權益調整項目者，列為股東權益調整項目；屬公平價值變動認列為當期損益者，列為當年度損益。以成成本衡量者，則按交易日之歷史匯率衡量。

前述即期匯率係以主要往來銀行之中價為評價基礎。

#### 收入認列

收入於獲利過程全部或大部分已完成且已實現或可實現時認列，相關成本配合收入於發生時認列。

行動電話通信業務及加值業務之收入，係依約定費率按通話時間，扣除折扣後之淨額認列；預付卡收入則依用戶實際通話使用量認列。

#### 專案促銷支出

專案促銷所支付之佣金及配合行動電話門號銷售所給付之手機等補貼款，按權責基礎於交易發生時認列為當期費用，帳列推銷費用項下。

#### 避險之衍生性金融商品

係以公平價值評價，且其價值變動依所規避之風險列為當年度損益或股東權益調整項目。

#### 避險會計

符合避險會計之所有條件時，以互抵方式認列避險工具及被避險項目之公平價值變動所產生之損益影響數。

本公司從事利率交換合約之目的，主要係透過該交易規避反浮動利率計息之負債因利率波動所產生之風險，屬現金流量避險，應適用避險會計，其會計處理方式如下：避險工具損益認列為股東權益調整項目，並於被避險之預期交易影響淨損益時，轉列為當期損益。但認列為股東權益調整項目之淨損失預期無法回收之金額，立即轉列當年度損失。

#### 科目重分類

本公司為配合九十七年度財務報表之表達，將九十六年度財務報表若干項目予以重分類。

#### 三、會計變動之理由及其影響

##### 員工紅紅及董監酬勞會計處理

本公司自九十七年一月一日起，採用財團法人中華民國會計研究發展基金會於九十六年三月發布（九六）基秘字第〇五二號函，員工紅紅及董監酬勞應視為費用，而非盈餘之分配。此項會計變動，使九十七年度稅後淨利減少 342,125 仟元，稅後基本每股盈餘減少 0.12 元。

##### 員工認股權會計處理

本公司自九十七年一月一日起，採用新發布之財務會計準則公報第三十九號「股份基礎給付之會計處理準則」處理庫藏股轉讓予員工之交易。此項會計變動，使九十七年稅後淨利減少 16,276 仟元，稅後基本每股盈餘減少 0.005 元。

#### 現金及約當現金

|         |                     |                     |
|---------|---------------------|---------------------|
| 銀行存款    | 九十七年<br>十二月三十一日     | 九十六年<br>十二月三十一日     |
| 附買回政府債券 | \$ 521,224          | \$ 428,407          |
| 附買回短期票券 | 485,439             | -                   |
| 定期存款    | 391,879             | 1,771,757           |
| 庫存現金    | 115,107             | 237,820             |
| 週轉金     | 25,923              | 22,347              |
|         | 4,803               | 3,108               |
|         | <u>\$ 1,544,375</u> | <u>\$ 2,463,439</u> |

#### 五、備供出售金融資產－流動

|            |                 |                 |
|------------|-----------------|-----------------|
| 國內上市股票     | 九十七年<br>十二月三十一日 | 九十六年<br>十二月三十一日 |
| 中華電信股份有限公司 | \$174,008       | \$177,112       |

#### 六 應收帳款淨額－非關係人

|        | 九十七年<br>十二月三十一日 | 九十六年<br>十二月三十一日 |
|--------|-----------------|-----------------|
| 應收帳款   | \$6,269,541     | \$5,811,715     |
| 減：備抵呆帳 | (452,302)       | (441,844)       |
| 淨額     | \$5,817,239     | \$5,369,871     |

本公司與匯誠第二資產管理股份有限公司於九十七年度簽訂讓售應收帳款合約，將逾期且已全數轉銷之應收帳款 2,966,244 仟元出售予該公司，所得價款計 36,967 仟元，依合約規定本公司不須承擔應收帳款無法收回之風險。

#### 七 預付款項

|       | 九十七年<br>十二月三十一日 | 九十六年<br>十二月三十一日 |
|-------|-----------------|-----------------|
| 預付佣金  | \$335,388       | \$270,228       |
| 預付租金  | 121,152         | 135,131         |
| 預付保險費 | 38,177          | 47,872          |
| 其他    | 133,620         | 103,134         |
|       | \$628,337       | \$556,365       |

#### 八 採權益法之長期股權投資

|                      | 九十七年十二月三十一日  | 九十六年十二月三十一日  |
|----------------------|--------------|--------------|
| 台信電訊股份有限公司(台信電訊公司)   | \$15,125,451 | \$3,791,398  |
| 大富媒體科技股份有限公司(大富媒體公司) | 225,735      | 82,715       |
| 泛亞電信股份有限公司(泛亞電信公司)   | -            | 11,330,665   |
|                      | \$15,351,186 | \$15,204,778 |
| 預付長期投資款              | 249,500      | -            |
| 臺北文創開發股份有限公司(臺北文創公司) | \$15,600,686 | \$15,204,778 |

#### (一) 台信電訊公司

台信電訊公司於九十六年三月一日經董事會決議增資 18,027,530 仟元，發行新股 18,028 仟股，每股面額 10 元整，按每股

新台幣 1,000 元發行，增資基準日為九十六年三月八日，本公司以現金 12,740,430 仟元及持有之台灣固網股份有限公司(台灣固網公司)股票 637,000 仟股，按每股新台幣 8.3 元，計 5,287,100 仟元作價投資，故本公司對台信電訊公司之持股比例仍為 100%。

台信電訊公司於九十六年十月三十一日經董事會決議現金增資 21,930,800 仟元，發行新股 21,931 仟股，每股面額 10 元整，按每股 1,000 元發行。增資基準日為九十六年十二月二十六日，本公司全額認購，故本公司對台信電訊公司之持股比例仍為 100%。

台信電訊公司於九十七年四月十八日經董事會決議減少資本 1,000,000 仟元，銷除已發行股份 100,000 仟股，以現金退還股本。本公司依減資基準日(九十七年五月一日)所持有台信電訊公司比例(100%)計取得現金 1,000,000 仟元。

台信電訊公司於九十七年七月二十九日經董事會決議減少資本 1,150,000 仟元，銷除已發行股份 115,000 仟股，以現金退還股本。本公司依減資基準日(九十七年八月一日)所持有台信電訊公司比例(100%)計取得現金 1,150,000 仟元。

台信電訊公司於九十六年一月三十日投資設立台信國際電信股份有限公司(台信國際電信公司)，持股比例為 100%，台信國際電信公司於九十六年三月一日經董事會決議增資 18,068,200 仟元，發行新股 1,806,820 仟股，每股以面額 10 元發行，增資基準日為九十六年三月十五日，台信電訊公司以現金 12,740,430 仟元及持有之台灣固網公司股票 641,900 仟股，按每股新台幣 8.3 元，計 5,327,770 仟元作價投資。台信國際電信公司於九十六年十月三十一日經董事會決議增資 21,930,800 仟元，台信電訊公司全額認購，故台信電訊公司對台信國際電信公司之持股比例仍為 100%。

本公司及台信電訊公司以台灣固網公司股票作價投資款與原始投資成本間之差額，依據財務會計準則第五號公報規定，其順流交易產生之未實現損益應予遞延，本公司及台信電訊公司於九十七年十二月三十一日止，因上述交易已認列之遞延貸項及遞延借項餘額分別為 1,238,378 仟元及 1,713 仟元。

另為結合電信及媒體事業，以成為更具競爭力及差異化優勢之領導業者，並跨足利佳之多媒體業務領域，創造成長動能，台信國際電信公司於九十六年三月一日及四月二十六日經董事會決議以每股8.3元公開收購及持續買進台灣固網公司股票，台灣固網公司及其子公司並自九十六年四月十七日成為本公司之子公司。另於九十六年六月二十九日經董事會決議以現金每股8.3元為對價吸收合併台灣固網公司，以台信國際電信公司為存續公司，台灣固網公司（舊台灣固網公司）為消滅公司。該合併案以九十六年二月二十八日為合併基準日，舊台灣固網公司一切權利義務及債權債務，全部由台信國際電信公司概括承受，並於同日更名為台灣固網股份有限公司（新台灣固網公司）。

截至九十七年十二月三十一日止，新台灣固網公司及其子公司共持有本公司之股票811,918仟股。依財務會計準則公報第三十號「庫藏股票會計處理準則」規定，子公司持有本公司之股票視同庫藏股票處理。本公司轉列庫藏股之金額計31,889,100仟元，係沖轉長期股權投資，請參閱附註二十「股東權益一庫藏股票」之說明。

新台灣固網公司自九十六年四月十七日起，將其所持有之舊台灣固網公司投資自「以成本衡量之金融資產」轉列為「採權益法之長期股權投資」，故自該變更年度起，新台灣固網公司追溯認列九十六年一月一日至四月十六日舊台灣固網公司之投資損益。因本公司間接持有新台灣固網公司100%股權，且舊台灣固網公司持有本公司股份達20%以上，故視同與舊台灣固網公司相互持股而互採權益法評價，其投資損益之計算係採庫藏股票法認列；另因自九十六年四月十七日起舊台灣固網公司及其子公司成為本公司之子公司，故將其持有本公司之股票自「採權益法之長期股權投資」轉列為「備出售金融資產一非流動」。

台信電訊公司之孫公司台信聯合電訊股份有限公司（台信聯合電訊公司），為因應業務需要而於九十六年度陸續購買台灣電訊網路服務股份有限公司（台灣電訊公司）之股份，以達成數位匯流之綜效。其後為促進企業整合並提高營運效率，台信聯合電訊公司於九

十六年十一月三十日經董事會決議，於九十六年十二月三十一日發行新股以「股份轉換」方式取得台灣電訊公司之股份。

新台灣固網公司於九十六年十二月三十一日經董事會決議以現金每股1,384.3元為對價，吸收合併台信聯合電訊公司，合併後以新台灣固網公司為存續公司，台信聯合電訊公司為消滅公司，該合併案以九十七年一月一日為合併基準日完成合併，新台灣固網公司概括承受台信聯合電訊公司全部之權利義務。

新台灣固網公司於九十七年五月二十二日經董事會決議吸收合併台灣電訊公司，以新台灣固網公司為存續公司，台灣電訊公司為消滅公司，該合併案以九十七年八月一日為合併基準日完成合併，新台灣固網公司概括承受台灣電訊公司全部之權利義務。

### (二) 大富媒體公司

本公司為整合企業資源，於九十六年八月七日以2,000仟元投資設立大富媒體公司。大富媒體公司分別於九十六年十月十一日及九十七年三月二十八日經董事會決議現金增資85,000仟元及185,000仟元，分別發行新股8,500仟股及18,500仟股，每股面額10元整，增資基準日分別為九十六年十月十五日及九十七年四月一日，本公司全額認購，故本公司對大富媒體公司之持股比例仍為100%。

### (三) 泛亞電信公司

泛亞電信公司於九十六年二月二十七日經董事會決議減少資本3,458,463仟元，銷除已發行股份345,846仟股，以現金退還股本。本公司依減資基準日（九十六年三月五日）所持有泛亞電信公司比例（100%）計取得現金3,458,463仟元。

為促進企業資源整合並提高營運效率，泛亞電信公司董事會於九十六年九月四日決議以現金每股12.81元為對價，交易總價款計2,562,000仟元，吸收合併東信電訊股份有限公司（東信電訊公司），以泛亞電信公司為存續公司，東信電訊公司為消滅公司。東信電訊公司於九十四年十一月成立，主要係經營行動電話通訊業務等。該合併案以九十六年十二月十五日為合併基準日完成合併，泛亞電信公司概括承受東信電訊公司全部之權利義務。



十 固定資產－累積折舊

|       | 九十七年<br>十二月三十一日     | 九十六年<br>十二月三十一日     |
|-------|---------------------|---------------------|
| 房屋及建築 | \$ 343,780          | \$ 263,553          |
| 電信設備  | 28,153,739          | 19,948,510          |
| 辦公設備  | 69,825              | 65,371              |
| 租賃資產  | 420,303             | 356,270             |
| 其他設備  | 920,166             | 778,991             |
|       | <u>\$29,907,813</u> | <u>\$21,412,695</u> |

九十七及九十六年度利息資本化金額分別為 11,296 仟元及 25,981 仟元，資本化利率分別為 2.4%~2.76% 及 2.4%~3.0%。

本公司因應基地台使用需求，向舊台灣固網公司承購座落於桃園楊梅農地 12,000 仟元，以作為電信機房用地。由於法令限制非自然人身份不得擁有農地所有權，故將信託登記於自然人身份之個人名下。

土商 譽

本公司於九十七年九月二日吸收合併泛亞電信公司，取得該公司帳載商譽金額 6,835,370 仟元。

本公司於九十七及九十六年度依財務會計準則公報第三十五號「資產減損之會計處理準則」規定，將行動通訊業務視為獨立產生現金流入之最小可辨認資產單位。按營運使用資產與商譽之使用價值依下列關鍵假設評估其可回收金額：

(一) 預計營業收入：

營業收入係考量產業的變化及市場競爭情形，依用戶數、發售話分鐘數及每分鐘貢獻度之變動情形預估。

(二) 預計營業成本及費用：

未來年度之佣金、用戶維繫費用、客戶服務成本及帳務處理成本係依據預估之用戶數變動比例調整，其餘成本及費用項目係依據評估年度實際之成本及費用項目佔營業收入比率估計。

(三) 預計折現率：

九十七及九十六年度評估之折現率分別為 7.48% 及 6.78%。

本公司於九十七年七月三十一日經董事會決議吸收合併泛亞電信公司，以本公司為存續公司，泛亞電信公司為消滅公司，該合併案以九十七年九月二日為合併基準日完成合併，本公司概括承受泛亞電信公司全部之權利義務。

四 投資損益認列

上述採權益法之長期股權投資及其投資損益，係依據被投資公司同期間經會計師查核之財務報表計算，其投資收益（損失）明細如下：

|        | 九十七年度              | 九十六年度              |
|--------|--------------------|--------------------|
| 台信電訊公司 | \$3,003,228        | \$1,784,640        |
| 泛亞電信公司 | 1,131,233          | 1,881,453          |
| 大富媒體公司 | ( <u>41,980</u> )  | ( <u>4,285</u> )   |
|        | <u>\$4,092,481</u> | <u>\$3,661,808</u> |

(五) 預付長期投資款

臺北文創公司為台北市政府辦理民間參與投資松山菸廠文化園區興建營運移轉（BOT）計畫案之興建公司，將於契約期間（50 年）內，興建並營運松山菸廠文化園區，使其成為文化資產保存與文化產業結合之文化創意園區。其並已於九十八年一月十五日與台北市政府完成合約簽立。

本公司於九十七年十二月三十一日以 249,500 仟元參與發起立臺北文創公司，持股比例為 49.9%。

所有子公司帳目皆已併入編製九十七及九十六年度合併財務報表。

九 以成本衡量之金融資產－非流動

|                                       | 九十七年<br>十二月三十一日 | 九十六年<br>十二月三十一日 |
|---------------------------------------|-----------------|-----------------|
| 國外非上市（櫃）普通股<br>Bridge Mobile Pte Ltd. | \$ 60,064       | \$ 71,596       |

本公司所持有之上述股票投資，因無活絡市場公開報價且其公平價值無法可靠衡量，故以成本衡量。九十七年度認列減損損失 11,532 仟元。

五 應付短期票券

|              | 九十七年<br>十二月三十一日 | 九十六年<br>十二月三十一日 |
|--------------|-----------------|-----------------|
| 應付商業本票       | \$ -            | \$ 850,000      |
| 中華票券金融股份有限公司 | -               | 750,000         |
| 國際票券金融股份有限公司 | -               | ( 5,247)        |
| 減：應付商業本票折價   | -               | \$1,594,753     |
| 淨額           | -               | 2.0%~2.121%     |
| 利率           | -               | 96.12.7-97.2.19 |
| 期間           | -               | -               |

六 預收款項

為配合「電信商品（服務）禮券定型化契約應記載及不得記載事項」相關規定，本公司與兆豐國際商業銀行簽訂契約，並由該行依契約規範提供足額履約保證。截至九十七年十二月三十一日止，本公司委由該行保證之「預付卡」未使用餘額為 858,857 仟元。

七 應付公司債

|          | 九十七年十二月三十一日  | 九十六年十二月三十一日  |
|----------|--------------|--------------|
| 國內無擔保公司債 | \$ 2,500,000 | \$ 2,500,000 |
| 一年內到期    | \$ 800,000   | \$ 750,000   |
| 一年後到期    | \$ 1,700,000 | \$ 750,000   |

(一) 國內第一次無擔保公司債

本公司於九十一年十二月十三日按面額發行國內第一次無擔保公司債 15,000,000 仟元，面額 5,000 仟元，依發行條件及日期不同分為甲類 A 至 L 券，乙類 A 至 L 券，丙類 A 至 M 券，丁類 A 至 M 券，發行期間甲類及乙類為五年，丙類及丁類為七年，年利率及還本付息方式如下：

| 類別 | 發行總額         | 年                | 利率                                      | 還本率 | 付息方式 |
|----|--------------|------------------|---|-----|------|
| 甲類 | \$ 2,500,000 | 2.6%             | 自發行日起屆滿第四年及第五年底各償還 1,250,000 仟元，每年付息一次。 |     |      |
| 乙類 | 2,500,000    | 5.21% - 6M LIBOR | 於發行期間屆滿時一次償還，每半年付息一次。                   |     |      |

(接次頁)

管理當局相信該現金產生單位可回收金額所依據之關鍵假設，其任何合理之可能變動將不致使帳面價值超過可回收金額，依上述關鍵假設計算之可回收金額與評估日該等公司供營運使用資產與商譽帳面價值相較，九十七及九十六年度均無資產減損之情形。

出租資產及閒置資產

|          | 九十七年<br>十二月三十一日 | 九十六年<br>十二月三十一日 |
|----------|-----------------|-----------------|
| 出租資產     | \$ 2,495,563    | \$ 2,504,090    |
| 減：累積折舊   | ( 136,721)      | ( 111,224)      |
| 累積減損     | ( 54,493)       | ( 10,591)       |
| 淨額       | \$ 2,304,349    | \$ 2,382,275    |
| 閒置資產     | \$ 505,217      | \$ 643,893      |
| 減：備抵跌價損失 | ( 187,519)      | ( 187,424)      |
| 累積折舊     | ( 94,572)       | ( 101,705)      |
| 累積減損     | ( 84,447)       | ( 128,771)      |
| 淨額       | \$ 138,679      | \$ 225,993      |

遞延費用

|        | 九十七年<br>十二月三十一日 | 九十六年<br>十二月三十一日 |
|--------|-----------------|-----------------|
| 裝潢工程   | \$ 271,396      | \$ 236,055      |
| 債券發行成本 | 17,664          | 6,698           |
| 聯貸案主辦費 | 16,089          | -               |
| 其他     | 7,885           | 4,403           |
| 淨額     | \$ 313,034      | \$ 247,156      |

短期借款

|           | 九十七年<br>十二月三十一日 | 九十六年<br>十二月三十一日 |
|-----------|-----------------|-----------------|
| 信用借款－關係人  | \$ 1,300,000    | \$ -            |
| 信用借款－金融機構 | -               | 14,000,000      |
| 淨額        | \$ 1,300,000    | \$ 14,000,000   |
| 利率區間      | 2.124%~2.417%   | 2.365%~2.6%     |

(承前頁)

|      |                      |                |   |    |    |
|------|----------------------|----------------|---|----|----|
| 發行總額 | 年                    | 利率             | 還本                                      | 付息 | 方式 |
| 丙類   | \$ 5,000,000         | 2.8%           | 自發行日起屆滿第六年及第七年底各償還 2,500,000 仟元，每年付息一次。 |    |    |
| 丁類   | 5,000,000            | 5.75%-6M LIBOR | 於發行期間屆滿時一次償還，每半年付息一次。                   |    |    |
|      | <u>\$ 15,000,000</u> |                |   |    |    |

## (二) 國內第二次無擔保公司債

本公司於九十七年十一月十四日按面額發行國內第二次無擔保公司債 8,000,000 仟元，面額 10,000 仟元，發行期限五年，利息自發行日起，每年付息一次。年利率為 2.88%。於發行日起屆滿第四、五年分別還本二分之一，各償還 4,000,000 仟元。

前述各次公司債未來年度之到期償還金額如下：

| 年     | 度 | 金                    | 額 |
|-------|---|----------------------|---|
| 九十八年度 |   | \$ 7,500,000         |   |
| 一〇一年度 |   | 4,000,000            |   |
| 一〇二年度 |   | 4,000,000            |   |
|       |   | <u>\$ 15,500,000</u> |   |

## (三) 國內第二次轉換公司債

本公司於九十一年八月十六日發行國內第二次無擔保轉換公司債，發行總額為 6,000,000 仟元，面額 100 仟元，票面利率 0%，發行期間五年。發行滿三個月之翌日起至到期日前十日，除依法暫停過戶期間外，債券持有人得隨時向本公司請求依辦法規定轉換為普通股，若有不足壹股之股份，以現金償付。轉換價格應按規定公式調整，九十六年七月二十四日起轉換價格為每股 22.1 元。截至九十六年八月十五日（到期日）止，已有 5,436,400 仟元之轉換公司債持有人行使轉換權利發普通股 210,871 仟股；另本公司已自行買回轉換公司債 544,700 仟元辦理註銷，餘 18,900 仟元已於九十六年八月十五日期全數清償。

- 27 -

發行滿三個月之翌日起至到期前四日止，若本公司普通股在集中市場之收盤價格連續三十個營業日超過當時轉換價格百分之五十（含）時，本公司得選擇於債券強制轉換或收回基準日按當時之轉換價格將持有之轉換公司債轉換為普通股或按債券面額將持有之轉換公司債以現金收回。又發行滿三個月之翌日起至到期前四日止，其尚未轉換之債券總金額低於發行總額之 10% 時，本公司得選擇於債券強制轉換或收回基準日按當時之轉換價格將持有之轉換公司債轉換為普通股或按債券面額將持有之轉換公司債以現金收回。

債券持有人於發行滿三年之日，可要求本公司以面額加計利息補償金（即面額之 109.59%，隱含年收益率為 3.1%），將其所持有之轉換公司債以現金贖回。債券到期時，本公司以債券面額加計利息補償金（即面額之 117.63%，隱含年收益率為 3.3%）於到期日以現金贖回。

## 大長期借款

|      |                     |         |         |             |
|------|---------------------|---------|---------|-------------|
| 信用借款 | 九十七年                | 九十八年    | 九十九年    | 十年          |
| 利率   | 十二月三十一日             | 十二月三十一日 | 十二月三十一日 | 十二月三十一日     |
|      | <u>\$ 5,200,000</u> |         |         |             |
|      | 2.5916%             |         |         |             |
|      |                     |         |         | <u>\$ -</u> |

為充實中期營運週轉金，本公司與新台灣固網公司於九十七年二月二十一日向中國信託商業銀行股份有限公司等九家銀行簽訂聯合授信合約，融資額度為 13,500,000 仟元，授信期間自首次動用起為期三年。自九十七年五月二十日起首次動撥，利息按月支付，到期時可於融資額度內繼續循環使用。合約規定，於貸款存續期間內，應維持每半年之特定金融負債比率、利息保障倍數及有形淨值等財務承諾；另本公司對新台灣固網公司實際動用額度負連帶清償責任，相關背書保證情形，請詳附註二十五。

## 尤退休金

適用「勞工退休金條例」之退休金制度，係屬確定提撥退休辦法，自九十四年七月一日起，依員工每月薪資百分之六提撥至勞工保險局

- 28 -



之個人退休專戶。本公司九十七及九十六年度提撥之退休金成本分別為 107,848 仟元及 92,940 仟元。

適用依「勞動基準法」之退休金制度，係屬確定給付退休辦法。依該辦法規定，員工退休金之支付，係根據服務年資及核准退休日前六個月之平均薪資計算。本公司按員工每月薪資總額百分之二提撥員工退休基金，交由勞工退休準備金監督委員會以該委員會名義存入台灣銀行（原中央信託局於九十六年七月併入台灣銀行）之專戶。該專戶於九十六年四月十三日及九十七年一月二十二日經台北市政府勞工局核准，自九十六年二月起至九十八年一月止暫停提撥。

屬確定給付退休辦法之退休金相關資訊揭露如下：

(一) 淨退休金成本構成項目如下：

|            | 九十七年度           | 九十六年度           |
|------------|-----------------|-----------------|
| 服務成本       | \$ 2,891        | \$ 2,172        |
| 利息成本       | 8,613           | 7,611           |
| 退休基金資產預期報酬 | ( 11,387)       | ( 10,312)       |
| 攤銷數        | ( 2,346)        | ( 2,044)        |
| 淨退休金成本     | <u>\$ 2,229</u> | <u>\$ 2,573</u> |

(二) 退休基金提撥狀況與帳載預付退休金之調節如下：

|             | 九十七年<br>十二月三十一日  | 九十六年<br>十二月三十一日 |
|-------------|------------------|-----------------|
| 給付義務        |                  |                 |
| 既得給付義務      | \$ -             | \$ -            |
| 非既得給付義務     | ( 208,618)       | ( 183,210)      |
| 累積給付義務      | ( 208,618)       | ( 183,210)      |
| 未來薪資增加之影響數  | ( 178,880)       | ( 130,004)      |
| 預計給付義務      | ( 387,498)       | ( 313,214)      |
| 退休基金資產公平價值  | <u>428,703</u>   | <u>414,075</u>  |
| 提撥狀況        | 41,205           | 100,861         |
| 未認列過渡性淨給付義務 | 7,241            | 7,756           |
| 未認列前期服務成本   | 421              | 443             |
| 未認列退休金利益    | ( 36,643)        | ( 99,065)       |
| 預付退休金       | <u>\$ 12,224</u> | <u>\$ 9,995</u> |

(三) 退休金既得給付

回計算淨退休金成本所用之精算假設如下：

|             | 九十七年度 | 九十六年度 |
|-------------|-------|-------|
| 折現率         | 2.75% | 2.75% |
| 未來薪資水準增加率   | 3.00% | 3.00% |
| 退休基金資產預期報酬率 | 2.75% | 2.75% |

于股東權益

(一) 資本公積

依有關法令規定，資本公積除彌補公司虧損外，不得使用，但超過票面金額發行股票所得之溢額（包括以超過面額發行普通股及庫藏股票交易等）產生之資本公積，得撥充資本，按股東原有股份之比例發給新股，其撥充股本每年以實收股本之一定比例為限。採權益法評價長期股權投資認列之資本公積，不得作為任何用途。

(二) 盈餘分配及股利政策

本公司章程規定，每屆年度決算所得盈餘，應先提繳稅款，彌補以前年度虧損後，再提撥百分之十為法定盈餘公積，次依法令規定或業務需要提撥特別盈餘公積，如尚有盈餘時，就其餘額依下列順序分派之：

1. 特別股股息及紅利。
2. 董監事酬勞以百分之三為上限。
3. 百分之五至百分之三為員工紅利。
4. 餘依股東會之決議分配股東股息及紅利。

本公司股利政策採剩餘股利政策，依公司未來資本預算規劃來衡量未來年度資金需求，然後先以保留盈餘融通所需之資金後，剩餘之盈餘方以現金股利之方式分派之。惟股票股利分派比例以不高於當年度股利之百分之八十為原則。此盈餘分派之金額、股利之種類及比率，得視當年度實際獲利及資金狀況，經董事會通過後提股東會議決之。

本公司分配盈餘時，必須依法令規定就股東權益減項（惟庫藏股票除外）餘額提列特別盈餘公積，嗣後股東權益減項數額有迴轉時，得就迴轉金額分配盈餘。

訂定九十七年二月九日為減資換股日，並自九十七年二月二十日開始全面換發新股票，本案業經主管機關核准變更登記在案。

#### (四) 庫藏股票

| 收回原因                            | 期初股數             | 本期增加      | 本期減少    | 期末股數             |
|---------------------------------|------------------|-----------|---------|------------------|
| 九十七年度<br>轉讓股份予員工                | -                | 24,193    | -       | 24,193           |
| 子公司持有本公司股票<br>自長期股權投資<br>轉列庫藏股票 | 1,368,250<br>(註) | -         | 556,332 | 811,918          |
| 九十六年度<br>轉讓股份予員工                | 46,537           | -         | 46,537  | -                |
| 子公司持有本公司股票<br>自長期股權投資<br>轉列庫藏股票 | -                | 1,368,250 | -       | 1,368,250<br>(註) |

單位：仟股

註：係減資前股數。

#### 1. 轉讓股份予員工

本公司於九十六年度將買回之庫藏股票46,537仟股，分別以每股28.17元、31.16元及31.15元轉讓予員工，致保留盈餘減少4,869仟元及資本公積增加8,027仟元。

根據證券交易法規定，本公司自己買回股份不得超過已發行股份總數百分之十，收回股份之總金額不得逾保留盈餘加發行股溢價及已實現之資本公積；買回之股份，不得質押，且於未轉讓前不得享有股東權利。

#### 2. 子公司持有本公司股票

截至九十七年十二月三十一日止，新台灣固網公司及其子公司台固投資股份有限公司(台固投資公司)持有本公司股票之帳面金額及市價為39,540,388仟元。本公司依財務會計準則公報第三十號「庫藏股票會計處理準則」規定，自採權益法長期股權投資轉列庫藏股票金額31,889,100仟元。子公司持有本公司股票視同庫藏股票處理，除不得參與本公司之現金增資及依公司法規定，持股超過50%之子公司無表決權外，其餘與一般股東權利相同。

上述盈餘之分配，應於次年度股東常會決議之，並於決議年度入帳。

本公司於分配盈餘時，除屬中華民國境內居住者之股東外，其餘股東可按股利分配日之稅額扣抵比率計算可分配之股東可扣抵稅額。

九十七年度對於應付員工紅利及董監酬勞之估計係依過去經驗以可能發放之金額為基礎，分別按稅後淨利已扣除員工分紅及董監酬勞之金額，再減除法定盈餘公積後餘額之3%及0.3%計算。於年度終了後，董事會決議之發放金額有重大變動時，該變動調整原提列年度費用，至股東會決議日時，若金額仍有變動，則依會計估計變動處理，於股東會決議年度調整入帳。如股東會決議採股票發放員工紅利，股票紅利股數以決議分紅之金額除以股票公平價值決定，股票公平價值係以股東會決議日前一日之收盤價，並考量除息之影響為計算基礎。

本公司分別於九十七年六月十三日及九十六年六月十五日舉行股東常會，分別通過九十六及九十五年度盈餘分配案如下：

|          | 盈餘分配案        |               | 每股股利(元)   |           |
|----------|--------------|---------------|-----------|-----------|
|          | 九十六年度        | 九十五年度         | 九十六年度     | 九十五年度     |
| 法定盈餘公積   | \$ 661,300   | \$ 1,617,074  |           |           |
| 提列特別盈餘公積 | -            | 143,563       |           |           |
| 迴轉特別盈餘公積 | ( 86,819)    | -             |           |           |
| 董監事酬勞    | 18,116       | 43,231        |           |           |
| 員工紅利-現金  | 181,155      | 432,303       |           |           |
| 股東紅利-現金  | 7,601,851    | 12,880,151    | \$2.54326 | \$2.58757 |
|          | \$ 8,375,603 | \$ 15,116,322 |           |           |

有關本公司董事會通過擬議及股東會決議之員工紅利及董監酬勞資訊，請至台灣證券交易所「公開資訊觀測站」查詢。

#### (三) 現金減資

本公司為維持穩定之每股盈餘與股利發放能力，提高股東權益報酬率，於九十六年六月十五日經股東常會通過辦理現金減資12,000,000仟元，銷除本公司股份1,200,000仟股，減資比率約24%。該減資案經董事會決議，以九十六年十二月一日為減資基準日，且

新台幣固網公司於九十七年第一季出售其持有之本公司股票 300,000 仟股，處分價款為 13,509,828 仟元，本公司依該交易認列資本公積一庫藏股票交易金額 3,485,732 仟元；另因本公司減資致子公司持有本公司股數減少 256,332 仟股。

3. 本公司於九十七年十二月預計將庫藏股 12,096 仟股以每股 43.8 元轉讓予本公司及子公司符合特定條件之員工，使用 Black-Scholes 評價模式估計此員工認股權之公平價值為每單位 2.24 元，本公司認列資本公積一員工認股權 27,095 仟元。

(四) 金融商品未實現損益

九十七及九十六年度金融商品未實現損益之變動組成項目如下：

|                        | 九十七年度               | 九十六年度                |
|------------------------|---------------------|----------------------|
| 備供出售金融資產               | \$ 57,560           | \$ 40,652            |
| 期初餘額                   | ( 3,105 )           | 16,908               |
| 直接認列為股東權益調整項目          | <u>54,455</u>       | <u>57,560</u>        |
| 現金流量避險未實現損益            | ( 38,749 )          | ( 218,284 )          |
| 期初餘額                   | <u>100,613</u>      | <u>179,535</u>       |
| 直接認列為股東權益調整項目          | <u>61,864</u>       | <u>( 38,749 )</u>    |
| 採權益法長期股權投資認列之金融商品未實現損益 | ( 82,854 )          | 30,209               |
| 期初餘額                   | ( 39,362 )          | ( 113,063 )          |
| 直接認列為股東權益調整項目          | <u>( 122,216 )</u>  | <u>( 82,854 )</u>    |
| 金融商品未實現損失              | <u>( \$ 5,897 )</u> | <u>( \$ 64,043 )</u> |

三 所得稅

(一) 帳列稅前利益按法定稅率計算之所得稅費用與損益表所列所得稅費用之調節如下：

|                       | 九十七年度        | 九十六年度        |
|-----------------------|--------------|--------------|
| 稅前利益按法定稅率 (25%) 計算之稅額 | \$ 4,944,264 | \$ 2,013,956 |
| (接次頁)                 |              |              |

(承前頁)

調整項目之所得稅影響數：

|                | 九十七年度               | 九十六年度               |
|----------------|---------------------|---------------------|
| 永久性差異          | (\$ 1,023,120)      | (\$ 915,452)        |
| 權益法認列之國內投資收益   | ( 9,700 )           | ( 32,066 )          |
| 其他             | ( 376,262 )         | 1,485,973           |
| 暫時性差異          | -                   | 105,442             |
| 未分配盈餘加徵 10% 稅款 | ( 112,901 )         | ( 281,134 )         |
| 投資抵減           | 331,247             | ( 1,485,805 )       |
| 遞延所得稅          | 647,174             | 535,754             |
| 以前年度所得稅調整      | 5,221               | 16,199              |
| 短期票券利息分離課稅額    | ( 212 )             | -                   |
| 其他             | <u>\$ 4,405,711</u> | <u>\$ 1,442,867</u> |
| 所得稅費用          |                     |                     |

(二) 淨遞延所得稅資產 (負債) 明細如下：

|                | 九十七年<br>十二月三十一日     | 九十六年<br>十二月三十一日     |
|----------------|---------------------|---------------------|
| 未實現固定資產報廢損失    | \$ 2,154,822        | \$ 2,452,952        |
| 呆帳損失           | 683,659             | 741,535             |
| 閒置資產跌價及減損損失    | 60,522              | 65,016              |
| 商譽攤銷           | ( 37,974 )          | -                   |
| 投資抵減           | 31,413              | -                   |
| 金融負債未實現損失 (利益) | ( 20,622 )          | 12,916              |
| 退休金            | ( 3,056 )           | ( 790 )             |
| 其他             | 28,510              | 3,096               |
| 其              | 2,897,274           | 3,274,725           |
| 減：備抵評價         | <u>( 287,101 )</u>  | <u>( 299,767 )</u>  |
| 遞延所得稅資產        | <u>\$ 2,610,173</u> | <u>\$ 2,974,958</u> |
| 一流             | \$ 142,605          | \$ 98,239           |
| 一非流動           | <u>2,467,568</u>    | <u>2,876,719</u>    |
|                | <u>\$ 2,610,173</u> | <u>\$ 2,974,958</u> |

(三) 截至九十七年十二月三十一日止，本公司投資抵減相關資訊如下：

| 法令依據     | 可抵減總額             | 尚未抵減餘額           | 最後抵減年度 |
|----------|-------------------|------------------|--------|
| 促進產業升級條例 | <u>\$ 144,314</u> | <u>\$ 31,413</u> | 一〇一年   |

### 三、每股盈餘

|                                | 金額 (分)        |               | 股數 (分母)   |   | 每股盈餘 (元) |        |
|--------------------------------|---------------|---------------|-----------|---|----------|--------|
|                                | 前             | 後             | 前         | 後 | 前        | 後      |
| 九十七年度                          |               |               |           |   |          |        |
| 基本每股盈餘                         |               |               |           |   |          |        |
| 屬於普通股股東之本<br>期純益               | \$ 19,777,097 | \$ 15,371,386 | 2,966,368 |   | \$6.67   | \$5.18 |
| 加：具稀釋作用之潛在普<br>通股之影響           |               |               |           |   |          |        |
| 一員工紅利                          |               |               | 8,515     |   |          |        |
| 稀釋每股盈餘                         |               |               |           |   |          |        |
| 屬於普通股股東之本<br>期純益加潛在普通<br>股之影響  | \$ 19,777,097 | \$ 15,371,386 | 2,974,883 |   | \$6.65   | \$5.17 |
| 九十六年度                          |               |               |           |   |          |        |
| 基本每股盈餘                         |               |               |           |   |          |        |
| 屬於普通股股東之本<br>期純益               | \$ 8,055,864  | \$ 6,612,997  | 3,928,228 |   | \$2.05   | \$1.68 |
| 加：具稀釋作用之可轉換<br>公司債潛在普通股之<br>影響 |               |               |           |   |          |        |
| 一第二次轉換公司債<br>(3.3%)            | 1,034         | 776           | 1,183     |   |          |        |
| 稀釋每股盈餘                         |               |               |           |   |          |        |
| 屬於普通股股東之本<br>期純益加潛在普通<br>股之影響  | \$ 8,056,898  | \$ 6,613,773  | 3,929,411 |   | \$2.05   | \$1.68 |

計算稀釋每股盈餘時，係假設員工分紅將採發放股票方式，並於該潛在普通股具有稀釋作用時計入加權平均流通在外股數，以計算稀釋每股盈餘。計算稀釋每股盈餘時，以該潛在普通股資產負債表日之收盤價，作為發行股數之判斷基礎。於次年度股東會決議員工分紅發放股數前計算稀釋每股盈餘時，亦繼續考量該等潛在普通股之稀釋作用。

### 三、用人、折舊及攤銷費用

|        | 九十七年度        |              | 九十八年度        |              | 九十九年度        |              | 合計 |
|--------|--------------|--------------|--------------|--------------|--------------|--------------|----|
|        | 屬於營業者        | 屬於營業費用       | 屬於營業者        | 屬於營業費用       | 屬於營業者        | 屬於營業費用       |    |
| 用人費用   |              |              |              |              |              |              |    |
| 薪資費用   | \$ 852,052   | \$ 1,758,648 | \$ 2,610,700 | \$ 572,841   | \$ 1,747,153 | \$ 2,319,994 |    |
| 職工保險費用 | 43,169       | 83,716       | 126,885      | 33,609       | 75,370       | 108,979      |    |
| 退休金費用  | 31,578       | 57,451       | 89,029       | 23,223       | 50,340       | 73,563       |    |
| 其他     | 42,831       | 81,531       | 124,362      | 32,512       | 74,582       | 107,094      |    |
| 小計     | \$ 969,630   | \$ 1,981,346 | \$ 2,950,976 | \$ 662,185   | \$ 1,947,445 | \$ 2,609,630 |    |
| 折舊費用   | \$ 5,626,974 | \$ 5,193,816 | \$ 6,146,790 | \$ 5,755,382 | \$ 5,133,982 | \$ 6,269,364 |    |
| 攤銷費用   | 761,315      | 96,321       | 859,636      | 764,039      | 119,414      | 883,453      |    |

### 四、兩稅合一相關資訊：

|             | 九十七年<br>十二月三十一日 | 九十八年<br>十二月三十一日 | 九十九年<br>十二月三十一日 |
|-------------|-----------------|-----------------|-----------------|
| 股東可扣抵稅額帳戶餘額 | \$ 2,797,882    | \$ 2,300,728    | \$ 2,300,728    |

本公司截至九十七年十二月三十一日止並無屬於八十六及以前年度之未分配盈餘。九十七及九十六年度預計及實際盈餘分配之稅額扣抵比率分別為 27.82% 及 38.96%。

由於本公司得分配予股東之可扣抵稅額，應以股利盈餘分配配之股東可扣抵稅額帳戶之餘額為計算基礎。因是，九十七年度預計盈餘分配之稅額扣抵比率可能因本公司依所得稅法規定預計可能產生各項可扣抵稅額與實際不同而須調整。

(四) 本公司及吸收合併公司之最近期營業所得稅結算申報案件經稅捐稽徵機關核定年度如下：

| 本公司            | 核定年度  |
|----------------|-------|
| 泛亞電信公司         | 九十四   |
| 原泛亞電信股份有限公司(舊) | 均尚未核定 |
| 泛亞電信公司         | 九十五   |
| 東信電訊公司         | 九十四   |

本公司截至九十四年度止之營利事業所得稅結算申報案件，業經稅捐稽徵機關核定。惟本公司八十八年至九十四年度之營利事業所得稅對核定結果尚有疑義，並已向原機關申請復查。

舊泛亞電信公司截至九十五年度止之營利事業所得稅結算申報案件，業經稅捐稽徵機關核定。惟對核定結果尚有疑義，九十一及九十二年已提起行政訴訟，目前於最高法院審理中，九十三及九十四年度之營利事業所得稅已向原機關申請復查。

## 金融商品資訊之揭露

### (一) 公平價值資訊之揭露

| 非衍生性金融商品<br>負債  | 九十七年十二月三十一日   |               | 九十六年十二月三十一日   |              |
|-----------------|---------------|---------------|---------------|--------------|
|                 | 帳面價值          | 公平價值          | 帳面價值          | 公平價值         |
| 應付公司債(含一年內到期部分) | \$ 15,500,000 | \$ 15,621,815 | \$ 10,000,000 | \$ 9,942,440 |

### (二) 本公司估計金融商品公平價值所使用之方法及假設如下：

1. 備供出售金融資產係採用活絡市場資產負債表日之公開報價作為公平價值。
  2. 以成本衡量之金融資產、採權益法之長期股權投資及預付長期投資款為未上市(櫃)公司者，其無活絡市場公開報價且實務上須以超過合理成本之金額方能取得可驗證公平價值，故以被投資公司股權淨值或帳面價值估計。
  3. 應付公司債以櫃檯買賣中心二月份百元平均參考價計算公平價值。
  4. 長期借款以其預期現金流量之折現值估計公平價值，折現率則以本公司所能獲得類似條件(相近之到期日)之長期借款利率為主。
  5. 衍生性金融商品係採用銀行所提供之評價資料作為計算公平價值之依據。本公司期末為金融資產，以買價為評價基礎。
  6. 上述金融商品不包括現金及約當現金、應收票據及款項、質押存單、存出保證金、短期借款、應付短期票券、應付票據及款項及存入保證金。此類金融商品之到期日甚近或未來來收付價格與帳面金額相同，其帳面價值應屬估計公平價值之合理基礎。
- (三) 本公司金融資產及金融負債之公平價值，並無同時包含以活絡市場之公開報價直接決定及以評價方法估計者。
- (四) 本公司九十七年及九十六年十二月三十一日具利率變動之公平價值風險之金融資產分別為 1,002,425 仟元及 2,019,577 仟元，金融負債分別為 17,000,000 仟元及 20,594,753 仟元；具利率變動之現金流量風險之金融資產分別為 595,637 仟元及 422,189 仟元，金融負債分別為 5,000,000 仟元及 5,051,665 仟元。

## (五) 財務風險資訊

### 1. 市場風險

本公司從事利率交換之交易目的係為規避反浮動利率計息負債利率波動之風險，且結算日僅就當期應收取之反浮動利息與應給付之固定利息間之差額交割，因是市場風險並不重大。

### 2. 信用風險

金融資產受到本公司之交易對方或其他方未履行合約之潛在影響，其影響包括本公司所從事金融商品之信用風險集中程度、組成要素、合約金額及其他應收款。因本公司之交易對方均為信譽良好之金融機構，故本公司評估九十七年及九十六年十二月三十一日信用風險金額均為零元。

本公司持有之各種金融商品最大暴險金額與其帳面價值相同。

信用風險金額係以資產負債表日公平價值為正數及表外承諾及保證之合約為評估對象。當金融商品交易相對人顯著集中於一人，或金融商品交易相對人雖有若干，但大多從事類似之商業活動，且具有類似之經濟特質，使其履行合約之能力受到經濟或其他狀況之影響亦相類似時，則發生信用風險顯著集中之情況。產生信用風險顯著集中之特徵，包含債務人所從事營業活動之性質。本公司未顯著集中與單一客戶或單一交易相對人及類似之地方區域進行交易。

### 3. 流動性風險

本公司之營運資金足以支應，故未有因無法籌措資金以履行合約義務之流動性風險。

### (六) 持有衍生性金融商品之種類、目的及達成該目的之策略

本公司訂定利率交換合約主要係為規避反浮動利率計息負債利率波動之風險，避險策略係以達成能夠規避大部分現金流量風險為目的。本公司以固定利率交換合約作為避險工具，並作定期評估。



### 五、關係人交易

#### (一) 關係人之名稱及關係

| 關係人名稱                     | 與本公司之關係  |
|---------------------------|--|
| 台信電訊公司                    | 子公司  |
| 大富媒體公司                    | 子公司  |
| 台富媒體科技股份有限公司(台富媒體公司)      | 孫公司  |
| 富天下媒體科技股份有限公司             | 孫公司  |
| 富信媒體科技股份有限公司              | 孫公司  |
| 富佳樂媒體科技股份有限公司             | 孫公司  |
| 富樹林媒體科技股份有限公司             | 孫公司  |
| 台倚數位廣播股份有限公司              | 台信電訊公司具控制權之被投資公司   |
| TWM Holding Co. Ltd.      | 孫公司  |
| 台灣大籃球育樂股份有限公司             | 孫公司  |
| TT & T Holdings Co., Ltd. | 孫公司  |
| 廈門台富客服科技股份有限公司            | 孫公司  |
| 新台灣固網公司                   | 孫公司  |
| 台信聯合數位股份有限公司(新台灣客服公司)     | 孫公司(原會訊國際傳訊股份有限公司,自九十六年九月七日起成為孫公司,於九十七年九月一日與台灣客服科技股份有限公司合併後更名) |
| 台灣客服科技股份有限公司(新台灣客服公司)     | 孫公司(自九十六年四月十七日起成為孫公司)  |
| 台固投資股份有限公司                | 孫公司(自九十六年四月十七日起成為孫公司)  |
| 廣通科技股份有限公司                | 孫公司(自九十六年四月十七日起成為孫公司)  |
| 優視傳播股份有限公司                | 孫公司(自九十六年四月十七日起成為孫公司)  |
| 台固媒體股份有限公司(台固媒體公司)        | 孫公司(自九十六年四月十七日起成為孫公司)  |
| 永佳樂有線電視股份有限公司             | 孫公司(自九十六年四月十七日起成為孫公司)  |
| 新和有線電視股份有限公司              | 孫公司(自九十六年四月十七日起成為孫公司)  |
| 紅樹林有線電視股份有限公司             | 孫公司(自九十六年四月十七日起成為孫公司)  |
| 鳳信有線電視股份有限公司              | 孫公司(自九十六年四月十七日起成為孫公司)  |

(接次頁)

#### (承前頁)

| 關係人名稱                      | 與本公司之關係   |
|----------------------------|---|
| 觀天下有線電視事業股份有限公司            | 孫公司(自九十六年四月十七日起成為孫公司)                             |
| 聯禾有線電視股份有限公司               | 孫公司(自九十六年四月十七日起成為孫公司)                             |
| TFN HK LIMITED             | 孫公司(自九十六年四月十七日起成為孫公司)                             |
| 華友時代通信技術(北京)有限公司           | 孫公司(自九十七年四月二十四日起成為孫公司)                            |
| 財團法人台灣大哥大基金會               | 受本公司捐贈金額達實收基金總額三分之一以上之財團法人                        |
| 富邦人壽保險股份有限公司               | 董事長相同   |
| 富邦證券投資信託股份有限公司             | 實質關係人   |
| 富邦直效行銷顧問股份有限公司             | 實質關係人   |
| 富邦金控創業投資股份有限公司             | 實質關係人   |
| 富邦媒體科技股份有限公司(富傳媒公司)        | 實質關係人   |
| 富邦資產管理股份有限公司               | 實質關係人   |
| 忠興開發股份有限公司                 | 實質關係人   |
| 富邦建設股份有限公司                 | 實質關係人   |
| 富邦金融控股股份有限公司               | 實質關係人   |
| 台北富邦商業銀行股份有限公司(台北富邦銀行公司)   | 實質關係人   |
| 富邦綜合證券股份有限公司               | 實質關係人   |
| 富邦期貨股份有限公司                 | 實質關係人   |
| 富邦證券投資顧問股份有限公司             | 實質關係人   |
| 富邦產物保險股份有限公司(富邦產險公司)       | 實質關係人   |
| 富邦公寓大廈管理維護股份有限公司(富邦公寓大廈公司) | 實質關係人   |
| 運彩科技股份有限公司(運彩科技公司)         | 實質關係人   |
| 富洋媒體科技股份有限公司               | 孫公司(自九十六年四月十七日起成為孫公司,後於九十六年十二月一日與台固媒體股份有限公司合併而消滅) |
| 東信電訊公司                     | 孫公司(於九十六年十二月十五日與泛亞電信公司合併而消滅)                      |

(接次頁)

(承前頁)

| 關係人名稱                 | 與本公司之關係   |
|-----------------------|---|
| 舊台灣固網公司               | 孫公司(自九十六年四月十七日起成為孫公司,於九十六年十二月二十八日與新台灣固網公司合併而消滅) |
| 台信聯合電訊公司              | 孫公司(於九十七年一月一日與新台灣固網公司合併而消滅)                     |
| 台灣客服財產保險代理人股份有限公司     | 孫公司(於九十七年三月十五日清算完結)                             |
| 台灣客服人身保險代理人股份有限公司     | 孫公司(於九十七年五月十五日清算完結)                             |
| 台灣電訊公司                | 孫公司(自九十七年八月一日與新台灣固網公司合併而消滅)                     |
| 台灣客服科技股份有限公司(舊台灣客服公司) | 孫公司(自九十七年九月一日與新台灣客服公司合併而消滅)                     |
| 泛亞電信公司                | 子公司(自九十七年九月二日與本公司合併而消滅)                         |
| 北海岸有線電視股份有限公司         | 孫公司(自九十六年四月十七日起成為孫公司,於九十七年十一月一日清算完結)            |

## (二)與關係人間之重大交易事項

## 1. 營業收入

|                    | 九十七年度              |        | 九十六年度              |        |
|--------------------|--------------------|--------|--------------------|--------|
|                    | 金額                 | 佔營業收入% | 金額                 | 佔營業收入% |
| 新台灣固網公司(包括舊台灣固網公司) | \$2,087,756        | 4      | \$1,638,666        | 3      |
| 泛亞電信公司             | 459,338            | 1      | 584,457            | 1      |
| 台北富邦銀行公司           | 13,848             | -      | 15,154             | -      |
| 東信電訊公司             | -                  | -      | 242,924            | -      |
|                    | <u>\$2,560,942</u> |        | <u>\$2,481,201</u> |        |

本公司向上開公司提供電信等服務,收款期間平均約為二個月。

## 2. 營業成本

|                    | 九十七年度              |        | 九十六年度              |        |
|--------------------|--------------------|--------|--------------------|--------|
|                    | 金額                 | 佔營業成本% | 金額                 | 佔營業成本% |
| 新台灣固網公司(包括舊台灣固網公司) | \$ 965,962         | 4      | \$ 901,022         | 4      |
| 泛亞電信公司             | 257,796            | 1      | 295,200            | 1      |
| 富邦產險公司             | 58,406             | -      | 81,044             | -      |
| 東信電訊公司             | -                  | -      | 185,391            | 1      |
|                    | <u>\$1,282,164</u> |        | <u>\$1,462,657</u> |        |

上開公司向本公司提供電信及維護服務,付款期間平均約為二個月。

## 3. 財產交易

## 購買固定資產

|                     | 九十六年度 |                  |
|---------------------|-------|------------------|
|                     | 交易金額  | 交易金額             |
| 舊台灣固網公司             |       | <u>\$ 13,172</u> |
| 電信設備、未完工程、其他設備及遞延費用 |       |                  |

## 4. 租金收入

|                    | 租賃標的      |                 | 租賃標的      |                  |
|--------------------|-----------|-----------------|-----------|------------------|
|                    | 辦公室及基地    | 辦公室             | 辦公室及基地    | 辦公室              |
| 新台灣固網公司(包括舊台灣固網公司) | \$ 70,390 | -               | \$ 70,390 | \$ 73,769        |
| 富邦媒體公司             |           | 29,972          |           | -                |
| 台固媒體公司             |           | 10,640          |           | -                |
|                    |           | <u>\$11,002</u> |           | <u>\$ 73,769</u> |

上開租賃事項係依一般市場行情價格辦理,租金按月收取。

## 5. 銀行存款

|           | 九十七年十二月三十一日 |        | 九十六年十二月三十一日 |        |
|-----------|-------------|--------|-------------|--------|
|           | 金額          | 佔各該科目% | 金額          | 佔各該科目% |
| (1) 銀行存款  | \$ 275,104  | 18     | \$ 58,456   | 2      |
| (2) 質押定存單 | \$ 10,000   | 100    | \$ 10,000   | 100    |

## 6. 應收(付)款項

|          | 九十七年九月三十日         |        | 九十八年十二月三十一日       |        | 九十九年六月三十日 |        |
|----------|-------------------|--------|-------------------|--------|-----------|--------|
|          | 金額                | 佔各該科目% | 金額                | 佔各該科目% | 金額        | 佔各該科目% |
| (1) 應收帳款 | \$ 214,172        | 4      | \$ 218,970        | 4      |           |        |
| 新台灣固網公司  | -                 | -      | 73,498            | 1      |           |        |
| 泛亞電信公司   | 5,469             | -      | 3,872             | -      |           |        |
| 其他(註)    | <u>\$ 219,641</u> |        | <u>\$ 296,340</u> |        |           |        |

註：運彩科技之應收租賃款，相關資訊如下：

|           | 一年以內            |                 | 一年以後 |      | 合計               |
|-----------|-----------------|-----------------|------|------|------------------|
|           | 到期部分            | 其他資產            | 到期部分 | 其他資產 |                  |
| 應收租賃款     | \$ 2,995        | \$ 10,732       |      |      | \$ 13,727        |
| 減：未實現利息收入 | ( <u>520</u> )  | ( <u>840</u> )  |      |      | ( <u>1,360</u> ) |
|           | <u>\$ 2,475</u> | <u>\$ 9,892</u> |      |      | <u>\$ 12,367</u> |

## (2) 其他應收款(註)

|         | 九十七年九月三十日          |        | 九十八年十二月三十一日        |        | 九十九年六月三十日 |        |
|---------|--------------------|--------|--------------------|--------|-----------|--------|
|         | 金額                 | 佔各該科目% | 金額                 | 佔各該科目% | 金額        | 佔各該科目% |
| 台雷媒體公司  | \$2,008,079        | 87     | \$2,009,353        | 73     |           |        |
| 新台灣固網公司 | 46,733             | 2      | 55,636             | 2      |           |        |
| 台固媒體公司  | -                  | -      | 250,487            | 9      |           |        |
| 泛亞電信公司  | -                  | -      | 217,895            | 8      |           |        |
| 其他      | <u>12,942</u>      | 1      | <u>3,576</u>       | -      |           |        |
|         | <u>\$2,067,754</u> |        | <u>\$2,536,947</u> |        |           |        |

註：資金貸與關係人資訊如下

| 關係人名稱  | 九十七年                |                     | 九十八年        |                  | 九十九年             |         |
|--------|---------------------|---------------------|-------------|------------------|------------------|---------|
|        | 期末餘額                | 最高餘額                | 利率區間(%)     | 期末餘額             | 最高餘額             | 利率區間(%) |
| 台雷媒體公司 | \$ 2,000,000        | \$ 2,005,000        | 2.417~2.568 | \$ 50,869        | \$ 50,869        |         |
| 台固媒體公司 | -                   | 1,250,000           | 2.538~2.548 | -                | 10,793           |         |
|        | <u>\$ 2,000,000</u> | <u>\$ 3,255,000</u> |             | <u>\$ 50,869</u> | <u>\$ 61,662</u> |         |

| 關係人名稱   | 九十七年                |                      | 九十八年        |                   | 九十九年              |         |
|---------|---------------------|----------------------|-------------|-------------------|-------------------|---------|
|         | 期末餘額                | 最高餘額                 | 利率區間(%)     | 期末餘額              | 最高餘額              | 利率區間(%) |
| 台雷媒體公司  | \$ 2,005,000        | \$ 2,005,000         | 2.554~2.568 | \$ 4,353          | \$ 4,353          |         |
| 台固媒體公司  | 250,000             | 250,000              | 2.538       | 487               | 487               |         |
| 新台灣固網公司 | -                   | 3,500,000            | 2.94        | 4,793             | 4,793             |         |
| 新台灣固網公司 | <u>-</u>            | <u>12,500,000</u>    | 2.474       | <u>213,510</u>    | <u>213,510</u>    |         |
|         | <u>\$ 2,255,000</u> | <u>\$ 18,255,000</u> |             | <u>\$ 223,143</u> | <u>\$ 223,143</u> |         |

|          | 九十七年十二月三十一日    |    | 九十八年十二月三十一日    |    | 九十九年六月三十日 |  |
|----------|----------------|----|----------------|----|-----------|--|
| 金額       | 佔各該科目%         | 金額 | 佔各該科目%         | 金額 | 佔各該科目%    |  |
| (3) 預付款項 | \$ 43,604      | 7  | \$ 48,864      | 9  |           |  |
| 富邦產險公司   |                |    |                |    |           |  |
| (4) 應付帳款 | \$ -           | -  | \$ 19,609      | 1  |           |  |
| 泛亞電信公司   |                |    |                |    |           |  |
| (5) 應付費用 | \$ 197,416     | 4  | \$ 134,734     | 3  |           |  |
| 新台灣固網公司  | 79,715         | 2  | -              | -  |           |  |
| 新台灣客服公司  | 20,000         | -  | 13,500         | -  |           |  |
| 台灣大籃球公司  | -              | -  | 159,147        | 3  |           |  |
| 舊台灣客服公司  | <u>297,131</u> |    | <u>307,381</u> |    |           |  |

## (6) 其他應付款

|                    | 九十七年             |        | 九十八年              |        | 九十九年 |        |
|--------------------|------------------|--------|-------------------|--------|------|--------|
|                    | 金額               | 佔各該科目% | 金額                | 佔各該科目% | 金額   | 佔各該科目% |
| 新台灣固網公司            | \$ 99,249        | 2      | \$ 94,611         | 1      |      |        |
| 泛亞電信公司             | -                | -      | 251,648           | 2      |      |        |
|                    | <u>\$ 99,249</u> |        | <u>\$ 346,259</u> |        |      |        |
| (7) 其他流動負債—代收及暫收款項 | \$ 358,142       | 56     | \$ 334,846        | 36     |      |        |
| 新台灣固網公司            | -                | -      | 239,384           | 26     |      |        |
| 泛亞電信公司             | <u>358,142</u>   |        | <u>574,230</u>    |        |      |        |

## 7 郵電費

| 關係人名稱              | 九十七年      |           | 九十八年    |           | 九十九年      |         |
|--------------------|-----------|-----------|---------|-----------|-----------|---------|
|                    | 期末餘額      | 最高餘額      | 利率區間(%) | 期末餘額      | 最高餘額      | 利率區間(%) |
| 新台灣固網公司(包括舊台灣固網公司) | \$ 79,002 | \$ 79,002 |         | \$ 85,676 | \$ 85,676 |         |
| 8. 勞務費             |           |           |         |           |           |         |
| 新台灣客服公司(包括舊台灣客服公司) | \$911,679 | \$911,679 |         | \$875,660 | \$875,660 |         |



之國際電話卡商品，提供予消費者足額之履約擔保，以符合國家通訊傳播委員會於九十六年四月一日新制之法規。

|                     | 九十七年度            | 九十六年度            |
|---------------------|------------------|------------------|
| 16. 董事、監察人及管理階層薪酬資訊 |                  |                  |
| 薪資、獎金及特支費           | \$190,169        | \$239,353        |
| 盈餘分配之酬勞             | 41,470           | 18,116           |
| 盈餘分配員工紅利            | 77,293           | 33,465           |
| 董事業務執行費用            | 3,210            | 3,520            |
|                     | <u>\$312,142</u> | <u>\$294,454</u> |

九十七及九十六年度之薪酬資訊包含九十八及九十七年度預計及實際股東會決議之盈餘分配案，其中所分配予董事、監察人酬勞及管理階層之分紅。其相關詳細資訊可參閱股東會年報內容。

#### 17. 其他

本公司九十七及九十六年度提供營運管理服務所收取之價款(帳列成本及費用減項)明細如下：

|         | 九十七年度            | 九十六年度            |
|---------|------------------|------------------|
| 泛亞電信公司  | \$488,422        | \$578,125        |
| 新台灣固網公司 | 377,035          | 63,686           |
| 東信電訊公司  | -                | 296,343          |
|         | <u>\$865,457</u> | <u>\$938,154</u> |

#### 18. 實質抵押資產

下列資產業已提供為存款透支額度之擔保品：

|      | 九十七年<br>十二月三十一日 | 九十六年<br>十二月三十一日 |
|------|-----------------|-----------------|
| 定期存單 | \$ 10,000       | \$ 10,000       |

#### 19. 重大承諾及或有事項

(一) 本公司為持續擴建3G通訊網路，以提昇網路涵蓋並增強服務功能，於九十五年九月與諾基亞股份有限公司簽訂3G系統之擴建合約，合約總價為4,800,000仟元。截至九十七年十二月三十一日，已購買金額計3,229,863仟元。

|              | 九十七年度     | 九十六年度     |
|--------------|-----------|-----------|
| 9. 保險費       |           |           |
| 富邦產險公司       | \$ 13,594 | \$ 14,856 |
| 10. 其他費用     |           |           |
| 富邦公寓大廈公司     | \$ 21,537 | \$ 18,863 |
| 11. 捐贈       |           |           |
| 財團法人台灣大哥大基金會 | \$ 22,000 | \$ 18,000 |
| 12. 修繕費      |           |           |
| 富邦公寓大廈公司     | \$ 22,883 | \$ 19,288 |
| 13. 廣告費      |           |           |
| 台灣大籃球公司      | \$ 32,000 | \$ 13,500 |

14. 向關係人資金融通資料如下：

| 關係人名稱   | 利率區間               |             |                  |
|---------|--------------------|-------------|------------------|
|         | 九十七年               | 九十六年        | 九十五年             |
| 關係人名稱   | 最高餘額               | (%)         | 利息支出             |
| 泛亞電信公司  | \$ 1,745,609       | 2.572-2.604 | \$ 15,205        |
| 新台灣固網公司 | 1,300,000          | 2.124-2.417 | 3,813            |
|         | <u>\$1,300,000</u> |             | <u>\$ 19,018</u> |

15. 背書保證  
什項收入—背書保證手續費  
新台灣固網公司(包括舊台灣固網公司)

\$ 1,572

\$ 32,504

(1) 本公司提供銀行融資所需之背書保證予新台灣固網公司，保證額度上限為18,000,000仟元，截至九十七年十二月三十一日止，該公司無實際動撥金額。另因該公司與銀行間往來授信融資價例，而提供其背書保證開立之本票為11,171,900仟元。

(2) 本公司與孫公司新台灣固網公司向中國信託商業銀行股份有限公司等九家銀行簽訂聯合授信合約，授信額度為13,500,000仟元，本公司對新台灣固網公司實際動用額度負連帶清償責任，截至九十七年十二月三十一日止，該公司尚未實際動撥。

(3) 截至九十七年十二月三十一日止，本公司業已提供50,000仟元之履約保證予新台灣固網公司九十七年七月三十一日止所發行

(二)截至九十七年十二月三十一日止，本公司已訂立之重大租賃合約於未來各年度之應付租金如下：

| 到期年度  | 金額        |
|-------|-----------|
| 九十八年度 | \$ 32,514 |
| 九十九年度 | 27,976    |
| 一〇〇年度 | 11,642    |
| 一〇一年度 | 5,367     |

#### 六附註揭露事項

##### (一)重大交易事項相關資訊及(二)轉投資事業相關資訊：

- 1.資金貸與他人：附表一。
- 2.為他人背書保證：附表二。
- 3.期末持有有價證券情形：附表三。
- 4.累積買進或賣出同一有價證券之金額達新台幣一億元或實收資本額百分之二十以上：附表四。
- 5.取得不動產之金額達新台幣一億元或實收資本額百分之二十以上：無。
- 6.處分不動產之金額達新台幣一億元或實收資本額百分之二十以上：無。
- 7.與關係人進、銷貨之金額達新台幣一億元或實收資本額百分之二十以上：附表五。
- 8.應收關係人款項達一億元或實收資本額百分之二十以上：附表六。
- 9.被投資公司名稱、所在地區……等相關資訊：附表七。

##### 10.從事衍生性商品交易：

- (1)本公司於九十一年十二月與銀行簽訂利率交換合約，以反浮動區間利率換取固定利率，每六個月結算一次，用以規避應付公司債採反浮動利率計息產生之利率變動風險，係屬非以交易為目的之避險活動，其有關資訊請參見附註二十四之說明。

| 金融商品條件      | 合約金額         | 到期日    |
|-------------|--------------|--------|
| 利率交換合約      | \$ 2,500,000 | 96年12月 |
| 以反浮動利率換固定利率 |              | 2.25%  |
| 以反浮動利率換固定利率 | 5,000,000    | 98年12月 |
|             |              | 2.45%  |

本公司為規避反浮動利率計息負債之利率波動風險而從事上述之利率交換合約，九十七及九十六年度分別認列損失30,531仟元及157,945仟元，係帳列利息費用之加項。

(2)舊台灣固網公司九十四年六月與銀行簽訂利率交換合約，以浮動區間利率換取固定利率，每三個月結算一次，用以規避應付聯貸業採浮動利率計息產生之利率變動風險，係屬非以交易為目的之避險活動，已於九十六年六月二十五日全數結清。

| 金融商品條件     | 合約金額       |
|------------|------------|
| 利率交換合約     | \$ 500,000 |
| 以浮動利率換固定利率 | 1.61%      |
| 以浮動利率換固定利率 | 1.60%      |
| 以浮動利率換固定利率 | 1.63%      |

舊台灣固網公司為規避浮動利率計息負債之利率波動風險而從事上述之利率交換合約，該公司九十六年認列收益894仟元。

##### (三)大陸投資資訊：

- 1.大陸被投資公司名稱、主要營業項目、實收資本額、投資方式、資金匯出入情形、持股比例、投資損益、期末投資帳面價值、已匯回投資損益及赴大陸地區投資限額：附表八。
- 2.與大陸被投資公司直接或間接由第三地區所發生下列之重大交易事項，暨其價格、付款條件、未實現損益及其他有助於瞭解大陸投資對財務報表影響之有關資料：無。

##### 元部門別財務資訊

##### (一)產業別財務資訊

本公司主要經營行動電話業務，係單一產業。

##### (二)地區別財務資訊

本公司無國外營業部門。

##### (三)外銷銷貨資訊

本公司無外銷銷貨收入。

重要客戶資訊

| 公 司        | 九 十 七 年 度    |          | 九 十 六 年 度    |          |
|------------|--------------|----------|--------------|----------|
|            | 金 額          | 佔營業收入淨額% | 金 額          | 佔營業收入淨額% |
| 中華電信股份有限公司 | \$ 8,956,659 | 16       | \$ 9,194,171 | 18       |

台灣大哥大股份有限公司及轉投資公司  
資金貸與他人  
民國九十七年度

附表一

單位：新台幣仟元

| 編號 | 貸出資金之公司       | 貸與對象    | 往來科目  | 目     | 本期末最高餘額      | 期末餘額         | 利率區間          | 資金貸與性質     | 業務往來金額  | 有短期融通資金必要之原因 | 提列帳項 | 備抵額 | 抵認名稱 | 保價 | 品對價 | 個別對價               | 對象資限額              | 與資限額            |                 |   |
|----|---------------|---------|-------|-------|--------------|--------------|---------------|------------|---------|--------------|------|-----|------|----|-----|--------------------|--------------------|-----------------|-----------------|---|
| 0  | 本公司           | 台雷媒體公司  | 其他應收款 | 其他應收款 | \$ 2,005,000 | \$ 2,000,000 | 2.417%~2.568% | 有短期融通資金之必要 | \$ -    | 支應收購股權之用     | \$ - | -   | -    | -  | -   | \$ 20,361,039 (註一) | \$ 20,361,039 (註一) | 20,361,039 (註一) | 20,361,039 (註一) |   |
| 1  | 泛亞電信公司        | 本公司     | 其他應收款 | 其他應收款 | 1,745,609    | -            | 2.538%~2.548% | 有短期融通資金之必要 | -       | 支付合併對價       | -    | -   | -    | -  | -   | 20,361,039 (註一)    | 20,361,039 (註一)    | 20,361,039 (註一) | 20,361,039 (註一) |   |
| 2  | 台信電訊公司        | 台信電訊公司  | 其他應收款 | 其他應收款 | 900,000      | -            | 2.572%~2.604% | 有短期融通資金之必要 | -       | 營運週轉         | -    | -   | -    | -  | -   | -                  | -                  | -               | -               | - |
| 3  | 新台灣固網公司       | 新台灣固網公司 | 其他應收款 | 其他應收款 | 2,500,000    | -            | 2.477%~2.558% | 有短期融通資金之必要 | -       | 支應成立轉投資公司    | -    | -   | -    | -  | -   | -                  | -                  | -               | -               | - |
| 4  | 台固投資公司        | 台固投資公司  | 其他應收款 | 其他應收款 | 1,250,000    | 250,000      | 2.417%~2.538% | 有短期融通資金之必要 | -       | 清償金融機構借款     | -    | -   | -    | -  | -   | 21,178,762 (註一)    | 21,178,762 (註一)    | 21,178,762 (註一) | 21,178,762 (註一) |   |
| 5  | 聯禾有線電視股份有限公司  | 台固投資公司  | 其他應收款 | 其他應收款 | 1,500,000    | 1,050,000    | 2.560%~2.574% | 有短期融通資金之必要 | -       | 營運週轉         | -    | -   | -    | -  | -   | 20,859,012 (註一)    | 20,859,012 (註一)    | 20,859,012 (註一) | 20,859,012 (註一) |   |
| 6  | 北海岸有線電視股份有限公司 | 台固投資公司  | 其他應收款 | 其他應收款 | 1,300,000    | 1,300,000    | 2.124%~2.417% | 有短期融通資金之必要 | -       | 營運週轉         | -    | -   | -    | -  | -   | 20,859,012 (註一)    | 20,859,012 (註一)    | 20,859,012 (註一) | 20,859,012 (註一) |   |
| 7  | 紅樹林有線電視股份有限公司 | 台固投資公司  | 其他應收款 | 其他應收款 | 1,000,000    | 1,000,000    | 2.417%~2.538% | 有短期融通資金之必要 | -       | 支付合併對價       | -    | -   | -    | -  | -   | 10,290,577 (註一)    | 10,290,577 (註一)    | 10,290,577 (註一) | 10,290,577 (註一) |   |
| 8  | 觀天下有線電視股份有限公司 | 台固投資公司  | 其他應收款 | 其他應收款 | 3,000,000    | 2,900,000    | 2.602%        | 有短期融通資金之必要 | -       | 營運需求         | -    | -   | -    | -  | -   | 10,290,577 (註一)    | 10,290,577 (註一)    | 10,290,577 (註一) | 10,290,577 (註一) |   |
| 9  | 鳳信有線電視股份有限公司  | 台固投資公司  | 其他應收款 | 其他應收款 | 560,000      | 540,000      | 2.168%~2.604% | 業務往來       | 266,206 | 業務需求         | -    | -   | -    | -  | -   | 13,500,000 (註四)    | 13,500,000 (註四)    | 13,500,000 (註四) | 13,500,000 (註四) |   |
| 10 | 新和有線電視股份有限公司  | 台固投資公司  | 其他應收款 | 其他應收款 | 2,050,000    | -            | 2.538%~2.597% | 業務往來       | 7,239   | 業務需求         | -    | -   | -    | -  | -   | -                  | -                  | -               | -               | - |
| 11 | 永佳樂有線電視股份有限公司 | 台固投資公司  | 其他應收款 | 其他應收款 | 138,000      | 138,000      | 2.463%~2.594% | 業務往來       | 23,145  | 業務需求         | -    | -   | -    | -  | -   | 12,000,000 (註四)    | 12,000,000 (註四)    | 12,000,000 (註四) | 12,000,000 (註四) |   |

註一：資金貸放金額，有短期融通必要者，貸款總額以不超過貸與公司淨值百分之四十為限。個別貸與金額以下列三者孰低為限：(1)貸與公司淨值之百分之四十、(2)貸與公司投資於申貸公司之金額、(3)貸與公司投資於申貸公司之持股比例，乘以申貸公司貸款予直接及間接持有百分之十表決權股份之公司，其貸與總額及個別貸與金額均以不超過貸與公司淨值百分之四十為限。

註二：本公司於九十七年九月二日吸收合併泛亞電信公司，故限額為零。

註三：因泛亞電信公司合併東信電訊公司，故概括承受其資金貸與。

註四：資金貸放金額，有業務往來者，貸與總額以不超過貸與公司資本總額之倍數或業務往來加計業務合作金額總額，兩者較高者為限，對個別對象資金貸與限額亦同。

註五：北海岸有線電視股份有限公司已於九十七年十一月一日清算完結。

## 台灣大哥大股份有限公司及轉投資公司

為他人背書保證

民國九十七年度

附表二

單位：新台幣千元

| 背書保證編號 | 背書保證者名稱 | 被背書保證公司名稱  | 證對關係 | 對象 | 對單一企業背書保證之金額          | 本期最高背書保證餘額(註一) | 期末背書保證餘額(註一)  | 以背書保證金額之財產擔保金額 | 累計背書保證金額(註一)佔最近期財務報表淨值之比率 | 背書保證最高金額           |
|--------|---------|------------|------|----|-----------------------|----------------|---------------|----------------|---------------------------|--------------------|
|        |         |            |      |    |                       |                |               |                |                           |                    |
| 0      | 本公司     | 新台灣固網公司    | (註二) |    | \$ 80,000,000<br>(註三) | \$ 24,748,120  | \$ 24,721,900 | \$ -           | 48.57%                    | \$ 50,902,598      |
| 1      | 泛亞電信公司  | 本公司        | (註四) |    | 18,000,000<br>(註三)    | 1,000,000      | -             | -              | -                         | -<br>(註五)          |
| 2      | 台固投資公司  | 優視傳播股份有限公司 | (註六) |    | 252,141<br>(註七)       | 50,000         | -             | -              | -                         | 25,726,442<br>(註七) |
| 3      | 新台灣客服公司 | 新台灣固網公司    | (註四) |    | 20,000<br>(註八)        | 223            | 146           | -              | 0.15%                     | 97,609<br>(註八)     |

註一：本期最高背書保證餘額及期末背書保證餘額為額度，而非實際動撥金額。

註二：係母公司與子公司持有普通股股權合併計算超過百分之五十之被投資公司。

註三：本公司直接及間接持有表決權之股份超過百分之百分之公司，其背書保證總額以不超過本公司淨值為限，其個別背書保證金額以不超過對其投資金額之百分之二百為限。

註四：係對公司直接或經由子公司間接持有普通股股權超過百分之五十之母公司。

註五：本公司於九十七年九月二日吸收合併泛亞電信公司，故背書保證最高限額為零。

註六：係直接持有普通股股權超過百分之五十之子公司。

註七：台固投資公司對直接及間接持有表決權之股份超過百分之百分之公司，其背書保證總額以不超過該公司淨值為限，其個別背書保證金額以不超過被投資之金額為限。

註八：直接及間接對新台灣客服公司持有百分之百表決權股份之公司，其背書保證總額以不超過新台灣客服公司之淨值為限，其個別背書保證金額以不超過被投資金額之百分之二百為限。

## 台灣大哥大股份有限公司及轉投資公司

## 期末持有有價證券情形

民國九十七年十二月三十一日

附表三

單位：新台幣或外幣仟元

| 持有之公司                 | 有價證券種類及名稱                            | 與發行人之關係 | 帳列科目                            | 期<br>仟單位 / 仟股  | 帳面金額                 | 持<br>股<br>% | 市價或股權淨值(註一)                    | 備註 |
|-----------------------|--------------------------------------|---------|---------------------------------|----------------|----------------------|-------------|--------------------------------|----|
| 本公司                   | 中華電信股份有限公司<br>Bridge Mobile Pte Ltd. | -       | 備供出售金融資產—<br>以成本衡量之金融資產—<br>非流動 | 3,252<br>2,200 | \$ 174,008<br>60,064 | 0.028<br>10 | \$ 174,008 (註五)<br>56,119 (註三) |    |
| 大雷媒體公司                | Yes Mobile Holdings Company          | -       | 以成本衡量之金融資產—<br>非流動              | 74             | - (註二)               | 0.19        | - (註三)                         |    |
| 大雷媒體公司                | 大雷媒體公司                               | 子公司     | 採權益法之長期股權投資                     | 27,200         | 225,735              | 100         | 225,735                        |    |
| 大雷媒體公司                | 台信電訊公司                               | 子公司     | 採權益法之長期股權投資                     | 149,958        | 15,125,451 (註四)      | 100         | 52,946,904                     |    |
| 大雷媒體公司                | 臺北文創公司                               | -       | 預付長期投資款                         | -              | 249,500              | -           | -                              |    |
| 大雷媒體公司                | 大雷媒體公司                               | 孫公司     | 採權益法之長期股權投資                     | 27,000         | 224,049              | 100         | 224,049                        |    |
| 大雷媒體公司                | 天下媒體科技股份有限公司                         | 孫公司     | 採權益法之長期股權投資                     | 8,400          | 88,291               | 100         | 88,291                         |    |
| 大雷媒體公司                | 富佳樂媒體科技股份有限公司                        | 孫公司     | 採權益法之長期股權投資                     | 117,100        | 2,001,200            | 100         | 2,001,200                      |    |
| 大雷媒體公司                | 富信媒體科技股份有限公司                         | 孫公司     | 採權益法之長期股權投資                     | 13,500         | 139,721              | 100         | 139,721                        |    |
| 大雷媒體公司                | 富樹林媒體科技股份有限公司                        | 孫公司     | 採權益法之長期股權投資                     | 100            | 925                  | 100         | 925                            |    |
| 大雷媒體公司                | 天下有線電視事業股份有限公司                       | 孫公司     | 採權益法之長期股權投資                     | 3,460          | 83,469               | 6.179       | 40,142                         |    |
| 大雷媒體公司                | 鳳信有線電視股份有限公司                         | 孫公司     | 採權益法之長期股權投資                     | 2,272          | 132,485              | 3.34        | 32,206                         |    |
| 大雷媒體公司                | 全虹企業股份有限公司                           | -       | 以成本衡量之金融資產—<br>非流動              | 6,998          | 67,731               | 5.21        | - (註三)                         |    |
| 大雷媒體公司                | 華成創業投資股份有限公司                         | -       | 以成本衡量之金融資產—<br>非流動              | 3,000          | 22,202               | 3           | - (註三)                         |    |
| 大雷媒體公司                | 鼎華科技股份有限公司                           | -       | 以成本衡量之金融資產—<br>非流動              | 1,200          | - (註二)               | 12          | - (註三)                         |    |
| 大雷媒體公司                | 管家婆科技股份有限公司                          | -       | 以成本衡量之金融資產—<br>非流動              | 803            | 6,773                | 3.17        | - (註三)                         |    |
| 大雷媒體公司                | 台倚數位廣播股份有限公司                         | 孫公司     | 採權益法之長期股權投資                     | 2,495          | 21,528               | 49.9        | 21,528                         |    |
| 大雷媒體公司                | TWM Holding Co. Ltd.                 | 孫公司     | 採權益法之長期股權投資                     | 1股             | US\$ 6,089           | 100         | US\$ 6,089                     |    |
| 大雷媒體公司                | 新台灣固網公司                              | 孫公司     | 採權益法之長期股權投資                     | 4,000,000      | 52,147,530           | 100         | 52,147,530                     |    |
| 大雷媒體公司                | 台信聯合數位股份有限公司                         | 孫公司     | 採權益法之長期股權投資                     | 1,200          | 11,081               | 100         | 11,081                         |    |
| TWM Holding Co., Ltd. | ADS<br>Hurray! Holding Co., Ltd.     | -       | 備供出售金融資產—<br>流動                 | 1,080          | US\$ 2,052           | 4.94        | US\$ 2,052 (註五)                |    |
| 大雷媒體公司                | 華友時代通信技術(北京)有限公司                     | 孫公司     | 採權益法之長期股權投資                     | -              | US\$ 3,916           | 100         | US\$ 2,956                     |    |

(接次頁)

(承前頁)

| 持有之公司                             | 有價證券種類及名稱   | 與發行人之關係                                | 帳簿   | 列科  | 目  | 期  | 單位   | ／ | 股 | 帳 | 面 | 金 | 額 | 持 | 股 | % | 市價或股權淨值(註一)  | 備 | 註 |      |          |
|-----------------------------------|---|--|--|---|--|--|--|---|---|---|---|---|---|---|---|---|--|---|---|------|----------|
| 新台灣固網公司                           | 股票<br>台灣大哥大股份有限公司   | 本公司                                    | 備供出售金融資產—非流動   | 456,295   | \$ 22,221,555  | 12.00  | \$ 22,221,555  |   |   |   |   |   |   |   |   |   |  |   |   |      |          |
|                                   | 台股投資公司  | 孫公司                                    | 採權益法之長期股權投資  | 2,061,939   | 23,227,228   | 100  |  |   |   |   |   |   |   |   |   |   | 25,726,442   |   |   |      |          |
|                                   | TFN HK LIMITED  | 孫公司                                    | 採權益法之長期股權投資  | 1,300   | 2,957  | 100  |  |   |   |   |   |   |   |   |   |   | 2,957  |   |   |      |          |
|                                   | 新台灣客運公司   | 孫公司                                    | 採權益法之長期股權投資  | 1,000   | 97,609   | 100  |  |   |   |   |   |   |   |   |   |   | 97,609   |   |   |      |          |
|                                   | 台灣高速鐵路股份有限公司  | —                                      | 以成本衡量之金融資產—非流動   | 225,531   | 2,120,829  | 3.82   |  |   |   |   |   |   |   |   |   |   | -  |   |   | (註三) |          |
|                                   | 特別股股票   | —                                      | 以成本衡量之金融資產—非流動   | 33,684  | 187,042  | 0.84   |  |   |   |   |   |   |   |   |   |   | -  |   |   | (註三) |          |
| 新台灣客運公司                           | 股票<br>TT & T Holdings Co., Ltd.<br>台灣大籃球育樂股份有限公司  | 孫公司<br>孫公司                             | 採權益法之長期股權投資<br>採權益法之長期股權投資   | 1,300<br>2,000  | US\$ 1,363<br>20,044   | 100<br>100                                   | US\$ 1,363<br>20,044   |   |   |   |   |   |   |   |   |   | US\$ 1,363<br>20,044   |   |   |      |          |
| TT&T Holdings Co., Ltd.<br>台固投資公司 | 股票<br>廈門台富客運科技股份有限公司<br>台灣大哥大股份有限公司   | 孫公司<br>本公司                             | 採權益法之長期股權投資<br>備供出售金融資產—非流動  | -<br>355,623  | US\$ 1,362<br>17,318,833   | 100<br>9.36                                  | US\$ 1,362<br>17,318,833   |   |   |   |   |   |   |   |   |   | US\$ 1,362<br>17,318,833   |   |   | (註五) |          |
|                                   | 廣通科技股份有限公司  | 孫公司                                    | 採權益法之長期股權投資  | 2,400   | 33,542   | 100  |  |   |   |   |   |   |   |   |   |   | 26,471   |   |   |      |          |
|                                   | 優視傳播股份有限公司  | 孫公司                                    | 採權益法之長期股權投資  | 25,214  | 181,865  | 98.50  |  |   |   |   |   |   |   |   |   |   | 179,047  |   |   |      |          |
|                                   | 台固媒體公司  | 孫公司                                    | 採權益法之長期股權投資  | 230,526   | 3,732,745  | 100  |  |   |   |   |   |   |   |   |   |   | 3,423,783  |   |   |      |          |
|                                   | 大台北寬頻網路股份有限公司   | —                                      | 以成本衡量之金融資產—非流動   | 10,000  | 50,528   | 6.67   |  |   |   |   |   |   |   |   |   |   | -  |   |   | (註三) |          |
|                                   | 特別股股票   | —                                      | 無活絡市場之債券投資—非流動   | 50,000  | 500,000  | 1.08   |  |   |   |   |   |   |   |   |   |   | -  |   |   | (註三) |          |
| 台固媒體公司                            | 股票<br>水佳樂有線電視股份有限公司<br>新和有線電視股份有限公司<br>紅樹林有線電視股份有限公司<br>鳳信有線電視股份有限公司<br>聯木有線電視股份有限公司<br>觀天下有線電視事業股份有限公司 | 孫公司<br>孫公司<br>孫公司<br>孫公司<br>孫公司<br>孫公司 | 採權益法之長期股權投資<br>採權益法之長期股權投資<br>採權益法之長期股權投資<br>採權益法之長期股權投資<br>採權益法之長期股權投資<br>採權益法之長期股權投資 | 33,940<br>20,000<br>21,160<br>65,818<br>170,441<br>51,733 | 2,113,439<br>695,449<br>557,279<br>3,157,539<br>2,023,231<br>1,222,722 | 100<br>100<br>100<br>96.66<br>99.99<br>92.38 | 2,113,439<br>695,449<br>557,279<br>3,157,539<br>2,023,231<br>1,222,722 |   |   |   |   |   |   |   |   |   | 588,959<br>208,560<br>294,104<br>933,034<br>1,818,483<br>600,202 |   |   |      | 註六<br>註六 |

註一：除另予註明外，係按會計師查核財務報表帳面淨值計算。

註二：係於九十三年度認列永久性跌價損失。

註三：截至報告出具日止，尚無法取得該公司九十七年十二月三十一日之股權淨值資料。

註四：帳面價值 52,946,904 仟元，因配合子公司持有母公司股票視為庫藏股，故重分類轉列(31,889,100)仟元及排除子公司認列母公司之金融商品未實現利益(5,934,549)仟元；另調整認列逆流交易 2,196 仟元。

註五：市價按九十七年十二月三十一日收盤價計算。

註六：其中部分持股份以信託方式持有。



台灣大哥大股份有限公司及轉投資公司  
累積買進或賣出同一有價證券之金額達新台幣一億元或實收資本額百分之二十以上  
民國九十七年度

附表四

單位：新台幣千元

| 買、賣之公司                       | 有價證券種類及名稱                  | 帳列科目               | 交易對象 | 關係 | 期<br>初<br>單<br>位<br>／<br>仟<br>股<br>金 | 初<br>買<br>單<br>位<br>／<br>仟<br>股<br>金 | 入<br>賣<br>單<br>位<br>／<br>仟<br>股<br>金 | 價<br>帳<br>面<br>成<br>本<br>處<br>分 | 出<br>期<br>益<br>仟<br>單<br>位<br>／<br>仟<br>股<br>金 | 末<br>額                     |
|------------------------------|----------------------------|--------------------|------|----|--------------------------------------|--------------------------------------|--------------------------------------|---------------------------------|--|----------------------------|
| 本公司                          | 受益憑證<br>富邦吉祥基金             | 公平價值變動列入損益之金融資產一流動 | -    | -  | \$ -                                 | 13,497                               | \$ 200,036                           | \$ 200,036                      | -  | \$ -                       |
| 泛亞電信公司                       | 股票<br>大富媒體公司               | 採權益法之長期股權投資        | -    | -  | 8,700                                | 18,500                               | -                                    | -                               | 27,200   | 225,735<br>(註二)<br>249,500 |
| 大富媒體公司                       | 股票<br>臺北文創公司               | 預付長期投資款            | -    | -  | -                                    | -                                    | -                                    | -                               | -  | -<br>(註三)                  |
| 台富媒體公司                       | 股票<br>富軒吉祥基金               | 公平價值變動列入損益之金融資產一流動 | -    | -  | -                                    | 13,497                               | 200,036                              | 200,036                         | -  | -                          |
| 台富媒體公司                       | 股票<br>台富媒體公司               | 採權益法之長期股權投資        | -    | -  | 8,500                                | 18,500                               | -                                    | -                               | 27,000   | 224,049<br>(註四)            |
| 富信媒體科技<br>股份有限公司             | 股票<br>富信媒體科技股份有限公<br>司     | 採權益法之長期股權投資        | -    | -  | 100                                  | 13,400                               | -                                    | -                               | 13,500   | 139,721<br>(註五)            |
| TWMM<br>Holding Co.,<br>Ltd. | 股票<br>風信有線電視股份有限公<br>司     | 採權益法之長期股權投資        | -    | -  | -                                    | 2,272                                | -                                    | -                               | 2,272  | 132,485<br>(註六)            |
| 新台灣固網公<br>司                  | 股票<br>華友時代通信技術(北京)<br>有限公司 | 採權益法之長期股權投資        | -    | -  | -                                    | -                                    | US\$ 5,005                           | -                               | -  | US\$ 3,916<br>(註七)         |
| 台固投資公司                       | 股票<br>台灣大哥大股份有限公司          | 備供出售金融資產一<br>非流動   | -    | -  | 900,353                              | -                                    | 13,509,828                           | 10,022,678                      | 3,487,150                                      | 22,221,555<br>(註八)         |
| 台固媒體公司                       | 股票<br>富軒金融控股股份有限公<br>司     | 備供出售金融資產一<br>流動    | -    | -  | 62,023                               | -                                    | 2,089,511                            | 1,628,197                       | 461,314  | -                          |
| 台固媒體公司                       | 股票<br>台固媒體公司               | 採權益法之長期股權投資        | -    | -  | 214,518                              | 16,008                               | -                                    | -                               | -  | 3,732,745<br>(註九)          |
| 台固媒體公司                       | 股票<br>風信有線電視股份有限公<br>司     | 採權益法之長期股權投資        | -    | -  | 47,663                               | 18,155                               | -                                    | -                               | 65,818   | 3,157,539<br>(註十)          |

註一：期初及期末金額均已包含金融資產未實現損益。

註二：金額已調整投資損失 41,980 仟元。

註三：臺北文創公司已於九十八年一月七日登記完成。

註四：金額已調整投資損失 41,827 仟元。

註五：金額已調整投資收益 4,821 仟元。

註六：金額已調整投資損失 5,854 仟元及投資收益 4,981 仟元。

註七：金額已調整投資損失 144,058 仟元；金額已調整減資款 720,267 仟元及金融資產未實現損益 5,480,532 仟元。

註八：金額已調整減資 1,107 仟元及未認列為退休基金成本之淨損失 1,328 仟元。

註九：金額已調整現金股利 675,846 仟元、投資收益 918,617 仟元、資本公積 1,107 仟元及未認列為退休基金成本之淨損失 1,328 仟元。

註十：金額已調整現金股利 169,589 仟元及投資收益 192,355 仟元。

台灣大哥大股份有限公司及轉投資公司  
 與關係人進、銷貨之金額達新台幣一億元或實收資本額百分之二十以上  
 民國九十七年度

附表五

單位：新台幣仟元

| 進(銷)貨之公司        | 交易對象            | 關係    | 係     | 交易           |       | 情形            |        | 交易條件與一般交易及 |            | 應收(付)總額 | 票據、帳款 | 備註 |
|-----------------|-----------------|-------|-------|--------------|-------|---------------|--------|------------|------------|---------|-------|----|
|                 |                 |       |       | 進(銷)貨金       | 額     | 佔總進(銷)貨之比率(%) | 授信率(%) | 授信期間       | 授信期間       |         |       |    |
| 本公司             | 泛亞電信公司          | 子公司   | 銷     | (\$ 459,338) | ( 1)  | 依合約條件收款       | -      | -          | \$ -       | -       | -     |    |
|                 | 新台灣固網公司         | 孫公司   | 進     | 257,796      | 1     | 依合約條件付款       | -      | -          | -          | -       | -     |    |
|                 | 台灣客服公司(包括舊台灣客服) | 孫公司   | 銷     | ( 2,087,756) | ( 4)  | 依合約條件收款       | -      | -          | 214,172    | 4       | 4     |    |
|                 | 本公司             | 孫公司   | 進     | 965,962      | 4     | 依合約條件付款       | -      | -          | ( 4,094)   | -       | -     |    |
|                 | 本公司             | 孫公司   | 進     | 911,679      | (註一)  | 依合約條件付款       | -      | -          | ( 79,715)  | (註二)    | (註二)  |    |
| 泛亞電信公司          | 本公司             | 母公司   | 銷     | ( 257,796)   | ( 6)  | 依合約條件收款       | -      | -          | -          | -       | -     |    |
| 台灣客服公司(包括舊台灣客服) | 本公司             | 最終母公司 | 進     | 459,338      | 20    | 依合約條件付款       | -      | -          | -          | -       | -     |    |
| 新台灣固網公司         | 本公司             | 最終母公司 | 銷     | ( 911,827)   | ( 81) | 依合約條件收款       | -      | -          | 79,733     | 82      | 82    |    |
| 台固媒體公司          | 本公司             | 最終母公司 | 銷     | ( 1,040,440) | ( 11) | 依合約條件收款       | -      | -          | 227,065    | 22      | 22    |    |
|                 | 鳳信有線電視股份有限公司    | 子公司   | 進     | 2,077,719    | 31    | 依合約條件付款       | -      | -          | ( 3,125)   | -       | -     |    |
|                 | 永佳樂有線電視股份有限公司   | 子公司   | 頻道費收入 | ( 433,687)   | ( 20) | 依合約條件收款       | (註三)   | (註三)       | 108,422    | 33      | 33    |    |
|                 | 聯采有線電視股份有限公司    | 子公司   | 頻道費收入 | ( 325,323)   | ( 15) | 依合約條件收款       | (註三)   | (註三)       | 81,331     | 25      | 25    |    |
|                 | 觀天下有線電視事業股份有限公司 | 子公司   | 頻道費收入 | ( 197,640)   | ( 9)  | 依合約條件收款       | (註三)   | (註三)       | 49,410     | 15      | 15    |    |
| 永佳樂有線電視股份有限公司   | 台固媒體公司          | 子公司   | 頻道費收入 | ( 168,545)   | ( 8)  | 依合約條件收款       | (註三)   | (註三)       | 42,136     | 13      | 13    |    |
| 鳳信有線電視股份有限公司    | 台固媒體公司          | 母公司   | 版權費   | 325,323      | 60    | 依合約條件付款       | (註三)   | (註三)       | ( 81,331)  | ( 86)   | ( 86) |    |
| 觀天下有線電視事業股份有限公司 | 台固媒體公司          | 母公司   | 版權費   | 433,687      | 63    | 依合約條件付款       | (註三)   | (註三)       | ( 108,422) | ( 87)   | ( 87) |    |
| 聯采有線電視股份有限公司    | 台固媒體公司          | 母公司   | 版權費   | 168,545      | 57    | 依合約條件付款       | (註三)   | (註三)       | ( 42,136)  | ( 87)   | ( 87) |    |
| 新和有線電視股份有限公司    | 大伴有限公司          | 實質關係人 | 版權費   | 197,640      | 54    | 依合約條件付款       | (註三)   | (註三)       | ( 49,410)  | ( 68)   | ( 68) |    |
| 紅樹林有線電視股份有限公司   | 大伴有限公司          | 實質關係人 | 版權費   | 48,510       | 59    | 依合約條件付款       | (註三)   | (註三)       | ( 12,128)  | ( 94)   | ( 94) |    |
|                 |                 |       | 版權費   | 106,689      | 56    | 依合約條件付款       | (註三)   | (註三)       | ( 26,672)  | ( 86)   | ( 86) |    |

註一：係帳列營業費用。

註二：係帳列應付費用。

註三：該公司委託關係人處理之有線電視節目頻道版權成本，因僅此一項，故無從比較。

台灣大哥大股份有限公司及轉投資公司  
應收關係人款項達新台幣一億元或實收資本額百分之二十以上  
民國九十七年十二月三十一日

附表六

單位：新台幣仟元

| 帳列應收款項之公司       | 交易對象         | 關係    | 係     | 應收關係人款項餘額  | 週轉率   | 逾期逾金 | 應收應收額 | 關係處 | 人款項 | 應收後收回金額 | 關係人款項 | 提列帳 | 抵額 |
|-----------------|--------------|-------|-------|------------|-------|------|-------|-----|-----|---------|-------|-----|----|
| 本公司             | 新台灣固網公司      | 孫公司   | 應收帳款  | \$ 214,172 | 8.65  | \$   | -     | -   | -   | \$      | -     | -   | -  |
| 台信電訊公司          | 台富媒體公司       | 孫公司   | 其他應收款 | 46,733     | -     | -    | -     | -   | -   | -       | -     | -   | -  |
| 新台灣客服公司         | 台國媒體公司       | 孫公司   | 其他應收款 | 2,008,079  | -     | -    | -     | -   | -   | -       | -     | -   | -  |
| 新台灣固網公司         | 本公司          | 最終母公司 | 其他應收款 | 251,010    | 7.64  | -    | -     | -   | -   | 19      | -     | -   | -  |
|                 | 本公司          | 最終母公司 | 應收帳款  | 79,733     | 3.59  | -    | -     | -   | -   | 156,058 | -     | -   | -  |
|                 | 台國媒體公司       | 子公司   | 應收帳款  | 227,065    | -     | -    | -     | -   | -   | 6,163   | -     | -   | -  |
|                 | 台國媒體公司       | 子公司   | 其他應收款 | 1,518,862  | 4.02  | -    | -     | -   | -   | -       | -     | -   | -  |
|                 | 台國媒體公司       | 子公司   | 其他應收款 | 10,136     | -     | -    | -     | -   | -   | -       | -     | -   | -  |
| 台國投資公司          | 台國媒體公司       | 子公司   | 其他應收款 | 1,052,674  | -     | -    | -     | -   | -   | -       | -     | -   | -  |
| 台國媒體公司          | 鳳信有線電視股份有限公司 | 子公司   | 其他應收款 | 3,923,679  | 6.71  | -    | -     | -   | -   | -       | -     | -   | -  |
| 新和有線電視股份有限公司    | 台國媒體公司       | 母公司   | 應收帳款  | 120,232    | 7.89  | -    | -     | -   | -   | -       | -     | -   | -  |
| 公司              | 台國媒體公司       | 母公司   | 應收帳款  | 390        | -     | -    | -     | -   | -   | -       | -     | -   | -  |
| 鳳信有線電視股份有限公司    | 台國媒體公司       | 母公司   | 其他應收款 | 207,700    | 10.05 | -    | -     | -   | -   | -       | -     | -   | -  |
| 公司              | 台國媒體公司       | 母公司   | 應收帳款  | 6,272      | -     | -    | -     | -   | -   | -       | -     | -   | -  |
| 聯未有線電視股份有限公司    | 台國媒體公司       | 母公司   | 其他應收款 | 500,118    | 7.31  | -    | -     | -   | -   | -       | -     | -   | -  |
| 公司              | 台國媒體公司       | 母公司   | 應收帳款  | 6,830      | -     | -    | -     | -   | -   | -       | -     | -   | -  |
| 觀天下有線電視事業股份有限公司 | 台國媒體公司       | 母公司   | 其他應收款 | 540,042    | -     | -    | -     | -   | -   | -       | -     | -   | -  |
| 紅樹林有線電視股份有限公司   | 台國媒體公司       | 母公司   | 應收帳款  | 2,151      | 11.14 | -    | -     | -   | -   | -       | -     | -   | -  |
| 水佳樂有線電視股份有限公司   | 台國媒體公司       | 母公司   | 其他應收款 | 350,040    | -     | -    | -     | -   | -   | -       | -     | -   | -  |
| 公司              | 台國媒體公司       | 母公司   | 應收帳款  | 1,304      | 12.01 | -    | -     | -   | -   | -       | -     | -   | -  |
|                 | 台國媒體公司       | 母公司   | 其他應收款 | 138,096    | -     | -    | -     | -   | -   | -       | -     | -   | -  |
|                 | 台國媒體公司       | 母公司   | 應收帳款  | 4,429      | 9.82  | -    | -     | -   | -   | -       | -     | -   | -  |
|                 | 台國媒體公司       | 母公司   | 其他應收款 | 130,000    | -     | -    | -     | -   | -   | -       | -     | -   | -  |

台灣大哥大股份有限公司及轉投資公司  
被投資公司名稱、所在地區...等相關資訊  
民國九十七年度

附表七

單位：新台幣或外幣仟元

| 投資公司名稱                  | 被投資公司名稱                 | 所在地區   | 主要營業項目   | 原本期數          | 投資未上期數        | 金額未上期數             | 期未股數      | 比例(%) | 持帳面金額              | 有被投資公司本期(損)益 | 本公司認列之投資(損)益 | 備註 |
|-------------------------|-------------------------|--------|--|---------------|---------------|--------------------|-----------|-------|--------------------|--------------|--------------|----|
| 本公司                     | 台電訊公司                   | 台北市    | 安裝設備及資訊服務  | \$ 41,058,530 | \$ 43,208,530 | \$ 15,125,451 (註一) | 149,958   | 100   | \$ 15,125,451 (註一) | \$ 6,139,145 | \$ 3,003,228 |    |
| 大富媒體公司                  | 大富媒體公司                  | 台北市    | 一般投資業  | 272,000       | 87,000        | 225,735            | 27,200    | 100   | 225,735            | ( 41,980)    | ( 41,980)    |    |
| 台富媒體公司                  | 台富媒體公司                  | 台北市    | 一般投資業  | 270,000       | 85,000        | 224,049            | 27,000    | 100   | 224,049            | ( 41,827)    | 不適用          |    |
| 富天下媒體科技股份有限公司           | 富天下媒體科技股份有限公司           | 台北市    | 一般投資業  | 84,000        | 84,000        | 88,291             | 8,400     | 100   | 88,291             | 4,193        | 不適用          |    |
| 富信媒體科技股份有限公司            | 富信媒體科技股份有限公司            | 台北市    | 一般投資業  | 2,001,700     | 2,001,700     | 2,001,200          | 117,100   | 100   | 2,001,200          | ( 11)        | 不適用          |    |
| 富信媒體科技股份有限公司            | 富信媒體科技股份有限公司            | 台北市    | 一般投資業  | 135,000       | 1,000         | 139,721            | 13,500    | 100   | 139,721            | 4,821        | 不適用          |    |
| 富天下有線電視事業股份有限公司         | 富天下有線電視事業股份有限公司         | 台北市    | 有線電視系統經營   | 1,000         | -             | 925                | 100       | 100   | 925                | ( 75)        | 不適用          |    |
| 富信媒體科技股份有限公司            | 富信媒體科技股份有限公司            | 台北市    | 有線電視系統經營   | 82,882        | 82,882        | 83,469             | 3,460     | 6.179 | 83,469             | 69,715       | 不適用          |    |
| 富信媒體科技股份有限公司            | 富信媒體科技股份有限公司            | 高雄縣    | 有線電視系統經營   | 133,358       | -             | 132,485            | 2,272     | 3.34  | 132,485            | 203,682      | 不適用          |    |
| 台電訊公司                   | 台電訊公司                   | 台北市    | 廣播業、電信業務門號代辦等                                      | 24,950        | 24,950        | 21,528             | 2,495     | 49.9  | 21,528             | ( 3,966)     | 不適用          |    |
| TWM Holding Co., Ltd.   | TWM Holding Co., Ltd.   | 英屬維京群島 | 一般投資業  | US\$ 10,800   | US\$ 9,000    | US\$ 6,089         | 1 股       | 100   | US\$ 6,089         | (US\$ 1,182) | 不適用          |    |
| TWM Holding Co., Ltd.   | 新台灣固網公司                 | 台北市    | 固定網路業務   | 40,000,000    | 40,000,000    | 52,147,530         | 4,000,000 | 100   | 52,147,530         | 6,110,349    | 不適用          |    |
| TWM Holding Co., Ltd.   | 台信聯合數位股份有限公司            | 台北市    | 安裝設備及資訊服務  | 12,000        | 12,000        | 11,081             | 1,200     | 100   | 11,081             | ( 91)        | 不適用          |    |
| TWM Holding Co., Ltd.   | 華友時代通信技術(北京)有限公司        | 北京     | 行動通信產品開發與設計  | US\$ 5,005    | -             | US\$ 3,916         | -         | 100   | US\$ 3,916         | (US\$ 983)   | 不適用          |    |
| 新台灣固網公司                 | 台固投資公司                  | 台北市    | 一般投資業  | 19,669,138    | 19,669,138    | 23,227,228         | 2,061,939 | 100   | 23,227,228         | 1,349,441    | 不適用          |    |
| 新台灣客服公司                 | TFN HK LIMITED          | 香港     | 經營電信業務   | 5,816         | 5,816         | 2,957              | 1,300     | 100   | 2,957              | ( 160)       | 不適用          |    |
| 新台灣客服公司                 | 新台灣客服公司                 | 台北市    | 電子資訊資料服務業及國際語音轉售服務等                                | 10,000        | 120,000       | 97,609             | 1,000     | 100   | 97,609             | 75,151       | 不適用          |    |
| 新台灣客服公司                 | TT&T Holdings Co., Ltd. | 薩摩亞    | 一般投資業  | US\$ 1,300    | US\$ 1,300    | US\$ 1,363         | 1,300     | 100   | US\$ 1,363         | (US\$ 43)    | 不適用          |    |
| TT&T Holdings Co., Ltd. | 台灣大籃球育樂股份有限公司           | 台北市    | 籃球運動之管理及相關業務                                       | 20,000        | 20,000        | 20,044             | 2,000     | 100   | 20,044             | 39           | 不適用          |    |
| TT&T Holdings Co., Ltd. | 廈門台富客服科技股份有限公司          | 廈門     | 系統集成、客戶關係管理應用系統和資訊管理系統開發、安裝、維護、技術支援、人員培訓及相關資訊諮詢服務。 | US\$ 1,300    | US\$ 1,300    | US\$ 1,362         | -         | 100   | US\$ 1,362         | (US\$ 40)    | 不適用          |    |

(接次頁)

(承前頁)

| 投資公司名稱 | 稱被投資公司名稱        | 所在地 | 在區  | 主要營業項目                   | 原本期 | 始期        | 投資未上 | 資期        | 金額 | 期末      | 未     | 持  | 有         | 被  | 投資       | 公司 | 本公司 | 認 | 列 | 之 | 備 | 註 |     |
|--------|-----------------|-----|-----|--------------------------|-----|-----------|------|-----------|----|---------|-------|----|-----------|----|----------|----|-----|---|---|---|---|---|-----|
|        |                 |     |     |                          | \$  |           |      |           |    |         |       |    |           |    |          |    |     |   |   |   |   |   |     |
| 台固投資公司 | 廣通科技股份有限公司      | 台北市 | 台北市 | 電信加值網路業務、電腦設備安裝業、資料處理服務業 | \$  | 31,764    | \$   | 31,764    |    | 2,400   | 100   | \$ | 33,542    | \$ | 2,107    |    |     |   |   |   |   |   |     |
|        | 優視傳播股份有限公司      | 台北市 | 台北市 | 傳播業                      |     | 252,141   |      | 591,000   |    | 25,214  | 98.5  |    | 181,865   |    | (74,207) |    |     |   |   |   |   |   | 不適用 |
|        | 台固媒體公司          | 台北市 | 台北市 | 第二類電信事業                  |     | 2,035,714 |      | 1,500,000 |    | 230,526 | 100   |    | 3,732,745 |    | 927,766  |    |     |   |   |   |   |   | 不適用 |
|        | 水佳樂有線電視股份有限公司   | 新莊市 | 新莊市 | 有線電視系統經營                 |     | 1,616,824 |      | 1,616,824 |    | 33,940  | 100   |    | 2,113,439 |    | 179,955  |    |     |   |   |   |   |   | 不適用 |
|        | 新和有線電視股份有限公司    | 新莊市 | 新莊市 | 有線電視系統經營                 |     | 661,781   |      | 661,781   |    | 20,000  | 100   |    | 695,449   |    | (1,283)  |    |     |   |   |   |   |   | 不適用 |
|        | 紅樹林有線電視股份有限公司   | 淡水鎮 | 淡水鎮 | 有線電視系統經營                 |     | 397,703   |      | 397,703   |    | 21,160  | 100   |    | 557,279   |    | 64,730   |    |     |   |   |   |   |   | 不適用 |
|        | 風信有線電視股份有限公司    | 高雄縣 | 高雄縣 | 有線電視系統經營                 |     | 2,294,967 |      | 1,229,257 |    | 65,818  | 96.66 |    | 3,157,539 |    | 203,682  |    |     |   |   |   |   |   | 不適用 |
|        | 聯禾有線電視股份有限公司    | 宜蘭縣 | 宜蘭縣 | 有線電視系統經營                 |     | 1,904,440 |      | 1,904,440 |    | 170,441 | 99.99 |    | 2,023,231 |    | 103,502  |    |     |   |   |   |   |   | 不適用 |
|        | 觀天下有線電視事業股份有限公司 | 汐止市 | 汐止市 | 有線電視系統經營                 |     | 841,413   |      | 841,413   |    | 51,733  | 92.38 |    | 1,222,722 |    | 69,715   |    |     |   |   |   |   |   | 不適用 |

註一：帳面價值 52,946,904 仟元，因配合子公司持有母公司股票視為庫藏股，故重分類轉列(31,889,100)仟元及排除子公司認列母公司之金融商品未實現利益(5,934,549)仟元；另調整認列逆流交易 2,196 仟元。

註二：其中部分持股係以信託方式持有。

## 台灣大哥大股份有限公司及轉投資公司

## 大陸投資資訊

民國九十七年度

附表八

單位：新台幣或外幣仟元

| 大陸被投資公司名稱        | 主要營業項目                                      | 實收資本額                       | 投資方式                             | 本期末自累積投資金額                  | 本期末匯出或收回投資金額                 | 本期末匯出投資金額                    | 本期末自累積金額                     | 本公司直接或間接持股比例    | 本期末直接投資(認列)                   | 本期末帳面價值                      | 截至本期末投資收益 |
|------------------|---|-----------------------------|----------------------------------|-----------------------------|------------------------------|------------------------------|------------------------------|-----------------|-------------------------------|------------------------------|-----------|
| 廈門台當客服科技有限公司     | 系統集成、客戶關係管理、應用系統開發、安裝、維護、技術支援、人員培訓及相關資訊諮詢服務 | US\$ 1,300<br>(NT\$ 42,725) | 孫公司(新台灣客服公司)透過轉投資第三地區大陸公司再投資大陸公司 | US\$ 1,300<br>(NT\$ 42,725) | \$ -                         | \$ -                         | US\$ 1,300<br>(NT\$ 42,725)  | 本公司之孫公司間接持股100% | (US\$ 40)<br>(NT\$ 1,315)     | US\$ 1,362<br>(NT\$ 44,762)  | -         |
| 華友時代通信技術(北京)有限公司 | 行動通信產品開發與設計                                 | US\$ 3,000<br>(NT\$ 98,595) | 子公司(台信電訊公司)透過轉投資第三地區大陸公司再投資大陸公司  | -                           | US\$ 4,617<br>(NT\$ 151,738) | US\$ 4,617<br>(NT\$ 151,738) | US\$ 4,617<br>(NT\$ 151,738) | 本公司之子公司間接持股100% | (US\$ 1,168)<br>(NT\$ 38,386) | US\$ 3,916<br>(NT\$ 128,699) | -         |

| 本期末大陸地區投資金額                | 本期末自累積投資金額                 | 本期末匯出或收回投資金額               | 本期末匯出投資金額                  | 本期末自累積金額                   | 本期末匯出或收回投資金額               | 本期末匯出投資金額                  |
|----------------------------|----------------------------|----------------------------|----------------------------|----------------------------|----------------------------|----------------------------|
| US\$1,300<br>(NT\$42,725)  | US\$1,300<br>(NT\$42,725)  | \$ -                       | \$ -                       | US\$1,300<br>(NT\$42,725)  | \$ -                       | US\$1,300<br>(NT\$42,725)  |
| US\$4,617<br>(NT\$151,738) | US\$5,300<br>(NT\$174,185) | US\$4,617<br>(NT\$151,738) | US\$4,617<br>(NT\$151,738) | US\$4,617<br>(NT\$151,738) | US\$4,617<br>(NT\$151,738) | US\$4,617<br>(NT\$151,738) |
|                            |                            |                            |                            |                            |                            | \$97,609                   |
|                            |                            |                            |                            |                            |                            | \$52,946,904               |

註一：本表所列金額係按九十七年十二月三十一日匯率 US\$1 = NT\$32.865, RMB1 = NT\$4.8086 換算新台幣。

註二：係孫公司新台灣客服公司及子公司台信電訊公司之轉投資。

註三：係按經會計師查核之財務報表計算。

## 九十七年度台灣大哥大母子公司合併財務報告

### 關係企業合併財務報表聲明書

本公司民國九十七年度（自九十七年一月一日至十二月三十一日止）依「關係企業合併營業報告書關係企業合併財務報表及關係報告書編製準則」規定，應納入編製關係企業合併財務報表之公司，與依證券發行人財務報告編製準則及財務會計準則公報第七號「合併財務報表」規定應納入編製母子公司合併財務報表之公司均相同，且關係企業合併財務報表所應揭露相關資訊於前揭母子公司合併財務報表中均已揭露，爰再另行編製關係企業合併財務報表。

特此聲明



公司名稱：台灣大哥大股份有限公司

董事長：蔡明興



中華民國九十八年一月二十日

### 會計師查核報告

台灣大哥大股份有限公司 公鑒：

台灣大哥大股份有限公司及其子公司民國九十七年及九十六年十二月三十一日之合併資產負債表，暨民國九十七年及九十六年一月一日至十二月三十一日之合併損益表、合併股東權益變動表及合併現金流量表，業經本會計師查核竣事。上開合併財務報表之編製係管理階層之責任，本會計師之責任則為根據查核結果出具報告。

本會計師係依照會計師查核簽證財務報表規則及一般公認審計準則規劃並執行查核工作，以合理確信合併財務報表有無重大不實表達。此項查核工作包括以抽查方式獲取合併財務報表所列金額及所揭露事項之查核證據、評估管理階層編製合併財務報表所採用之會計原則及所作之重大會計估計，暨評估合併財務報表整體之表達。本會計師相信此項查核工作可對所表示之意見提供合理之依據。

依本會計師之意見，第一段所述合併財務報表在所有重大方面係依照證券發行人財務報告編製準則及一般公認會計原則編製，足以允當表達台灣大哥大股份有限公司及其子公司民國九十七年及九十六年十二月三十一日之合併財務狀況，暨民國九十七年及九十六年一月一日至十二月三十一日之合併經營成果與合併現金流量。

如合併財務報表附註三所述，台灣大哥大股份有限公司及其子公司自民國九十七年一月一日起，採用財團法人中華民國會計研究發展基金會於民國九十六年三月發布（九六）基秘字第〇五二號函，員工分紅及董監酬勞應視為費用，而非盈餘之分配。



如合併財務報表附註二所述，為結合電信及媒體事業，以成為更具競爭力及差異化優勢之領導業者，並跨足利佳之多媒體業務領域，創造成長動能，台灣大哥大股份有限公司之孫公司新台灣固網股份有限公司（原台信國際電信股份有限公司）公開收購及持續買進原台灣固網股份有限公司（舊台灣固網公司）股票，至民國九十六年四月十七日止持股比例達 84.03%，對其具控制能力，故自該日起將舊台灣固網公司及其子公司併入合併個體。

勤業眾信會計師事務所

會計師 郭 俐 雯

郭俐雯



會計師 戴 信 維

戴信維



財政部證券暨期貨管理委員會核准文號  
台財證六字第 0920123784 號

財政部證券暨期貨管理委員會核准文號  
台財證六字第 0930128050 號

中 華 民 國 九 十 八 年 一 月 二 十 日



台灣大哥大股份有限公司  
民國九十六年十二月三十一日

| 代碼   | 資產                          | 九十七年十二月三十一日    |        | 九十六年十二月三十一日    |        | 單位 | 債 | 及 | 股 | 東 | 權 | 九十七年十二月三十一日   |     | 九十六年十二月三十一日  |     |
|------|-----------------------------|----------------|--------|----------------|--------|----|---|---|---|---|---|---------------|-----|--------------|-----|
|      |                             | 金額             | %      | 金額             | %      |    |   |   |   |   |   | 金額            | %   | 金額           | %   |
| 1100 | 現金及約當現金 (附註二、四及二十七)         | \$ 3,868,062   | 4      | \$ 7,028,091   | 7      |    |   |   |   |   |   | \$ 19,340,000 | 20  | \$ 1,594,733 | 2   |
| 1310 | 公平價值變動列入損益之金融資產—流動 (附註二及五)  | -              | -      | 131,973        | 1      |    |   |   |   |   |   | 1,594,733     |     | 2,900,000    | 3   |
| 1320 | 應收票據                        | 241,442        | -      | 2,103,403      | 2      |    |   |   |   |   |   | 186,506       |     | 2,868,000    | 3   |
| 1120 | 應收帳款                        | 66,589         | -      | 85,103         | -      |    |   |   |   |   |   | 3,255,406     |     | 1,346,836    | 1   |
| 1140 | 應收帳款—非關係人 (附註二及七)           | 6,411,711      | 7      | 6,759,389      | 7      |    |   |   |   |   |   | 5,448,846     |     | 19,441,195   | 20  |
| 1150 | 應收帳款—關係人 (附註二及二十七)          | 233,029        | -      | 120,634        | -      |    |   |   |   |   |   | 4,762,548     |     | 4,940,340    | 5   |
| 1160 | 其他應收款                       | 426,418        | 1      | 246,695        | 1      |    |   |   |   |   |   | 2,284,294     |     | 84,017       | 1   |
| 120X | 存貨 (附註二)                    | 359,119        | 1      | 159,843        | -      |    |   |   |   |   |   | 7,500,000     |     | 15,806       | 1   |
| 1260 | 預付款項 (附註二及七)                | 1,077,167      | 1      | 850,600        | -      |    |   |   |   |   |   | 431,101       |     | 505,568      | 1   |
| 1286 | 遞延所得稅資產—流動 (附註二及二十三)        | 38,015         | -      | 134,055        | -      |    |   |   |   |   |   | 26,735,149    |     | 57,653,936   | 59  |
| 1291 | 質押存單 (附註二及二十七及二十八)          | 12,653         | -      | 47,706         | -      |    |   |   |   |   |   | -             |     | -            | -   |
| 1298 | 其他流動資產                      | 12,653         | -      | 22,643         | -      |    |   |   |   |   |   | -             |     | -            | -   |
| 11XX | 流動資產合計                      | 12,883,739     | 14     | 17,690,295     | 18     |    |   |   |   |   |   | 38,009,254    | 41  | 38,009,254   | 39  |
| 1425 | 投資                          |                |        |                |        |    |   |   |   |   |   | 8,000,000     | 9   | 7,500,000    | 8   |
| 1470 | 預付長期投資款 (附註八)               | 249,500        | -      | -              | -      |    |   |   |   |   |   | 5,200,000     | 6   | -            | -   |
| 1470 | 以成本衡量之金融資產—非流動 (附註二、二十六及三十) | 52,485         | -      | -              | -      |    |   |   |   |   |   | -             |     | -            | -   |
| 1480 | 以成本衡量之金融資產—非流動 (附註二及九)      | 2,515,169      | 3      | 2,526,701      | 3      |    |   |   |   |   |   | 13,200,000    | 15  | 51,665       | 1   |
| 1490 | 無活市場之債券投資—非流動 (附註二及十)       | 500,000        | 1      | 500,000        | 1      |    |   |   |   |   |   | -             |     | 7,551,665    | 8   |
| 14XX | 投資合計                        | 3,347,154      | 4      | 3,026,701      | 3      |    |   |   |   |   |   | -             |     | -            | -   |
| 1501 | 固定資產 (附註二、十一、二十七及二十八)       |                |        |                |        |    |   |   |   |   |   | -             |     | -            | -   |
| 1501 | 成本                          |                |        |                |        |    |   |   |   |   |   | -             |     | -            | -   |
| 1501 | 地                           | 6,087,548      | 7      | 6,102,661      | 6      |    |   |   |   |   |   | 346,316       |     | 2,948        |     |
| 1501 | 房屋及建築                       | 3,918,908      | 4      | 4,032,291      | 4      |    |   |   |   |   |   | 90,388        |     | 363,813      |     |
| 1501 | 電信設備                        | 65,278,287     | 71     | 63,490,049     | 65     |    |   |   |   |   |   | 1,166         |     | 34,989       |     |
| 1501 | 辦公設備                        | 188,848        | 1      | 284,219        | 1      |    |   |   |   |   |   | 1,313         |     | 19,744       |     |
| 1501 | 租賃資產                        | 1,285,921      | 1      | 1,276,190      | 1      |    |   |   |   |   |   | 27,095        |     | 419,494      |     |
| 1501 | 其他設備                        | 2,240,123      | 3      | 2,354,353      | 3      |    |   |   |   |   |   | -             |     | -            |     |
| 15X1 | 成本小計                        | 78,999,635     | 86     | 77,539,763     | 79     |    |   |   |   |   |   | 41,002,576    | 45  | 65,655,095   | 67  |
| 15X2 | 減：累積折舊                      | ( 32,261,632 ) | ( 35 ) | ( 28,877,155 ) | ( 29 ) |    |   |   |   |   |   | -             |     | -            |     |
| 15X9 | 減：累積折舊                      | ( 32,261,632 ) | ( 35 ) | ( 28,877,155 ) | ( 29 ) |    |   |   |   |   |   | -             |     | -            |     |
| 1599 | 其他                          | 46,738,103     | 51     | 48,661,610     | 50     |    |   |   |   |   |   | 38,009,254    | 41  | 38,009,254   | 39  |
| 1670 | 未完工程及預付設備款                  | 2,729,658      | 3      | 2,966,595      | 2      |    |   |   |   |   |   | 8,775,819     | 9   | 8,775,819    | 9   |
| 15XX | 固定資產淨額                      | 49,466,761     | 54     | 50,958,205     | 52     |    |   |   |   |   |   | 3,493,759     | 4   | 8,027        | 1   |
| 1730 | 無形資產 (附註二)                  |                |        |                |        |    |   |   |   |   |   | 17,840        |     | 17,840       |     |
| 1730 | 特許權                         | 7,477,091      | 8      | 8,224,800      | 8      |    |   |   |   |   |   | 12,406,775    | 14  | 11,745,475   | 12  |
| 1730 | 電腦軟體成本                      | 61,577         | -      | 130,520        | -      |    |   |   |   |   |   | 3,406,744     | 4   | 3,406,563    | 3   |
| 1760 | 商譽 (附註十二)                   | 10,485,048     | 11     | 9,231,478      | 10     |    |   |   |   |   |   | 17,716,013    | 19  | 10,720,230   | 11  |
| 1760 | 其他無形資產                      | -              | -      | -              | -      |    |   |   |   |   |   | -             |     | -            |     |
| 1786 | 客戶關係 (附註十二)                 | 2,686,541      | 3      | 2,861,323      | 3      |    |   |   |   |   |   | -             |     | -            |     |
| 1787 | 營業權 (附註十二)                  | 1,382,000      | 2      | 1,382,000      | 2      |    |   |   |   |   |   | -             |     | -            |     |
| 1788 | 其他無形資產                      | 30,112         | 1      | 15,934         | 1      |    |   |   |   |   |   | -             |     | -            |     |
| 1780 | 其他無形資產合計                    | 4,098,653      | 5      | 4,259,227      | 4      |    |   |   |   |   |   | -             |     | -            |     |
| 17XX | 無形資產合計                      | 22,122,369     | 24     | 21,846,055     | 22     |    |   |   |   |   |   | -             |     | -            |     |
| 1800 | 其他資產                        |                |        |                |        |    |   |   |   |   |   | -             |     | -            |     |
| 1800 | 出租資產 (附註二及十三)               | 543,924        | 1      | 547,295        | 1      |    |   |   |   |   |   | -             |     | -            |     |
| 1810 | 附置資產 (附註二及十三)               | 228,269        | -      | 315,583        | -      |    |   |   |   |   |   | -             |     | -            |     |
| 1820 | 存出保證金                       | 393,438        | -      | 405,585        | -      |    |   |   |   |   |   | -             |     | -            |     |
| 1830 | 遞延費用 (附註二及十四)               | 338,150        | -      | 282,488        | -      |    |   |   |   |   |   | -             |     | -            |     |
| 1860 | 遞延所得稅資產—非流動 (附註二及二十三)       | 2,478,484      | 3      | 2,898,598      | 3      |    |   |   |   |   |   | -             |     | -            |     |
| 1888 | 其他 (附註二、二十一及二十七)            | 156,821        | -      | 59,451         | -      |    |   |   |   |   |   | -             |     | -            |     |
| 18XX | 其他資產合計                      | 4,119,086      | 4      | 4,509,000      | 5      |    |   |   |   |   |   | -             |     | -            |     |
| 1XXX | 資產總計                        | 91,939,109     | 100    | 98,030,226     | 100    |    |   |   |   |   |   | 91,939,109    | 100 | 98,030,226   | 100 |



會計主管：廖思清



經理人：張孝成



董事長：蔡明興

後附之附註係本合併財務報表之一部分。  
(請參閱動業信託會計師事務所民國九十八年一月二十日會計師查核報告)

| 台灣大哥大股份有限公司及其子公司 |               | 民國九十七年及九十八年一月一日起至十二月三十一日 |       | 單位：除每股盈餘為新台幣元外，餘係新台幣千元 |       |       |
|------------------|---------------|--------------------------|-------|------------------------|-------|-------|
| 代碼               | 九十七年度         | 九十八年度                    | 九十七年度 | 九十八年度                  | 九十七年度 | 九十八年度 |
|                  | 金額            | 金額                       | %     | %                      | 金額    | %     |
| 4000             | \$ 69,296,096 | \$ 66,095,161            | 100   | 100                    |       |       |
| 5000             | 31,687,024    | 29,245,642               | 46    | 44                     |       |       |
| 5910             | 37,609,072    | 36,849,519               | 54    | 56                     |       |       |
| 6100             | 10,956,669    | 10,355,431               | 16    | 16                     |       |       |
| 6200             | 4,869,912     | 5,193,886                | 7     | 8                      |       |       |
| 6000             | 15,826,581    | 15,549,317               | 23    | 24                     |       |       |
| 6900             | 21,782,491    | 21,300,202               | 31    | 32                     |       |       |
| 7140             | 262,759       | 75,336                   | 1     | -                      |       |       |
| 7170             | 212,756       | 206,873                  | -     | -                      |       |       |
| 7110             | 103,583       | 258,123                  | -     | 1                      |       |       |
| 7210             | 74,935        | 65,293                   | -     | -                      |       |       |
| 7130             | 49,859        | 6,109                    | -     | -                      |       |       |
| 7122             | 11,451        | 89,468                   | -     | -                      |       |       |
| 7310             | 519           | 48,231                   | -     | -                      |       |       |
| 7121             | -             | 172,777                  | -     | -                      |       |       |

(接次頁)

(承前頁)

| 代碼   | 九十七年度      | 九十八年度      | 九十七年度 | 九十八年度 |
|------|------------|------------|-------|-------|
|      | 金額         | 金額         | %     | %     |
| 7160 | \$ -       | \$ 21,461  | -     | -     |
| 7480 | 317,164    | 300,818    | 1     | 1     |
| 7100 | 1,033,026  | 1,244,489  | 2     | 2     |
| 7530 | 1,461,851  | 12,446,046 | 2     | 19    |
| 7510 | 689,043    | 943,585    | 1     | 2     |
| 7580 | 23,656     | 10,139     | -     | -     |
| 7880 | 18,837     | 88,425     | -     | -     |
| 7500 | 85,420     | 106,769    | -     | -     |
| 7900 | 2,278,807  | 13,594,964 | 3     | 21    |
| 8110 | 20,536,710 | 8,949,727  | 30    | 13    |
| 9600 | 5,154,461  | 2,178,358  | 8     | 3     |
| 9601 | 15,371,386 | 6,612,997  | 22    | 10    |
| 9602 | 10,863     | 158,372    | -     | -     |
| 9600 | 15,382,249 | 6,771,369  | 22    | 10    |
| 9750 | 6,667      | 5,118      | 0.1   | 0.1   |
| 9850 | 6,665      | 5,117      | 0.1   | 0.1   |

後附之附註係本合併財務報表之一部分。

(請參閱勤業眾信會計師事務所民國九十八年一月二十日會計師查核報告)

董事長：蔡明輝 經理人：張孝威 會計主管：廖思清



台灣大哥大股份有限公司

民國九十七年三月三十一日

單位：除每股股票外，餘係新台幣千元

|                      | 資本公積          |               | 留            |                | 盈              |           | 股東權益        |                | 其他項目        |                | 股東權益合計 |
|----------------------|---------------|---------------|--------------|----------------|----------------|-----------|-------------|----------------|-------------|----------------|--------|
|                      | 法定盈餘公積        | 資本公積          | 特別盈餘公積       | 未分配盈餘          | 未認列為退休基金成本之淨損失 | 未實現損失     | 未實現損失       | 庫藏股票           | 少數股東權益      | 股東權益合計         |        |
| 九十六年一月一日餘額           | \$ 1,012,840  | \$ 8,748,571  | \$ 3,350,000 | \$ 19,228,424  | \$ 32,706,825  | \$ 3,860  | \$ 147,423  | \$ 1,457,290   | \$ 24,508   | \$ 89,892,302  |        |
| 九十五年盈餘分配             |               |               |              |                |                |           |             |                |             |                |        |
| 法定盈餘公積               | 1,617,074     | -             | -            | ( 1,617,074 )  | -              | -         | -           | -              | -           | -              |        |
| 特別盈餘公積               | -             | -             | 143,563      | ( 143,563 )    | -              | -         | -           | -              | -           | -              |        |
| 盈餘攤銷                 | -             | -             | -            | ( 43,231 )     | -              | -         | -           | -              | -           | ( 43,231 )     |        |
| 員工紅利-現金              | -             | -             | -            | ( 432,303 )    | -              | -         | -           | -              | -           | ( 432,303 )    |        |
| 股東紅利-現金，每股 2.58757 元 | -             | -             | -            | ( 12,880,151 ) | -              | -         | -           | -              | -           | ( 12,880,151 ) |        |
| 分配後餘額                | 8,748,571     | 8,748,571     | 3,493,563    | 4,112,102      | 19,351,140     | 3,860     | ( 147,423 ) | ( 1,437,290 )  | 24,508      | 76,536,617     |        |
| 九十六年度合併總純益           | -             | -             | -            | 6,612,997      | 6,612,997      | -         | -           | -              | 158,372     | 6,771,369      |        |
| 按權益法認列被投資公司股東權益項目變動  | 1,313         | -             | -            | -              | -              | 1,904     | ( 113,063 ) | -              | -           | ( 108,312 )    |        |
| 庫藏股票轉予員工             | 8,027         | -             | -            | ( 4,869 )      | ( 4,869 )      | -         | -           | 1,437,290      | -           | 1,440,448      |        |
| 轉換公司債轉換為股本           | 27,248        | -             | -            | -              | -              | -         | -           | -              | -           | 43,251         |        |
| 子公司持有本公司股票轉列庫藏股      | -             | -             | -            | -              | -              | -         | -           | ( 40,844,007 ) | -           | ( 40,844,007 ) |        |
| 現金或資(附註二十二)          | -             | -             | -            | -              | -              | -         | -           | -              | -           | ( 12,000,000 ) |        |
| 金融商品未實現利益-淨額         | -             | -             | -            | -              | -              | -         | 196,443     | -              | -           | 196,443        |        |
| 取得子公司控制能力影響數         | -             | -             | -            | -              | -              | -         | -           | -              | 472,417     | 472,417        |        |
| 子公司發放現金股利予少數股東       | -             | -             | -            | -              | -              | -         | -           | -              | ( 13,819 )  | ( 13,819 )     |        |
| 少數股東權益減少             | -             | -             | -            | -              | -              | -         | -           | -              | ( 89,236 )  | ( 89,236 )     |        |
| 九十六年十二月三十一日餘額        | \$ 11,745,475 | \$ 8,785,159  | \$ 3,493,563 | \$ 10,720,230  | \$ 25,959,268  | \$ 5,764  | \$ 64,043   | \$ 40,844,007  | \$ 552,232  | \$ 324,051,161 |        |
| 九十六年度盈餘分配            |               |               |              |                |                |           |             |                |             |                |        |
| 法定盈餘公積               | 661,300       | -             | -            | ( 661,300 )    | -              | -         | -           | -              | -           | -              |        |
| 迴轉特別盈餘公積             | -             | -             | ( 86,819 )   | ( 86,819 )     | -              | -         | -           | -              | -           | -              |        |
| 盈餘攤銷                 | -             | -             | -            | ( 18,116 )     | -              | -         | -           | -              | -           | ( 18,116 )     |        |
| 員工紅利-現金              | -             | -             | -            | ( 181,155 )    | -              | -         | -           | -              | -           | ( 181,155 )    |        |
| 股東紅利-現金，每股 2.54326 元 | -             | -             | -            | ( 7,601,851 )  | -              | -         | -           | -              | -           | ( 7,601,851 )  |        |
| 分配後餘額                | 8,785,159     | 8,785,159     | 3,406,744    | 2,344,627      | 18,158,146     | 5,764     | ( 64,043 )  | ( 40,844,007 ) | 552,232     | 24,604,039     |        |
| 九十七年度合併總純益           | -             | -             | -            | 15,371,386     | 15,371,386     | -         | -           | -              | 10,863      | 15,382,249     |        |
| 買回庫藏股                | -             | -             | -            | -              | -              | -         | -           | ( 1,059,732 )  | -           | ( 1,059,732 )  |        |
| 認列員工認股權酬勞成本          | 27,095        | -             | -            | -              | -              | -         | -           | -              | -           | 27,095         |        |
| 按權益法認列被投資公司股東權益項目變動  | ( 147 )       | -             | -            | -              | -              | 12,076    | ( 39,362 )  | -              | -           | ( 26,105 )     |        |
| 子公司處分本公司股票           | -             | -             | -            | -              | -              | -         | -           | 8,954,907      | -           | 12,440,639     |        |
| 金融商品未實現利益-淨額         | -             | -             | -            | -              | -              | -         | -           | -              | -           | 97,508         |        |
| 子公司發放現金股利予少數股東       | -             | -             | -            | -              | -              | -         | -           | -              | ( 1,148 )   | ( 1,148 )      |        |
| 少數股東權益減少             | -             | -             | -            | -              | -              | -         | -           | -              | ( 528,012 ) | ( 528,012 )    |        |
| 九十七年十二月三十一日餘額        | \$ 12,297,839 | \$ 12,297,839 | \$ 3,406,744 | \$ 17,716,013  | \$ 33,529,532  | \$ 17,840 | \$ 5,897    | \$ 32,948,832  | \$ 33,935   | \$ 50,936,533  |        |

後附之附註係本合併財務報表之一部分。  
(請參閱勤業眾信會計師事務所民國九十八年一月二十日會計師查核報告)

會計主管：廖思清

經理人：張孝威



董事長：蔡明興

台灣大哥大股份有限公司

民國九十七年及九十八年十二月三十一日  
單位：新台幣仟元

|                | 九十七年度         | 九十六年度        |
|----------------|---------------|--------------|
| 營業活動之現金流量      |               |              |
| 合併純益           | \$ 15,382,249 | \$ 6,771,369 |
| 調整項目           |               |              |
| 折舊             | 7,188,030     | 7,763,722    |
| 處分及報廢固定資產損失—淨額 | 1,411,992     | 12,439,937   |
| 攤銷             | 1,095,670     | 1,062,602    |
| 呆帳             | 675,057       | 907,566      |
| 遞延所得稅          | 426,497       | ( 1,281,621) |
| 處分投資利益—淨額      | ( 262,759)    | ( 75,336)    |
| 員工認股權酬勞成本      | 27,095        | -            |
| 減損損失           | 23,656        | 10,139       |
| 退休金            | ( 23,543)     | ( 132,459)   |
| 存貨跌價及呆滯損失      | 19,126        | 10,056       |
| 長期應付票據攤銷       | 9,660         | 80,269       |
| 權益法認列之投資收益—淨額  | -             | ( 172,777)   |
| 應付公司債利息補償金     | -             | ( 2,297)     |
| 處分閒置資產利益—淨額    | -             | ( 2,151)     |
| 其他             | 10,863        | 15,338       |
| 營業資產及負債之淨變動    |               |              |
| 交易目的之金融商品      | 131,973       | 14,086,306   |
| 應收票據           | 18,514        | ( 50,060)    |
| 應收帳款—非關係人      | ( 325,236)    | ( 473,142)   |
| 應收帳款—關係人       | ( 112,395)    | 129,304      |
| 其他應收款          | ( 184,026)    | 105,377      |
| 長期應收租賃款        | ( 58,497)     | -            |
| 存貨             | ( 218,254)    | 33,399       |
| 預付款項           | ( 224,978)    | 110,008      |
| 其他流動資產         | 10,270        | 124,642      |
| 應付票據           | ( 36,714)     | 47,279       |
| 應付帳款           | 379,565       | ( 204,073)   |
| 應付所得稅          | 1,081,841     | ( 1,885,015) |
| 應付費用           | 135,677       | 702,703      |
| 其他應付款          | 588,409       | 885,048      |

(接次頁)

- 10 -

(承前頁)

|                     | 九十七年度             | 九十六年度             |
|---------------------|-------------------|-------------------|
| 預收款項                | \$ 290,635        | \$ 127,453        |
| 其他流動負債              | ( 68,105)         | ( 311,906)        |
| 營業活動之淨現金流入          | <u>27,392,272</u> | <u>40,821,680</u> |
| 投資活動之現金流量           |                   |                   |
| 購置固定資產              | ( 6,538,106)      | ( 7,057,863)      |
| 處分備供出售金融資產價款        | 2,089,511         | 11,936,213        |
| 商譽增加                | ( 1,222,018)      | -                 |
| 處分固定資產價款            | 362,894           | 14,583            |
| 長期股權投資增加            | ( 249,500)        | -                 |
| 遞延費用增加              | ( 149,644)        | ( 21,793)         |
| 取得子公司價款             | ( 140,919)        | ( 42,913,002)     |
| 電腦軟體成本及其他無形資產(增加)減少 | ( 15,376)         | 38,260            |
| 存出保證金減少(增加)         | 12,292            | ( 1,603)          |
| 質押定期存款減少(增加)        | 9,691             | ( 5,249)          |
| 其他資產(增加)減少          | ( 9,617)          | 2,129             |
| 自被投資公司取得減資款         | 2,688             | 63,158            |
| 購置備供出售金融資產          | -                 | ( 334,000)        |
| 以成本衡量之金融資產—非流動增加    | -                 | ( 39,436)         |
| 處分以成本衡量之金融資產—非流動    | -                 | 13,249            |
| 價款                  | -                 | 2,151             |
| 處分閒置資產價款            | ( 5,848,104)      | ( 38,303,203)     |
| 投資活動之淨現金流出          |                   |                   |
| 融資活動之現金流量           |                   |                   |
| 短期借款(減少)增加          | ( 19,340,000)     | 19,340,000        |
| 庫藏股票處分價款            | 13,509,828        | -                 |
| 現金減資                | ( 9,434,461)      | -                 |
| 發行公司債               | 8,000,000         | -                 |
| 發放現金股利              | ( 7,601,804)      | ( 9,339,685)      |
| 少數股權減少              | ( 7,313,488)      | ( 89,246)         |
| 舉借長期借款              | 6,100,000         | -                 |
| 償還公司債               | ( 2,500,000)      | ( 3,768,900)      |
| 償還長期應付票據            | ( 2,450,000)      | -                 |
| 應付短期票券(減少)增加        | ( 1,594,753)      | 1,594,753         |
| 買回庫藏股               | ( 1,059,732)      | -                 |
| 償還長期借款              | ( 900,000)        | ( 20,704,000)     |

(接次頁)

- 11 -

(承前頁)

|                      | 九十七年度         | 九十六年度         |
|----------------------|---------------|---------------|
| 支付員工紅利               | (\$ 181,155)  | (\$ 432,303)  |
| 存入保證金減少              | ( 31,418)     | ( 62,466)     |
| 支付董監事酬勞              | ( 18,116)     | ( 34,863)     |
| 發放現金股利予少數股東          | ( 1,148)      | ( 13,819)     |
| 庫藏股轉讓予員工             | -             | 1,440,448     |
| 其他負債減少               | -             | 19,744        |
| 融資活動之淨現金流出           | ( 24,816,247) | ( 12,050,337) |
| 匯率影響數                | 8,440         | 1,587         |
| 取得子公司控制能力現金流量影響數     | 103,610       | 4,142,639     |
| 本年度現金及約當現金減少數        | ( 3,160,029)  | ( 5,387,634)  |
| 年初現金及約當現金餘額          | 7,028,091     | 12,415,725    |
| 年底現金及約當現金餘額          | 3,868,062     | 7,028,091     |
| 現金流量資訊之補充揭露          |               |               |
| 支付利息                 | \$ 849,930    | \$ 1,014,951  |
| 利息支付款                | 11,296        | 25,981        |
| 減：資本化利息              | 838,634       | 988,970       |
| 不含資本化利息之利息支付款        | 3,259,187     | 4,708,894     |
| 支付所得稅                |               |               |
| 不影響現金流量之投資及融資活動      |               |               |
| 一年內到期之長期負債           | \$ 7,500,000  | \$ 4,940,340  |
| 轉換公司債轉換為股本           | -             | \$ 43,251     |
| 應退減資款                | -             | \$ 12,000,000 |
| 同時影響現金及非現金項目之投資及融資活動 |               |               |
| 固定資產增加數              | \$ 7,394,665  | \$ 6,284,450  |
| 應付票據淨減少(增加)數         | 6,812         | ( 1,073)      |
| 其他應付款淨(增加)減少數        | ( 252,392)    | 774,486       |
| 其他負債-其他增加數           | ( 610,979)    | -             |
| 購置固定資產支付現金數          | 6,538,106     | 7,057,863     |

- 12 -

本公司於九十七年四月二十四日取得華友時代通信技術(北京)有限公司 100% 股權，其資產與負債之公平價值表列如下：

|                         |                   |
|-------------------------|-------------------|
| 現金                      | \$ 103,610        |
| 應收款項                    | 46,443            |
| 預付款項                    | 1,590             |
| 其他流動資產                  | 320               |
| 固定資產                    | 2,727             |
| 無形資產                    | 50                |
| 其他資產                    | 146               |
|                         | <u>154,886</u>    |
| 應付款項                    | 7,841             |
| 應付費用                    | 844               |
| 其他應付款                   | 6,326             |
| 預收款項                    | 16,595            |
| 其他流動負債                  | 270               |
|                         | <u>31,876</u>     |
| 淨額                      | 123,010           |
| 取得股權百分比                 | 100%              |
| 取得股權淨值                  | 123,010           |
| 加：商譽                    | 29,193            |
| 減：應付投資款                 | ( 21,955)         |
| 取得華友時代通信技術(北京)有限公司支付現金數 | <u>\$ 130,248</u> |

本公司於九十六年四月十七日取得原台灣固網股份有限公司(舊台灣固網公司) 74.65% 股權，其資產與負債之公平價值表列如下：

|                |                   |
|----------------|-------------------|
| 現金             | \$ 3,919,950      |
| 備供出售金融資產—流動    | 13,363,247        |
| 應收款項           | 896,662           |
| 存貨             | 160,803           |
| 其他應收款          | 3,066,995         |
| 其他流動資產         | 439,823           |
| 採權益法之長期股權投資    | 44,670,593        |
| 以成本衡量之金融資產—非流動 | 2,239,242         |
| 無活絡市場之債券投資—非流動 | 500,000           |
| 固定資產           | 5,229,013         |
| 無形資產           | 6,650,044         |
| 其他資產           | 357,080           |
|                | <u>81,493,452</u> |

(接次頁)

- 13 -

(承前頁)

|   |                      |
|---|----------------------|
| 應付款項  | \$ 1,327,269         |
| 應付費用  | 567,354              |
| 其他應付款   | 453,711              |
| 一年或一營業週期內到期長期負債   | 15,748,972           |
| 其他流動負債  | 928,479              |
| 長期借款及長期應付票據   | 7,315,099            |
| 應付退休金負債   | 121,265              |
| 其他負債  | 148,086              |
| 淨額  | <u>26,610,235</u>    |
| 取得股權淨值  | 54,883,217           |
| 減：前次取得 9.95% 淨資產之公平價值（含權益法認列九十六年一月一日至四月十六日之投資收益及前次與本次取得購買價格分攤之公平價值差異） | <u>84.6%</u>         |
| 取得舊台灣固網股份有限公司支付現金數  | 46,431,202           |
|   | ( 6,444,914 )        |
|   | <u>\$ 39,986,288</u> |

本公司於九十六年九月取得台灣電訊網路服務股份有限公司 52.35% 股權，其取得當時資產與負債之公平價值如下：

|                    |                  |
|--------------------|------------------|
| 現金                 | \$ 222,689       |
| 公平價值變動列入損益之金融資產—流動 | 141,111          |
| 應收款項               | 165,087          |
| 存貨                 | 11,263           |
| 其他流動資產             | 13,578           |
| 以成本衡量之金融資產—非流動     | 332,400          |
| 固定資產               | 292,462          |
| 無形資產               | 551,454          |
| 其他資產               | 41,843           |
|                    | <u>1,771,887</u> |
| 應付款項               | 116,329          |
| 應付費用               | 34,364           |
| 其他應付款              | 4,796            |
| 其他流動負債             | 76,632           |

(接次頁)

(承前頁)

|                       |               |
|-----------------------|---------------|
| 應付退休金負債               | \$ 31,080     |
| 其他負債                  | <u>3,968</u>  |
| 淨額                    | 267,169       |
| 取得股權百分比               | 1,504,718     |
| 取得台灣電訊網路服務股份有限公司支付現金數 | <u>52.35%</u> |
|                       | \$ 787,720    |

後附之附註係本合併財務報表之一一一部分。  
(請參閱勤業眾信會計師事務所民國九十八年一月二十日會計師查核報告)



董事長：蔡明源



經理人：張孝威



會計主管：廖思清



台灣大哥大股份有限公司及子公司  
合併財務報表附註

民國九十七及九十六年度

(除另予註明者外，金額係以新台幣千元為單位)

一、公司沿革

台灣大哥大股份有限公司於八十六年二月二十五日成立。本公司股票於八十九年九月十九日於財團法人中華民國證券櫃檯買賣中心掛牌買賣，又於九十一年八月二十六日轉於台灣證券交易所掛牌交易。本公司主要經營行動電話業務。

本公司於八十六年經交通部電信總局核准，取得經營第一類電信事業特許執照，年限十五年，每年按行動電話服務收入之2%支付特許費用。又本公司於九十四年三月二十四日經交通部電信總局核准，取得第三代行動通信用業務(簡稱3G)特許執照，特許執照有效期間為自核發日起至一百零七年十二月三十一日止。

截至九十七年及九十六年十二月三十一日止，本公司及子公司員工人數分別為4,552人及4,586人。

二、重要會計政策之彙總說明

本合併財務報表係依照證券發行人財務報告編製準則及一般公認會計原則編製。依照前述準則及原則編製財務報表時，本公司及子公司對於備抵呆帳、存貨跌價損失、固定資產折舊、退休金、遞延所得稅資產備抵評價、員工分紅及董監酬勞等之提列與資產減損之評估，必須使用合理之估計金額，因估計通常係在不確定情況下作成之判斷，因此可能與將來實際結果有所差異。

合併概況

(一)合併報表編製基礎

合併報表係依據財務會計準則公報第七號「合併財務報表」編製，以本公司直接或間接持有被投資公司表決權股份比例超過百分之五十之被投資公司或有控制能力之被投資公司為編製主體。年度

中取得子公司多數股權時，自取得對子公司之控制能力之日起，開始將子公司之收入及費用編入合併財務報表。

國外子公司之財務報表係按各公司功能性貨幣編製，是以編製合併財務報表時先將資產及負債科目按期末各該功能性貨幣之匯率、股東權益按歷史匯率及損益科目按各該期間之平均匯率換算為新台幣。

編製合併財務報表時，合併個體間之重要交易事項已剔除。

(二)依前述之合併報表編製基礎，列入合併財務報表之子公司如下：

| 投資公司名稱  | 子公司名稱(以下簡稱「該子公司」)          | 業務性質        | 業務性電話通話業務等 | 所持股權百分比     |             |                            | 說明 |
|---------|----------------------------|-------------|------------|-------------|-------------|----------------------------|----|
|         |                            |             |            | 九十七年十二月三十一日 | 九十六年十二月三十一日 | 九十七年九月二日                   |    |
| 本公司     | 泛亞電信股份有限公司(以下簡稱「泛亞電信」)     | 一般投資業       | 100.00%    | 100.00%     | 100.00%     | 於九十七年九月二日因與本公司合併而消滅。       |    |
| 本公司     | 大富媒體科技股份有限公司(以下簡稱「大富媒體」)   | 一般投資業       | 100.00%    | 100.00%     | 100.00%     | 於九十六年八月七日正式設立。             |    |
| 大富媒體公司  | 富佳樂媒體科技股份有限公司(以下簡稱「富佳樂」)   | 一般投資業       | 100.00%    | 100.00%     | 100.00%     | 於九十六年十月十八日正式設立。            |    |
| 大富媒體公司  | 富天下媒體科技股份有限公司(以下簡稱「富天下」)   | 一般投資業       | 100.00%    | 100.00%     | 100.00%     | 於九十六年十月二十日正式設立。            |    |
| 大富媒體公司  | 富佳樂媒體科技股份有限公司(以下簡稱「富佳樂」)   | 一般投資業       | 100.00%    | 100.00%     | 100.00%     | 於九十六年十一月二日正式設立。            |    |
| 大富媒體公司  | 富信媒體科技股份有限公司(以下簡稱「富信」)     | 一般投資業       | 100.00%    | 100.00%     | 100.00%     | 於九十六年十一月十三日正式設立。           |    |
| 大富媒體公司  | 富樹林媒體科技股份有限公司(以下簡稱「富樹林」)   | 一般投資業       | 100.00%    | 100.00%     | 100.00%     | 於九十七年十二月二十六日正式設立。          |    |
| 富天下媒體公司 | 富天下有線電視事業股份有限公司(以下簡稱「富天下」) | 有線電視系統經營    | 6.179%     | 6.179%      | 6.179%      | -                          |    |
| 富信媒體公司  | 富信有線電視股份有限公司(以下簡稱「富信」)     | 有線電視系統經營    | 3.34%      | -           | -           | -                          |    |
| 本公司     | 台信電訊股份有限公司(以下簡稱「台信電訊」)     | 安裝設備及資訊服務   | 100.00%    | 100.00%     | 100.00%     | -                          |    |
| 台信電訊公司  | 東信電訊股份有限公司(以下簡稱「東信電訊」)     | 經營行動電話通話業務等 | -          | -           | -           | 於九十六年十二月十五日因與新泛亞電信公司合併而消滅。 |    |
| 台信電訊公司  | 台倚數位廣播股份有限公司(以下簡稱「台倚數位廣播」) | 廣播業、電信業務等   | 49.90%     | 49.90%      | 49.90%      | -                          |    |

(接次頁)

(承前頁)

| 投資公司名稱       | 子公司名稱                                       | 業務性質  | 所持股權百分比     |             | 說明   |
|--------------|---|---|-------------|-------------|--|
|              |   |   | 九十七年十二月三十一日 | 九十六年十二月三十一日 |  |
| 台信電訊公司       | 台信聯合電訊股份有限公司(以下簡稱台信聯合電訊公司)                  | 固定網路業務  | 100.00%     | 100.00%     | 1. 於九十六年一月三十一日新設立, 原名台信國際電信股份有限公司, 於九十六年十二月二十八日與舊台灣固網公司合併後更名為台灣固網股份有限公司。<br>2. 新台灣固網公司與台信投資股份有限公司截至九十七年十二月三十一日止, 持有本公司股票 811,918 仟股, 約佔本公司已發行股份總數 21.36%。於九十六年六月六日新設立。 |
| 台信電訊公司       | 台信聯合數位股份有限公司(以下簡稱台信聯合數位公司)                  | 安裝設備及資訊服務   | 100.00%     | 100.00%     |  |
| 台信電訊公司       | TWM Holding Co., Ltd. (以下簡稱 TWM Holding)    | 一般投資業   | 100.00%     | 100.00%     |  |
| TWM Holding  | 華友時代通信技術(北京)有限公司                            | 行動通信產品開發與設計                                       | 100.00%     | -           | 於九十七年四月二十四日起取得全數股權並納入合併範圍。   |
| 台信電訊公司       | 台灣客服科技股份有限公司(以下簡稱台灣客服公司)                    | 電子資訊資料服務業等  | -           | 100.00%     | 於九十七年九月一日與新台灣客服公司合併而消滅。  |
| 舊台灣客服公司      | 台灣客服財產保險代理人股份有限公司(以下簡稱客服財產保險公司)             | 保險代理  | -           | 100.00%     | 於九十七年三月十五日清算完結。  |
| 舊台灣客服公司      | 台灣客服人身保險代理人股份有限公司(以下簡稱客服人身保險公司)             | 保險代理  | -           | 100.00%     | 於九十七年五月十五日清算完結。  |
| 新台灣客服公司      | 台灣大籃球賽股份有限公司(以下簡稱台灣大籃球賽公司)                  | 籃球運動之管理及相關業務                                      | 100.00%     | 100.00%     | 於九十六年九月二十一日新設立(註3)   |
| 新台灣客服公司      | TT&T Holdings Co., Ltd. (以下簡稱 TT&T Holding) | 一般投資業   | 100.00%     | 100.00%     | (註3)   |
| TT&T Holding | 廈門台當客服科技有限公司                                | 系統集成、客戶關係管理應用系統和資訊管理系統開發、安裝、維護、技術支援、人員培訓及相關資訊諮詢服務 | 100.00%     | 100.00%     | -  |

(接次頁)

(承前頁)

| 投資公司名稱   | 子公司名稱                      | 業務性質  | 所持股權百分比     |             | 說明   |
|----------|----------------------------|---|-------------|-------------|--|
|          |                            |   | 九十七年十二月三十一日 | 九十六年十二月三十一日 |  |
| 新台灣固網公司  | 台信聯合電訊股份有限公司(以下簡稱台信聯合電訊公司) | 安裝設備及資訊服務   | -           | 98.93%      | 於九十六年四月十四日新設立, 並於九十六年十二月三十一日發行新股以股份轉換方式取得台灣電訊公司其餘股份, 並於九十七年一月一日與新台灣固網公司合併而消滅。                      |
| 台信聯合電訊公司 | 台灣電訊網路服務股份有限公司(以下簡稱台灣電訊公司) | 經營電信業務等   | -           | 99.53%      | 1. 於九十六年九月起取得之持股比例大於百分之五十, 旗下一子公司合併納入合併範圍, 並於九十六年十二月三十一日與台信聯合電訊公司合併。<br>2. 於九十七年八月一日與新台灣固網公司合併而消滅。 |
| 新台灣固網公司  | 台灣客服科技股份有限公司(以下簡稱新台灣客服公司)  | 電子資訊資料服務業及國際語音轉售服務等                                   | 100.00%     | 100.00%     | 原會訊國際傳媒股份有限公司, 於九十七年九月一日與舊台灣客服公司合併後更名為台灣客服科技股份有限公司。(註4)  |
| 新台灣固網公司  | 台信投資股份有限公司(以下簡稱台信投資公司)     | 一般投資業   | 100.00%     | 100.00%     | (註1)   |
| 新台灣固網公司  | TFN HK LIMITED             | 經營電信業務  | 100.00%     | 99.99%      | (註1)   |
| 舊台灣固網公司  | 台灣弘遠投資股份有限公司(以下簡稱台灣弘遠投資公司) | 一般投資業   | -           | -           | 九十六年六月五日與台信投資公司合併而消滅。  |
| 舊台灣固網公司  | TFN US Ltd.                | 經營電信業務  | -           | -           | 於九十六年六月八日解散清算。   |
| 台信投資公司   | 廣通科技股份有限公司(以下簡稱廣通科技公司)     | 電信增值網路業務、電腦設備安裝業、資料處理服務業、電信器材零售、電腦設備安裝業及衛星電視 KU 頻道傳播業 | 100.00%     | 100.00%     | -  |
| 台信投資公司   | 台信數位股份有限公司(以下簡稱台信數位公司)     | 電視 KU 頻道傳播業   | -           | -           | 九十六年六月三十日與台信投資公司合併而消滅。   |
| 台信投資公司   | 優視傳播股份有限公司(以下簡稱優視傳播公司)     | 電視 KU 頻道傳播業   | 98.50%      | 98.50%      | -  |

(接次頁)

(承前頁)

| 投資公司名稱 | 子公司名稱                          | 業務性質                         | 所持股權百分比     |             |                    | 說明                       |
|--------|--------------------------------|------------------------------|-------------|-------------|--------------------|--------------------------|
|        |                                |                              | 九十七年十二月三十一日 | 九十六年十二月三十一日 | 九十六年十二月三十一日        |                          |
| 台固投資公司 | 富洋媒體科技股份有限公司<br>(以下簡稱富洋媒體公司)   | 管理顧問業、資訊軟體服務業、一般廣告業務及其他工商服務業 | 100.00%     | 93.06%      | -                  | 九十六年十二月三十一日與台固媒體公司合併而消滅。 |
| 台固媒體公司 | 台固媒體股份有限公司<br>(以下簡稱台固媒體公司)     | 第二類電信事業                      | -           | -           | -                  | -                        |
| 台固媒體公司 | 富洋媒體公司                         | 管理顧問業、資訊軟體服務業、一般廣告業務及其他工商服務業 | 99.99%      | 99.99%      | (註2)               | 九十六年十二月三十一日與台固媒體公司合併而消滅。 |
| 台固媒體公司 | 聯禾有線電視股份有限公司<br>(以下簡稱聯禾有線公司)   | 有線電視系統經營                     | 100.00%     | 100.00%     | 其中部分持股份以信託方式持有(註2) | -                        |
| 台固媒體公司 | 新和有線電視股份有限公司<br>(以下簡稱新和有線公司)   | 有線電視系統經營                     | 100.00%     | 100.00%     | (註2)               | -                        |
| 台固媒體公司 | 水佳聯有線電視股份有限公司<br>(以下簡稱水佳聯有線公司) | 有線電視系統經營                     | 100.00%     | 100.00%     | 其中部分持股份以信託方式持有(註2) | -                        |
| 台固媒體公司 | 紅樹林有線電視股份有限公司<br>(以下簡稱紅樹林有線公司) | 有線電視系統經營                     | 100.00%     | 100.00%     | 於九十七年十月一日清算完結。(註2) | -                        |
| 台固媒體公司 | 北海岸有線電視股份有限公司<br>(以下簡稱北海岸有線公司) | 有線電視系統經營                     | 96.66%      | 70.00%      | (註2)               | -                        |
| 台固媒體公司 | 麗佳有線公司                         | 有線電視系統經營                     | 92.38%      | 92.38%      | (註2)               | -                        |

註1：原係舊台灣固網公司之子公司，惟因舊台灣固網公司於九十六年十二月二十八日與新台灣固網公司合併消滅而成為新台灣固網公司之子公司。

註2：原係富洋媒體公司之子公司，惟因富洋媒體公司於九十六年十二月一日與台固媒體公司合併消滅而成為台固媒體公司之子公司。

註3：原係舊台灣客服公司之子公司，惟因舊台灣客服公司於九十七年九月一日與新台灣客服公司合併消滅而成為新台灣客服公司之子公司。

註4：原係台灣電訊公司之子公司，惟因台灣電訊公司於九十七年八月一日與新台灣固網公司合併消滅而成為新台灣固網公司之子公司。

為結合電信及媒體事業，以成為更具競爭力及差異化優勢之領導業者，並跨足利佳之多媒體業務領域，創造成長動能，本公司之孫公司台信國際電信股份有限公司(台信國際電信公司)於九十六年三月一日及四月二十六日經董事會決議以每股 8.3 元公開收購及持續買進台灣固網股份有限公司(舊台灣固網公司)股票。另於九十六年六月二十九日經董事會決議以現金每股 8.3 元為對價吸收合併舊台灣固網公司，以台信國際電信公司為存續公司，舊台灣固網公司為消滅公司。該合併案以九十六年十二月二十八日為合併基準

- 20 -

日，台信國際電信公司並於同日更名為台灣固網股份有限公司(新台灣固網公司)

本公司至九十六年四月十七日止透過孫公司轉投資舊台灣固網公司之持股比例達 84.03%，對其具控制能力，故自該日起將舊台灣固網公司及其子公司併入合併個體。

本公司自九十六年九月透過孫公司轉投資台灣電訊公司之持股比例大於百分之五十，對其具控制能力，故自該日起將台灣電訊公司及其子公司併入合併個體。

重要會計政策彙總說明如下：

#### 資產與負債區分流動與非流動之標準

流動資產包括現金及約當現金、交易目的持有之資產，以及預期於資產負債表日後十二個月內變現之資產；固定資產、無形資產及其他不屬於流動資產之資產為非流動資產。流動負債主要為交易目的發生之負債及須於資產負債表日後十二個月內清償之負債，負債不屬於流動負債者為非流動負債。

#### 約當現金

約當現金係指自投資日起三個月內到期之附買回政府債券及附買回短期票券，其帳面價值近似公平價值。

#### 公平價值變動列入損益之金融商品

公平價值變動列入損益之金融商品包括交易目的之金融資產或金融負債，以及於原始認列時，指定以公平價值衡量且公平價值變動認列為損益之金融資產或金融負債。原始認列時，係以公平價值加計交易成本衡量，續後評價時，以公平價值衡量且公平價值變動認列為當期損益。購買或出售金融資產時，採用交易日會計處理。

開放型基金之公平價值係以資產負債表日之淨資產價值為評價基礎。

#### 備供出售金融資產

備供出售金融資產於原始認列時，以公平價值衡量，並加計取得或發行之交易成本；後續評價以公平價值衡量，且其價值變動列為股

- 21 -

易所產生之未實現利益(損失)則按持股比例予以遞延,分別調減(增)長期投資及投資收益。

股票出售時按加權平均法計算成本及出售損益。

#### 以成本衡量之金融資產

無法可靠衡量公平價值之權益商品投資,包括未上市(櫃)股票及興櫃股票等,以原始認列之成本衡量。股利之會計處理,與備供出售金融資產相同。若有減損之客觀證據,則認列減損損失,此減損金額不予迴轉。

#### 無活絡市場之債券投資

無活絡市場之公開報價,且具固定或可決定收取金額之債券投資,以攤銷後成本衡量,原始認列時,以公平價值衡量並加計取得或發行之交易成本,於除列、價值減損或攤銷時認列損益。依價例交易購買或出售金融資產時,採用交易日會計處理。

若有減損之客觀證據,則認列減損損失。若續後期間減損金額減少,且明顯與認列減損後發生之事件有關,則予以迴轉並認為當年度損益,該迴轉不使帳面金額大於未認列減損情況下之攤銷後成本。

#### 固定資產及出租資產

固定資產及出租資產以成本減累積折舊及累計減損計價。重大之增添、更新及改良列為資本支出,修理及維護支出,則列為當年度費用。固定資產於購建期間支出款項所負擔之利息予以資本化。租賃資產以最低租金給付額之現值總額及租賃資產在租賃開始日之公平市價孰低入帳。

對固定資產所估計之拆除、遷移及回復原狀之義務,自九十七年十一月起,採用財團法人中華民國會計研究發展基金會於九十七年一月發布(九七)基秘字第三四〇號函,認列為固定資產成本及負債。折舊採用直線法按下列耐用年限計提:房屋及建築,二十至五十年;電信設備,二至十五年;辦公設備,三至八年;租賃資產,二至十年;其他設備,二至十年。

固定資產出售或報廢時,其相關成本及累積折舊均自帳上減除。處分固定資產之利益或損失,依其性質列為當年度之營業外損益。

東權益調整項目,累積之利益或損失於金融資產除列時,列入當年度損益。購買或出售金融資產時,採用交易日會計處理。

現金股利於除息日認列收益,但依據投資前淨利宣告之部分,係自投資成本減除。股票股利不列為投資收益,僅註記股數增加,並按增加後之總股數重新計算每股成本。

若有減損之客觀證據,則認列減損損失。若後續期間減損金額減少,備供出售權益商品之減損減少金額認列為股東權益調整項目。

上市(櫃)證券之公平價值係以資產負債表日之收盤價為評價基礎,開放型基金之公平價值評價請參見公平價值變動列入損益之金融商品說明。

#### 備抵呆帳

備抵呆帳係依過去實際發生呆帳之經驗,衡量資產負債表日應收款項等各項債權之帳齡情形及回收可能性評估提列。

#### 存貨

存貨係採平均成本與市價孰低法評價。市價係以重置成本或淨變現價值為基礎。

#### 採權益法之長期股權投資

本公司及子公司對被投資公司持有表決權股份達百分之二十以上或具有重大影響力者,採用權益法評價。

自九十五年一月一日起,依新修訂財務會計準則公報之規定,將投資成本予以分析處理,投資成本超過可辨認淨資產公平價值部分列為商譽。商譽不予攤銷。若可辨認淨資產公平價值超過投資成本,則其差額就各非流動資產(非採權益法評價之金融資產、待處分資產、遞延所得稅資產及預付退休金或其他退休給付除外)減少之,仍有差額時列為非常損益。自九十五年一月一日起,其以前取得之採權益法長期股權投資,尚未攤銷之餘額屬投資成本超過所取得股權淨值者,比照商譽處理,不再攤銷。

本公司及子公司與按權益法評價之被投資公司間順流交易所產生之未實現利益(損失)全數予以遞延,帳列其他負債(資產);逆流交

考量未來網路電視潮流之競爭影響，故將營業權視為非確定耐用年限之無形資產，依財務會計準則公報之規定不予攤銷，但每年定期進行資產減損測試，如發生特定事項或環境改變顯示營業權可能發生資產減損時，亦進行減損測試。

#### 閒置資產

閒置之固定資產按淨公平價值或帳面價值較低者轉列其他資產，並將原科目之成本與累積折舊及累計減損沖銷，差額認列損失，並按直線法繼續攤提折舊。

#### 遞延費用

主要係辦公室裝潢費、公司債發行成本及聯貸案主辦費等，採用直線法按三至七年攤提。

#### 資產減損

倘資產（主要為固定資產、無形資產、閒置資產、出租資產、採權益法之長期股權投資與遞延費用）以其相關可回收金額衡量帳面價值有重大減損時，就其減損部分認列損失。嗣後若資產可回收金額增加時，將減損損失之迴轉認列為利益，惟資產於減損損失迴轉後之帳面價值，不得超過該項資產在未認列減損損失之情況下，減除應提列折舊後之帳面價值。但商譽減損損失不得迴轉。

#### 員工認股權

發行酬勞性員工認股權，其給與日於九十七年一月一日（含）以後者，係依照財務會計準則公報第三十九號「股份基礎給付之會計處理準則」處理。按既得認股權之數量及給與日公平價值計算之認股權價值，於既得期間認列為當年度費用，並同時調整資本公積—員工認股權。

#### 退休金

屬確定給付退休辦法之退休金係按精算結果認列；屬確定提撥退休辦法之退休金，係於員工提供服務之期間，將應提撥之退休金數額認列為當年度費用。

#### 租賃業務之會計處理

依財務會計準則公報第二號「租賃會計處理準則」，應按租賃條件、應收租賃款收現可能性及出租人應負擔之未來成本等因素劃分營業租賃或資本租賃。

營業租賃之出租資產係按成本評價，並依估計耐用年限以平均法計提折舊，每期依約應收取之租賃款列為租金收入。

資本租賃係於租賃交易成交時，以租約期限內各期租金加上優惠價格或估計殘值，列為應收租賃款；屬銷售型資本租賃者，另以隱含利率折算每期收取之租賃款總額之現值認列為銷售收入；屬融資型資本租賃者，以隱含利率折算每期收取之租賃款總額之現值認列為應收租賃款，應收租賃款總額高於應收租賃現值部份則為未實現利息收入予以遞延，按利息法逐期轉為利息收入。

#### 無形資產

##### (一) 特許費

特許費係向交通部申請競標 3G 執照 C 之得標金，以取得成本為入帳基礎，並依特許執照有效期間十三年又九個月以直線法攤銷。

##### (二) 電腦軟體成本

電腦軟體成本以二至五年攤銷。

##### (三) 商譽

投資成本與所取得股權淨值間之差額，若無法分辨其產生原因則視為商譽。自九十五年一月一日起，依新修訂財務會計準則公報之規定，商譽不再攤銷，請參見採權益法之長期股權投資之說明。

##### (四) 客戶關係及營業權

收購子公司時，經由收購價格分攤報告所分析之投資成本與取得股權淨值間之差額，歸屬分攤出客戶關係及營業權，並以該報告評估之公平價值作為成本入帳基礎。

客戶關係及營業權分別依所簽訂之訂戶服務合約及依法取具交通部發之營運許可執照為評估基礎，衡量子公司營運有線電視及數據網路業務之未來經濟利益及耐用年限。客戶關係係採直線法按六年至二十年攤銷。營業權雖有法定年限保障，惟得以申請展延，另



### 應付公司債

已發行之附有賣回權之轉換公司債應依其約定賣回日列為流動或長期負債。約定贖回價格超過轉換公司債面額之利息補償金，於發行日至到期日之期間，按利息法認為負債，已認列之利息補償金則列為轉換公司債之評價科目。公司債發行成本列為遞延費用，普通公司債按債券發行期間攤銷，附有賣回權之轉換公司債則按債券發行日起至賣回權屆滿日止之期間攤銷。

當債券持有人行使轉換權利時，將轉換公司債於轉換日相當於普通股面額部分轉列股本或債券換股權利證書，公司債帳面金額超過普通股本額部分及應付利息補償金則轉列資本公積。

### 所得稅

所得稅作跨期間及同期間之分攤。可減除暫時性差異、未使用以前年度虧損抵及所得稅抵減之所得稅影響數認為遞延所得稅資產，並評估其可實現性，認列備抵評價金額；應課稅暫時性差異之所稅影響數則認為遞延所得稅負債。遞延所得稅資產或負債依其相關資產負債之分類劃分為流動或非流動項目，無相關之資產或負債者，依預期迴轉期間之長短劃分為流動或非流動項目。

購置機器設備、研究發展及人才培訓等支出所產生之所得稅抵減，採用當期認列法處理。

以前年度應付所得稅之調整，列入當年度所得稅。

依所得稅法規定計算之未分配盈餘加徵百分之十所得稅列為股東會議年度之所得稅費用。

### 庫藏股票

買回已發行股票作為庫藏股票時，將所支付之成本借記庫藏股票，列為股東權益之減項。子公司持有本公司股票視同庫藏股票處理，自採權益法之長期股權投資重分類為庫藏股票。

處分自行買回之庫藏股票時，若處分價格高於帳面價值，其差額調整「資本公積－庫藏股票交易」；若處分價格低於帳面價值，其差額沖抵同種類庫藏股票交易所產生之資本公積，如有不足再借記保留盈餘。

### 外幣交易

非衍生性商品之外幣交易所產生之各項外幣資產、負債、收入或費用，按交易日之即期匯率折算新台幣金額入帳。

資產負債表日之外幣貨幣性資產或負債，按該日即期匯率予以調整，兌換差額列為當年度損益。

資產負債表日之外幣非貨幣性資產或負債，依公平價值衡量者，按該日即期匯率調整，所產生之兌換差額，屬公平價值變動認為股東權益調整項目者，列為股東權益調整項目；屬公平價值變動認為當期損益者，列為當年度損益。以成本衡量者，則按交易日之歷史匯率衡量。

前述即期匯率係以主要往來銀行之中價為評價基礎。

### 收入認列

收入於獲利過程全部或大部分已完竣且已實現或可實現時認列，相關成本配合收入於發生時認列。

行動電話通信業務、加值業務及固定網路服務之收入，係依約定費率按通話時間，扣除折扣後之淨額認列；訂戶基本本頻道收入按約定之月租費認列；預付卡收入則依用戶實際通話使用量認列。

### 專案促銷支出

專案促銷所支付之佣金及配合行動電話門號銷售所給付之手機等補貼款，按權責基礎於交易發生時認列為當年度費用，帳列推銷費用項下。

### 避險之衍生性金融商品

係以公平價值評價，且其價值變動依所規避之風險列為當年度損益或股東權益調整項目。

### 避險會計

符合避險會計之所有條件時，以互抵方式認列避險工具及被避險項目之公平價值變動所產生之損益影響數。

本公司從事利率交換合約之目的，主要係透過該交易規避反浮動利率計息之負債因利率波動所產生之風險，屬現金流量避險，應適用避險會計，其會計處理方式如下：避險工具損益認列為股東權益調整

#### 五、公平價值變動列入損益之金融資產－流動

本公司及子公司分類為交易目的之金融資產相關資訊如下：

|           | 九十七年<br>十二月三十一日 | 九十六年<br>十二月三十一日 |
|-----------|-----------------|-----------------|
| 交易目的之金融資產 |                 |                 |
| 基金受益憑證    |                 |                 |
| 開放型基金     | \$ -            | \$ 131,973      |

#### 六、備供出售金融資產－流動

|   | 九十七年<br>十二月三十一日 | 九十六年<br>十二月三十一日 |
|---|-----------------|-----------------|
| 國內上市股票  |                 |                 |
| 中華電信股份有限公司                                    | \$ 174,008      | \$ 177,112      |
| 富邦金融控股股份有限公司                                  | -               | 1,786,256       |
| 國外上櫃股票  |                 |                 |
| Hurray! Holding Co., Ltd.<br>(美國 NASDAQ 上櫃公司) | 67,434          | 140,035         |
|   | \$ 241,442      | \$ 2,103,403    |

#### 七、應收帳款淨額－非關係人

|        | 九十七年<br>十二月三十一日 | 九十六年<br>十二月三十一日 |
|--------|-----------------|-----------------|
| 應收帳款   | \$ 6,876,210    | \$ 7,313,340    |
| 減：備抵呆帳 | (464,499)       | (553,751)       |
| 淨額     | \$ 6,411,711    | \$ 6,759,589    |

本公司及子公司與滙誠第二資產管理股份有限公司於九十七年度簽訂讓售應收帳款合約，將逾期且已全數轉銷之應收帳款 5,188,398 仟元出售予該公司，所得價款計 60,525 仟元，依合約規定本公司及子公司不須承擔應收帳款無法收回之風險。

項目，並於被避險之預期交易影響淨損益時，轉列為當年度損益。但認列為股東權益調整項目之淨損失預期無法回收之金額，立即轉列當年度損失。

#### 科目重分類

本公司及子公司為配合九十七年度合併財務報表之表達，將九十六年度合併財務報表若干項目予以重分類。

#### 三、會計變動之理由及其影響

##### 員工分紅及董監酬勞會計處理

本公司及子公司自九十七年一月一日起，採用財團法人中華民國會計研究發展基金會於九十六年三月發布(九六)基秘字第〇五二號函，員工分紅及董監酬勞應視為費用，而非盈餘之分配。此項會計變動，使九十七年度合併淨利減少 343,629 仟元，稅後基本每股盈餘減少 0.12 元。

##### 員工認股權會計處理

本公司及子公司自九十七年一月一日起，採用新發布之財務會計準則公報第三十九號「股份基礎給付之會計處理準則」處理庫藏股轉讓予員工之交易。此項會計變動，使九十七年合併淨利減少 20,799 仟元，稅後基本每股盈餘減少 0.007 元。

#### 四、現金及約當現金

|         | 九十七年<br>十二月三十一日 | 九十六年<br>十二月三十一日 |
|---------|-----------------|-----------------|
| 附買回政府債券 | \$ 2,176,133    | \$ 1,239,543    |
| 銀行存款    | 996,349         | 1,067,351       |
| 附買回短期票券 | 391,879         | 4,060,621       |
| 定期存款    | 270,108         | 632,506         |
| 庫存現金    | 26,124          | 22,348          |
| 週轉金     | 7,469           | 5,722           |
|         | \$ 3,868,062    | \$ 7,028,091    |



### 八採權益法之長期股權投資

#### (一)採權益法之長期股權投資

本公司之孫公司台信聯合電訊公司自九十六年九月起對台灣電訊公司持股比例大於百分之五十，對其具有控制能力，故依持股比例認列台灣電訊公司九十六年八月十五日（最初取得日）至八月三十一日之投資收益 487 仟元。

本公司之孫公司新台灣固網公司自九十六年四月十七日起對舊台灣固網公司持股比例大於百分之五十，對其具有控制能力，故依持股比例認列舊台灣固網公司及其子公司九十六年一月一日至四月十六日之投資收益 172,290 仟元。

#### (二)預付長期投資款

臺北文創開發股份有限公司（以下簡稱臺北文創公司）為台北市政府辦理民間參與投資松山菸廠文化園區興建營運移轉（BOT）計畫案之興建公司，將於契約期間（50 年）內，興建並營運運松山菸廠文化園區，使其成為文化資產保存與文化產業結合之文化創意園區。其並已於九十八年一月十五日與台北市政府完成合約簽立。

本公司於九十七年十二月三十一日以 249,500 仟元參與發起設立臺北文創公司，持股比例為 49.9%。

#### 九以成本衡量之金融資產－非流動

|               | 九十七年<br>十二月三十一日 | 九十六年<br>十二月三十一日 |
|---------------|-----------------|-----------------|
| 國內興櫃普通股       |                 |                 |
| 台灣高速鐵路股份有限公司  | \$ 2,120,829    | \$ 2,120,829    |
| 國內非上市（櫃）普通股   |                 |                 |
| 全虹企業股份有限公司    | 67,731          | 67,731          |
| 大台北寬頻網路股份有限公司 | 50,528          | 50,528          |
| 華成創業投資股份有限公司  | 22,202          | 22,202          |
| 管家婆科技股份有限公司   | 6,773           | 6,773           |

(接次頁)

(承前頁)

|                                       | 九十七年<br>十二月三十一日                       | 九十六年<br>十二月三十一日                       |
|---------------------------------------|---------------------------------------|---------------------------------------|
| 國外非上市（櫃）普通股<br>Bridge Mobile Pte Ltd. | \$ 60,064                             | \$ 71,596                             |
| 國內非上市（櫃）特別股<br>新世紀資產通股份有限公司           | <u>187,042</u><br><u>\$ 2,515,169</u> | <u>187,042</u><br><u>\$ 2,526,701</u> |

本公司及子公司所持有之上述股票投資，因無活躍市場公開報價且其公平價值無法可靠衡量，故以成本衡量。九十七及九十六年度認列減損損失分別為 11,532 仟元及 10,139 仟元。

#### 十無活躍市場之債券投資－非流動

|                               | 九十七年<br>十二月三十一日  | 九十六年<br>十二月三十一日  |
|-------------------------------|------------------|------------------|
| 台灣高速鐵路股份有限公司<br>一 甲種記名式可轉換特別股 | <u>\$500,000</u> | <u>\$500,000</u> |

#### 十一固定資產

|       | 九十七年<br>十二月三十一日      | 九十六年<br>十二月三十一日      |
|-------|----------------------|----------------------|
| 累積折舊  | \$ 515,681           | \$ 459,774           |
| 房屋及建築 | 30,199,884           | 26,866,772           |
| 電信設備  | 108,525              | 162,377              |
| 辦公設備  | 420,303              | 356,270              |
| 租賃資產  | 1,017,139            | 1,031,962            |
| 其他設備  | <u>\$ 32,261,532</u> | <u>\$ 28,877,155</u> |
| 累計減損  | \$ -                 | \$ 998               |
| 電信設備  |                      |                      |

九十七及九十六年度利息資本化金額分別為 11,296 仟元及 25,981 仟元，資本化利率分別為 2.4%~2.76%及 2.4%~3.0%。

本公司因應基地台使用需求，向舊台灣固網公司承購座落於桃園楊梅農地 12,000 仟元，以作為電信機房用地。由於法令限制非自然人身份不得擁有農地所有權，故將信託登記於自然人身份之個人名下。

### 三、無形資產

| 成  | 本  | 九 | 十 | 七 | 年 | 度 |
|----|----|---|---|---|---|---|
| 期  | 本  | 商 | 譽 | 客 | 戶 | 關 |
| 初  | 餘  | 額 | 額 | 戶 | 關 | 係 |
| 額  | 額  |   |   |   |   |   |
| 本  | 期  |   |   |   |   |   |
| 增加 | 增加 |   |   |   |   |   |
| 本  | 期  |   |   |   |   |   |
| 攤銷 | 攤銷 |   |   |   |   |   |
| 額  | 額  |   |   |   |   |   |
| 本  | 期  |   |   |   |   |   |
| 餘額 | 餘額 |   |   |   |   |   |
| 本  | 期  |   |   |   |   |   |
| 增加 | 增加 |   |   |   |   |   |
| 本  | 期  |   |   |   |   |   |
| 餘額 | 餘額 |   |   |   |   |   |
| 本  | 期  |   |   |   |   |   |
| 初  | 餘  |   |   |   |   |   |
| 額  | 額  |   |   |   |   |   |
| 本  | 期  |   |   |   |   |   |
| 增加 | 增加 |   |   |   |   |   |
| 本  | 期  |   |   |   |   |   |
| 攤銷 | 攤銷 |   |   |   |   |   |
| 額  | 額  |   |   |   |   |   |
| 本  | 期  |   |   |   |   |   |
| 餘額 | 餘額 |   |   |   |   |   |
| 本  | 期  |   |   |   |   |   |
| 增加 | 增加 |   |   |   |   |   |
| 本  | 期  |   |   |   |   |   |
| 餘額 | 餘額 |   |   |   |   |   |

#### (一) 客戶關係及營業權

本公司及子公司依照財務會計準則公報第二十五號「企業合併-購買法之會計處理」及第三十七「無形資產之會計處理準則」規定，應衡量收購而取得淨資產之公平價值，故依取得情形分別評估符合規範標準且具重大性之無形資產的公平價值及耐用年限。

- 孫公司新台灣固網公司於九十六年四月十七日起以每股 8.3 元取得舊台灣固網公司超過百分之五十股權。針對舊台灣固網公司暨旗下所有子公司，將現金產生單位區分為固網事業及有線電視系統事業評估，依據分析結果，辨認並單獨列示客戶關係及營業權。
- 孫公司台信聯合電訊公司於九十六年九月起以每股 13.843 元取得台灣電訊公司超過百分之五十股權。針對該公司數據網路業務評估，依據分析結果，辨認並單獨列示客戶關係。

#### (二) 商譽

本公司及子公司依財務會計準則公報第三十五號「資產減損之會計處理準則」規定，將產生現金流入之最小可辨認資產群組依年度及合併個體劃分如下：

九十六年度因應集團持續強化核心競爭力，積極統合營運管理資源及客戶權益服務作業，故自九十六年度起將本公司、子公司新泛亞電信公司及孫公司東信電訊公司三家行動通訊業務公司整併成為單一現金產生單位評估。另依新併入合併個體中有線電視系統事業帳載商譽進行測試。故以不同業務別按營運使用資產與商譽之使用價值依下列關鍵假設評估其可回收金額：

##### 1. 行動通訊業務：

###### (1) 預計營業收入：

營業收入係考量產業的變化及市場競爭情形，依用戶數、發受話分鐘數及每分鐘貢獻度之變動情形預估。

###### (2) 預計營業成本及費用：

未來年度之佣金、用戶維繫費用、客戶服務成本及帳務處理成本係依據預估之用戶數變動比例調整，其餘成本及費用項目係依據評估年度實際之成本及費用項目佔營業收入比率估計。

###### (3) 預計折現率：

九十七年度評估本公司之折現率為 7.48%。九十六年度合併評估本公司、新泛亞電信公司及東信電訊公司之折現率為 6.78%。

##### 2. 固定業務：

###### (1) 預計營業收入：

營業收入係考量產業的變化及市場競爭情形，依用戶數、用戶資料傳輸型態、頻寬需求、發受話分鐘數及每分鐘貢獻度之變動情形預估。

(承前頁)

|                   |                   |
|-------------------|-------------------|
| 九十七年<br>十二月三十一日   | 九十六年<br>十二月三十一日   |
| \$ 612,975        | \$ 733,483        |
| ( 187,519)        | ( 187,424)        |
| ( 100,616)        | ( 101,705)        |
| ( 96,571)         | ( 128,771)        |
| <u>\$ 228,269</u> | <u>\$ 315,583</u> |

開置資產  
成  
本  
減：備抵跌價損失  
累積折舊  
累計減損

本公司之子公司將未來來計劃使用之機器設備轉列開置資產，並依淨變現價值評估提列資產減損損失，九十七年度提列資產減損損失12,124千元。

高遞延費用

|                  |                  |
|------------------|------------------|
| 九十七年<br>十二月三十一日  | 九十六年<br>十二月三十一日  |
| \$289,524        | \$271,312        |
| 17,664           | 6,698            |
| 16,089           | -                |
| 14,873           | 4,478            |
| <u>\$338,150</u> | <u>\$282,488</u> |

裝潢工程  
債券發行成本  
聯貸案主辦費  
其他

去短期借款

|                 |                 |
|-----------------|-----------------|
| 九十七年<br>十二月三十一日 | 九十六年<br>十二月三十一日 |
| \$ -            | \$19,340,000    |
| -               | 2.365%~2.6%     |

信用借款  
利率區間

去應付短期票券

|                 |                    |
|-----------------|--------------------|
| 九十七年<br>十二月三十一日 | 九十六年<br>十二月三十一日    |
| \$ -            | \$ 850,000         |
| -               | 750,000            |
| -               | ( 5,247)           |
| <u>\$ -</u>     | <u>\$1,594,753</u> |
| -               | 2.0%~2.121%        |
| -               | 96.12.7-97.2.19    |

應付商業本票  
中華票券金融股份有限公司  
國際票券金融股份有限公司  
減：應付商業本票折價  
淨額  
利率  
期間

(2)預計營業成本及費用：

成本及費用項目係依據評估年度實際之成本及費用項目佔

營業收入比率估計。

(3)預計折現率：

九十七年度評估新台灣固網公司之折現率為7.60%。

3.有線電視業務：

(1)預計營業收入：

營業收入係考量產業的變化及市場競爭情形，依用戶數及每戶貢獻度之變動情形預估。

(2)預計營業成本及費用：

未來年度之版權成本、網路維護成本、客戶服務成本及費務處理成本係依據預估之用戶數變動比例調整，其餘成本及費用項目係依據評估年度實際之成本及費用項目佔營業收入比率估計。

(3)九十七及九十六年度評估各公司資產之可回收金額所採用之折現率分別為3.21%~5.92%及3.86%~4.64%。

管理當局相信各現金產生單位可回收金額所依據之關鍵假設，其任何合理之可能變動將不致使帳面價值超過可回收金額，依上述關鍵假設計算之可回收金額與評估日該等公司營運使用資產與商譽帳面價值相較，九十七及九十六年度均無資產減損之情形。

去出租資產及開置資產

|                   |                   |
|-------------------|-------------------|
| 九十七年<br>十二月三十一日   | 九十六年<br>十二月三十一日   |
| \$ 639,696        | \$ 580,268        |
| ( 41,279)         | ( 22,382)         |
| ( 54,493)         | ( 10,591)         |
| <u>\$ 543,924</u> | <u>\$ 547,295</u> |

出租資產  
成  
本  
減：累積折舊  
累計減損

(接次頁)

### 七、預收款項

(一)為配合「電信商品(服務)禮券定型化契約應記載及不得記載事項」相關規定，本公司與兆豐國際商業銀行簽訂契約，並由該行依契約規範提供足額履約保證。截至九十七年十二月三十一日止，本公司委由該行保證之「預付卡」未使用餘額為 858,857 仟元。

(二)為配合「電信商品(服務)禮券定型化契約應記載及不得記載事項」相關規定，本公司之孫公司新台灣固網公司與兆豐國際商業銀行簽訂契約，並由該行依契約規範提供足額履約保證，且本公司對新台灣固網公司實際動用額度負連帶清償責任。截至九十七年十二月三十一日止，新台灣固網公司委由該行保證自九十七年八月一日起所發行之國際電話卡未使用餘額為 65,046 仟元。

### 六、應付公司債

|          |                      |                      |
|----------|----------------------|----------------------|
| 國內無擔保公司債 | 九十七年十二月三十一日          | 九十六年十二月三十一日          |
|          | 一年內到期                | 一年內到期                |
|          | \$ 7,500,000         | \$ 2,500,000         |
|          | 一年後到期                | 一年後到期                |
|          | \$ 8,000,000         | \$ 7,500,000         |
|          | <u>\$ 15,500,000</u> | <u>\$ 10,000,000</u> |

### (一)國內第一次無擔保公司債

本公司於九十一年十二月十三日按面額發行國內第一次無擔保公司債 15,000,000 仟元，面額 5,000 仟元，依發行條件及日期不同分為甲類 A 至 L 券，乙類 A 至 L 券，丙類 A 至 M 券，丁類 A 至 M 券，發行期間甲類及乙類為五年，丙類及丁類為七年，年利率及還本付息方式如下：

| 甲類   | 乙類                                      | 丙類                    | 丁類                                      |
|------|---|-----------------------|---|
| 發行總額 | 2,500,000                               | 5,000,000             | 5,000,000                               |
| 利率   | 2.6%                                    | 2.8%                  | 5.75% - 6M LIBOR                        |
| 還本   | 自發行日起屆滿第四年及第五年底各償還 1,250,000 仟元，每年付息一次。 | 於發行期間屆滿時一次償還，每半年付息一次。 | 自發行日起屆滿第六年及第七年底各償還 2,500,000 仟元，每年付息一次。 |
| 付息方式 | 自發行日起屆滿第四年及第五年底各償還 1,250,000 仟元，每年付息一次。 | 於發行期間屆滿時一次償還，每半年付息一次。 | 於發行期間屆滿時一次償還，每半年付息一次。                   |
|      | <u>\$ 2,500,000</u>                     | <u>\$ 5,000,000</u>   | <u>\$ 5,000,000</u>                     |
|      |   |                       | <u>\$ 15,000,000</u>                    |

### (二)國內第二次無擔保公司債

本公司於九十七年十一月十四日按面額發行國內第二次無擔保公司債 8,000,000 仟元，面額 10,000 仟元，發行期限五年，利息自發行日起，每年付息一次。年利率為 2.88%。於發行日起屆滿第四、五年分別還本二分之一，各償還 4,000,000 仟元。

前述各次公司債未來年度之到期償還金額如下：

|       |   |                      |
|-------|---|----------------------|
| 年     | 度 | 金                    |
| 九十八年度 |   | \$ 7,500,000         |
| 一〇一年度 |   | 4,000,000            |
| 一〇二年度 |   | 4,000,000            |
|       |   | <u>\$ 15,500,000</u> |

### (三)國內第二次轉換公司債

本公司於九十一年八月十六日發行國內第二次無擔保轉換公司債，發行總額為 6,000,000 仟元，面額 100 仟元，票面利率 0%，發行期間五年。發行滿三個月之翌日起至到期日前十日，除依法暫停過戶期間外，債券持有人得隨時向本公司請求依辦法規定轉換為普通股，若有不足壹股之股份，以現金償付。轉換價格應按規定公式調整，九十六年七月二十四日起轉換價格為每股 22.1 元。截至九十六年八月十五日(到期日)止，已有 5,436,400 仟元之轉換公司債持有人行使轉換權利發普通股票 210,871 仟股；另本公司已自行買回轉換公司債 544,700 仟元辦理註銷，餘 18,900 仟元已於九十六年八月十五日到期全數清償。

發行滿三個月之翌日起至到期前四十日止，若本公司普通股在集中市場之收盤價格連續三十個營業日超過當時轉換價格百分之五十(含)時，本公司得選擇於債券強制轉換或收回基準日按當時之轉換價格將持有之轉換公司債轉換為普通股票或按債券面額將持有之轉換公司債以現金收回。又發行滿三個月之翌日起至到期前四十日止，其尚未轉換之債券總金額低於發行總額之 10% 時，本公司得選擇於債券強制轉換或收回基準日按當時之轉換價格將持有之

轉換公司債轉換為普通股或按債券面額將持有人之轉換公司債以現金收回。

債券持有人於發行滿三年之日，可要求本公司以面額加計利息補償金（即面額之109.59%，隱含年收益率為3.1%），將其所持有之轉換公司債以現金贖回。債券到期時，本公司以債券面額加計利息補償金（即面額之117.63%，隱含年收益率為3.3%）於到期日以現金贖回。

#### 九、長期借款

|      |              |         |
|------|--------------|---------|
| 信用借款 | 九十七年         | 九十六年    |
| 利率   | 十二月三十一日      | 十二月三十一日 |
|      | \$ 5,200,000 | \$ -    |
|      | 2.5916%      | -       |

為充實中期營運轉金，本公司與新台灣固網公司於九十七年二月二十一日向中國信託商業銀行股份有限公司等九家銀行簽訂聯合授信合約，融資額度為13,500,000仟元，授信期間自首次動用起為期三年。自九十七年五月二十日起首次動撥，利息按月支付，到期時可於融資額度內繼續循環使用。合約規定，於貸款存續期間內，應維持每半年之特定金融負債比率、利息保障倍數及有形淨值等財務承諾；另本公司對新台灣固網公司實際動用額度負連帶清償責任，相關背書保證情形，請詳附註二十九。

#### 十、長期應付票據

|            |         |              |
|------------|---------|--------------|
| 長期應付票據     | 九十七年    | 九十六年         |
| 減：長期應付票據折價 | 十二月三十一日 | 十二月三十一日      |
| 一年內到期部分    | \$ -    | \$ 2,450,000 |
|            | -       | ( 9,660)     |
|            | -       | ( 2,440,340) |
|            | \$ -    | \$ -         |

係台固投資公司於九十五年五月以二十個月期之應付票據2,450,000仟元（折現值為2,263,875仟元，以年息4.75%按攤銷折價），向太平洋建設股份有限公司購買富洋媒體公司之股權，業於買賣交割日九十七年一月三十一日全數支付完畢。

#### 二、退休金

適用「勞工退休金條例」之退休金制度，係屬確定提撥退休辦法，自九十四年七月一日起，依員工每月薪資百分之六提撥至勞工保險局之個人退休金專戶。本公司及子公司九十七及九十六年度提撥之退休金分別為174,989仟元及158,543仟元。

適用依「勞動基準法」之退休金制度，係屬確定給付退休辦法。依該辦法規定，員工退休金之支付，係根據服務年資及核准退休日前六個月之平均薪資計算。本公司及子公司按員工每月薪資總額百分之二提撥員工退休金，交由勞工退休準備金監督委員會以該委員會名義存入台灣銀行（原中央信託局於九十六年間併入台灣銀行）之專戶。本公司於九十六年四月十三日及九十七年一月二十二日經台北市勞工局核准，自九十六年二月起至九十八年一月止暫停提撥。

本公司及子公司屬確定給付退休辦法之退休金相關資訊揭露如下：

(一) 淨退休金成本構成項目如下：

|            |           |              |
|------------|-----------|--------------|
| 服務成本       | 九十七年度     | 九十六年度        |
| 利息成本       | \$ 4,386  | \$ 5,967     |
| 退休基金資產預期報酬 | 13,920    | 16,771       |
| 攤銷數        | ( 14,851) | ( 15,992)    |
| 清償利益       | 213       | ( 1,313)     |
| 淨退休金成本     | ( 1,087)  | ( 106,056)   |
|            | \$ 2,581  | \$ (100,623) |

(二) 退休金提撥狀況與帳載預付退休金及應計退休金負債之調節如下：

|            |            |            |
|------------|------------|------------|
| 給付義務       | 九十七年       | 九十六年       |
| 既得給付義務     | 十二月三十一日    | 十二月三十一日    |
| 非既得給付義務    | (\$ 3,878) | (\$ 5,002) |
| 累積給付義務     | ( 358,040) | ( 330,434) |
| 未來薪資增加之影響數 | ( 361,918) | ( 335,436) |
| 預計給付義務     | ( 295,360) | ( 227,841) |
|            | ( 657,278) | ( 563,277) |

(接次頁)

(承前頁)

|                | 九十七年<br>十二月三十一日 | 九十六年<br>十二月三十一日 |
|----------------|-----------------|-----------------|
| 退休基金資產公平價值     | \$657,784       | \$631,830       |
| 提撥狀況           | ( 506)          | 68,553          |
| 未認列過渡性淨給付義務    | 20,900          | 24,386          |
| 未認列前期服務成本      | 28,056          | 20,934          |
| 退休基金損益未攤銷餘額    | 50,984          | 20,839          |
| 未認列退休金利益       | ( 64,247)       | ( 120,728)      |
| 補認列應計退休金負債     | ( 29,694)       | ( 16,932)       |
| 預付退休金(應計退休金負債) | \$ 6,505        | (\$ 2,948)      |
| (三)退休金既得給付     | (\$ 4,523)      | (\$ 5,604)      |

(四)計算淨退休金成本所用之精算假設如下：

|             | 九十七年度      | 九十六年度      |
|-------------|------------|------------|
| 折現率         | 2.50~2.75% | 2.75~3.50% |
| 未來薪資水準增加率   | 3.00%      | 2.50~3.50% |
| 退休基金資產預期報酬率 | 2.50~2.75% | 2.50~2.75% |

### 三、股東權益

#### (一)資本公積

依有關法令規定，資本公積除彌補公司虧損外，不得使用，但超過票面金額發行股票所得之溢額（包括以超過面額發行普通股及庫藏股票交易等）產生之資本公積，得撥充資本，按股東原有股份之比例發給新股，其撥充股本每年以實收股本之一定比例為限。採權益法評價長期股權投資認列之資本公積，不得作為任何用途。

#### (二)盈餘分配及股利政策

本公司章程規定，每屆年度決算所得盈餘，應先提繳稅款，彌補以前年度虧損後，再提撥百分之十為法定盈餘公積，次依法令規定或業務需要提撥特別盈餘公積，如尚有餘額時，就其餘額依下列順序分派之：

1. 特別股股息及紅利。
2. 董監事酬勞以百分之零點三為上限。

#### 3. 百分之一至百分之三為員工紅利。

#### 4. 除依股東會之決議分配股東股息及紅利。

本公司股利政策採剩餘股利政策，依公司未來資本預算規劃來衡量未來年度資金需求，然後先以保留盈餘融通所需之資金後，剩餘之盈餘方以現金股利之方式分派之。惟股票股利分派比例以不高於當年度股利之百分之八十為原則。此盈餘分派之金額、股利之種類及比率，得視當年度實際獲利及資金狀況，經董事會通過後提股東會議決之。

本公司分配盈餘時，必須依法令規定就股東權益減項（惟庫藏股票除外）餘額提列特別盈餘公積，嗣後股東權益減項數額有迴轉時，得就迴轉金額分配盈餘。

上述盈餘之分配，應於次年度股東常會決議之，並於決議年度入帳。

本公司於分配盈餘時，除屬非中華民國境內居住者之股東外，其餘股東可按股利分配日之稅額扣抵比率計算可分配之股東可扣抵稅額。

九十七年度對於應付員工紅利及董監酬勞之估計係依過去經驗以可能發放之金額為基礎，分別按稅後淨利已扣除員工分紅及董監酬勞之金額，再減除法定盈餘公積後餘額之 3% 及 0.3% 計算。於年度終了後，董事會決議之發放金額有重大變動時，該變動調整原提列年度費用，至股東會決議日時，若金額仍有變動，則依會計估計變動處理，於股東會決議年度調整入帳。如股東會決議採股票發放員工紅利，股票紅利股數以決議分紅之金額除以股票公平價值法確定，股票公平價值係以股東會決議日前一日之收盤價，並考量除權除息之影響為計算基礎。



本公司分別於九十七年六月十三日及九十六年六月十五日舉行股東常會，分別通過九十六及九十五年盈餘分配案如下：

|          | 盈餘分配案               |                     | 每股股利 (元)  |           |
|----------|---------------------|---------------------|-----------|-----------|
|          | 九十六年度               | 九十五年度               | 九十六年度     | 九十五年度     |
| 法定盈餘公積   | \$ 661,300          | \$ 1,617,074        |           |           |
| 提列特別盈餘公積 | -                   | 143,563             |           |           |
| 迴轉特別盈餘公積 | ( 86,819)           | -                   |           |           |
| 董監事酬勞    | 18,116              | 43,231              |           |           |
| 員工紅利-現金  | 181,155             | 432,303             |           |           |
| 股東紅利-現金  | 7,601,851           | 12,880,151          | \$2.54326 | \$2.58757 |
|          | <u>\$ 8,375,603</u> | <u>\$15,116,322</u> |           |           |

有關本公司董事會通過擬議及股東會決議之員工紅利及董監酬勞資訊，請至台灣證券交易所「公開資訊觀測站」查詢。

### (三) 現金減資

本公司為維持穩定之每股盈餘與股利發放能力，提高股東權益報酬率，於九十六年六月十五日經股東常會通過辦理現金減資12,000,000仟元，銷除本公司股份1,200,000仟股，減資比率約24%。該減資案經董事會決議，以九十六年十二月一日為減資基準日，且訂定九十七年二月九日為減資換股日，並自九十七年二月二十日開始全面換發新股票，本案業經主管機關核准變更登記在案。

### (四) 庫藏股票

|                         | 單位：仟股     |           |           |
|-------------------------|-----------|-----------|-----------|
|                         | 期初股數      | 本期增加      | 本期減少      |
| 九十七年度                   |           |           |           |
| 轉讓股份予員工                 | -         | 24,193    | -         |
| 子公司持有本公司股票自長期股權投資轉列庫藏股票 | 1,368,250 | -         | 556,332   |
|                         | (註)       |           | 811,918   |
| 九十六年度                   |           |           |           |
| 轉讓股份予員工                 | 46,537    | -         | 46,537    |
| 子公司持有本公司股票自長期股權投資轉列庫藏股票 | -         | 1,368,250 | -         |
|                         |           |           | 1,368,250 |
|                         |           |           | (註)       |

註：係減資前股數。

### 1. 轉讓股份予員工

本公司於九十六年度將買回之庫藏股票46,537仟股，分別以每股28.17元、31.16元及31.15元轉讓予員工，致保留盈餘減少4,869仟元及資本公積增加8,027仟元。

根據證券交易法規定，本公司自己買回股份不得超過已發行股份總數百分之十，收回股份之總金額不得逾保留盈餘加發行股份溢價及已實現之資本公積；買回之股份，不得質押，且於未轉讓前不得享有股東權利。

### 2. 子公司持有本公司股票

截至九十七年十二月三十一日止，新台灣固網公司及其子公司台固投資股份有限公司(台固投資公司)持有本公司股票之帳面金額及市價為39,540,388仟元。本公司依財務會計準則公報第三十號「庫藏股票會計處理準則」規定，自採權益法長期股權投資轉列庫藏股票金額31,889,100仟元。子公司持有本公司股票視同庫藏股票處理，除不得參與本公司之現金增資及依公司法規定，持股超過50%之子公司無表決權外，其餘與一般股東權利相同。

新台灣固網公司於九十七年第一季出售其持有之本公司股票300,000仟股，處分價款為13,509,828仟元，本公司依該交易認列資本公積一庫藏股票交易金額3,485,732仟元；另因本公司減資致子公司持有本公司股數減少256,332仟股。

3. 本公司於九十七年十二月預計將庫藏股12,096仟股以每股43.8元轉讓予本公司及子公司符合特定條件之員工，使用Black-Scholes評價模式估計此員工認股權之公平價值為每單位2.24元，本公司認列資本公積一員工認股權27,095仟元。



## (五) 金融商品未實現損益

九十七及九十六年度金融商品未實現損益之變動組成項目如下：

|                                    | 九十七年度               | 九十六年度                |
|------------------------------------|---------------------|----------------------|
| 備供出售金融資產<br>期初餘額                   | \$ 57,560           | \$ 40,652            |
| 直接認為股東權益調整<br>項目                   | ( 3,105 )           | 16,908               |
| 現金流量避險未實現損益<br>期初餘額                | ( 38,749 )          | ( 218,284 )          |
| 直接認為股東權益調整<br>項目                   | 100,613             | 179,535              |
| 採權益法長期股權投資認列之<br>金融商品未實現損益<br>期初餘額 | ( 82,854 )          | 30,209               |
| 直接認為股東權益調整<br>項目                   | ( 39,362 )          | ( 113,063 )          |
| 金融商品未實現損失                          | ( 122,216 )         | ( 82,854 )           |
|                                    | <u>( \$ 5,897 )</u> | <u>( \$ 64,042 )</u> |

## 三、所得稅

(一) 帳載稅前利益按法定稅率計算之所得稅費用與損益表所列所得稅費用之調節如下：

|                          | 九十七年度         | 九十六年度         |
|--------------------------|---------------|---------------|
| 稅前利益按法定稅率 (25%)<br>計算之稅額 | \$ 7,351,511  | \$ 4,214,392  |
| 調整項目之所得稅影響數：             |               |               |
| 永久性差異                    | ( 2,705,374 ) | ( 2,339,132 ) |
| 採權益法認列之國內<br>投資收益        | ( 2,863 )     | ( 2,406 )     |
| 免稅之股利收入                  | ( 3,067 )     | ( 24,771 )    |
| 停徵之證券交易所得<br>其他          | 97,168        | 424,182       |
| 暫時性差異                    | ( 507,231 )   | 1,159,015     |
| 免稅所得                     | ( 26,001 )    | -             |

(接次頁)

(承前頁)

|                | 九十七年度               | 九十六年度               |
|----------------|---------------------|---------------------|
| 未分配盈餘加徵 10% 稅款 | \$ 195,172          | \$ 106,553          |
| 投資抵減           | ( 316,878 )         | ( 283,705 )         |
| 虧損扣抵           | ( 39,901 )          | ( 52,856 )          |
| 遞延所得稅          | 426,497             | ( 1,281,621 )       |
| 以前年度所得稅調整      | 509,901             | 200,264             |
| 短期票券利息分離課稅稅額   | 11,601              | 32,711              |
| 基本稅負稅額         | 163,926             | 25,732              |
| 所得稅費用          | <u>\$ 5,154,461</u> | <u>\$ 2,178,358</u> |

(二) 淨遞延所得稅資產 (負債) 明細如下：

|             | 九十七年<br>十二月三十一日      | 九十六年<br>十二月三十一日      |
|-------------|----------------------|----------------------|
| 未實現固定資產報廢損失 | \$ 2,155,031         | \$ 2,616,640         |
| 呆帳損失        | 690,256              | 843,509              |
| 投資抵減        | 484,494              | 660,937              |
| 商譽攤銷        | ( 136,519 )          | ( 207,336 )          |
| 虧損扣抵        | 101,901              | 122,689              |
| 閒置資產跌價及減損損失 | 66,416               | 65,016               |
| 金融商品未實現利益   | ( 20,622 )           | ( 2,890 )            |
| 退休金         | ( 2,526 )            | 11,485               |
| 其他          | 41,599               | 27,764               |
| 減：備抵評價      | 3,380,030            | 4,137,814            |
|             | <u>( 842,400 )</u>   | <u>( 1,155,956 )</u> |
|             | <u>\$ 2,537,630</u>  | <u>\$ 2,981,858</u>  |
| 遞延所得稅資產     | \$ 149,534           | \$ 134,055           |
| — 流動        | 2,478,484            | 2,898,598            |
| — 非流動       | <u>\$ 2,628,018</u>  | <u>\$ 3,032,653</u>  |
| 遞延所得稅負債     | \$ -                 | ( \$ 15,806 )        |
| — 流動        | ( 90,388 )           | ( 34,989 )           |
| — 非流動       | <u>( \$ 90,388 )</u> | <u>( \$ 50,795 )</u> |

- 45 -

- 44 -

(三)截至九十七年十二月三十一日止，本公司、新台灣固網公司、優視傳播公司及台固媒體公司投資抵減相關資訊如下：

| 法令依據     | 可抵減總額      | 尚未抵減餘額     | 最後抵減年度 |
|----------|------------|------------|--------|
| 促進產業升級條例 | \$ 790,172 | \$ 480,592 | 一〇一年   |
| 機器設備     | 3,902      | 3,902      | 九十九年   |
| 人才培訓支出   | \$ 794,074 | \$ 484,494 |        |

(四)截至九十七年十二月三十一日止，台信電訊公司、台倚數位廣播公司、台信聯合數位公司、優視傳播公司、廣通科技公司及新台灣客服公司、大富媒體公司、台富媒體公司、富天下媒體公司、富佳樂媒體公司、富信媒體公司、富樹林媒體公司之虧損扣抵相關資訊如下：

| 虧損年度 | 可抵減金額      | 尚未抵減餘額     | 最後抵減年度 |
|------|------------|------------|--------|
| 九十三年 | \$ 9,168   | \$ 8,405   | 一〇三年   |
| 九十四年 | 24,333     | 23,197     | 一〇四年   |
| 九十五年 | 191,121    | 185,499    | 一〇五年   |
| 九十六年 | 144,389    | 131,269    | 一〇六年   |
| 九十七年 | 62,869     | 62,869     | 一〇七年   |
|      | \$ 431,880 | \$ 411,239 |        |

(五)兩稅合一相關資訊：

| 股東可扣抵稅額帳戶餘額 | 九十七年十二月三十一日  | 九十六年十二月三十一日  |
|-------------|--------------|--------------|
| 本公司         | \$ 2,797,882 | \$ 2,300,728 |
| 新泛亞電信公司     | 不適用          | 623,830      |
| 台信電訊公司      | 2,668        | 191,526      |
| 大富媒體公司      | -            | -            |
| 台富媒體公司      | -            | -            |
| 富佳樂媒體公司     | 1,624        | -            |
| 富天下媒體公司     | 1,950        | -            |
| 富信媒體公司      | -            | -            |
| 富樹林媒體公司     | -            | -            |
| 台倚數位廣播公司    | 97           | 97           |

(接次頁)

(承前頁)

|          | 九十七年十二月三十一日 | 九十六年十二月三十一日 |
|----------|-------------|-------------|
| 台信聯合數位公司 | 不適用         | 28,081      |
| 舊台灣客服公司  | 不適用         | -           |
| 客服財產保代公司 | 不適用         | 8           |
| 客服人身保代公司 | 10          | 1           |
| 台灣大籃球公司  | 1,615,934   | 1,550,577   |
| 新台灣固網公司  | 不適用         | -           |
| 台信聯合電訊公司 | 不適用         | 680         |
| 台灣電訊公司   | 29          | -           |
| 新台灣客服公司  | 123,168     | 288,434     |
| 台固投資公司   | -           | -           |
| 廣通科技公司   | -           | -           |
| 優視傳播公司   | 198,248     | 165,315     |
| 台固媒體公司   | 44,364      | 51,693      |
| 聯禾有線公司   | 9,641       | 2,170       |
| 新和有線公司   | 52,969      | 33,638      |
| 永佳樂有線公司  | 7,914       | 8,403       |
| 紅樹林有線公司  | 不適用         | 1,968       |
| 北海岸有線公司  | 31,588      | 34,467      |
| 鳳信有線公司   | 33,738      | 37,817      |
| 觀天下有線公司  | -           | -           |

本公司及子公司截至九十七年十二月三十一日止並無屬於八十六及以前年度之未分配盈餘。九十七及九十六年度預計或實際盈餘分配之稅額扣抵比率分別如下：

|          | 九十七年度  | 九十六年度  |
|----------|--------|--------|
| 本公司      | 27.82% | 38.96% |
| 新泛亞電信公司  | 不適用    | 28.76% |
| 台信電訊公司   | 0.04%  | 24.59% |
| 大富媒體公司   | -      | -      |
| 台富媒體公司   | -      | -      |
| 富佳樂媒體公司  | -      | -      |
| 富天下媒體公司  | 33.33% | -      |
| 富信媒體公司   | 33.33% | -      |
| 富樹林媒體公司  | -      | 不適用    |
| 台倚數位廣播公司 | -      | -      |
| 台信聯合數位公司 | -      | -      |

(接次頁)

(承前頁)

|          | 九十七年度  | 九十六年度  |
|----------|--------|--------|
| 舊台灣客服公司  | 不適用    | -      |
| 客服財產保代公司 | 不適用    | -      |
| 客服人身保代公司 | 不適用    | 33.33% |
| 台灣大籃球公司  | 1.85%  | 1.85%  |
| 新台灣固網公司  | 26.45% | 33.33% |
| 台信聯合電訊公司 | 不適用    | -      |
| 台灣電訊公司   | 不適用    | -      |
| 新台灣客服公司  | 0.04%  | -      |
| 台固投資公司   | 9.13%  | 33.35% |
| 廣通科技公司   | -      | 0.01%  |
| 優視傳播公司   | -      | -      |
| 台固媒體公司   | 25.67% | 25.51% |
| 聯和有線公司   | 33.33% | 33.33% |
| 新和有線公司   | -      | 6.25%  |
| 永佳樂有線公司  | 33.33% | 21.06% |
| 紅樹林有線公司  | 33.37% | 28.37% |
| 北海岸有線公司  | 不適用    | 34.52% |
| 鳳信有線公司   | 32.61% | 33.32% |
| 觀天下有線公司  | 33.34% | 33.34% |

由於得分配予股東之可扣抵稅額，應以股利盈餘分配日之股東可扣抵稅額帳戶之餘額為計算基礎。因是，九十七年度預計盈餘分配之稅額扣抵比率可能會因依所得稅法規定預計可能產生各項可扣抵稅額與實際不同而須調整。

(六)本公司及子公司之最近期營利事業所得稅結算申報案件經稅捐稽徵機關核定年度如下：

| 本公司     | 核定年度  |
|---------|-------|
| 舊泛亞電信公司 | 九十四   |
| 新泛亞電信公司 | 九十五   |
| 東信電訊公司  | 均尚未核定 |
| 台信電訊公司  | 九十四   |
| 大雷媒體公司  | 九十五   |
| 台雷媒體公司  | 均尚未核定 |
| 雷佳樂媒體公司 | 均尚未核定 |

(接次頁)

(承前頁)

|          | 核定年度     |
|----------|----------|
| 富天下媒體公司  | 均尚未核定    |
| 富信媒體公司   | 均尚未核定    |
| 台倚數位廣播公司 | 九十五      |
| 台信聯合數位公司 | 均尚未核定    |
| 舊台灣客服公司  | 九十四      |
| 客服財產保代公司 | 均尚未核定，   |
| 客服人身保代公司 | 九十六年尚未核定 |
| 台灣大籃球公司  | 均尚未核定    |
| 新台灣固網公司  | 均尚未核定    |
| 舊台灣固網公司  | 九十五，惟九十四 |
| 台信聯合電訊公司 | 尚未核定     |
| 台灣電訊公司   | 九十七，惟九十六 |
| 新台灣客服公司  | 九十五      |
| 台固投資公司   | 九十五      |
| 台灣弘遠投資公司 | 九十五      |
| 廣通科技公司   | 九十五      |
| 優視傳播公司   | 九十五      |
| 台固數位公司   | 九十六      |
| 台固媒體公司   | 九十四      |
| 富洋媒體公司   | 九十五      |
| 聯和有線公司   | 九十四      |
| 新和有線公司   | 九十五      |
| 永佳樂有線公司  | 九十五      |
| 紅樹林有線公司  | 九十五      |
| 北海岸有線公司  | 九十五      |
| 鳳信有線公司   | 九十五      |
| 觀天下有線公司  | 九十五      |

本公司截至九十四年度止之營利事業所得稅結算申報案件，業經稅捐稽徵機關核定。惟本公司八十八年至九十四年度之營利事業所得稅對核定結果尚有疑義，並已向原機關申請復查。

舊泛亞電信公司截至九十五年年度止之營利事業所得稅結算申報案，業經稅捐稽徵機關核定。惟該公司對核定結果尚有疑義，九十一及九十二年年度已提起行政訴訟，目前於最高法院審理中，九十三及九十四年度之營利事業所得稅已向原機關申請復查。

### 高每股盈餘

|             | 金額            | (分)           | (子)       | 後      | 每股盈餘 (元) | 前 | 後 |
|-------------|---------------|---------------|-----------|--------|----------|---|---|
|             | 稅             | 稅             | 稅         | 稅      | 稅        | 稅 | 稅 |
| 九十七年度       |               |               |           |        |          |   |   |
| 基本每股盈餘      |               |               |           |        |          |   |   |
| 屬於普通股股東之本   |               |               |           |        |          |   |   |
| 期純益         | \$ 19,777,097 | \$ 15,371,386 | 2,966,368 | \$6.67 | \$5.18   |   |   |
| 加：具稀釋作用之潛在普 |               |               |           |        |          |   |   |
| 通股之影響       |               |               | 8,515     |        |          |   |   |
| 一員工紅利       |               |               |           |        |          |   |   |
| 稀釋每股盈餘      |               |               |           |        |          |   |   |
| 屬於普通股股東之本   |               |               |           |        |          |   |   |
| 期純益加潛在普通    | \$ 19,777,097 | \$ 15,371,386 | 2,974,883 | \$6.65 | \$5.17   |   |   |
| 股之影響        |               |               |           |        |          |   |   |
| 九十六年度       |               |               |           |        |          |   |   |
| 基本每股盈餘      |               |               |           |        |          |   |   |
| 屬於普通股股東之本   |               |               |           |        |          |   |   |
| 期純益         | \$ 8,055,864  | \$ 6,612,997  | 3,928,228 | \$2.05 | \$1.68   |   |   |
| 加：具稀釋作用之可轉換 |               |               |           |        |          |   |   |
| 公司債潛在普通股之   |               |               |           |        |          |   |   |
| 影響          |               |               |           |        |          |   |   |
| 一 第二次轉換公司債  |               |               |           |        |          |   |   |
| (3.3%)      |               |               | 776       |        |          |   |   |
| 稀釋每股盈餘      |               |               |           |        |          |   |   |
| 屬於普通股股東之本   |               |               |           |        |          |   |   |
| 期純益加潛在普通    | \$ 8,056,898  | \$ 6,613,773  | 3,929,411 | \$2.05 | \$1.68   |   |   |
| 股之影響        |               |               |           |        |          |   |   |

計算稀釋每股盈餘時，係假設員工分紅將採發放股票方式，並於該潛在普通股具有稀釋作用時計入加權平均流通在外股數，以計算稀釋每股盈餘。計算稀釋每股盈餘時，以該潛在普通股資產負債表日之收盤價，作為發行人股數之判斷基礎。於次年度股東會決議員工分紅發放股數前計算稀釋每股盈餘時，亦繼續考量該等潛在普通股之稀釋作用。

### 五、用人、折舊及攤銷費用

| 用人費用   | 九十年          |              | 九十一年         |              | 九十二年         |              | 九十三年 |      | 九十四年 |      |
|--------|--------------|--------------|--------------|--------------|--------------|--------------|------|------|------|------|
|        | 屬於資本         | 屬於費用         | 屬於資本         | 屬於費用         | 屬於資本         | 屬於費用         | 屬於資本 | 屬於費用 | 屬於資本 | 屬於費用 |
| 新置費用   | \$ 1,353,882 | \$ 3,371,866 | \$ 4,725,748 | \$ 978,871   | \$ 3,151,704 | \$ 4,130,575 |      |      |      |      |
| 職工保險費用 | 78,595       | 173,524      | 251,919      | 60,979       | 160,555      | 221,534      |      |      |      |      |
| 退休金費用  | 54,513       | 104,273      | 158,786      | 42,339       | 34,631       | 76,970       |      |      |      |      |
| 其他     | 66,242       | 148,633      | 214,823      | 51,261       | 130,323      | 181,686      |      |      |      |      |
| 小計     | \$ 1,553,032 | \$ 3,298,296 | \$ 5,351,328 | \$ 1,133,550 | \$ 3,477,215 | \$ 4,610,765 |      |      |      |      |
| 折舊費用   | \$ 6,597,869 | \$ 581,732   | \$ 7,179,601 | \$ 7,132,355 | \$ 618,654   | \$ 7,751,009 |      |      |      |      |
| 攤銷費用   | 973,598      | 122,072      | 1,095,670    | 900,548      | 159,616      | 1,060,164    |      |      |      |      |

### 六、金融商品資訊之揭露

#### (一) 公平價值資訊之揭露

| 非衍生性金融商品         | 九十七年十二月三十一日   | 九十六年十二月三十一日   |               |              |
|------------------|---------------|---------------|---------------|--------------|
| 帳面價值             | 公平價值          | 帳面價值          | 公平價值          |              |
| 應付公司債 (含一年內到期部分) | \$ 15,500,000 | \$ 15,621,815 | \$ 10,000,000 | \$ 9,942,440 |

#### (二) 本公司及子公司估計金融商品公平價值所使用之方法及假設如下：

1. 備供出售金融資產係採用活絡市場資產負債表日之公開報價作為公平價值。
2. 以成本衡量之金融資產、預付長期投資款及無活絡市場之債券投資一非流動為未上市(櫃)公司者，其無活絡市場公開報價且實務上須以超過合理成本之金額方能取得可驗證公平價值，故以被投資公司股權淨值或帳面價值估計。
3. 應付公司債以櫃檯買賣中心十二月份百元平均參考價計算公平價值。
4. 長期借款以其預期現金流量之折現值估計公平價值，折現率則以本公司所能獲得類似條件(相近之到期日)之長期借款利率為主。
5. 衍生性金融商品係採用銀行所提供之評價資料作為計算公平價值之依據。本公司期末為金融資產，以買價為評價基礎。
6. 上述金融商品不包括現金及約當現金、應收票據及款項、質押單、存出保證金、短期借款、應付短期票券、應付票據及款項與存入保證金。此類金融商品之到期日甚近或未來未收付價格與帳面金額相同，其帳面價值應屬估計公平價值之合理基礎。

### 3. 流動性風險

本公司及子公司營運資金足以支應，故未有因無法籌措資金以履行合約義務之流動性風險。

(六)持有衍生性金融商品之種類、目的及達成該目的之策略  
本公司及子公司訂定利率交換合約主要係為規避反浮動利率計息負債利率波動之風險，避險策略係以達成能夠規避大部分現金流量風險為目的。本公司及子公司以固定利率交換合約作為避險工具，並作定期評估。

#### 五、關係人交易

##### (一)關係人之名稱及關係

| 關係人            | 名稱         | 與合併公司之關係   |
|----------------|------------|--|
| 財團法人台灣大哥大基金會   |            | 受本公司捐贈金額達實收基金總額三分之一以上之財團法人                         |
| 富邦人壽保險股份有限公司   | (富邦人壽保險公司) | 董事長相同  |
| 富邦證券投資信託股份有限公司 |            | 實質關係人  |
| 忠興開發股份有限公司     |            | 實質關係人  |
| 富邦建設股份有限公司     |            | 實質關係人  |
| 舊台灣固網公司        |            | 實質關係人(自九十六年四月十七日起成為合併個體，於九十六年十二月二十八日與新台灣固網公司合併而消滅) |
| 台北富邦商業銀行股份有限公司 | (台北富邦銀行公司) | 實質關係人  |
| 富邦綜合證券股份有限公司   | (富邦綜合證券公司) | 實質關係人  |
| 富邦產物保險股份有限公司   | (富邦產險公司)   | 實質關係人  |
| 富邦媒體科技股份有限公司   | (富邦媒體科技公司) | 實質關係人  |
| 富邦公寓大廈管理股份有限公司 | (富邦公寓大廈公司) | 實質關係人  |
| 富邦直效行銷顧問股份有限公司 | (富邦直效行銷公司) | 實質關係人  |
| 富邦金融控股股份有限公司   | (富邦金融控股公司) | 實質關係人  |

(接次頁)

(三)本公司及子公司金融資產及金融負債之公平價值，並無同時包含以活絡市場之公開報價直接決定者及以評價方法估計者。

(四)本公司及子公司九十七及九十六年十二月三十一日具利率變動之公平價值風險之金融資產分別為 2,764,594 元及 5,731,890 仟元，金融負債分別為 15,700,000 仟元及 28,375,093 仟元；具利率變動之現金流量風險之金融資產分別為 1,173,229 元及 1,295,434 仟元，金融負債分別為 5,000,000 仟元及 5,051,665 仟元。

#### (五)財務風險資訊

##### 1. 市場風險

本公司及子公司從事利率交換之交易目的係為規避反浮動利率計息負債利率波動之風險，且結算日僅就當期應收取之反浮動利息與應給付之固定利息間之差額交割，因是市場風險並不重大。

##### 2. 信用風險

金融資產受到本公司及子公司之交易對方或其他方未履行合約之潛在影響，其影響包括本公司及子公司所從事金融商品之信用風險集中程度、組成要素、合約金額及其他應收款。因本公司及子公司之交易對方均為信譽良好之金融機構，故本公司及子公司評估九十七及九十六年十二月三十一日信用風險金額均為零元。

本公司及子公司持有之各種金融商品最大暴險金額與其帳面價值相同。

信用風險金額係以資產負債表日公平價值為正數及表外承諾及保證之合約為評估對象。當金融商品交易相對人顯著集中於一人，或金融商品交易相對人雖有若干，但大多從事類似之商業活動，且具有類似之經濟特質，使其履行合約之能力受到經濟或其他狀況之影響亦相類似時，則發生信用風險顯著集中之情況。產生信用風險顯著集中之特徵，包含債務人所從事營業活動之性質。本公司及子公司未顯著集中與單一客戶或單一交易相對人及類似之地方區域進行交易。

(承前頁)

| 關係人名稱              | 與合併公司之關係 |
|--------------------|----------|
| 富邦資產管理股份有限公司       | 實質關係人    |
| 富邦金控創業投資股份有限公司     | 實質關係人    |
| 富邦期貨股份有限公司         | 實質關係人    |
| 富邦證券投資顧問股份有限公司     | 實質關係人    |
| 大伴有限公司(大伴公司)       | 實質關係人    |
| 運彩科技股份有限公司(運彩科技公司) | 實質關係人    |

## (二)與關係人間之重大交易事項

## 1. 營業收入

|          | 九十七年度             | 九十六年度             | 佔營業收入% | 佔營業收入% |
|----------|-------------------|-------------------|--------|--------|
| 台北富邦銀行公司 | \$ 149,783        | \$ 53,981         | -      | -      |
| 運彩科技公司   | 102,147           | -                 | -      | -      |
| 富邦媒體科技公司 | 73,494            | 41,038            | -      | -      |
| 富邦綜合證券公司 | 47,429            | 6,909             | -      | -      |
| 富邦產險公司   | 15,765            | 9,115             | -      | -      |
| 富邦人壽保險公司 | 14,510            | 4,483             | -      | -      |
| 富邦直效行銷公司 | 8,849             | 12,246            | -      | -      |
| 富邦金融控股公司 | 5,634             | 11,937            | -      | -      |
| 舊台灣固網公司  | -                 | 454,789           | -      | 1      |
|          | <u>\$ 417,611</u> | <u>\$ 594,498</u> |        |        |

本公司及子公司向上開公司提供電信等服務，收款期間與一般交易相當。

## 2. 營業成本

|         | 九十七年度             | 九十六年度             | 佔營業成本% | 佔營業成本% |
|---------|-------------------|-------------------|--------|--------|
| 大伴公司    | \$ 155,199        | \$ 94,457         | -      | -      |
| 富邦產險公司  | 76,375            | 102,579           | -      | -      |
| 舊台灣固網公司 | -                 | 256,212           | -      | 1      |
|         | <u>\$ 231,574</u> | <u>\$ 453,248</u> |        |        |

- 54 -

上開公司向本公司及子公司提供電信、維護、保險及版權等服務，付款期間與一般交易相當。

## 3. 財產交易

## 出售固定資產

|           | 九十七年度            | 九十六年度           |
|-----------|------------------|-----------------|
| 交易標的      | 交易金額             | 損失              |
| 電信設備及其他設備 | <u>\$ 62,807</u> | <u>\$ 7,038</u> |

富邦媒體科技公司

優視傳播公司針對上述資產之處分，其交易總額係依據鑑價機構鑑價金額議定，該項交易於九十七年十二月三十一日止，已全數收款。

## 4. 租金收入

|          | 九十七年度            | 九十六年度            |
|----------|------------------|------------------|
| 租賃標的     | 金額               | 金額               |
| 辦公設備等    | <u>\$ 29,972</u> | <u>\$ -</u>      |
| 辦公室及基地台等 | <u>\$ 29,972</u> | <u>\$ 22,523</u> |
|          | <u>\$ 29,972</u> | <u>\$ 22,523</u> |

富邦媒體科技公司

舊台灣固網公司

上開租賃事項係依一般市場行情價格辦理，租金按月收取。

## 5. 銀行存款及借款

|    | 九十七年十二月三十一日 | 九十六年十二月三十一日 |
|----|-------------|-------------|
| 金額 | 佔各該科目%      | 佔各該科目%      |
|    | 金額          | 金額          |

|           |            |    |            |    |
|-----------|------------|----|------------|----|
| (1) 銀行存款  |            |    |            |    |
| 台北富邦銀行公司  | \$ 556,278 | 14 | \$ 576,786 | 8  |
| (2) 質押定存單 |            |    |            |    |
| 台北富邦銀行公司  | \$ 36,965  | 97 | \$ 22,815  | 48 |
| (3) 擔保借款  |            |    |            |    |

|          | 九十七年十二月三十一日  | 九十六年十二月三十一日   |           |
|----------|--------------|---------------|-----------|
| 期末餘額     | 最高餘額         | 利率區間%         | 利息費用      |
| 台北富邦銀行公司 | \$ 2,180,000 | 2.1131~2.5941 | \$ 25,015 |
| 短期擔保借款   | \$ 2,500,000 | 2.3568~2.4516 | \$ 19,293 |
| 長期擔保借款   |              |               |           |

- 55 -

## 6. 應收(付)款項

|             | 九十七年九月三十日         |        | 九十七年十二月三十一日       |        | 九十六年十二月三十一日 |        |
|-------------|-------------------|--------|-------------------|--------|-------------|--------|
|             | 金額                | 佔各該科目% | 金額                | 佔各該科目% | 金額          | 佔各該科目% |
| (1)應收帳款     |                   |        |                   |        |             |        |
| 台北富邦銀行公司    | \$ 114,822        | 2      | \$ 70,023         | 1      |             |        |
| 運彩科技公司(註)   | 42,716            | 1      | -                 | -      |             |        |
| 富邦綜合證券公司(註) | 29,715            | 1      | 19,059            | -      |             |        |
| 富邦產險公司      | 14,436            | -      | 9,342             | -      |             |        |
| 富邦人壽保險公司    | 13,455            | -      | 7,556             | -      |             |        |
| 其他          | 17,885            | -      | 14,654            | -      |             |        |
|             | <u>\$ 233,029</u> |        | <u>\$ 120,634</u> |        |             |        |

註：對運彩科技公司之應收租賃款，相關資訊如下：

|           | 九十七年十二月三十一日      |                      | 九十六年十二月三十一日      |                      |
|-----------|------------------|----------------------|------------------|----------------------|
|           | 一年內到期部分          | 一年以後到期部分<br>(帳列其他資產) | 一年內到期部分          | 一年以後到期部分<br>(帳列其他資產) |
| 應收租賃款     | \$ 30,851        | \$ 70,841            | \$ 101,692       | \$ 101,692           |
| 減：未實現利息收入 | (4,578)          | (7,134)              | (11,712)         | (11,712)             |
|           | <u>\$ 26,273</u> | <u>\$ 63,707</u>     | <u>\$ 89,980</u> | <u>\$ 89,980</u>     |

對富邦綜合證券公司之應收租賃款，相關資訊如下：

|           | 九十七年十二月三十一日     |                      | 九十六年十二月三十一日      |                      |
|-----------|-----------------|----------------------|------------------|----------------------|
|           | 一年內到期部分         | 一年以後到期部分<br>(帳列其他資產) | 一年內到期部分          | 一年以後到期部分<br>(帳列其他資產) |
| 應收租賃款     | \$ 5,443        | \$ 12,700            | \$ 18,143        | \$ 18,143            |
| 減：未實現利息收入 | (868)           | (1,425)              | (2,293)          | (2,293)              |
|           | <u>\$ 4,575</u> | <u>\$ 11,275</u>     | <u>\$ 15,850</u> | <u>\$ 15,850</u>     |

|         | 九十七年九月三十日 |        | 九十七年十二月三十一日 |        | 九十六年十二月三十一日 |        |
|---------|-----------|--------|-------------|--------|-------------|--------|
|         | 金額        | 佔各該科目% | 金額          | 佔各該科目% | 金額          | 佔各該科目% |
| (2)預付款項 |           |        |             |        |             |        |
| 富邦產險公司  | \$ 46,502 | 4      | \$ 56,278   | 7      |             |        |
| (3)應付帳款 |           |        |             |        |             |        |
| 大伴公司    | \$ 38,800 | 1      | \$ 11,869   | -      |             |        |

|              | 九十七年度     | 九十六年度     |
|--------------|-----------|-----------|
| 7.郵電費        | \$ -      | \$ 21,660 |
| 舊台灣固網公司      |           |           |
| 8.保險費        | \$ 15,887 | \$ 21,069 |
| 富邦產險公司       |           |           |
| 9.捐贈         | \$ 22,000 | \$ 18,000 |
| 財團法人台灣大哥大基金會 |           |           |
| 10.修繕費       | \$ 23,347 | \$ 19,288 |
| 富邦公寓大廈公司     |           |           |
| 11.其他費用      | \$ 28,085 | \$ 18,863 |
| 富邦公寓大廈公司     |           |           |

## 12.背書保證

本公司及子公司間之背書保證情形，請詳附註二十九之說明。

## 13.董事、監察人及管理階層薪酬資訊

|           | 九十七年度            | 九十六年度            |
|-----------|------------------|------------------|
| 薪資、獎金及特支費 | \$199,525        | \$241,448        |
| 盈餘分配之酬勞   | 41,470           | 18,116           |
| 盈餘分配員工紅利  | 77,293           | 33,465           |
| 董事業務執行費用  | 3,688            | 4,523            |
|           | <u>\$321,976</u> | <u>\$297,552</u> |

九十七及九十六年度之薪酬資訊包含九十八及九十七年度預計及實際股東會決議之盈餘分配案，其中所分配予董事、監察人酬勞及管理階層之分紅。其相關詳細資訊可參閱股東會年報內容。

## 六.實抵押資產

下列資產業已提供作為銀行借款、銀行融資額度、存款透支額度、履約保證之擔保品：

|           | 九十七年十二月三十一日      | 九十六年十二月三十一日      |
|-----------|------------------|------------------|
| 流動資產－定期存單 | \$ 38,015        | \$ 47,706        |
| 固定資產－帳面淨額 | -                | 945,693          |
|           | <u>\$ 38,015</u> | <u>\$993,399</u> |



### 手附註揭露事項

#### (一) 重大交易事項相關資訊及(二) 轉投資事業相關資訊：

1. 資金貸與他人：附表一。
2. 為他人背書保證：附表二。
3. 期末持有有價證券情形：附表三。
4. 累積買進或賣出同一有價證券之金額達新台幣一億元或實收資本額百分之二十以上：附表四。
5. 取得不動產之金額達新台幣一億元或實收資本額百分之二十以上：無。
6. 處分不動產之金額達新台幣一億元或實收資本額百分之二十以上：無。
7. 與關係人進、銷貨之金額達新台幣一億元或實收資本額百分之二十以上：附表五。
8. 應收關係人款項達一億元或實收資本額百分之二十以上：附表六。
9. 被投資公司名稱、所在地區……等相關資訊：附表七。
10. 從事衍生性商品交易：

(1) 本公司於九十一年十二月與銀行簽訂利率交換合約，以反浮動區間利率交換取固定利率，每六個月結算一次，用以規避應付公司債採反浮動利率計息產生之利率變動風險，係屬非以交易為目的之避險活動，其有關資訊請參見附註二十六之說明。

| 金融商品條件      | 合約金額         | 到期日    |
|-------------|--------------|--------|
| 利率交換合約      | \$ 2,500,000 | 96年12月 |
| 以反浮動利率換固定利率 | 2.25%        |        |
| 以反浮動利率換固定利率 | 5,000,000    | 98年12月 |
|             | 2.45%        |        |

本公司為規避反浮動利率計息負債之利率波動風險而從事上述之利率交換合約，九十七及九十六年度分別認列損失30,531仟元及157,945仟元，係帳列利息費用之加項。

(2) 舊台灣固網公司九十四年六月與銀行簽訂利率交換合約，以浮動區間利率換取固定利率，每三個月結算一次，用以規避應付

上述固定資產 833,968 仟元係作為台固媒體公司及其子公司共同簽訂之聯合授信借款合同之擔保品，該項借款已於九十六年十二月提前清償。

#### 元重大承諾及或有事項

(一) 本公司為持續擴建3G通訊網路，以提昇網路涵蓋並增強服務功能，於九十五年九月與諾基亞股份有限公司簽訂3G系統之擴建合約，合約總價為4,800,000仟元。截至九十七年十二月三十一日，已購買金額計3,229,863仟元。

(二) 本公司提供銀行融資所需之背書保證予新台灣固網公司，保證額度上限為18,000,000仟元，截至九十七年十二月三十一日止，該公司無實際撥撥金額。另因該公司與銀行間往來授信融資慣例，而提供其背書保證開立之本票為11,171,900仟元。

(三) 本公司與孫公司新台灣固網公司向中國信託商業銀行股份有限公司等九家銀行簽訂聯合授信合約，授信額度為13,500,000仟元，本公司對新台灣固網公司實際動用額度負連帶清償責任，截至九十七年十二月三十一日止，該公司尚未實際動撥。

(四) 截至九十七年十二月三十一日止，本公司業已提供50,000仟元之履約保證予新台灣固網公司截至九十七年七月三十一日止所發行之國際電話卡商品，提供予消費者足額之履約擔保，以符合國家通訊傳播委員會於九十六年四月一日新制之法規。

(五) 截至九十七年十二月三十一日止，新台灣客服公司業已提供146仟元之背書保證予新台灣固網公司履行設備保固及維護之義務。

(六) 截至九十七年十二月三十一日止，本公司及子公司已訂立之重大租賃合約於未來各年度之應付租金如下：

| 到期年度   | 金額        |
|--------|-----------|
| 九十七年度  | \$ 34,007 |
| 九十八年度  | 29,478    |
| 一九九〇年度 | 13,215    |
| 二〇〇一年度 | 5,432     |

聯貸案採浮動利率計息產生之利率變動風險，係屬非以交易為目的之避險活動，已於九十六年六月二十五日全數結清。

|                  |   |           |
|------------------|---|-----------|
| 金融商品條            | 件 | 金額        |
| 以浮動利率換固定利率 1.61% |   | \$500,000 |
| 以浮動利率換固定利率 1.60% |   | 500,000   |
| 以浮動利率換固定利率 1.63% |   | 500,000   |

舊台灣國網公司為規避浮動利率計息負債之利率波動風險而從事上述之利率交換合約，該公司九十六年認列收益 894 仟元。

(二)大陸投資資訊：

1. 大陸被投資公司名稱、主要營業項目、實收資本額、投資方式、資金匯出入情形、持股比例、投資損益、期末投資帳面價值、已匯回投資損益及赴大陸地區投資限額：附表八。

2. 與大陸被投資公司直接或間接由第三地區所發生下列之重大交易事項，豐其價格、付款條件、未實現損益及其他有助於瞭解大陸投資對財務報表影響之有關資料：無。

(三)母子公司間業務關係及重要交易往來情形：附表九及十。

三、部門別財務資訊

(一)產業別財務資訊

合併公司揭露產業別財務資訊如下：

|                    | 九十六年          |              |              | 九十七年        |                |                 | 九十八年          |              |              | 佔合併營業收入淨額 % |                |                 |
|--------------------|---------------|--------------|--------------|-------------|----------------|-----------------|---------------|--------------|--------------|-------------|----------------|-----------------|
|                    | 行動電話業務        | 固網業務         | 有線電視業務       | 其他          | 調整及沖銷          | 合計              | 行動電話業務        | 固網業務         | 有線電視業務       |             | 其他             | 調整及沖銷           |
| 來自子公司以外客戶之收入       | \$56,104,767  | \$ 8,862,675 | \$ 4,186,480 | \$ 142,174  | \$             | \$ 69,296,096   | \$ 56,104,767 | \$ 8,862,675 | \$ 4,186,480 | \$ 142,174  | \$             | \$ 69,296,096   |
| 來自子公司內其他部門之收入 (註二) | 2,151,979     | 1,127,584    | 50,940       | 33,500      | (3,363,963)    | \$ 69,296,096   | 2,151,979     | 1,127,584    | 50,940       | 33,500      | (3,363,963)    | \$ 69,296,096   |
| 收入合計               | \$ 58,256,746 | \$ 9,990,259 | \$ 4,237,420 | \$ 175,674  | \$ (3,363,963) | \$ 72,172,491   | \$ 58,256,746 | \$ 9,990,259 | \$ 4,237,420 | \$ 175,674  | \$ (3,363,963) | \$ 72,172,491   |
| 部門(損)益 (註三)        | \$ 1,474,439  | \$ 1,686,043 | \$ (55,338)  | \$ (50,222) | \$             | \$ 3,055,922    | \$ 1,474,439  | \$ 1,686,043 | \$ (55,338)  | \$ (50,222) | \$             | \$ 3,055,922    |
| 利息收入               |               |              |              |             |                | 103,383         |               |              |              |             |                | 103,383         |
| 利息費用               |               |              |              |             |                | ( 689,943)      |               |              |              |             |                | ( 689,943)      |
| 公司一般費用             |               |              |              |             |                | ( 1,589,254)    |               |              |              |             |                | ( 1,589,254)    |
| 公司其他費用             |               |              |              |             |                | \$ 20,536,410   |               |              |              |             |                | \$ 20,536,410   |
| 稅前淨利               |               |              |              |             |                | \$ 883,350,513  |               |              |              |             |                | \$ 883,350,513  |
| 金融商品               |               |              |              |             |                | 241,442         |               |              |              |             |                | 241,442         |
| 其他投資               |               |              |              |             |                | 3,347,154       |               |              |              |             |                | 3,347,154       |
| 營業外收入              |               |              |              |             |                | \$ 19,204       |               |              |              |             |                | \$ 19,204       |
| 營業外支出              |               |              |              |             |                | \$ ( 1,913,133) |               |              |              |             |                | \$ ( 1,913,133) |
| 稅後淨利               | \$ 6,588,035  | \$ 67,549    | \$ 483,282   | \$ 19,204   | \$             | \$ 7,158,070    | \$ 6,588,035  | \$ 67,549    | \$ 483,282   | \$ 19,204   | \$             | \$ 7,158,070    |
| 金融商品               | \$ 888,390    | \$ 149,913   | \$ 1,377     | \$          | \$             | \$ 1,039,680    | \$ 888,390    | \$ 149,913   | \$ 1,377     | \$          | \$             | \$ 1,039,680    |
| 營業費用               | \$ 3,011,444  | \$ 1,038,525 | \$ 444,925   | \$ 371      | \$             | \$ 4,505,286    | \$ 3,011,444  | \$ 1,038,525 | \$ 444,925   | \$ 371      | \$             | \$ 4,505,286    |
| 資本支出金額             |               |              |              |             |                | \$ 91,939,000   |               |              |              |             |                | \$ 91,939,000   |

|                    | 九十六年          |              |              | 九十七年        |                |                | 九十八年          |              |              | 佔合併營業收入淨額 % |                |                |
|--------------------|---------------|--------------|--------------|-------------|----------------|----------------|---------------|--------------|--------------|-------------|----------------|----------------|
|                    | 行動電話業務        | 固網業務         | 有線電視業務       | 其他          | 調整及沖銷          | 合計             | 行動電話業務        | 固網業務         | 有線電視業務       |             | 其他             | 調整及沖銷          |
| 來自子公司以外客戶之收入       | \$57,892,356  | \$ 5,169,368 | \$ 2,847,335 | \$ 95,902   | \$             | \$ 66,005,161  | \$ 57,892,356 | \$ 5,169,368 | \$ 2,847,335 | \$ 95,902   | \$             | \$ 66,005,161  |
| 來自子公司內其他部門之收入 (註二) | 1,260,486     | 798,282      | 18,174       | 13,500      | (2,109,412)    | \$ 66,005,161  | 1,260,486     | 798,282      | 18,174       | (2,109,412) | \$             | \$ 66,005,161  |
| 收入合計               | \$ 59,152,842 | \$ 5,967,650 | \$ 2,865,509 | \$ 109,402  | \$ (2,109,412) | \$ 71,081,996  | \$ 59,152,842 | \$ 5,967,650 | \$ 2,865,509 | \$ 109,402  | \$ (2,109,412) | \$ 71,081,996  |
| 部門(損)益 (註三)        | \$ 1,224,401  | \$ 1,686,043 | \$ (55,338)  | \$ (77,874) | \$             | \$ 2,887,232   | \$ 1,224,401  | \$ 1,686,043 | \$ (55,338)  | \$ (77,874) | \$             | \$ 2,887,232   |
| 利息收入               |               |              |              |             |                | 258,123        |               |              |              |             |                | 258,123        |
| 利息費用               |               |              |              |             |                | ( 813,589)     |               |              |              |             |                | ( 813,589)     |
| 公司一般費用             |               |              |              |             |                | ( 12,651,329)  |               |              |              |             |                | ( 12,651,329)  |
| 公司其他費用             |               |              |              |             |                | \$ 18,919,729  |               |              |              |             |                | \$ 18,919,729  |
| 稅前淨利               |               |              |              |             |                | \$ 927,768,179 |               |              |              |             |                | \$ 927,768,179 |
| 金融商品               |               |              |              |             |                | 2,235,376      |               |              |              |             |                | 2,235,376      |
| 其他投資               |               |              |              |             |                | 3,026,701      |               |              |              |             |                | 3,026,701      |
| 營業外收入              |               |              |              |             |                | \$ 96,030,236  |               |              |              |             |                | \$ 96,030,236  |
| 營業外支出              |               |              |              |             |                | \$ ( 18,254)   |               |              |              |             |                | \$ ( 18,254)   |
| 稅後淨利               | \$ 7,145,513  | \$ 267,401   | \$ 332,554   | \$ 18,254   | \$             | \$ 7,763,722   | \$ 7,145,513  | \$ 267,401   | \$ 332,554   | \$ 18,254   | \$             | \$ 7,763,722   |
| 金融商品               | \$ 594,272    | \$ 88,968    | \$ 1,377     | \$          | \$             | \$ 684,617     | \$ 594,272    | \$ 88,968    | \$ 1,377     | \$          | \$             | \$ 684,617     |
| 營業費用               | \$ 5,309,700  | \$ 432,401   | \$ 463,729   | \$ 470      | \$             | \$ 6,206,300   | \$ 5,309,700  | \$ 432,401   | \$ 463,729   | \$ 470      | \$             | \$ 6,206,300   |
| 資本支出金額             |               |              |              |             |                | \$ 96,030,236  |               |              |              |             |                | \$ 96,030,236  |

註一：母子公司業務分為行動電話業務、固網業務、有線電視業務及其他。  
 註二：係部門間銷售貨物及提供勞務之收入。  
 註三：部門損益係部門收入減部門成本及費用後之餘額，所稱之部門成本及費用係指與部門收入有關之成本及費用，惟不包含每子公司一般費用及利息費用。  
 註四：部門可辨認資產係指可直接認定歸屬該部門之有形及無形資產，惟部門可辨認資產不包括：  
 1. 非供任何特定部門營業使用而持有之資產。  
 2. 對其他部門墊款或貸款。  
 3. 依權益法計價之對外長期股權投資。

(二)地區別財務資訊

本公司及子公司無國外營業部門。

(三)外銷銷售資訊

本公司及子公司無外銷銷售收入。

(四)重要客戶資訊

| 中華電信股份有限公司 | 九十七年度        |             | 九十八年度        |             |
|------------|--------------|-------------|--------------|-------------|
|            | 金額           | 佔合併營業收入淨額 % | 金額           | 佔合併營業收入淨額 % |
| 中華電信股份有限公司 | \$13,582,263 | 20          | \$11,151,044 | 17          |

台灣大哥大股份有限公司及轉投資公司  
資金貸與他人

民國九十七年度

附表一

單位：新台幣千元

| 編號 | 貸出資金之公司       | 貸與對象    | 往來科目  | 本期最高餘額       | 期末餘額         | 利率區間          | 資金貸與性質     | 業務往來金額  | 有短期融通資金之必要 | 提列帳項    | 備抵金額 | 擔保名稱 | 對價品價值         | 個別對象資金管限總額    | 資金管限總額     | 與資金管限總額 |      |
|----|---------------|---------|-------|--------------|--------------|---------------|------------|---------|------------|---------|------|------|---------------|---------------|------------|---------|------|
| 0  | 本公司           | 台富媒體公司  | 其他應收款 | \$ 2,005,000 | \$ 2,000,000 | 2.417%~2.568% | 有短期融通資金之必要 | -       | 支應收購之用     | \$ -    | -    | -    | \$ 20,361,039 | \$ 20,361,039 | 20,361,039 | (註一)    |      |
| 1  | 泛亞電信公司        | 台固媒體公司  | 其他應收款 | 1,250,000    | -            | 2.538%~2.548% | 有短期融通資金之必要 | -       | 支付合併對價     | -       | -    | -    | 20,361,039    | 20,361,039    | 20,361,039 | (註一)    |      |
| 2  | 台信電訊公司        | 本公司     | 其他應收款 | 1,745,609    | -            | 2.572%~2.604% | 有短期融通資金之必要 | -       | 營運週轉       | -       | -    | -    | -             | -             | -          | -       | (註二) |
| 3  | 新台灣固網公司       | 台信電訊公司  | 其他應收款 | 900,000      | -            | 2.477%        | 有短期融通資金之必要 | -       | 支應成立轉投資公司  | -       | -    | -    | -             | -             | -          | -       | (註三) |
| 4  | 台固投資公司        | 新台灣固網公司 | 其他應收款 | 2,500,000    | -            | 2.558%        | 有短期融通資金之必要 | -       | 清償金融機構借款   | -       | -    | -    | 21,178,762    | 21,178,762    | 21,178,762 | (註一)    |      |
| 5  | 聯永有線電視股份有限公司  | 台固媒體公司  | 其他應收款 | 1,250,000    | 250,000      | 2.417%~2.538% | 有短期融通資金之必要 | -       | 支付合併對價     | -       | -    | -    | 21,178,762    | 21,178,762    | 21,178,762 | (註一)    |      |
| 6  | 北海岸有線電視股份有限公司 | 台固投資公司  | 其他應收款 | 1,150,000    | -            | 2.560%        | 有短期融通資金之必要 | -       | 營運週轉       | -       | -    | -    | 20,859,012    | 20,859,012    | 20,859,012 | (註一)    |      |
| 7  | 紅樹林有線電視股份有限公司 | 台固媒體公司  | 其他應收款 | 1,500,000    | 1,050,000    | 2.574%~2.604% | 有短期融通資金之必要 | -       | 營運週轉       | -       | -    | -    | 20,859,012    | 20,859,012    | 20,859,012 | (註一)    |      |
| 8  | 觀天下有線電視股份有限公司 | 本公司     | 其他應收款 | 1,300,000    | 1,300,000    | 2.124%~2.417% | 有短期融通資金之必要 | -       | 營運週轉       | -       | -    | -    | 20,859,012    | 20,859,012    | 20,859,012 | (註一)    |      |
| 9  | 鳳信有線電視股份有限公司  | 台固媒體公司  | 其他應收款 | 1,000,000    | 1,000,000    | 2.417%~2.538% | 有短期融通資金之必要 | -       | 支付合併對價     | -       | -    | -    | 10,290,577    | 10,290,577    | 10,290,577 | (註一)    |      |
| 10 | 新和有線電視股份有限公司  | 台固投資公司  | 其他應收款 | 3,000,000    | 2,900,000    | 2.602%        | 有短期融通資金之必要 | -       | 營運需求       | -       | -    | -    | 10,290,577    | 10,290,577    | 10,290,577 | (註一)    |      |
| 11 | 永佳納有線電視股份有限公司 | 台固媒體公司  | 其他應收款 | 560,000      | 540,000      | 2.168%~2.604% | 業務往來       | 266,206 | 業務需求       | 266,206 | -    | -    | 13,500,000    | 13,500,000    | 13,500,000 | (註一)    |      |
|    |               |         | 其他應收款 | 205,000      | -            | 2.538%~2.597% | 業務往來       | 7,239   | 業務需求       | 7,239   | -    | -    | -             | -             | -          | -       | (註五) |
|    |               |         | 其他應收款 | 138,000      | 138,000      | 2.463%~2.594% | 業務往來       | 23,145  | 業務需求       | 23,145  | -    | -    | 12,000,000    | 12,000,000    | 12,000,000 | (註四)    |      |
|    |               |         | 其他應收款 | 400,000      | 350,000      | 2.199%~2.604% | 業務往來       | 207,494 | 業務需求       | 207,494 | -    | -    | 12,000,000    | 12,000,000    | 12,000,000 | (註四)    |      |
|    |               |         | 其他應收款 | 500,000      | 500,000      | 2.199%~2.594% | 業務往來       | 545,446 | 業務需求       | 545,446 | -    | -    | 12,000,000    | 12,000,000    | 12,000,000 | (註四)    |      |
|    |               |         | 其他應收款 | 247,700      | 207,700      | 2.168%~2.591% | 業務往來       | 8,934   | 業務需求       | 8,934   | -    | -    | 12,000,000    | 12,000,000    | 12,000,000 | (註四)    |      |
|    |               |         | 其他應收款 | 180,000      | 130,000      | 2.594%        | 業務往來       | 403,871 | 業務需求       | 403,871 | -    | -    | 24,000,000    | 24,000,000    | 24,000,000 | (註四)    |      |

註一：資金貸放金額，有短期融通必要者，貸款總額以不超過貸與公司淨值百分之四十為限。個別貸與金額以下列三者孰低為限：(1)貸與公司淨值之百分之四十、(2)貸與公司投資於申貸公司之金額、(3)貸與公司投資於申貸公司之持股比例，乘以申貸公司貸款直接及間接持有百分之百表決權股份之公司，其貸與總額及個別貸與金額均以不超過貸與公司淨值百分之四十為限。

註二：本公司於九十七年九月二日吸收合併泛亞電信公司，故限額為零。

註三：因泛亞電信公司合併東信電信公司，故概括承受其資金貸與。

註四：資金貸放金額，有業務往來者，貸與總額以不超過貸與公司資本總額之倍數或業務往來加計業務合作金額總額，兩者較高者為限，對個別對象資金貸與限額亦同。

註五：北海岸有線電視股份有限公司已於九十七年十月一日清算完結。

台灣大哥大股份有限公司及轉投資公司  
為他人背書保證  
民國九十七年度

附表二

單位：新台幣仟元

| 編號 | 背書保證公司名稱 | 被背書保證公司名稱  | 背書保證名稱 | 對象關係 | 對背書保證之對象              | 單一企業保證之限額     | 本期最高背書保證餘額    | 期末背書保證餘額 | 以財產擔保之背書保證金額 | 累計背書保證金額<br>(註一)佔最近期<br>財務報表淨值之比率 | 背書保證最高限額 |
|----|----------|------------|--------|------|-----------------------|---------------|---------------|----------|--------------|-----------------------------------|----------|
| 0  | 本公司      | 新台灣固網公司    |        | (註二) | \$ 80,000,000<br>(註三) | \$ 24,748,120 | \$ 24,721,900 | \$ -     | 48.57%       | \$ 50,902,598                     |          |
| 1  | 泛亞電信公司   | 本公司        |        | (註四) | 18,000,000<br>(註三)    | 1,000,000     | -             | -        | -            | -                                 |          |
| 2  | 台固投資公司   | 優視傳播股份有限公司 |        | (註六) | 252,141<br>(註七)       | 50,000        | -             | -        | -            | -                                 |          |
| 3  | 新台灣客服公司  | 新台灣固網公司    |        | (註四) | 20,000<br>(註八)        | 223           | 146           | -        | 0.15%        | 97,609<br>(註八)                    |          |

註一：本期最高背書保證餘額及期末背書保證餘額為額度，而非實際動撥金額。

註二：係母公司與子公司持有普通股股權合併計算超過百分之五十之被投資公司。

註三：本公司直接及間接持有表決權之股份超過百分之百之公司，其背書保證總額以不超過本公司淨值為限，其個別背書保證金額以不超過對其投資金額之百分之二百為限。

註四：係對公司直接或經由子公司間接持有普通股股權超過百分之五十之母公司。

註五：本公司於九十七年九月二日吸收合併泛亞電信公司，故背書保證最高限額為零。

註六：係直接持有普通股股權超過百分之五十之子公司。

註七：台固投資公司對直接及間接持有表決權之股份超過百分之五十之公司，其背書保證總額以不超過該公司淨值為限，其個別背書保證金額以不超過被投資之金額為限。

註八：直接及間接對新台灣客服公司持有百分之百表決權股份之公司，其背書保證總額以不超過新台灣客服公司之淨值為限，其個別背書保證金額以不超過被投資金額之百分之二百為限。

## 台灣大哥大股份有限公司及轉投資公司

## 期末持有有價證券情形

民國九十七年十二月三十一日

附表三

單位：新台幣或外幣仟元

| 持有之公司                    | 有價證券種類及名稱                            | 與發行人之關係 | 帳列科目                              | 期<br>單<br>位<br>／<br>仟<br>股 | 帳<br>面<br>金<br>額     | 持<br>股<br>% | 市<br>價<br>或<br>股<br>權<br>淨<br>值<br>(註一) | 備<br>註 |
|--------------------------|--------------------------------------|---------|-----------------------------------|----------------------------|----------------------|-------------|---|--------|
| 本公司                      | 中華電信股份有限公司<br>Bridge Mobile Pte Ltd. | —<br>—  | 備供出售金融資產—流動<br>以成本衡量之金融資產—<br>非流動 | 3,252<br>2,200             | \$ 174,008<br>60,064 | 0.028<br>10 | \$ 174,008 (註五)<br>56,119 (註三)          |        |
| 大富媒體公司                   | Yes Mobile Holdings Company          | —       | 以成本衡量之金融資產—<br>非流動                | 74                         | - (註二)               | 0.19        | - (註三)                                  |        |
| 台富媒體公司                   | 大富媒體公司                               | 子公司     | 採權益法之長期股權投資                       | 27,200                     | 225,735              | 100         | 225,735                                 |        |
|                          | 台富媒體公司                               | 子公司     | 採權益法之長期股權投資                       | 149,958                    | 15,125,451 (註四)      | 100         | 52,946,904                              |        |
|                          | 台富媒體公司                               | —       | 預付長期投資款                           | -                          | 249,500              | -           | -                                       |        |
|                          | 台富媒體公司                               | 孫公司     | 採權益法之長期股權投資                       | 27,000                     | 224,049              | 100         | 224,049                                 |        |
|                          | 富天下媒體科技股份有限公司                        | 孫公司     | 採權益法之長期股權投資                       | 8,400                      | 88,291               | 100         | 88,291                                  |        |
|                          | 富佳樂媒體科技股份有限公司                        | 孫公司     | 採權益法之長期股權投資                       | 117,100                    | 2,001,200            | 100         | 2,001,200                               |        |
|                          | 富信媒體科技股份有限公司                         | 孫公司     | 採權益法之長期股權投資                       | 13,500                     | 139,721              | 100         | 139,721                                 |        |
|                          | 富樹林媒體科技股份有限公司                        | 孫公司     | 採權益法之長期股權投資                       | 100                        | 925                  | 100         | 925                                     |        |
| 富天下媒體科技股<br>份有限公司        | 觀天下有線電視事業股份有限公司                      | 孫公司     | 採權益法之長期股權投資                       | 3,460                      | 83,469               | 6.179       | 40,142                                  |        |
| 富信媒體科技股<br>份有限公司         | 鳳信有線電視股份有限公司                         | 孫公司     | 採權益法之長期股權投資                       | 2,272                      | 132,485              | 3.34        | 32,206                                  |        |
| 台信電訊公司                   | 全虹企業股份有限公司                           | —       | 以成本衡量之金融資產—<br>非流動                | 6,998                      | 67,731               | 5.21        | - (註三)                                  |        |
|                          | 華成創業投資股份有限公司                         | —       | 以成本衡量之金融資產—<br>非流動                | 3,000                      | 22,202               | 3           | - (註三)                                  |        |
|                          | 鼎華科技股份有限公司                           | —       | 以成本衡量之金融資產—<br>非流動                | 1,200                      | - (註二)               | 12          | - (註三)                                  |        |
|                          | 管家婆科技股份有限公司                          | —       | 以成本衡量之金融資產—<br>非流動                | 803                        | 6,773                | 3.17        | - (註三)                                  |        |
|                          | 台倚數位廣播股份有限公司                         | 孫公司     | 採權益法之長期股權投資                       | 2,495                      | 21,528               | 49.9        | 21,528                                  |        |
|                          | TWM Holding Co. Ltd.                 | 孫公司     | 採權益法之長期股權投資                       | 1股                         | US\$ 6,089           | 100         | US\$ 6,089                              |        |
|                          | 新台灣固網公司                              | 孫公司     | 採權益法之長期股權投資                       | 4,000,000                  | 52,147,530           | 100         | 52,147,530                              |        |
|                          | 台信聯合數位股份有限公司                         | 孫公司     | 採權益法之長期股權投資                       | 1,200                      | 11,081               | 100         | 11,081                                  |        |
| TWM Holding<br>Co., Ltd. | ADS<br>Hurray! Holding Co., Ltd.     | —       | 備供出售金融資產—流動                       | 1,080                      | US\$ 2,052           | 4.94        | US\$ 2,052 (註五)                         |        |
|                          | 華友時代通信技術(北京)有限公司                     | 孫公司     | 採權益法之長期股權投資                       | -                          | US\$ 3,916           | 100         | US\$ 2,956                              |        |

(接次頁)

(承前頁)

| 持有之公司                   | 有價證券種類及名稱   | 與發行人之關係                                | 帳列科目   | 期<br>單<br>位<br>／<br>仟<br>股                                | 帳<br>面<br>金<br>額   | 持<br>股<br>%                                  | 市價或股權淨值(註一)  | 未<br>備 | 註        |
|-------------------------|---|--|--|---|--|--|--|--------|----------|
| 新台灣固網公司                 | 股票<br>台灣大哥大股份有限公司   | 本公司                                    | 備供出售金融資產—非流動   | 456,295   | \$ 22,221,555  | 12.00  | \$ 22,221,555 (註五)   |        |          |
|                         | 台股投資公司  | 孫公司                                    | 採權益法之長期股權投資  | 2,061,939   | 23,227,228   | 100  | 25,726,442   |        |          |
|                         | TFN HK LIMITED  | 孫公司                                    | 採權益法之長期股權投資  | 1,300   | 2,957  | 100  | 2,957  |        |          |
|                         | 新台灣客服公司   | 孫公司                                    | 採權益法之長期股權投資  | 1,000   | 97,609   | 100  | 97,609   |        |          |
|                         | 台灣高速鐵路股份有限公司  | —                                      | 以成本衡量之金融資產—非流動   | 225,531   | 2,120,829  | 3.82   | - (註三)   |        |          |
|                         | 特別股股票<br>新世紀實通股份有限公司  | —                                      | 以成本衡量之金融資產—非流動   | 33,684  | 187,042  | 0.84   | - (註三)   |        |          |
| 新台灣客服公司                 | 股票<br>TT & T Holdings Co., Ltd.<br>台灣大籃球育樂股份有限公司  | 孫公司<br>孫公司                             | 採權益法之長期股權投資  | 1,300<br>2,000  | US\$ 1,363<br>20,044   | 100<br>100                                   | US\$ 1,363<br>20,044   |        |          |
| TT&T Holdings Co., Ltd. | 股票<br>廈門台富雷客服科技股份有限公司   | 孫公司                                    | 採權益法之長期股權投資  | -   | US\$ 1,362   | 100  | US\$ 1,362   |        |          |
| 台股投資公司                  | 股票<br>台灣大哥大股份有限公司   | 本公司                                    | 備供出售金融資產—非流動   | 355,623   | 17,318,833   | 9.36   | 17,318,833 (註五)  |        |          |
|                         | 廣通科技股份有限公司  | 孫公司                                    | 採權益法之長期股權投資  | 2,400   | 33,542   | 100  | 26,471   |        |          |
|                         | 優視傳播股份有限公司  | 孫公司                                    | 採權益法之長期股權投資  | 25,214  | 181,865  | 98.50  | 179,047  |        |          |
|                         | 台固媒體公司  | 孫公司                                    | 採權益法之長期股權投資  | 230,526   | 3,732,745  | 100  | 3,423,783  |        |          |
|                         | 大台北寬頻網路股份有限公司   | —                                      | 以成本衡量之金融資產—非流動   | 10,000  | 50,528   | 6.67   | - (註三)   |        |          |
|                         | 特別股股票<br>台灣高速鐵路股份有限公司—甲種記名可轉換特別股  | —                                      | 無活絡市場之債券投資—非流動   | 50,000  | 500,000  | 1.08   | - (註三)   |        |          |
| 台固媒體公司                  | 股票<br>永佳線有線電視股份有限公司<br>新和有線電視股份有限公司<br>紅樹林有線電視股份有限公司<br>鳳信有線電視股份有限公司<br>聯禾有線電視股份有限公司<br>觀天下有線電視股份有限公司 | 孫公司<br>孫公司<br>孫公司<br>孫公司<br>孫公司<br>孫公司 | 採權益法之長期股權投資<br>採權益法之長期股權投資<br>採權益法之長期股權投資<br>採權益法之長期股權投資<br>採權益法之長期股權投資<br>採權益法之長期股權投資 | 33,940<br>20,000<br>21,160<br>65,818<br>170,441<br>51,733 | 2,113,439<br>695,449<br>557,279<br>3,157,539<br>2,023,231<br>1,222,722 | 100<br>100<br>100<br>96.66<br>99.99<br>92.38 | 588,959<br>208,560<br>294,104<br>933,034<br>1,818,483<br>600,202 |        | 註六<br>註六 |

註一：除另予註明外，係按會計師查核財務報表帳面淨值計算。

註二：係於九十三年度認列永久性跌價損失。

註三：截至報告出具日止，尚無法取得該公司九十七年十二月三十一日之股權淨值資料。

註四：帳面價值 52,946,904 仟元，因配合子公司持有母公司股票視為庫藏股，故重分類轉列(31,889,100)仟元及排除子公司認列母公司之金融商品未實現利益(5,934,549)仟元；另調整認列逆流交易 2,196 仟元。

註五：市價按九十七年十二月三十一日收盤價計算。

註六：其中部分持股係以信託方式持有。

台灣大哥大股份有限公司及轉投資公司  
累積買進或賣出同一有價證券之金額達新台幣一億元或實收資本額百分之二十以上  
民國九十七年度

附表四

單位：新台幣千元

| 買、賣之公司<br>本公司                              | 有價證券種類及名稱                  | 科目                         | 交易對象 | 期<br>作 | 初買             |                | 入賣             |                | 價跌         |             | 出期             |                 | 本<br>額             |
|--|----------------------------|----------------------------|------|--------|----------------|----------------|----------------|----------------|------------|-------------|----------------|-----------------|--------------------|
|  |                            |                            |      |        | 額<br>仟單位 / 仟股金 | 額<br>仟單位 / 仟股金 | 額<br>仟單位 / 仟股金 | 額<br>仟單位 / 仟股金 | 面<br>成     | 本<br>處分 (損) | 益<br>仟單位 / 仟股金 |                 |                    |
|  | 受益憑證<br>富邦吉祥基金             | 公平價值變動列入損<br>益之金融資產一流<br>動 | -    | -      | \$             | 13,497         | \$             | 200,036        | \$         | 200,036     | -              | -               | \$                 |
|  | 股票<br>大富媒體公司               | 採權益法之長期股權<br>投資            | -    | -      | 8,700          | 18,500         | 185,000        | -              | -          | -           | -              | 27,200          | 225,735<br>(註二)    |
|  | 臺北文創公司                     | 預付長期投資款                    | -    | -      | -              | (註三)           | 249,500        | -              | -          | -           | -              | (註三)            | 249,500            |
| 泛亞電信公司                                     | 受益憑證<br>富邦吉祥基金             | 公平價值變動列入損<br>益之金融資產一流<br>動 | -    | -      | -              | 13,497         | 200,000        | 200,036        | 200,036    | 200,036     | -              | -               | -                  |
| 大富媒體公司                                     | 股票<br>台富媒體公司               | 採權益法之長期股權<br>投資            | -    | -      | 8,500          | 18,500         | 185,000        | -              | -          | -           | -              | 27,000          | 224,049<br>(註四)    |
| 台富媒體公司                                     | 股票<br>富信媒體科技股份有限公<br>司     | 採權益法之長期股權<br>投資            | -    | -      | 100            | 13,400         | 134,000        | -              | -          | -           | -              | 13,500          | 139,721<br>(註五)    |
| 富信媒體科技<br>股份有限公<br>司                       | 股票<br>風信有線電視股份有限公<br>司     | 採權益法之長期股權<br>投資            | -    | -      | -              | 2,272          | 133,358        | -              | -          | -           | -              | 2,272           | 132,485<br>(註六)    |
| TWM<br>Holding Co.,<br>Ltd.<br>新台灣網路公<br>司 | 股票<br>華友時代通信技術(北京)<br>有限公司 | 採權益法之長期股權<br>投資            | -    | -      | -              | -              | 5,005          | US\$           | 5,005      | -           | -              | -               | US\$ 3,916<br>(註七) |
| 台固投資公司                                     | 股票<br>富邦金融控股股份有限公<br>司     | 備供出售金融資產一<br>非流動           | -    | -      | 900,353        | -              | -              | 37,004,498     | 10,022,678 | 10,022,678  | 3,487,150      | 456,295<br>(註八) | 22,221,555<br>(註八) |
|  | 股票<br>富邦金融控股股份有限公<br>司     | 備供出售金融資產一<br>流動            | -    | -      | 62,023         | -              | -              | 1,786,256      | 2,089,511  | 2,089,511   | 461,314        | -               | -                  |
| 台固媒體公司                                     | 股票<br>台固媒體公司               | 採權益法之長期股權<br>投資            | -    | -      | 214,518        | 16,008         | 535,714        | -              | -          | -           | -              | 230,526         | 3,732,745<br>(註九)  |
| 台固媒體公司                                     | 股票<br>風信有線電視股份有限公<br>司     | 採權益法之長期股權<br>投資            | -    | -      | 47,663         | 18,155         | 1,065,710      | -              | -          | -           | -              | 65,818          | 3,157,539<br>(註十)  |

註一：期初及期末金額均已包含金融資產未實現損益。

註二：金額已調整投資損失 41,980 仟元。

註三：臺北文創公司已於九十八年一月七日登記完成。

註四：金額已調整投資損失 41,827 仟元。

註五：金額已調整投資收益 4,821 仟元。

註六：金額已調整現金股利(5,854)仟元及投資收益 4,981 仟元。

註七：金額已調整投資損失 USD1,168 仟元及累積換算調整數 USD79 仟元。

註八：股數已調整減資 144,058 仟股；金額已調整減資款 720,267 仟元及金融資產未實現損益(5,480,532)仟元。

註九：金額已調整現金股利(675,846)仟元、投資收益 918,617 仟元、資本公積 1,107 仟元及未認列為退休基金成本之淨損失 1,328 仟元。

註十：金額已調整現金股利(169,589)仟元及投資收益 192,355 仟元。



台灣大哥大股份有限公司及轉投資公司  
與關係人進、銷貨之金額達新台幣一億元或實收資本額百分之二十以上  
民國九十七年度

附表五

單位：新台幣千元

| 進(銷)貨之公司        | 交易對象            | 關係    | 交易情形             |               | 交易條件與一般交易及不同原因 |      | 應收(付)票據、帳款 |                  | 註 |
|-----------------|-----------------|-------|------------------|---------------|----------------|------|------------|------------------|---|
|                 |                 |       | 進(銷)貨金           | 佔總進(銷)貨之比率(%) | 授信期間           | 價授情形 | 授信期間       | 應收(付)票據、帳款之比率(%) |   |
| 本公司             | 泛亞電信公司          | 子公司   | 銷貨 (\$ 459,338)  | ( 1)          | 依合約條件收款        | -    | -          | -                |   |
|                 | 新台灣固網公司         | 孫公司   | 銷貨 257,796       | 1             | 依合約條件付款        | -    | -          | -                |   |
|                 | 台灣客服公司(包括舊台灣客服) | 孫公司   | 銷貨 ( 2,087,756)  | ( 4)          | 依合約條件收款        | -    | 214,172    | 4                |   |
|                 | 本公司             | 孫公司   | 銷貨 965,962       | 4             | 依合約條件付款        | -    | ( 4,094)   | -                |   |
|                 | 本公司             | 孫公司   | 銷貨 911,679       | (註一)          | 依合約條件付款        | -    | ( 79,715)  | (註二)             |   |
| 泛亞電信公司          | 本公司             | 母公司   | 銷貨 ( 257,796)    | ( 6)          | 依合約條件收款        | -    | -          | -                |   |
| 台灣客服公司(包括舊台灣客服) | 本公司             | 最終母公司 | 銷貨 459,338       | 20            | 依合約條件付款        | -    | -          | -                |   |
| 新台灣固網公司         | 本公司             | 最終母公司 | 銷貨 ( 911,827)    | ( 81)         | 依合約條件收款        | -    | 79,733     | 82               |   |
| 台固媒體公司          | 鳳信有線電視股份有限公司    | 子公司   | 銷貨 ( 1,040,440)  | ( 11)         | 依合約條件收款        | -    | 227,065    | 22               |   |
|                 | 永佳樂有線電視股份有限公司   | 子公司   | 銷貨 2,077,719     | 31            | 依合約條件付款        | -    | ( 3,125)   | -                |   |
|                 | 聯禾有線電視股份有限公司    | 子公司   | 頻道費收入 ( 433,687) | ( 20)         | 依合約條件收款        | (註三) | 108,422    | 33               |   |
|                 | 觀天下有線電視股份有限公司   | 子公司   | 頻道費收入 ( 325,323) | ( 15)         | 依合約條件收款        | (註三) | 81,331     | 25               |   |
|                 | 鳳信有線電視股份有限公司    | 子公司   | 頻道費收入 ( 197,640) | ( 9)          | 依合約條件收款        | (註三) | 49,410     | 15               |   |
|                 | 台固媒體股份有限公司      | 子公司   | 頻道費收入 ( 168,545) | ( 8)          | 依合約條件收款        | (註三) | 42,136     | 13               |   |
| 永佳樂有線電視股份有限公司   | 台固媒體股份有限公司      | 母公司   | 版權費 325,323      | 60            | 依合約條件付款        | (註三) | ( 81,331)  | ( 86)            |   |
| 鳳信有線電視股份有限公司    | 台固媒體股份有限公司      | 母公司   | 版權費 433,687      | 63            | 依合約條件付款        | (註三) | ( 108,422) | ( 87)            |   |
| 觀天下有線電視股份有限公司   | 台固媒體股份有限公司      | 母公司   | 版權費 168,545      | 57            | 依合約條件付款        | (註三) | ( 42,136)  | ( 87)            |   |
| 聯禾有線電視股份有限公司    | 台固媒體股份有限公司      | 母公司   | 版權費 197,640      | 54            | 依合約條件付款        | (註三) | ( 49,410)  | ( 68)            |   |
| 新和有線電視股份有限公司    | 大伴有限公司          | 實質關係人 | 版權費 48,510       | 59            | 依合約條件付款        | (註三) | ( 12,128)  | ( 94)            |   |
| 紅樹林有線電視股份有限公司   | 大伴有限公司          | 實質關係人 | 版權費 106,689      | 56            | 依合約條件付款        | (註三) | ( 26,672)  | ( 86)            |   |

註一：係帳列營業費用。

註二：係帳列應付費用。

註三：該公司委託關係人處理之有線電視節目頻道版權成本，因僅此一項，故無從比較。

台灣大哥大股份有限公司及轉投資公司  
應收關係人款項達新台幣一億元或實收資本額百分之二十以上

民國九十七年十二月三十一日

附表六

單位：新台幣仟元

| 帳列應收款項之公司       | 交易對象         | 對象關係  | 係     | 應收關係人款項餘額  | 週轉率   | 逾期逾金 | 應收應收額 | 關係人款項式方 | 應收關係人款項後收 | 呆帳列帳 | 抵額 |
|-----------------|--------------|-------|-------|------------|-------|------|-------|---------|-----------|------|----|
| 本公司             | 新台灣固網公司      | 孫公司   | 應收帳款  | \$ 214,172 | 8.65  | \$   | -     | -       | \$        | -    | -  |
| 台信電訊公司          | 台富媒體公司       | 孫公司   | 其他應收款 | 46,733     | -     | -    | -     | -       | -         | -    | -  |
| 新台灣客服公司         | 台固媒體公司       | 孫公司   | 其他應收款 | 2,008,079  | -     | -    | -     | -       | -         | -    | -  |
| 新台灣固網公司         | 本公司          | 最終母公司 | 其他應收款 | 251,010    | -     | -    | -     | -       | 19        | -    | -  |
|                 | 本公司          | 最終母公司 | 應收帳款  | 79,733     | 7.64  | -    | -     | -       | 156,058   | -    | -  |
|                 | 台固媒體公司       | 子公司   | 應收帳款  | 227,065    | 3.59  | -    | -     | -       | 6,163     | -    | -  |
|                 | 台固媒體公司       | 子公司   | 其他應收款 | 1,518,862  | 4.02  | -    | -     | -       | -         | -    | -  |
|                 | 台固媒體公司       | 子公司   | 應收帳款  | 10,136     | -     | -    | -     | -       | -         | -    | -  |
|                 | 台固媒體公司       | 子公司   | 其他應收款 | 1,052,674  | -     | -    | -     | -       | -         | -    | -  |
| 台固投資公司          | 鳳信有線電視股份有限公司 | 子公司   | 其他應收款 | 3,923,679  | -     | -    | -     | -       | -         | -    | -  |
| 台固媒體公司          | 台固媒體公司       | 子公司   | 應收帳款  | 120,232    | 6.71  | -    | -     | -       | -         | -    | -  |
| 新和有線電視股份有限公司    | 台固媒體公司       | 母公司   | 應收帳款  | 390        | 7.89  | -    | -     | -       | -         | -    | -  |
| 鳳信有線電視股份有限公司    | 台固媒體公司       | 母公司   | 其他應收款 | 207,700    | -     | -    | -     | -       | -         | -    | -  |
| 聯禾有線電視股份有限公司    | 台固媒體公司       | 母公司   | 應收帳款  | 6,272      | 10.05 | -    | -     | -       | -         | -    | -  |
| 觀天下有線電視事業股份有限公司 | 台固媒體公司       | 母公司   | 其他應收款 | 500,118    | -     | -    | -     | -       | -         | -    | -  |
| 紅樹林有線電視股份有限公司   | 台固媒體公司       | 母公司   | 應收帳款  | 6,830      | 7.31  | -    | -     | -       | -         | -    | -  |
| 永佳樂有線電視股份有限公司   | 台固媒體公司       | 母公司   | 其他應收款 | 540,042    | -     | -    | -     | -       | -         | -    | -  |
|                 | 台固媒體公司       | 母公司   | 應收帳款  | 2,151      | 11.14 | -    | -     | -       | -         | -    | -  |
|                 | 台固媒體公司       | 母公司   | 其他應收款 | 350,040    | -     | -    | -     | -       | -         | -    | -  |
|                 | 台固媒體公司       | 母公司   | 應收帳款  | 1,304      | 12.01 | -    | -     | -       | -         | -    | -  |
|                 | 台固媒體公司       | 母公司   | 其他應收款 | 138,096    | -     | -    | -     | -       | -         | -    | -  |
|                 | 台固媒體公司       | 母公司   | 應收帳款  | 4,429      | 9.82  | -    | -     | -       | -         | -    | -  |
|                 | 台固媒體公司       | 母公司   | 其他應收款 | 130,000    | -     | -    | -     | -       | -         | -    | -  |

台灣大哥大股份有限公司及轉投資公司  
被投資公司名稱、所在地區...等相關資訊

民國九十七年度

附表七

單位：新台幣或外幣仟元

| 投資公司名稱                  | 被投資公司名稱                 | 所在地區   | 主要營業項目   | 原始投資金額        | 投資金額          | 未收股款數(仟股) | 本比例(%) | 持帳面金額(註一)     | 有被投資公司本期(損)益 | 本公司認列之(損)益   | 註 |
|-------------------------|-------------------------|--------|--|---------------|---------------|-----------|--------|---------------|--------------|--------------|---|
| 本公司                     | 台電訊公司                   | 台北市    | 安裝設備及資訊服務  | \$ 41,058,330 | \$ 43,208,330 | 149,958   | 100    | \$ 15,125,451 | \$ 6,139,145 | \$ 3,003,228 |   |
| 大富媒體公司                  | 大富媒體公司                  | 台北市    | 一般投資業  | 272,000       | 87,000        | 27,200    | 100    | 225,735       | ( 41,980)    | ( 41,980)    |   |
| 台富媒體公司                  | 台富媒體公司                  | 台北市    | 一般投資業  | 270,000       | 85,000        | 27,000    | 100    | 224,049       | ( 41,827)    | 不適用          |   |
| 富天下媒體科技股份有限公司           | 富天下媒體科技股份有限公司           | 台北縣    | 一般投資業  | 84,000        | 84,000        | 8,400     | 100    | 88,291        | 4,193        | 不適用          |   |
| 富佳樂媒體科技股份有限公司           | 富佳樂媒體科技股份有限公司           | 台北市    | 一般投資業  | 2,001,700     | 2,001,700     | 117,100   | 100    | 2,001,200     | ( 11)        | 不適用          |   |
| 富信媒體科技股份有限公司            | 富信媒體科技股份有限公司            | 台北市    | 一般投資業  | 135,000       | 1,000         | 13,500    | 100    | 139,721       | 4,821        | 不適用          |   |
| 富樹林媒體科技股份有限公司           | 富樹林媒體科技股份有限公司           | 台北市    | 一般投資業  | 1,000         | -             | 100       | 100    | 925           | ( 75)        | 不適用          |   |
| 富天下媒體科技股份有限公司           | 富天下有線電視事業股份有限公司         | 汐止市    | 有線電視系統經營   | 82,882        | 82,882        | 3,460     | 6.179  | 83,469        | 69,715       | 不適用          |   |
| 富信媒體科技股份有限公司            | 風信有線電視事業股份有限公司          | 高雄縣    | 有線電視系統經營   | 133,358       | -             | 2,272     | 3.34   | 132,485       | 203,682      | 不適用          |   |
| 台電訊公司                   | 台倚數位廣播股份有限公司            | 台北市    | 廣播業、電信業務門號代辦等                                      | 24,950        | 24,950        | 2,495     | 49.9   | 21,528        | ( 3,966)     | 不適用          |   |
| TWM Holding Co., Ltd.   | TWM Holding Co., Ltd.   | 英屬維京群島 | 一般投資業  | US\$ 10,800   | US\$ 9,000    | 1 股       | 100    | US\$ 6,089    | (US\$ 1,182) | 不適用          |   |
| 新台灣固網公司                 | 新台灣固網公司                 | 台北市    | 固定網路業務   | 40,000,000    | 40,000,000    | 4,000,000 | 100    | 52,147,530    | 6,110,349    | 不適用          |   |
| TWM Holding Co., Ltd.   | 台信聯合數位股份有限公司            | 台北市    | 安裝設備及資訊服務  | 12,000        | 12,000        | 1,200     | 100    | 11,081        | ( 91)        | 不適用          |   |
| 新台灣固網公司                 | 華友時代通信技術(北京)有限公司        | 北京     | 行動通信產品開發與設計  | US\$ 5,005    | -             | -         | 100    | US\$ 3,916    | (US\$ 983)   | 不適用          |   |
| 新台灣固網公司                 | 台固投資公司                  | 台北市    | 一般投資業  | 19,669,138    | 19,669,138    | 2,061,939 | 100    | 23,227,228    | 1,349,441    | 不適用          |   |
| 新台灣固網公司                 | TFN HK LIMITED          | 香港     | 經營電信業務   | 5,816         | 5,816         | 1,300     | 100    | 2,957         | ( 160)       | 不適用          |   |
| 新台灣固網公司                 | 新台灣客服公司                 | 台北市    | 電子資訊資料服務業及國際語音轉售服務等                                | 10,000        | 120,000       | 1,000     | 100    | 97,609        | 75,151       | 不適用          |   |
| 新台灣固網公司                 | TT&T Holdings Co., Ltd. | 薩摩亞    | 一般投資業  | US\$ 1,300    | US\$ 1,300    | 1,300     | 100    | US\$ 1,363    | (US\$ 43)    | 不適用          |   |
| 新台灣固網公司                 | 台灣大籃球育樂股份有限公司           | 台北市    | 籃球運動之管理及相關業務                                       | 20,000        | 20,000        | 2,000     | 100    | 20,044        | 39           | 不適用          |   |
| TT&T Holdings Co., Ltd. | 廈門台富客服科技股份有限公司          | 廈門     | 系統集成、客戶關係管理應用系統和資訊管理系統開發、安裝、維護、技術支援、人員培訓及相關資訊諮詢服務。 | US\$ 1,300    | US\$ 1,300    | -         | 100    | US\$ 1,362    | (US\$ 40)    | 不適用          |   |

( 接次頁 )

(承前頁)

| 投資公司名稱 | 被投資公司名稱   | 所在地                      | 主要營業項目                                 | 原日期  | 始日期                               | 投資未上   | 資金額   | 期未                        | 金額   | 未                                       | 持   | 有      | 被  | 投     | 資     | 公 | 司 | 本 | 公 | 司 | 認 | 列 | 之 | 備 | 註 |  |  |
|--------|---|--------------------------|--|--|-----------------------------------|--|---|---------------------------|--|---|-----|--------|----|-------|-------|---|---|---|---|---|---|---|---|---|---|--|--|
|        |   |                          |  | 日  | 本                                 | 期  | 上   | 期                         | 未  | 末                                       | (%) | 額      | 額  | 本     | 期     | 損 | 益 | 損 | 益 | 認 | 列 | 之 | 備 | 註 |   |  |  |
| 台固投資公司 | 廣通科技股份有限公司  | 台北市                      | 電信加值網路業務、電腦設備安裝業、資料處理服務業               | \$   | 31,764                            | \$   | 31,764  | \$                        | 2,400  | 100                                     | \$  | 33,542 | \$ | 2,107 | 2,107 |   |   |   |   |   |   |   |   |   |   |  |  |
| 台固媒體公司 | 優視傳播股份有限公司<br>台固媒體公司<br>永佳樂有線電視股份有限公司<br>新和有線電視股份有限公司 | 台北市<br>台北市<br>新莊市<br>新莊市 | 傳播業<br>第二類電信事業<br>有線電視系統經營<br>有線電視系統經營 | 252,141<br>2,035,714<br>1,616,824<br>661,781 | 2,294,967<br>1,904,440<br>841,413 | 591,000<br>1,500,000<br>1,616,824<br>661,781 | 25,214<br>230,526<br>33,940<br>20,000<br>(註二) | 98.5<br>100<br>100<br>100 | 181,865<br>3,732,745<br>2,113,439<br>695,449 | (74,207)<br>927,766<br>179,955<br>1,283 |     |        |    |       |       |   |   |   |   |   |   |   |   |   |   |  |  |
|        | 紅樹林有線電視股份有限公司   | 淡水鎮                      | 有線電視系統經營                               | 397,703                                      | 397,703                           | 397,703                                      | 21,160<br>(註二)                                | 100                       | 557,279                                      |   |     |        |    |       |       |   |   |   |   |   |   |   |   |   |   |  |  |
|        | 鳳信有線電視股份有限公司<br>聯禾有線電視股份有限公司<br>觀天下有線電視事業股份有限公司       | 高雄縣<br>宜蘭縣<br>汐止市        | 有線電視系統經營<br>有線電視系統經營<br>有線電視系統經營       | 2,294,967<br>1,904,440<br>841,413            | 1,229,257<br>1,904,440<br>841,413 | 1,229,257<br>1,904,440<br>841,413            | 65,818<br>170,441<br>51,733                   | 96.66<br>99.99<br>92.38   | 3,157,539<br>2,023,231<br>1,222,722          | 203,682<br>103,502<br>69,715            |     |        |    |       |       |   |   |   |   |   |   |   |   |   |   |  |  |

註一：帳面價值 52,946,904 仟元，因配合子公司持有母公司股票視為庫藏股，故重分類轉列(31,889,100)仟元及排除子公司認列母公司之金融商品未實現利益(5,934,549)仟元；另調整認列逆流

交易 2,196 仟元。

註二：其中部分持股係以信託方式持有。

台灣大哥大股份有限公司及轉投資公司  
大陸投資資訊  
民國九十七年度

附表八

單位：新台幣或外幣仟元

| 大陸被投資公司名稱        | 主要營業項目                                    | 實收資本額                       | 投資方式                             | 本期末自累積投資金額                  | 本期末匯出金額                      | 本期匯出或收回金額 | 本期末自累積投資金額                   | 本期末自累積投資金額                   | 本公司直接或間接持股比例    | 本期認列(損)益(註三)                  | 期末帳                          | 投資價值 | 截至本期末投資收益 |
|------------------|---|-----------------------------|----------------------------------|-----------------------------|------------------------------|-----------|------------------------------|------------------------------|-----------------|-------------------------------|------------------------------|------|-----------|
| 廈門台富客服科技有限公司     | 系統集成、客戶關係管理、系統開發、安裝、維護、技術支援、人員培訓及相關資訊諮詢服務 | US\$ 1,300<br>(NT\$ 42,725) | 孫公司(新台灣客服公司)透過轉投資第三地區大陸公司再投資大陸公司 | US\$ 1,300<br>(NT\$ 42,725) | \$ -                         | \$ -      | US\$ 1,300<br>(NT\$ 42,725)  | US\$ 1,362<br>(NT\$ 44,762)  | 本公司之孫公司間接持股100% | (US\$ 40)<br>(NT\$ 1,315)     | US\$ 1,362<br>(NT\$ 44,762)  | \$ - |           |
| 華友時代通信技術(北京)有限公司 | 行動通信產品開發與設計                               | US\$ 3,000<br>(NT\$ 98,595) | 子公司(台信電訊公司)透過轉投資第三地區大陸公司再投資大陸公司  | -                           | US\$ 4,617<br>(NT\$ 151,738) | -         | US\$ 4,617<br>(NT\$ 151,738) | US\$ 3,916<br>(NT\$ 128,699) | 本公司之子公司間接持股100% | (US\$ 1,168)<br>(NT\$ 38,386) | US\$ 3,916<br>(NT\$ 128,699) | \$ - |           |

| 本期末大陸赴                     | 本期末累計自大陸赴                  | 經濟部核准投資金額                  | 經濟部投資審定會依赴大陸地區投資限額(註二) | 審定   |
|----------------------------|----------------------------|----------------------------|------------------------|------|
| US\$1,300<br>(NT\$42,725)  | US\$1,300<br>(NT\$42,725)  | US\$1,300<br>(NT\$42,725)  | \$97,609               | (註二) |
| US\$4,617<br>(NT\$151,738) | US\$5,300<br>(NT\$174,185) | US\$5,300<br>(NT\$174,185) | \$52,946,904           |      |

註一：本表所列金額係按九十七年十二月三十一日匯率 US\$1 = NT\$32.865，RMB1 = NT\$4.8086 換算新台幣。

註二：係孫公司新台灣客服公司及子公司台信電訊公司之轉投資。

註三：係按經會計師查核之財務報表計算。

台灣大哥大股份有限公司及其轉投資公司  
 母子公司間業務關係及重要交易往來情形

民國九十七年度

附表九

單位：新台幣仟元

| 編號 | 交易人 | 名稱 | 交易往來對象           | 與交易人之關係(註) | 交易科目  | 往來金額       | 來源條件   | 情形 |
|----|-----|----|------------------|------------|-------|------------|--------|----|
|    |     |    |                  |            |       |            |        |    |
| 0  | 本公司 |    | 新台灣固網公司          | 1          | 應收帳款  | \$ 214,172 | 一般交易條件 | -  |
|    |     |    | 台灣大籃球公司          | 1          | 應收帳款  | 1          | 一般交易條件 | -  |
|    |     |    | 台灣大雷媒體公司         | 1          | 其他應收款 | 2,008,079  | 一般交易條件 | 2% |
|    |     |    | 新台灣固網公司          | 1          | 其他應收款 | 46,733     | 一般交易條件 | -  |
|    |     |    | 新台灣客體公司          | 1          | 其他應收款 | 685        | 一般交易條件 | -  |
|    |     |    | 台灣固網公司           | 1          | 其他應收款 | 2,299      | 一般交易條件 | -  |
|    |     |    | 聯和有線公司           | 1          | 其他應收款 | 22         | 一般交易條件 | -  |
|    |     |    | 新和有線公司           | 1          | 其他應收款 | 2          | 一般交易條件 | -  |
|    |     |    | 永佳樂有線公司          | 1          | 其他應收款 | 59         | 一般交易條件 | -  |
|    |     |    | 紅樹林有線公司          | 1          | 其他應收款 | 8          | 一般交易條件 | -  |
|    |     |    | 鳳信有線公司           | 1          | 其他應收款 | 62         | 一般交易條件 | -  |
|    |     |    | 觀天下有線公司          | 1          | 其他應收款 | 19         | 一般交易條件 | -  |
|    |     |    | 新台灣固網公司          | 1          | 預付款項  | 238        | 一般交易條件 | -  |
|    |     |    | 新台灣固網公司          | 1          | 短期借款  | 1,300,000  | 一般交易條件 | 1% |
|    |     |    | 新台灣固網公司          | 1          | 應付帳款  | 4,094      | 一般交易條件 | -  |
|    |     |    | 新台灣客體公司          | 1          | 應付帳款  | 19         | 一般交易條件 | -  |
|    |     |    | 台信電訊公司           | 1          | 應付費用  | 460        | 一般交易條件 | -  |
|    |     |    | 台灣大籃球公司          | 1          | 應付費用  | 20,000     | 一般交易條件 | -  |
|    |     |    | 新台灣固網公司          | 1          | 應付費用  | 197,416    | 一般交易條件 | -  |
|    |     |    | 新台灣客體公司          | 1          | 應付費用  | 79,715     | 一般交易條件 | -  |
|    |     |    | 台灣固網公司           | 1          | 應付費用  | 35         | 一般交易條件 | -  |
|    |     |    | 華友時代通信技術(北京)有限公司 | 1          | 其他應付款 | 9,206      | 一般交易條件 | -  |
|    |     |    | 新台灣固網公司          | 1          | 其他應付款 | 99,249     | 一般交易條件 | -  |
|    |     |    | 優視傳播公司           | 1          | 其他應付款 | 152        | 一般交易條件 | -  |
|    |     |    | 聯和有線公司           | 1          | 其他應付款 | 301        | 一般交易條件 | -  |
|    |     |    | 新和有線公司           | 1          | 其他應付款 | 17         | 一般交易條件 | -  |
|    |     |    | 永佳樂有線公司          | 1          | 其他應付款 | 811        | 一般交易條件 | -  |
|    |     |    | 紅樹林有線公司          | 1          | 其他應付款 | 134        | 一般交易條件 | -  |
|    |     |    | 鳳信有線公司           | 1          | 其他應付款 | 875        | 一般交易條件 | -  |

(接次頁)

(承前頁)

| 編號 | 交易人稱名 | 交易往來對象 | 與交易人之關係(註) | 交易        |          | 往         |        | 來         |    | 情形 |
|----|-------|--------|------------|-----------|----------|-----------|--------|-----------|----|----|
|    |       |        |            | 科目        | 金額       | 金額        | 交易條件   | 佔合併總資產之比率 |    |    |
|    |       |        | 1          | 其他應付款     | \$ 289   |           | 一般交易條件 |           | -  |    |
|    |       |        | 1          | 預收款項      | 181      |           | 一般交易條件 |           | -  |    |
|    |       |        | 1          | 其他流動負債-其他 | 358,142  |           | 一般交易條件 |           | -  |    |
|    |       |        | 1          | 其他流動負債-其他 | 5        |           | 一般交易條件 |           | -  |    |
|    |       |        | 1          | 其他流動負債-其他 | 91       |           | 一般交易條件 |           | -  |    |
|    |       |        | 1          | 其他流動負債-其他 | 6        |           | 一般交易條件 |           | -  |    |
|    |       |        | 1          | 其他流動負債-其他 | 332      |           | 一般交易條件 |           | -  |    |
|    |       |        | 1          | 其他流動負債-其他 | 51       |           | 一般交易條件 |           | -  |    |
|    |       |        | 1          | 其他流動負債-其他 | 257      |           | 一般交易條件 |           | -  |    |
|    |       |        | 1          | 其他流動負債-其他 | 120      |           | 一般交易條件 |           | -  |    |
|    |       |        | 1          | 其他流動負債-其他 | 830      |           | 一般交易條件 |           | -  |    |
|    |       |        | 1          | 存入保證金     | 459,338  |           | 一般交易條件 |           | 1% |    |
|    |       |        | 1          | 營業收入      | 1        | 2,087,756 | 一般交易條件 |           | 2% |    |
|    |       |        | 1          | 營業收入      | 171      |           | 一般交易條件 |           | -  |    |
|    |       |        | 1          | 營業收入      | 92       |           | 一般交易條件 |           | -  |    |
|    |       |        | 1          | 營業收入      | 778      |           | 一般交易條件 |           | -  |    |
|    |       |        | 1          | 營業收入      | 517      |           | 一般交易條件 |           | -  |    |
|    |       |        | 1          | 營業收入      | 172      |           | 一般交易條件 |           | -  |    |
|    |       |        | 1          | 營業收入      | 443      |           | 一般交易條件 |           | -  |    |
|    |       |        | 1          | 營業收入      | 368      |           | 一般交易條件 |           | -  |    |
|    |       |        | 1          | 營業收入      | 34       |           | 一般交易條件 |           | -  |    |
|    |       |        | 1          | 營業收入      | 1,115    |           | 一般交易條件 |           | -  |    |
|    |       |        | 1          | 營業收入      | 447      |           | 一般交易條件 |           | -  |    |
|    |       |        | 1          | 營業成本      | 257,989  |           | 一般交易條件 |           | -  |    |
|    |       |        | 1          | 營業成本      | 345      |           | 一般交易條件 |           | -  |    |
|    |       |        | 1          | 營業成本      | 982,644  |           | 一般交易條件 |           | 1% |    |
|    |       |        | 1          | 營業成本      | 259      |           | 一般交易條件 |           | -  |    |
|    |       |        | 1          | 營業成本      | 200      |           | 一般交易條件 |           | -  |    |
|    |       |        | 1          | 營業費用      | 601,107  |           | 一般交易條件 |           | 1% |    |
|    |       |        | 1          | 營業費用      | 310,881  |           | 一般交易條件 |           | -  |    |
|    |       |        | 1          | 營業費用      | 32,000   |           | 一般交易條件 |           | -  |    |
|    |       |        | 1          | 營業費用      | 82,037   |           | 一般交易條件 |           | -  |    |
|    |       |        | 1          | 營業費用      | 9        |           | 一般交易條件 |           | -  |    |
|    |       |        | 1          | 營業費用      | ( 1,028) |           | 一般交易條件 |           | -  |    |

(接次頁)



(承前頁)

| 編號 | 交易人    | 稱名 | 交易往來對象   | 與交易人之關係(註) | 交易科目 | 交易往來    |        | 情形 |
|----|--------|----|----------|------------|------|---------|--------|----|
|    |        |    |          |            |      | 金額      | 條件     |    |
|    |        |    | 聯永有線公司   | 1          | 營業費用 | (\$ 30) | 一般交易條件 | -  |
|    |        |    | 新和有線公司   | 1          | 營業費用 | ( 3)    | 一般交易條件 | -  |
|    |        |    | 永佳樂有線公司  | 1          | 營業費用 | ( 86)   | 一般交易條件 | -  |
|    |        |    | 紅樹林有線公司  | 1          | 營業費用 | ( 10)   | 一般交易條件 | -  |
|    |        |    | 鳳信有線公司   | 1          | 營業費用 | ( 66)   | 一般交易條件 | -  |
|    |        |    | 觀天下有線公司  | 1          | 營業費用 | ( 23)   | 一般交易條件 | -  |
|    |        |    | 台富媒體公司   | 1          | 利息收入 | 50,869  | 一般交易條件 | -  |
|    |        |    | 台固媒體公司   | 1          | 利息收入 | 10,793  | 一般交易條件 | -  |
|    |        |    | 泛亞電信公司   | 1          | 租金收入 | 23      | 一般交易條件 | -  |
|    |        |    | 大富媒體公司   | 1          | 租金收入 | 34      | 一般交易條件 | -  |
|    |        |    | 台富媒體公司   | 1          | 租金收入 | 34      | 一般交易條件 | -  |
|    |        |    | 富佳樂媒體公司  | 1          | 租金收入 | 40      | 一般交易條件 | -  |
|    |        |    | 富信媒體公司   | 1          | 租金收入 | 40      | 一般交易條件 | -  |
|    |        |    | 台信電訊公司   | 1          | 租金收入 | 34      | 一般交易條件 | -  |
|    |        |    | 台倚數位廣播公司 | 1          | 租金收入 | 34      | 一般交易條件 | -  |
|    |        |    | 台信聯合數位公司 | 1          | 租金收入 | 34      | 一般交易條件 | -  |
|    |        |    | 舊台灣客服公司  | 1          | 租金收入 | 34      | 一般交易條件 | -  |
|    |        |    | 客服人身保代公司 | 1          | 租金收入 | 34      | 一般交易條件 | -  |
|    |        |    | 客服財產保代公司 | 1          | 租金收入 | 34      | 一般交易條件 | -  |
|    |        |    | 台灣大籃球公司  | 1          | 租金收入 | 34      | 一般交易條件 | -  |
|    |        |    | 新台灣固網公司  | 1          | 租金收入 | 70,390  | 一般交易條件 | -  |
|    |        |    | 台灣電訊公司   | 1          | 租金收入 | 31      | 一般交易條件 | -  |
|    |        |    | 新台灣客服公司  | 1          | 租金收入 | 2,075   | 一般交易條件 | -  |
|    |        |    | 台固投資公司   | 1          | 租金收入 | 31      | 一般交易條件 | -  |
|    |        |    | 廣通科技公司   | 1          | 租金收入 | 31      | 一般交易條件 | -  |
|    |        |    | 台固媒體公司   | 1          | 租金收入 | 10,640  | 一般交易條件 | -  |
|    |        |    | 新台灣固網公司  | 1          | 什項收入 | 1,572   | 一般交易條件 | -  |
|    |        |    | 台固媒體公司   | 1          | 什項收入 | 5       | 一般交易條件 | -  |
|    |        |    | 泛亞電信公司   | 1          | 利息費用 | 15,205  | 一般交易條件 | -  |
|    |        |    | 新台灣固網公司  | 1          | 利息費用 | 3,813   | 一般交易條件 | -  |
|    |        |    | 泛亞電信公司   | 1          | 什項支出 | 1,244   | 一般交易條件 | -  |
|    |        |    | 本公司      | 2          | 營業收入 | 257,796 | 一般交易條件 | -  |
|    |        |    | 新台灣固網公司  | 3          | 營業收入 | 29,632  | 一般交易條件 | -  |
|    |        |    | 本公司      | 2          | 營業成本 | 459,338 | 一般交易條件 | -  |
|    |        |    | 舊台灣客服公司  | 3          | 營業成本 | 2       | 一般交易條件 | -  |
| 1  | 泛亞電信公司 |    |          |            |      |         |        | 1% |

(接次頁)

(承前頁)

| 編號 | 交易人      | 名稱 | 交易往來對象                  | 與交易人之關係(註) | 交易科目  | 交易往來      |           | 條件     | 情形 |
|----|----------|----|-------------------------|------------|-------|-----------|-----------|--------|----|
|    |          |    |                         |            |       | 金額        | 佔合併總資產之比率 |        |    |
|    |          |    | 新台灣固網公司                 | 3          | 營業成本  | \$ 21,543 | -         | 一般交易條件 | -  |
|    |          |    | 本公司                     | 2          | 營業費用  | 23        | -         | 一般交易條件 | -  |
|    |          |    | 新台灣固網公司                 | 3          | 營業費用  | 329       | -         | 一般交易條件 | -  |
|    |          |    | 本公司                     | 2          | 利息收入  | 15,205    | -         | 一般交易條件 | -  |
|    |          |    | 台信電訊公司                  | 3          | 利息收入  | 2,199     | -         | 一般交易條件 | -  |
|    |          |    | 本公司                     | 2          | 租金收入  | 192       | -         | 一般交易條件 | -  |
|    |          |    | 新台灣固網公司                 | 3          | 租金收入  | 268       | -         | 一般交易條件 | -  |
|    |          |    | 本公司                     | 2          | 什項收入  | 1,244     | -         | 一般交易條件 | -  |
|    |          |    | 本公司                     | 2          | 營業費用  | 34        | -         | 一般交易條件 | -  |
| 2  | 大富媒體公司   |    | 本公司                     | 2          | 應付費用  | 8,079     | -         | 一般交易條件 | -  |
| 3  | 台富媒體公司   |    | 本公司                     | 2          | 其他應付款 | 2,000,000 | 2%        | 一般交易條件 | -  |
|    |          |    | 本公司                     | 2          | 營業費用  | 34        | -         | 一般交易條件 | -  |
|    |          |    | 本公司                     | 2          | 利息費用  | 50,869    | -         | 一般交易條件 | -  |
|    |          |    | 本公司                     | 2          | 營業費用  | 40        | -         | 一般交易條件 | -  |
| 4  | 富佳樂媒體公司  |    | 本公司                     | 2          | 營業費用  | 40        | -         | 一般交易條件 | -  |
| 5  | 富信媒體公司   |    | 本公司                     | 2          | 營業費用  | 34        | -         | 一般交易條件 | -  |
| 6  | 富天下媒體公司  |    | 本公司                     | 1          | 營業費用  | 34        | -         | 一般交易條件 | -  |
| 7  | 台信電訊公司   |    | 本公司                     | 2          | 其他應收款 | 460       | -         | 一般交易條件 | -  |
|    |          |    | 華友時代通信技術(北京)有限公司        | 1          | 其他應收款 | 100       | -         | 一般交易條件 | -  |
|    |          |    | 新台灣客服公司                 | 3          | 其他應收款 | 296       | -         | 一般交易條件 | -  |
|    |          |    | 台固媒體公司                  | 1          | 其他應收款 | 251,010   | -         | 一般交易條件 | -  |
|    |          |    | 本公司                     | 2          | 營業費用  | 34        | -         | 一般交易條件 | -  |
|    |          |    | 新台灣固網公司                 | 1          | 利息收入  | 7,947     | -         | 一般交易條件 | -  |
|    |          |    | 台固媒體公司                  | 1          | 利息收入  | 21,178    | -         | 一般交易條件 | -  |
|    |          |    | TT&T Holdings Co., Ltd. | 1          | 什項收入  | 95        | -         | 一般交易條件 | -  |
|    |          |    | 廈門台富客服科技有限公司            | 1          | 什項收入  | 95        | -         | 一般交易條件 | -  |
|    |          |    | 華友時代通信技術(北京)有限公司        | 1          | 什項收入  | 95        | -         | 一般交易條件 | -  |
|    |          |    | 泛亞電信公司                  | 3          | 利息費用  | 2,199     | -         | 一般交易條件 | -  |
| 8  | 台倚數位廣播公司 |    | 本公司                     | 2          | 營業費用  | 34        | -         | 一般交易條件 | -  |
| 9  | 台信聯合數位公司 |    | 本公司                     | 2          | 營業費用  | 34        | -         | 一般交易條件 | -  |
| 10 | 舊台灣客服公司  |    | 本公司                     | 2          | 營業收入  | 600,942   | 1%        | 一般交易條件 | -  |
|    |          |    | 泛亞電信公司                  | 3          | 營業收入  | 2         | -         | 一般交易條件 | -  |
|    |          |    | 新台灣固網公司                 | 3          | 營業收入  | 20,648    | -         | 一般交易條件 | -  |
|    |          |    | 本公司                     | 2          | 營業費用  | 863       | -         | 一般交易條件 | -  |

(接次頁)

(承前頁)

| 編號 | 交易人                     | 名稱   | 交易往來對象   | 與交易人之關係(註) | 交科    | 易         |   | 往      |   | 來 | 情 | 形  |   |   |
|----|-------------------------|--|--|------------|-------|-----------|---|--------|---|---|---|----|---|---|
|    |                         |  |  |            |       | 目         | 金 | 額      | 件 |   |   |    |   |   |
| 11 | 客服人身保代公司                | TT&T Holdings Co., Ltd.<br>廈門台富客服科技有限公司<br>新台灣固網公司 | TT&T Holdings Co., Ltd.<br>廈門台富客服科技有限公司<br>新台灣固網公司 | 1          | 營業費用  | \$ 8,338  |   | 一般交易條件 |   |   |   |    | - |   |
|    |                         |  |  |            | 營業費用  | 37,686    |   | 一般交易條件 |   |   |   |    |   | - |
|    |                         |  |  |            | 營業費用  | 243       |   | 一般交易條件 |   |   |   |    |   |   |
| 12 | 客服財產保代公司                | 本公司  | 本公司  | 2          | 租金收入  | 1,338     |   | 一般交易條件 |   |   |   | -  |   |   |
|    |                         |  |  |            | 營業費用  | 34        |   | 一般交易條件 |   |   |   |    |   | - |
| 13 | 台灣大籃球公司                 | 本公司  | 本公司  | 2          | 其他應收款 | 20,000    |   | 一般交易條件 |   |   |   | -  |   |   |
|    |                         |  |  |            | 營業收入  | 32,000    |   | 一般交易條件 |   |   |   |    |   | - |
| 14 | TT&T Holdings Co., Ltd. | 新台灣客服公司  | 新台灣客服公司  | 2          | 營業費用  | 34        |   | 一般交易條件 |   |   |   | -  |   |   |
|    |                         |  |  |            | 應收帳款  | 1,268     |   | 一般交易條件 |   |   |   |    |   | - |
| 15 | 廈門台富客服科技有限公司            | 新台灣客服公司  | 新台灣客服公司  | 2          | 應付帳款  | 3,742     |   | 一般交易條件 |   |   |   | -  |   |   |
|    |                         |  |  |            | 營業收入  | 8,559     |   | 一般交易條件 |   |   |   |    |   | - |
| 16 | 華友時代通信技術(北京)有限公司        | 新台灣客服公司  | 新台灣客服公司  | 2          | 營業收入  | 4,606     |   | 一般交易條件 |   |   |   | -  |   |   |
|    |                         |  |  |            | 營業費用  | 94        |   | 一般交易條件 |   |   |   |    |   | - |
| 17 | 新台灣固網公司                 | 本公司  | 本公司  | 2          | 應收帳款  | 10,723    |   | 一般交易條件 |   |   |   | -  |   |   |
|    |                         |  |  |            | 營業收入  | 38,645    |   | 一般交易條件 |   |   |   |    |   | - |
| 17 | 新台灣固網公司                 | 本公司  | 本公司  | 2          | 營業收入  | 21,257    |   | 一般交易條件 |   |   |   | -  |   |   |
|    |                         |  |  |            | 營業費用  | 93        |   | 一般交易條件 |   |   |   |    |   | - |
| 17 | 新台灣固網公司                 | 本公司  | 本公司  | 2          | 應收帳款  | 9,035     |   | 一般交易條件 |   |   |   | -  |   |   |
|    |                         |  |  |            | 應付費用  | 109       |   | 一般交易條件 |   |   |   |    |   | - |
| 17 | 新台灣固網公司                 | 本公司  | 本公司  | 2          | 營業費用  | 103       |   | 一般交易條件 |   |   |   | -  |   |   |
|    |                         |  |  |            | 應收帳款  | 227,065   |   | 一般交易條件 |   |   |   |    |   | - |
| 17 | 新台灣固網公司                 | TFNHC  | 優視傳播公司   | 1          | 應收帳款  | 2         |   | 一般交易條件 |   |   |   | -  |   |   |
|    |                         |  |  |            | 應收帳款  | 14        |   | 一般交易條件 |   |   |   |    |   | - |
| 17 | 新台灣固網公司                 | 聯禾有線公司   | 聯禾有線公司   | 1          | 應收帳款  | 10,136    |   | 一般交易條件 |   |   |   | -  |   |   |
|    |                         |  |  |            | 應收帳款  | 61        |   | 一般交易條件 |   |   |   |    |   | - |
| 17 | 新台灣固網公司                 | 聯禾有線公司   | 聯禾有線公司   | 1          | 應收帳款  | 96        |   | 一般交易條件 |   |   |   | -  |   |   |
|    |                         |  |  |            | 應收帳款  | 193       |   | 一般交易條件 |   |   |   |    |   | - |
| 17 | 新台灣固網公司                 | 聯禾有線公司   | 聯禾有線公司   | 1          | 應收帳款  | 466       |   | 一般交易條件 |   |   |   | -  |   |   |
|    |                         |  |  |            | 應收帳款  | 97        |   | 一般交易條件 |   |   |   |    |   | - |
| 17 | 新台灣固網公司                 | 聯禾有線公司   | 聯禾有線公司   | 2          | 其他應收款 | 1,518,862 |   | 一般交易條件 |   |   |   | 2% |   |   |
|    |                         |  |  |            | 其他應收款 | 1,148     |   | 一般交易條件 |   |   |   |    |   | - |
| 17 | 新台灣固網公司                 | 聯禾有線公司   | 聯禾有線公司   | 1          | 其他應收款 | 1,052,674 |   | 一般交易條件 |   |   |   | 1% |   |   |
|    |                         |  |  |            | 其他應收款 | 8         |   | 一般交易條件 |   |   |   |    |   | - |
| 17 | 新台灣固網公司                 | 聯禾有線公司   | 聯禾有線公司   | 1          | 其他應收款 | 3         |   | 一般交易條件 |   |   |   | -  |   |   |
|    |                         |  |  |            | 其他應收款 |           |   | 一般交易條件 |   |   |   |    |   | - |

(接次頁)

(承前頁)

| 編 號 | 交 易 人 名 稱 | 交 易 往 來 對 象 | 與 交 易 人 之 關 係 (註) | 交 易 科 目 | 往 來 情 形   |                           |
|-----|-----------|-------------|-------------------|---------|-----------|---------------------------|
|     |           |             |                   |         | 交 易 額     | 估 合 併 總 營 收 或 總 資 產 之 比 率 |
|     | 本公司       |             | 2                 | 預付款項    | \$ 183    | -                         |
|     | 本公司       |             | 2                 | 其他流動資產  | 18        | -                         |
|     | 本公司       |             | 2                 | 存出保證金   | 830       | -                         |
|     | 本公司       |             | 2                 | 應付帳款    | 3,125     | -                         |
|     | TFNHC     |             | 1                 | 應付帳款    | 3,095     | -                         |
|     | 廣通科技公司    |             | 1                 | 應付帳款    | 5,314     | -                         |
|     | 台固媒體公司    |             | 1                 | 應付帳款    | 4,215     | -                         |
|     | 風信有線公司    |             | 1                 | 應付帳款    | 226       | -                         |
|     | 觀天下有線公司   |             | 1                 | 應付帳款    | 62        | -                         |
|     | 本公司       |             | 2                 | 應付費用    | 44,921    | -                         |
|     | 新台灣客服公司   |             | 1                 | 應付費用    | 16,986    | -                         |
|     | 廣通科技公司    |             | 1                 | 應付費用    | 36        | -                         |
|     | 台固媒體公司    |             | 1                 | 應付費用    | 1         | -                         |
|     | 本公司       |             | 2                 | 預收款項    | 237       | -                         |
|     | 台固媒體公司    |             | 1                 | 其他負債    | 1,268     | -                         |
|     | 本公司       |             | 2                 | 營業收入    | 1,040,440 | 1%                        |
|     | 泛亞電信公司    |             | 3                 | 營業收入    | 21,901    | -                         |
|     | 舊台灣客服公司   |             | 3                 | 營業收入    | 243       | -                         |
|     | 台灣電訊公司    |             | 1                 | 營業收入    | 24,925    | -                         |
|     | 新台灣客服公司   |             | 1                 | 營業收入    | ( 13)     | -                         |
|     | 廣通科技公司    |             | 1                 | 營業收入    | 600       | -                         |
|     | 優視傳播公司    |             | 1                 | 營業收入    | 356       | -                         |
|     | 台固媒體公司    |             | 1                 | 營業收入    | 53,498    | -                         |
|     | 聯禾有線公司    |             | 1                 | 營業收入    | 1,615     | -                         |
|     | 永佳樂有線公司   |             | 1                 | 營業收入    | 730       | -                         |
|     | 紅樹林有線公司   |             | 1                 | 營業收入    | 2,647     | -                         |
|     | 北海岸有線公司   |             | 1                 | 營業收入    | 22        | -                         |
|     | 鳳信有線公司    |             | 1                 | 營業收入    | 5,201     | -                         |
|     | 觀天下有線公司   |             | 1                 | 營業收入    | 900       | -                         |
|     | 本公司       |             | 2                 | 營業成本    | 2,080,134 | 2%                        |
|     | 泛亞電信公司    |             | 3                 | 營業成本    | 29,932    | -                         |
|     | TFNHC     |             | 1                 | 營業成本    | 6,828     | -                         |
|     | 台灣電訊公司    |             | 1                 | 營業成本    | 374       | -                         |
|     | 新台灣客服公司   |             | 1                 | 營業成本    | ( 354)    | -                         |
|     | 廣通科技公司    |             | 1                 | 營業成本    | 10,935    | -                         |

(接次頁)

(承前頁)

| 編號 | 交易人    | 名稱 | 交易往來對象  | 與交易人之關係(註) | 交科   | 易  |         | 往 |        | 來 | 情 | 形 |
|----|--------|----|---------|------------|------|----|---------|---|--------|---|---|---|
|    |        |    |         |            |      | 目  | 金       | 額 | 條      |   |   |   |
|    |        |    | 台固媒體公司  | 1          | 營業成本 | \$ | 40,088  |   | 一般交易條件 |   |   | - |
|    |        |    | 聯禾有線公司  | 1          | 營業成本 |    | 703     |   | 一般交易條件 |   |   | - |
|    |        |    | 永佳樂有線公司 | 1          | 營業成本 |    | 3,960   |   | 一般交易條件 |   |   | - |
|    |        |    | 鳳信有線公司  | 1          | 營業成本 |    | 5,491   |   | 一般交易條件 |   |   | - |
|    |        |    | 觀天下有線公司 | 1          | 營業成本 |    | 657     |   | 一般交易條件 |   |   | - |
|    |        |    | 本公司     | 2          | 營業費用 |    | 71,171  |   | 一般交易條件 |   |   | - |
|    |        |    | 舊台灣客服公司 | 3          | 營業費用 |    | 20,655  |   | 一般交易條件 |   |   | - |
|    |        |    | 台灣電訊公司  | 1          | 營業費用 |    | 763     |   | 一般交易條件 |   |   | - |
|    |        |    | 新台灣客服公司 | 1          | 營業費用 |    | 184,080 |   | 一般交易條件 |   |   | - |
|    |        |    | 廣通科技公司  | 1          | 營業費用 | (  | 134     |   | 一般交易條件 |   |   | - |
|    |        |    | 台固媒體公司  | 1          | 營業費用 |    | 12)     |   | 一般交易條件 |   |   | - |
|    |        |    | 本公司     | 2          | 利息收入 |    | 3,813   |   | 一般交易條件 |   |   | - |
|    |        |    | 台固投資公司  | 1          | 利息收入 |    | 8,732   |   | 一般交易條件 |   |   | - |
|    |        |    | 台固媒體公司  | 1          | 利息收入 |    | 17,745  |   | 一般交易條件 |   |   | - |
|    |        |    | 本公司     | 2          | 租金收入 |    | 17,033  |   | 一般交易條件 |   |   | - |
|    |        |    | 新台灣客服公司 | 1          | 租金收入 |    | 4,480   |   | 一般交易條件 |   |   | - |
|    |        |    | 優視傳播公司  | 1          | 租金收入 |    | 130     |   | 一般交易條件 |   |   | - |
|    |        |    | 台固媒體公司  | 1          | 租金收入 |    | 48      |   | 一般交易條件 |   |   | - |
|    |        |    | 聯禾有線公司  | 1          | 租金收入 |    | 61      |   | 一般交易條件 |   |   | - |
|    |        |    | 觀天下有線公司 | 1          | 租金收入 |    | 33      |   | 一般交易條件 |   |   | - |
|    |        |    | 本公司     | 2          | 什項收入 |    | 141     |   | 一般交易條件 |   |   | - |
|    |        |    | 優視傳播公司  | 1          | 什項收入 |    | 3       |   | 一般交易條件 |   |   | - |
|    |        |    | 台固媒體公司  | 1          | 什項收入 |    | 7,645   |   | 一般交易條件 |   |   | - |
|    |        |    | 台信電訊公司  | 1          | 利息費用 |    | 7,947   |   | 一般交易條件 |   |   | - |
|    |        |    | 本公司     | 2          | 什項支出 |    | 1,573   |   | 一般交易條件 |   |   | - |
| 18 | TFN HK |    | 新台灣固網公司 | 2          | 應收帳款 |    | 3,022   |   | 一般交易條件 |   |   | - |
|    |        |    | 新台灣固網公司 | 2          | 營業收入 |    | 6,364   |   | 一般交易條件 |   |   | - |
| 19 | 台灣電訊公司 |    | 新台灣固網公司 | 2          | 營業收入 |    | 374     |   | 一般交易條件 |   |   | - |
|    |        |    | 廣通科技公司  | 3          | 營業收入 |    | 1,036   |   | 一般交易條件 |   |   | - |
|    |        |    | 紅樹林有線公司 | 3          | 營業收入 |    | 22      |   | 一般交易條件 |   |   | - |
|    |        |    | 觀天下有線公司 | 3          | 營業收入 |    | 22      |   | 一般交易條件 |   |   | - |
|    |        |    | 本公司     | 2          | 營業成本 |    | 67      |   | 一般交易條件 |   |   | - |
|    |        |    | 新台灣固網公司 | 2          | 營業成本 |    | 24,977  |   | 一般交易條件 |   |   | - |
|    |        |    | 本公司     | 2          | 營業費用 | (  | 134     |   | 一般交易條件 |   |   | - |
|    |        |    | 新台灣固網公司 | 2          | 營業費用 |    | 815)    |   | 一般交易條件 |   |   | - |

(接次頁)

(承前頁)

| 編號   | 交易人     | 名稱     | 交易往來對象  | 與交易人之關係(註)   | 交易科目  | 往來        |        | 情形 |
|------|---------|--------|---|--|-------|-----------|--------|----|
|      |         |        |   |  |       | 金額        | 條件     |    |
| 20   | 新台灣客服公司 |        | 本公司<br>新台灣固網公司<br>本公司<br>台信電訊公司<br>TT&T Holdings Co., Ltd.<br>廈門台富客服科技有限公司<br>新台灣固網公司<br>本公司<br>新台灣固網公司<br>本公司<br>TT&T Holdings Co., Ltd.<br>廈門台富客服科技有限公司<br>新台灣固網公司<br>本公司                                   | 2<br>2<br>2<br>2<br>2<br>2<br>2<br>2<br>2<br>2<br>2<br>2<br>2<br>2                               | 應收帳款  | \$ 79,733 | 一般交易條件 | -  |
|      |         |        |   |  | 應收帳款  | 16,986    | 一般交易條件 | -  |
|      |         |        |   |  | 應付費用  | 685       | 一般交易條件 | -  |
|      |         |        |   |  | 應付費用  | 296       | 一般交易條件 | -  |
|      |         |        |   |  | 應付費用  | ( 2,435)  | 一般交易條件 | -  |
|      |         |        |   |  | 應付費用  | 10,823    | 一般交易條件 | -  |
|      |         |        |   |  | 應付費用  | 1,148     | 一般交易條件 | -  |
|      |         |        |   |  | 營業收入  | 310,885   | 一般交易條件 | -  |
|      |         |        |   |  | 營業收入  | 187,086   | 一般交易條件 | -  |
|      |         |        |   |  | 營業費用  | 2,575     | 一般交易條件 | -  |
|      |         |        |   |  | 營業費用  | 4,830     | 一般交易條件 | -  |
|      |         |        |   |  | 營業費用  | 22,480    | 一般交易條件 | -  |
|      |         |        |   |  | 營業費用  | 7,823     | 一般交易條件 | -  |
|      |         |        |   |  | 租金收入  | 669       | 一般交易條件 | -  |
| 21   | 台固投資公司  |        | 台固媒體公司<br>本公司<br>台固媒體公司<br>新台灣固網公司<br>新台灣固網公司<br>新台灣固網公司<br>台灣電訊公司<br>新台灣固網公司<br>台灣電訊公司<br>本公司<br>新台灣固網公司<br>本公司<br>聯禾有線公司<br>永佳樂有線公司<br>紅樹林有線公司<br>鳳信有線公司<br>觀天下有線公司<br>本公司<br>新台灣固網公司<br>新台灣固網公司<br>新台灣固網公司 | 1<br>2<br>1<br>2<br>2<br>2<br>3<br>2<br>3<br>2<br>2<br>2<br>3<br>3<br>3<br>3<br>2<br>2<br>2<br>2 | 其他應收款 | 3,923,679 | 一般交易條件 | 4% |
|      |         |        |   |  | 營業費用  | 33        | 一般交易條件 | -  |
|      |         |        |   |  | 利息收入  | 82,705    | 一般交易條件 | -  |
|      |         |        |   |  | 利息費用  | 8,732     | 一般交易條件 | -  |
|      |         |        |   |  | 應收帳款  | 5,352     | 一般交易條件 | -  |
|      |         |        |   |  | 營業收入  | 11,031    | 一般交易條件 | -  |
|      |         |        |   |  | 營業收入  | 355       | 一般交易條件 | -  |
|      |         |        |   |  | 營業成本  | ( 2)      | 一般交易條件 | -  |
|      |         |        |   |  | 營業成本  | 1,036     | 一般交易條件 | -  |
|      |         |        |   |  | 營業費用  | 31        | 一般交易條件 | -  |
|      |         |        |   |  | 營業費用  | 599       | 一般交易條件 | -  |
|      |         |        |   |  | 其他應收款 | 159       | 一般交易條件 | -  |
|      |         |        |   |  | 營業收入  | 300       | 一般交易條件 | -  |
|      |         |        |   |  | 營業收入  | 300       | 一般交易條件 | -  |
| 營業收入 | 300     | 一般交易條件 | -   |  |       |           |        |    |
| 營業收入 | 300     | 一般交易條件 | -   |  |       |           |        |    |
| 營業收入 | 300     | 一般交易條件 | -   |  |       |           |        |    |
| 營業成本 | 4       | 一般交易條件 | -   |  |       |           |        |    |
| 營業成本 | 577     | 一般交易條件 | -   |  |       |           |        |    |
| 營業費用 | 121     | 一般交易條件 | -   |  |       |           |        |    |
| 什項收入 | 191     | 一般交易條件 | -   |  |       |           |        |    |
| 22   | 廣通科技公司  |        | 本公司<br>新台灣固網公司<br>新台灣固網公司<br>新台灣固網公司<br>台灣電訊公司<br>新台灣固網公司<br>台灣電訊公司<br>本公司<br>新台灣固網公司<br>本公司<br>聯禾有線公司<br>永佳樂有線公司<br>紅樹林有線公司<br>鳳信有線公司<br>觀天下有線公司<br>本公司<br>新台灣固網公司<br>新台灣固網公司<br>新台灣固網公司                     | 2<br>2<br>2<br>2<br>2<br>2<br>3<br>2<br>3<br>2<br>2<br>2<br>3<br>3<br>3<br>2<br>2<br>2<br>2      | 應收帳款  | 79,733    | 一般交易條件 | -  |
|      |         |        |   |  | 應收帳款  | 16,986    | 一般交易條件 | -  |
|      |         |        |   |  | 應付費用  | 685       | 一般交易條件 | -  |
|      |         |        |   |  | 應付費用  | 296       | 一般交易條件 | -  |
|      |         |        |   |  | 應付費用  | ( 2,435)  | 一般交易條件 | -  |
|      |         |        |   |  | 應付費用  | 10,823    | 一般交易條件 | -  |
|      |         |        |   |  | 應付費用  | 1,148     | 一般交易條件 | -  |
|      |         |        |   |  | 營業收入  | 310,885   | 一般交易條件 | -  |
|      |         |        |   |  | 營業收入  | 187,086   | 一般交易條件 | -  |
|      |         |        |   |  | 營業費用  | 2,575     | 一般交易條件 | -  |
|      |         |        |   |  | 營業費用  | 4,830     | 一般交易條件 | -  |
|      |         |        |   |  | 營業費用  | 22,480    | 一般交易條件 | -  |
|      |         |        |   |  | 營業費用  | 7,823     | 一般交易條件 | -  |
|      |         |        |   |  | 租金收入  | 669       | 一般交易條件 | -  |
| 23   | 優視傳播公司  |        | 本公司<br>新台灣固網公司<br>新台灣固網公司<br>新台灣固網公司<br>台灣電訊公司<br>新台灣固網公司<br>台灣電訊公司<br>本公司<br>新台灣固網公司<br>本公司<br>聯禾有線公司<br>永佳樂有線公司<br>紅樹林有線公司<br>鳳信有線公司<br>觀天下有線公司<br>本公司<br>新台灣固網公司<br>新台灣固網公司<br>新台灣固網公司                     | 2<br>2<br>2<br>2<br>2<br>2<br>3<br>2<br>3<br>2<br>2<br>2<br>3<br>3<br>3<br>2<br>2<br>2<br>2      | 其他應收款 | 3,923,679 | 一般交易條件 | 4% |
|      |         |        |   |  | 營業費用  | 33        | 一般交易條件 | -  |
|      |         |        |   |  | 利息收入  | 82,705    | 一般交易條件 | -  |
|      |         |        |   |  | 利息費用  | 8,732     | 一般交易條件 | -  |
|      |         |        |   |  | 應收帳款  | 5,352     | 一般交易條件 | -  |
|      |         |        |   |  | 營業收入  | 11,031    | 一般交易條件 | -  |
|      |         |        |   |  | 營業收入  | 355       | 一般交易條件 | -  |
|      |         |        |   |  | 營業成本  | ( 2)      | 一般交易條件 | -  |
|      |         |        |   |  | 營業成本  | 1,036     | 一般交易條件 | -  |
|      |         |        |   |  | 營業費用  | 31        | 一般交易條件 | -  |
|      |         |        |   |  | 營業費用  | 599       | 一般交易條件 | -  |
|      |         |        |   |  | 其他應收款 | 159       | 一般交易條件 | -  |
|      |         |        |   |  | 營業收入  | 300       | 一般交易條件 | -  |
|      |         |        |   |  | 營業收入  | 300       | 一般交易條件 | -  |
| 營業收入 | 300     | 一般交易條件 | -   |  |       |           |        |    |
| 營業收入 | 300     | 一般交易條件 | -   |  |       |           |        |    |
| 營業收入 | 300     | 一般交易條件 | -   |  |       |           |        |    |
| 營業成本 | 4       | 一般交易條件 | -   |  |       |           |        |    |
| 營業成本 | 577     | 一般交易條件 | -   |  |       |           |        |    |
| 營業費用 | 121     | 一般交易條件 | -   |  |       |           |        |    |
| 什項收入 | 191     | 一般交易條件 | -   |  |       |           |        |    |

(接次頁)

(承前頁)

| 編號   | 交易人    | 名稱     | 交易往來對象   | 與交易人之關係(註)   | 交科     | 易往 |         | 來            | 情形 |
|------|--------|--------|--|--|--------|----|---------|--------------|----|
|      |        |        |  |  |        | 目  | 金額      |              |    |
| 24   | 台固媒體公司 |        | 新台灣固網公司<br>聯禾有線公司<br>永佳樂有線公司<br>紅樹林有線公司<br>鳳信有線公司<br>觀天下有線公司<br>本公司<br>新台灣固網公司<br>聯禾有線公司<br>新台灣固網公司<br>新台灣固網公司<br>聯禾有線公司<br>新和有線公司<br>永佳樂有線公司<br>紅樹林有線公司<br>鳳信有線公司<br>觀天下有線公司<br>本公司<br>新台灣固網公司<br>聯禾有線公司<br>新和有線公司<br>永佳樂有線公司<br>紅樹林有線公司<br>鳳信有線公司<br>觀天下有線公司<br>本公司<br>新台灣固網公司 | 2<br>1<br>1<br>1<br>1<br>1<br>2<br>2<br>1<br>1<br>1<br>1<br>1<br>1<br>1<br>1<br>2<br>2<br>1<br>1<br>1<br>1<br>1<br>1<br>1<br>1<br>1<br>2<br>2<br>2<br>2<br>2 | 應收帳款   | \$ | 4,215   | 依合約規定        | -  |
|      |        |        |  |  | 應收帳款   |    | 60,050  | 依合約規定        | -  |
|      |        |        |  |  | 應收帳款   |    | 92,509  | 依合約規定        | -  |
|      |        |        |  |  | 應收帳款   |    | 2,604   | 依合約規定        | -  |
|      |        |        |  |  | 應收帳款   |    | 120,232 | 依合約規定        | -  |
|      |        |        |  |  | 應收帳款   |    | 45,363  | 依合約規定        | -  |
|      |        |        |  |  | 其他應收款  |    | 35      | 一般交易條件       | -  |
|      |        |        |  |  | 其他應收款  |    | 1       | 一般交易條件       | -  |
|      |        |        |  |  | 其他應收款  |    | 1       | 一般交易條件       | -  |
|      |        |        |  |  | 預付款項   |    | 3       | 一般交易條件       | -  |
|      |        |        |  |  | 其他無形資產 |    | 1,268   | 依合約規定        | -  |
|      |        |        |  |  | 應付帳款   |    | 1,745   | 依合約規定        | -  |
|      |        |        |  |  | 應付帳款   |    | 365     | 依合約規定        | -  |
|      |        |        |  |  | 應付帳款   |    | 2,172   | 依合約規定        | -  |
|      |        |        |  |  | 應付帳款   |    | 744     | 依合約規定        | -  |
|      |        |        |  |  | 應付帳款   |    | 3,635   | 依合約規定        | -  |
|      |        |        |  |  | 應付帳款   |    | 1,475   | 依合約規定        | -  |
|      |        |        |  |  | 應付費用   |    | 2,299   | 依合約規定及一般交易條件 | -  |
|      |        |        |  |  | 應付費用   |    | 10,122  | 依合約規定及一般交易條件 | -  |
|      |        |        |  |  | 應付費用   |    | 5,138   | 依合約規定及一般交易條件 | -  |
| 應付費用 |        | 25     | 依合約規定及一般交易條件   | -  |        |    |         |              |    |
| 應付費用 |        | 2,280  | 依合約規定及一般交易條件   | -  |        |    |         |              |    |
| 應付費用 |        | 657    | 依合約規定及一般交易條件   | -  |        |    |         |              |    |
| 應付費用 |        | 2,755  | 依合約規定及一般交易條件   | -  |        |    |         |              |    |
| 應付費用 |        | 724    | 依合約規定及一般交易條件   | -  |        |    |         |              |    |
| 應付費用 |        | 1,010  | 依合約規定  | -  |        |    |         |              |    |
| 應付費用 |        | 2,559  | 依合約規定  | -  |        |    |         |              |    |
| 應付費用 |        | 23,679 | 依合約規定  | -  |        |    |         |              |    |

(接次頁)



(承前頁)

| 編號 | 交易人 | 名稱      | 交易往來對象 | 與交易人之關係(註) | 交易往來  | 交易         |              | 往  |      | 來               |  | 情形 |
|----|-----|---------|--------|------------|-------|------------|--------------|----|------|-----------------|--|----|
|    |     |         |        |            |       | 科目         | 金額           | 金額 | 交易條件 | 估合併總資產或總營業收入之比率 |  |    |
|    |     |         | 台電訊公司  | 2          | 其他應付款 | \$ 250,000 | 依合約規定        |    |      |                 |  | -  |
|    |     | 新台灣固網公司 |        | 2          | 其他應付款 | 1,050,000  | 依合約規定        |    |      |                 |  | 1% |
|    |     | 台灣投資公司  |        | 2          | 其他應付款 | 3,900,000  | 依合約規定        |    |      |                 |  | 4% |
|    |     | 聯禾有線公司  |        | 1          | 其他應付款 | 540,001    | 依合約規定及一般交易條件 |    |      |                 |  | 1% |
|    |     | 新和有線公司  |        | 1          | 其他應付款 | 207,700    | 依合約規定及一般交易條件 |    |      |                 |  | -  |
|    |     | 永佳樂有線公司 |        | 1          | 其他應付款 | 130,001    | 依合約規定及一般交易條件 |    |      |                 |  | -  |
|    |     | 紅樹林有線公司 |        | 1          | 其他應付款 | 138,000    | 依合約規定        |    |      |                 |  | -  |
|    |     | 鳳信有線公司  |        | 1          | 其他應付款 | 500,000    | 依合約規定        |    |      |                 |  | 1% |
|    |     | 觀天下有線公司 |        | 1          | 其他應付款 | 350,000    | 依合約規定        |    |      |                 |  | -  |
|    |     | 富佳樂媒體公司 |        | 3          | 預收款項  | 2,000,000  | 依合約規定        |    |      |                 |  | 2% |
|    |     | 紅樹林有線公司 |        | 1          | 其他負債  | 3,299      | 依合約規定        |    |      |                 |  | -  |
|    |     | 觀天下有線公司 |        | 1          | 其他負債  | 1,459      | 依合約規定        |    |      |                 |  | -  |
|    |     | 新台灣固網公司 |        | 2          | 營業收入  | 40,088     | 依合約規定        |    |      |                 |  | -  |
|    |     | 聯禾有線公司  |        | 1          | 營業收入  | 217,336    | 依合約規定        |    |      |                 |  | -  |
|    |     | 新和有線公司  |        | 1          | 營業收入  | 4,762      | 依合約規定        |    |      |                 |  | -  |
|    |     | 永佳樂有線公司 |        | 1          | 營業收入  | 363,041    | 依合約規定        |    |      |                 |  | -  |
|    |     | 紅樹林有線公司 |        | 1          | 營業收入  | 15,380     | 依合約規定        |    |      |                 |  | -  |
|    |     | 北海岸有線公司 |        | 1          | 營業收入  | 7,630      | 依合約規定        |    |      |                 |  | -  |
|    |     | 鳳信有線公司  |        | 1          | 營業收入  | 476,829    | 依合約規定        |    |      |                 |  | 1% |
|    |     | 觀天下有線公司 |        | 1          | 營業收入  | 189,683    | 依合約規定        |    |      |                 |  | -  |
|    |     | 本公司     |        | 2          | 營業成本  | 292        | 依合約規定及一般交易條件 |    |      |                 |  | -  |
|    |     | 新台灣固網公司 |        | 2          | 營業成本  | 58,432     | 依合約規定及一般交易條件 |    |      |                 |  | -  |
|    |     | 聯禾有線公司  |        | 1          | 營業成本  | 46,026     | 依合約規定        |    |      |                 |  | -  |
|    |     | 新和有線公司  |        | 1          | 營業成本  | 4,172      | 依合約規定        |    |      |                 |  | -  |
|    |     | 永佳樂有線公司 |        | 1          | 營業成本  | 44,320     | 依合約規定        |    |      |                 |  | -  |
|    |     | 紅樹林有線公司 |        | 1          | 營業成本  | 12,162     | 依合約規定        |    |      |                 |  | -  |
|    |     | 北海岸有線公司 |        | 1          | 營業成本  | 551        | 依合約規定        |    |      |                 |  | -  |
|    |     | 鳳信有線公司  |        | 1          | 營業成本  | 66,119     | 依合約規定        |    |      |                 |  | -  |
|    |     | 觀天下有線公司 |        | 1          | 營業成本  | 21,793     | 依合約規定        |    |      |                 |  | -  |
|    |     | 本公司     |        | 2          | 營業費用  | 12,454     | 依合約規定及一般交易條件 |    |      |                 |  | -  |
|    |     | 新台灣固網公司 |        | 2          | 營業費用  | 2,819      | 依合約規定及一般交易條件 |    |      |                 |  | -  |

(接次頁)

(承前頁)

| 編號    | 交易人    | 名稱      | 交易往來對象   | 與交易人之關係(註)  | 交科   | 易往 |        | 來      | 情形        |
|-------|--------|---------|--|---|------|----|--------|--------|-----------|
|       |        |         |  |   |      | 目金 | 額      |        |           |
| 25    | 聯禾有線公司 |         | 聯禾有線公司<br>新和有線公司<br>永佳樂有線公司<br>紅樹林有線公司<br>北海岸有線公司<br>鳳信有線公司<br>觀天下有線公司<br>本公司<br>新台灣固網公司<br>本公司<br>台信電訊公司<br>新台灣固網公司<br>台固投資公司<br>聯禾有線公司<br>新和有線公司<br>永佳樂有線公司<br>紅樹林有線公司<br>北海岸有線公司<br>鳳信有線公司<br>觀天下有線公司<br>本公司<br>台固媒體公司<br>台固媒體公司<br>台固媒體公司<br>紅樹林有線公司<br>本公司<br>新台灣固網公司 | 1<br>1<br>1<br>1<br>1<br>1<br>1<br>2<br>2<br>2<br>2<br>2<br>1<br>1<br>1<br>1<br>1<br>1<br>1<br>1<br>1<br>1<br>2<br>2<br>2<br>2<br>3<br>2<br>2 | 營業費用 | \$ | 3,342  | 依合約規定  | 佔合併總資產之比率 |
|       |        |         |  |   | 營業費用 |    | 478    | 依合約規定  | -         |
|       |        |         |  |   | 營業費用 |    | 2,353  | 依合約規定  | -         |
|       |        |         |  |   | 營業費用 |    | 1,098  | 依合約規定  | -         |
|       |        |         |  |   | 營業費用 |    | 68     | 依合約規定  | -         |
|       |        |         |  |   | 營業費用 |    | 3,699  | 依合約規定  | -         |
|       |        |         |  |   | 營業費用 |    | 838    | 依合約規定  | -         |
|       |        |         |  |   | 什項收入 |    | 164    | 一般交易條件 | -         |
|       |        |         |  |   | 什項收入 |    | 1      | 一般交易條件 | -         |
|       |        |         |  |   | 利息費用 |    | 10,775 | 依合約規定  | -         |
|       |        |         |  |   | 利息費用 |    | 21,091 | 依合約規定  | -         |
|       |        |         |  |   | 利息費用 |    | 17,745 | 依合約規定  | -         |
|       |        |         |  |   | 利息費用 |    | 82,636 | 依合約規定  | -         |
|       |        |         |  |   | 利息費用 |    | 12,296 | 依合約規定  | -         |
|       |        |         |  |   | 利息費用 |    | 5,318  | 依合約規定  | -         |
|       |        |         |  |   | 利息費用 |    | 1,722  | 依合約規定  | -         |
|       |        |         |  |   | 利息費用 |    | 1,825  | 依合約規定  | -         |
|       |        |         |  |   | 利息費用 |    | 3,258  | 依合約規定  | -         |
|       |        |         |  |   | 利息費用 |    | 6,589  | 依合約規定  | -         |
|       |        |         |  |   | 利息費用 |    | 7,948  | 依合約規定  | -         |
|       |        |         |  |   | 什項支出 |    | 37     | 一般交易條件 | -         |
|       |        |         |  |   | 什項支出 |    | 7      | 一般交易條件 | -         |
|       |        |         |  |   | 什項支出 |    | 19     | 一般交易條件 | -         |
|       |        |         |  |   | 什項支出 |    | 10     | 一般交易條件 | -         |
|       |        |         |  |   | 什項支出 |    | 4      | 一般交易條件 | -         |
| 什項支出  |        | 30      | 一般交易條件   | -   |      |    |        |        |           |
| 什項支出  |        | 17      | 一般交易條件   | -   |      |    |        |        |           |
| 應收帳款  |        | 392     | 依合約規定  | -   |      |    |        |        |           |
| 應收帳款  |        | 6,830   | 依合約規定  | -   |      |    |        |        |           |
| 其他應收款 |        | 540,042 | 依合約規定及一般交易條件   | 1%  |      |    |        |        |           |
| 應付帳款  |        | 49,410  | 依合約規定  | -   |      |    |        |        |           |
| 應付帳款  |        | 72      | 一般交易條件   | -   |      |    |        |        |           |
| 應付費用  |        | 30      | 依合約規定  | -   |      |    |        |        |           |
| 應付費用  |        | 29      | 一般交易條件   | -   |      |    |        |        |           |

(接次頁)

(承前頁)

| 編號    | 交易人     | 名稱           | 交易往來對象   | 與交易人之關係(註)  | 科目    | 交易往來    |              | 情形   |
|-------|---------|--------------|--|---|-------|---------|--------------|--|
|       |         |              |  |   |       | 金額      | 條件           |  |
| 26    | 新和有線公司  |              | 台固媒體公司<br>台固媒體公司<br>新台灣固網公司<br>台固媒體公司<br>紅樹林有線公司<br>本公司<br>新台灣固網公司<br>優視傳播公司<br>台固媒體公司<br>紅樹林有線公司<br>本公司<br>新台灣固網公司<br>台固媒體公司<br>台固媒體公司<br>台固媒體公司<br>本公司<br>台固媒體公司 | 2<br>2<br>2<br>2<br>3<br>2<br>2<br>3<br>2<br>3<br>2<br>2<br>2<br>2<br>2<br>2<br>2 | 應付費用  | 1       | 一般交易條件       | -  |
|       |         |              |  |   | 其他應付款 | \$      | 依合約規定        | -  |
|       |         |              |  |   | 營業收入  | 10,640  | 依合約規定        | -  |
|       |         |              |  |   | 營業收入  | 703     | 依合約規定        | -  |
|       |         |              |  |   | 營業收入  | 48,870  | 依合約規定        | -  |
|       |         |              |  |   | 營業收入  | 6       | 一般交易條件       | -  |
|       |         |              |  |   | 營業成本  | 283     | 一般交易條件       | -  |
|       |         |              |  |   | 營業成本  | 358     | 依合約規定        | -  |
|       |         |              |  |   | 營業成本  | 300     | 依合約規定        | -  |
|       |         |              |  |   | 營業成本  | 197,640 | 依合約規定        | -  |
|       |         |              |  |   | 營業成本  | 74      | 一般交易條件       | -  |
|       |         |              |  |   | 營業費用  | 246     | 依合約規定及一般交易條件 | -  |
|       |         |              |  |   | 營業費用  | 1,771   | 依合約規定及一般交易條件 | -  |
|       |         |              |  |   | 營業費用  | 19,695  | 依合約規定        | -  |
|       |         |              |  |   | 利息收入  | 12,296  | 依合約規定        | -  |
|       |         |              |  |   | 什項收入  | 534     | 依合約規定及一般交易條件 | -  |
|       |         |              |  |   | 27    | 永佳樂有線公司 |              | 台固媒體公司<br>本公司<br>台固媒體公司<br>台固媒體公司<br>聯禾有線公司<br>本公司<br>聯禾有線公司<br>本公司<br>台固媒體公司<br>本公司<br>台固媒體公司<br>台固媒體公司<br>台固媒體公司<br>本公司<br>台固媒體公司<br>本公司<br>台固媒體公司 |
| 應收帳款  | 390     | 依合約規定及一般交易條件 | -  |   |       |         |              |  |
| 其他應收款 | 207,700 | 依合約規定        | -  |   |       |         |              |  |
| 應付費用  | 3       | 依合約規定        | -  |   |       |         |              |  |
| 營業收入  | 4,172   | 依合約規定        | -  |   |       |         |              |  |
| 營業收入  | 416     | 一般交易條件       | -  |   |       |         |              |  |
| 營業成本  | 25      | 一般交易條件       | -  |   |       |         |              |  |
| 營業成本  | 416     | 一般交易條件       | -  |   |       |         |              |  |
| 營業費用  | 161     | 依合約規定及一般交易條件 | -  |   |       |         |              |  |
| 營業費用  | 4,762   | 依合約規定        | -  |   |       |         |              |  |
| 利息收入  | 5,318   | 依合約規定        | -  |   |       |         |              |  |
| 什項收入  | 485     | 一般交易條件       | -  |   |       |         |              |  |
| 應收帳款  | 1,443   | 依合約規定        | -  |   |       |         |              |  |
| 應收帳款  | 4,429   | 依合約規定及一般交易條件 | -  |   |       |         |              |  |

(接次頁)

(承前頁)

| 編號    | 交易人     | 名稱 | 交易往來對象 | 與交易人之關係(註) | 交科     | 易往      |            | 來            |              | 情形           |   |
|-------|---------|----|--------|------------|--------|---------|------------|--------------|--------------|--------------|---|
|       |         |    |        |            |        | 目       | 金額         | 交            | 易條件          |              |   |
| 28    | 紅樹林有線公司 |    |        |            | 其他應收款  |         | \$ 130,000 | 依合約規定        | 依合約規定        | -            |   |
|       |         |    |        |            | 其他流動資產 |         | 19         | 依合約規定及一般交易條件 | 依合約規定及一般交易條件 | -            |   |
|       |         |    |        |            | 應付帳款   |         | 22         | 依合約規定及一般交易條件 | 依合約規定及一般交易條件 | -            |   |
|       |         |    |        |            | 應付帳款   | 台固媒體公司  | 2          | 81,331       | 依合約規定        | 依合約規定        | - |
|       |         |    |        |            | 應付費用   | 本公司     | 2          | 86           | 依合約規定        | 依合約規定        | - |
|       |         |    |        |            | 應付費用   | 新台灣固網公司 | 2          | 60           | 依合約規定        | 依合約規定        | - |
|       |         |    |        |            | 其他應付款  | 台固媒體公司  | 2          | 11,178       | 依合約規定        | 依合約規定        | - |
|       |         |    |        |            | 營業收入   | 新台灣固網公司 | 2          | 3,960        | 依合約規定        | 依合約規定        | - |
|       |         |    |        |            | 營業收入   | 台固媒體公司  | 2          | 46,166       | 依合約規定        | 依合約規定        | - |
|       |         |    |        |            | 營業收入   | 聯禾有線公司  | 3          | 223          | 依合約規定        | 依合約規定        | - |
|       |         |    |        |            | 營業成本   | 本公司     | 2          | 257          | 依合約規定        | 依合約規定        | - |
|       |         |    |        |            | 營業成本   | 新台灣固網公司 | 2          | 256          | 依合約規定        | 依合約規定        | - |
|       |         |    |        |            | 營業成本   | 優視傳播公司  | 3          | 300          | 依合約規定        | 依合約規定        | - |
|       |         |    |        |            | 營業成本   | 台固媒體公司  | 2          | 325,323      | 依合約規定        | 依合約規定        | - |
|       |         |    |        |            | 營業成本   | 聯禾有線公司  | 3          | 223          | 依合約規定        | 依合約規定        | - |
|       |         |    |        |            | 營業費用   | 本公司     | 2          | 258          | 依合約規定及一般交易條件 | 依合約規定及一般交易條件 | - |
|       |         |    |        |            | 營業費用   | 新台灣固網公司 | 2          | 684          | 依合約規定及一般交易條件 | 依合約規定及一般交易條件 | - |
|       |         |    |        |            | 營業費用   | 台固媒體公司  | 2          | 37,717       | 依合約規定        | 依合約規定        | - |
|       |         |    |        |            | 利息收入   | 台固媒體公司  | 2          | 1,722        | 依合約規定        | 依合約規定        | - |
|       |         |    |        |            | 什項收入   | 台固媒體公司  | 2          | 526          | 依合約規定        | 依合約規定        | - |
|       |         |    |        |            | 應收帳款   | 本公司     | 2          | 186          | 依合約規定        | 依合約規定        | - |
|       |         |    |        |            | 應收帳款   | 台固媒體公司  | 2          | 1,304        | 依合約規定        | 依合約規定        | - |
|       |         |    |        |            | 應收帳款   | 聯禾有線公司  | 3          | 71           | 依合約規定        | 依合約規定        | - |
|       |         |    |        |            | 其他應收款  | 台固媒體公司  | 2          | 138,097      | 依合約規定及一般交易條件 | 依合約規定及一般交易條件 | - |
|       |         |    |        |            | 其他無形資產 | 台固媒體公司  | 2          | 3,299        | 依合約規定        | 依合約規定        | - |
|       |         |    |        |            | 應付帳款   | 新台灣固網公司 | 2          | 120          | 依合約規定        | 依合約規定        | - |
|       |         |    |        |            | 應付費用   | 本公司     | 2          | 10           | 依合約規定        | 依合約規定        | - |
|       |         |    |        |            | 應付費用   | 新台灣固網公司 | 2          | 60           | 依合約規定        | 依合約規定        | - |
| 其他應付款 | 台固媒體公司  | 2  | 2,604  | 依合約規定      | 依合約規定  | -       |            |              |              |              |   |
| 營業收入  | 台固媒體公司  | 2  | 12,478 | 依合約規定      | 依合約規定  | -       |            |              |              |              |   |
| 營業收入  | 聯禾有線公司  | 3  | 60     | 依合約規定      | 依合約規定  | -       |            |              |              |              |   |

(接次頁)

(承前頁)

| 編號    | 交易人     | 名稱           | 交易往來對象   | 與交易人之關係(註)  | 科目   | 交易往來   |              | 情形                |
|-------|---------|--------------|--|---|------|--------|--------------|-------------------|
|       |         |              |  |   |      | 金額     | 條件           |                   |
| 29    | 北海岸有線公司 |              | 觀天下有線公司<br>本公司<br>新台灣固網公司<br>優視傳播公司<br>聯禾有線公司<br>觀天下有線公司<br>本公司<br>新台灣固網公司<br>台灣電訊公司<br>台固媒體公司<br>台固媒體公司<br>台固媒體公司<br>聯禾有線公司<br>台固媒體公司<br>本公司<br>台固媒體公司<br>本公司 | 3<br>2<br>2<br>3<br>3<br>3<br>2<br>2<br>3<br>2<br>2<br>2<br>3<br>2<br>2<br>2<br>2 | 營業收入 | 11     | 一般交易條件       | 佔合併總資產或<br>總資產之比率 |
|       |         |              |  |   | 營業成本 | \$ 175 | 一般交易條件       |                   |
|       |         |              |  |   | 營業成本 | 2,167  | 依合約規定及一般交易條件 |                   |
|       |         |              |  |   | 營業成本 | 300    | 依合約規定及一般交易條件 |                   |
|       |         |              |  |   | 營業成本 | 59     | 依合約規定        |                   |
|       |         |              |  |   | 營業成本 | 11     | 一般交易條件       |                   |
|       |         |              |  |   | 營業費用 | 146    | 一般交易條件       |                   |
|       |         |              |  |   | 營業費用 | 667    | 一般交易條件       |                   |
|       |         |              |  |   | 營業費用 | 22     | 一般交易條件       |                   |
|       |         |              |  |   | 營業費用 | 15,380 | 依合約規定        |                   |
|       |         |              |  |   | 利息收入 | 1,825  | 依合約規定        |                   |
|       |         |              |  |   | 什項收入 | 793    | 一般交易條件       |                   |
|       |         |              |  |   | 什項收入 | 68     | 一般交易條件       |                   |
|       |         |              |  |   | 營業收入 | 551    | 依合約規定        |                   |
|       |         |              |  |   | 營業成本 | 20     | 一般交易條件       |                   |
|       |         |              |  |   | 營業成本 | 5,775  | 依合約規定        |                   |
|       |         |              |  |   | 30   | 鳳信有線公司 |              |                   |
| 營業費用  | 63      | 一般交易條件       |  |   |      |        |              |                   |
| 營業費用  | 1,855   | 依合約規定        |  |   |      |        |              |                   |
| 營業費用  | 3,258   | 依合約規定        |  |   |      |        |              |                   |
| 利息收入  | 71      | 一般交易條件       |  |   |      |        |              |                   |
| 什項收入  | 1,134   | 依合約規定        |  |   |      |        |              |                   |
| 應收帳款  | 113     | 依合約規定        |  |   |      |        |              |                   |
| 應收帳款  | 6,272   | 依合約規定        |  |   |      |        |              |                   |
| 其他應收款 | 500,118 | 依合約規定及一般交易條件 |  |   |      |        |              |                   |
| 應付帳款  | 108,422 | 依合約規定        |  |   |      |        |              |                   |
| 應付費用  | 87      | 依合約規定        |  |   |      |        |              |                   |
| 應付費用  | 453     | 依合約規定及一般交易條件 |  |   |      |        |              |                   |
| 其他應付款 | 11,810  | 依合約規定及一般交易條件 |  |   |      |        |              |                   |
| 營業收入  | 5,491   | 依合約規定        |  |   |      |        |              |                   |
| 營業收入  | 68,616  | 依合約規定        |  |   |      |        |              |                   |

(接次頁)

(承前頁)

| 編號 | 交易人     | 名稱 | 交易往來對象 | 與交易人之關係(註) | 交科     | 易往 |         | 來往           | 情形 |
|----|---------|----|--------|------------|--------|----|---------|--------------|----|
|    |         |    |        |            |        | 目  | 金額      |              |    |
| 31 | 觀天下有線公司 |    |        |            | 營業收入   | \$ | 506     | 一般交易條件       | -  |
|    |         |    |        |            | 營業成本   |    | 379     | 一般交易條件       | -  |
|    |         |    |        |            | 營業成本   |    | 3,588   | 依合約規定        | -  |
|    |         |    |        |            | 營業成本   |    | 300     | 依合約規定        | -  |
|    |         |    |        |            | 營業成本   |    | 433,687 | 依合約規定        | -  |
|    |         |    |        |            | 營業成本   |    | 506     | 一般交易條件       | -  |
|    |         |    |        |            | 營業費用   |    | 555     | 依合約規定及一般交易條件 | -  |
|    |         |    |        |            | 營業費用   |    | 1,865   | 一般交易條件       | -  |
|    |         |    |        |            | 營業費用   |    | 43,143  | 依合約規定        | -  |
|    |         |    |        |            | 利息收入   |    | 6,589   | 依合約規定        | -  |
|    |         |    |        |            | 租金收入   |    | 171     | 依合約規定        | -  |
|    |         |    |        |            | 什項收入   |    | 1,232   | 一般交易條件       | -  |
|    |         |    |        |            | 應收帳款   |    | 409     | 依合約規定        | -  |
|    |         |    |        |            | 應收帳款   |    | 31      | 依合約規定        | -  |
|    |         |    |        |            | 應收帳款   |    | 2,151   | 依合約規定        | -  |
|    |         |    |        |            | 其他應收款  |    | 350,040 | 依合約規定及一般交易條件 | -  |
|    |         |    |        |            | 其他流動資產 |    | 8       | 一般交易條件       | -  |
|    |         |    |        |            | 其他無形資產 |    | 1,459   | 依合約規定        | -  |
|    |         |    |        |            | 應付帳款   |    | 30      | 依合約規定及一般交易條件 | -  |
|    |         |    |        |            | 應付帳款   |    | 42,136  | 依合約規定        | -  |
|    |         |    |        |            | 應付費用   |    | 24      | 依合約規定        | -  |
|    |         |    |        |            | 應付費用   |    | 65      | 一般交易條件       | -  |
|    |         |    |        |            | 其他應付款  |    | 3,227   | 依合約規定        | -  |
|    |         |    |        |            | 營業收入   |    | 657     | 依合約規定        | -  |
|    |         |    |        |            | 營業收入   |    | 22,187  | 依合約規定        | -  |
|    |         |    |        |            | 營業收入   |    | 273     | 一般交易條件       | -  |
|    |         |    |        |            | 營業成本   |    | 212     | 一般交易條件       | -  |
|    |         |    |        |            | 營業成本   |    | 383     | 依合約規定        | -  |
|    |         |    |        |            | 營業成本   |    | 300     | 依合約規定        | -  |
|    |         |    |        |            | 營業成本   |    | 168,545 | 依合約規定        | -  |
|    |         |    |        |            | 營業成本   |    | 273     | 一般交易條件       | -  |

(接次頁)

(承前頁)

| 編 號 | 交 易 人 名 稱 | 交 易 往 來 對 象 | 與 交 易 人 之 關 係 ( 註 ) | 交 易 科 目 | 往 來 交 易 條 件 |         | 情 形          |         |
|-----|-----------|-------------|---------------------|---------|-------------|---------|--------------|---------|
|     |           |             |                     |         | 金 額         | 估 計 總 額 |              |         |
|     |           | 本公司         | 2                   | 營業費用    | \$          | 173     | 依合約規定及一般交易條件 | 估 計 總 額 |
|     |           | 新台灣固網公司     | 2                   | 營業費用    |             | 842     | 依合約規定及一般交易條件 | 估 計 總 額 |
|     |           | 台灣電訊公司      | 3                   | 營業費用    |             | 22      | 依合約規定及一般交易條件 | 估 計 總 額 |
|     |           | 台固媒體公司      | 2                   | 營業費用    |             | 21,138  | 依合約規定及一般交易條件 | 估 計 總 額 |
|     |           | 台固媒體公司      | 2                   | 利息收入    |             | 7,947   | 依合約規定及一般交易條件 | 估 計 總 額 |
|     |           | 富天下媒體公司     | 2                   | 租金收入    |             | 34      | 依合約規定及一般交易條件 | 估 計 總 額 |
|     |           | 台固媒體公司      | 2                   | 什項收入    |             | 461     | 依合約規定及一般交易條件 | 估 計 總 額 |

- 註：1. 母公司對子公司。  
 2. 子公司對母公司。  
 3. 子公司對子公司。



台灣大哥大股份有限公司及其轉投資公司  
 母子公司間業務關係及重要交易往來情形

民國九十六年度

附表十

單位：新台幣仟元

| 編號 | 交易人 | 名稱 | 交易往來對象   | 與交易人之關係(註) | 交易科目   | 往來金額      | 來源條件   | 情形 |
|----|-----|----|----------|------------|--------|-----------|--------|----|
|    |     |    |          |            |        |           |        |    |
| 0  | 本公司 |    | 新泛亞電信公司  | 1          | 應收帳款   | \$ 73,498 | 一般交易條件 | -  |
|    |     |    | 台灣客服公司   | 1          | 應收帳款   | ( 20)     | 一般交易條件 | -  |
|    |     |    | 新台灣固網公司  | 1          | 應收帳款   | 218,970   | 一般交易條件 | -  |
|    |     |    | 台灣電訊公司   | 1          | 應收帳款   | 108       | 一般交易條件 | -  |
|    |     |    | 新泛亞電信公司  | 1          | 其他應收款  | 217,895   | 一般交易條件 | -  |
|    |     |    | 台灣媒體公司   | 1          | 其他應收款  | 2,009,353 | 一般交易條件 | 2% |
|    |     |    | 台灣數位廣播公司 | 1          | 其他應收款  | 60        | 一般交易條件 | -  |
|    |     |    | 台灣客服公司   | 1          | 其他應收款  | 935       | 一般交易條件 | -  |
|    |     |    | 新台灣固網公司  | 1          | 其他應收款  | 55,636    | 一般交易條件 | -  |
|    |     |    | 台灣媒體公司   | 1          | 其他應收款  | 250,487   | 一般交易條件 | -  |
|    |     |    | 新泛亞電信公司  | 1          | 預付款項   | 71        | 一般交易條件 | -  |
|    |     |    | 新台灣固網公司  | 1          | 預付款項   | 238       | 一般交易條件 | -  |
|    |     |    | 新台灣固網公司  | 1          | 其他流動資產 | 204       | 一般交易條件 | -  |
|    |     |    | 新泛亞電信公司  | 1          | 應付帳款   | 19,609    | 一般交易條件 | -  |
|    |     |    | 台灣客服公司   | 1          | 應付帳款   | 6         | 一般交易條件 | -  |
|    |     |    | 新泛亞電信公司  | 1          | 應付費用   | 767       | 一般交易條件 | -  |
|    |     |    | 台灣客服公司   | 1          | 應付費用   | 159,147   | 一般交易條件 | -  |
|    |     |    | 台灣大籃球公司  | 1          | 應付費用   | 13,500    | 一般交易條件 | -  |
|    |     |    | 新台灣固網公司  | 1          | 應付費用   | 134,734   | 一般交易條件 | -  |
|    |     |    | 永佳樂有線公司  | 1          | 應付費用   | 30        | 一般交易條件 | -  |
|    |     |    | 新泛亞電信公司  | 1          | 其他應付款  | 251,648   | 一般交易條件 | -  |
|    |     |    | 新台灣固網公司  | 1          | 其他應付款  | 94,611    | 一般交易條件 | 2% |
|    |     |    | 新泛亞電信公司  | 1          | 預收款項   | 465       | 一般交易條件 | -  |
|    |     |    | 新東信電訊公司  | 1          | 預收款項   | 192       | 一般交易條件 | -  |
|    |     |    | 台灣電訊公司   | 1          | 預收款項   | 34        | 一般交易條件 | -  |
|    |     |    | 台灣媒體公司   | 1          | 預收款項   | 34        | 一般交易條件 | -  |
|    |     |    | 台灣數位廣播公司 | 1          | 預收款項   | 34        | 一般交易條件 | -  |
|    |     |    | 台灣數位廣播公司 | 1          | 預收款項   | 43        | 一般交易條件 | -  |

(接次頁)

(承前頁)

| 編號 | 交易人稱名    | 交易往來對象 | 與交易人之關係(註) | 交易科目   | 往額        | 來條件    | 情形 |
|----|----------|--------|------------|--------|-----------|--------|----|
|    |          |        |            |        |           |        |    |
|    |          |        | 1          | 預收款項   | \$ 34     | 一般交易條件 | -  |
|    | 台信聯合數位公司 |        | 1          | 預收款項   | 34        | 一般交易條件 | -  |
|    | 台灣客服公司   |        | 1          | 預收款項   | 34        | 一般交易條件 | -  |
|    | 客服人身保代公司 |        | 1          | 預收款項   | 34        | 一般交易條件 | -  |
|    | 台灣財產保代公司 |        | 1          | 預收款項   | 34        | 一般交易條件 | -  |
|    | 台灣大籃球公司  |        | 1          | 預收款項   | 34        | 一般交易條件 | -  |
|    | 新台灣固網公司  |        | 1          | 預收款項   | 34        | 一般交易條件 | -  |
|    | 台信聯合電訊公司 |        | 1          | 預收款項   | 24        | 一般交易條件 | -  |
|    | 舊台灣固網公司  |        | 1          | 預收款項   | 239,384   | 一般交易條件 | -  |
|    | 新泛亞電信公司  |        | 1          | 其他流動負債 | 75        | 一般交易條件 | -  |
|    | 台倚數位廣播公司 |        | 1          | 其他流動負債 | 48        | 一般交易條件 | -  |
|    | 台灣大籃球公司  |        | 1          | 其他流動負債 | 334,846   | 一般交易條件 | -  |
|    | 新台灣固網公司  |        | 1          | 其他流動負債 | 830       | 一般交易條件 | -  |
|    | 新台灣固網公司  |        | 1          | 存入保證金  | 584,457   | 一般交易條件 | 1% |
|    | 新泛亞電信公司  |        | 1          | 營業收入   | 242,924   | 一般交易條件 | -  |
|    | 新東信電訊公司  |        | 1          | 營業收入   | 6         | 一般交易條件 | -  |
|    | 台灣客服公司   |        | 1          | 營業收入   | 24,799    | 一般交易條件 | -  |
|    | 新台灣固網公司  |        | 1          | 營業收入   | 405       | 一般交易條件 | -  |
|    | 台灣電訊公司   |        | 1          | 營業收入   | 1,186,217 | 一般交易條件 | 2% |
|    | 舊台灣固網公司  |        | 1          | 營業收入   | 1,385     | 一般交易條件 | -  |
|    | 廣通科技公司   |        | 1          | 營業收入   | 448       | 一般交易條件 | -  |
|    | 台固媒體公司   |        | 1          | 營業收入   | 95        | 一般交易條件 | -  |
|    | 富洋媒體公司   |        | 1          | 營業收入   | 586       | 一般交易條件 | -  |
|    | 聯和有線公司   |        | 1          | 營業收入   | 151       | 一般交易條件 | -  |
|    | 新和有線公司   |        | 1          | 營業收入   | 305       | 一般交易條件 | -  |
|    | 永佳樂有線公司  |        | 1          | 營業收入   | 261       | 一般交易條件 | -  |
|    | 紅樹林有線公司  |        | 1          | 營業收入   | 99        | 一般交易條件 | -  |
|    | 北海岸有線公司  |        | 1          | 營業收入   | 1,162     | 一般交易條件 | -  |
|    | 鳳信有線公司   |        | 1          | 營業收入   | 539       | 一般交易條件 | -  |
|    | 觀天下有線公司  |        | 1          | 營業收入   | 295,200   | 一般交易條件 | -  |
|    | 新泛亞電信公司  |        | 1          | 營業成本   | 185,391   | 一般交易條件 | -  |
|    | 新東信電訊公司  |        | 1          | 營業成本   | 55        | 一般交易條件 | -  |
|    | 台灣客服公司   |        | 1          | 營業成本   | 1,943     | 一般交易條件 | -  |
|    | 新台灣固網公司  |        | 1          | 營業成本   | 656,116   | 一般交易條件 | 1% |
|    | 舊台灣固網公司  |        | 1          | 營業成本   |           | 一般交易條件 | -  |

(接次頁)

(承前頁)

| 編號 | 交易人稱名   | 交易往來對象   | 與交易人之關係(註) | 交易科目 | 交易往來       |        | 情形              |
|----|---------|----------|------------|------|------------|--------|-----------------|
|    |         |          |            |      | 金額         | 條件     |                 |
|    |         | 台灣客服公司   | 1          | 營業費用 | \$ 873,106 | 一般交易條件 | 佔合併總資產之比率<br>1% |
|    |         | 台灣大籃球公司  | 1          | 營業費用 | 13,500     | 一般交易條件 | -               |
|    |         | 新台灣固網公司  | 1          | 營業費用 | 468        | 一般交易條件 | -               |
|    |         | 舊台灣固網公司  | 1          | 營業費用 | 64,008     | 一般交易條件 | -               |
|    |         | 聯和有線公司   | 1          | 營業費用 | 206        | 一般交易條件 | -               |
|    |         | 新和有線公司   | 1          | 營業費用 | 40         | 一般交易條件 | -               |
|    |         | 永佳樂有線公司  | 1          | 營業費用 | 246        | 一般交易條件 | -               |
|    |         | 紅樹林有線公司  | 1          | 營業費用 | 50         | 一般交易條件 | -               |
|    |         | 北海岸有線公司  | 1          | 營業費用 | 30         | 一般交易條件 | -               |
|    |         | 鳳信有線公司   | 1          | 營業費用 | 633        | 一般交易條件 | -               |
|    |         | 觀天下有線公司  | 1          | 營業費用 | 175        | 一般交易條件 | -               |
|    |         | 台雷媒體公司   | 1          | 利息收入 | 4,353      | 一般交易條件 | -               |
|    |         | 新台灣固網公司  | 1          | 利息收入 | 213,510    | 一般交易條件 | -               |
|    |         | 舊台灣固網公司  | 1          | 利息收入 | 4,793      | 一般交易條件 | -               |
|    |         | 台雷媒體公司   | 1          | 利息收入 | 487        | 一般交易條件 | -               |
|    |         | 新泛亞電信公司  | 1          | 租金收入 | 2          | 一般交易條件 | -               |
|    |         | 新東信電信公司  | 1          | 租金收入 | 18         | 一般交易條件 | -               |
|    |         | 台信電信公司   | 1          | 租金收入 | 34         | 一般交易條件 | -               |
|    |         | 大雷媒體公司   | 1          | 租金收入 | 14         | 一般交易條件 | -               |
|    |         | 台雷媒體公司   | 1          | 租金收入 | 9          | 一般交易條件 | -               |
|    |         | 台倚數位廣播公司 | 1          | 租金收入 | 34         | 一般交易條件 | -               |
|    |         | 台信聯數位公司  | 1          | 租金收入 | 20         | 一般交易條件 | -               |
|    |         | 台灣客服公司   | 1          | 租金收入 | 34         | 一般交易條件 | -               |
|    |         | 客服人身保代公司 | 1          | 租金收入 | 34         | 一般交易條件 | -               |
|    |         | 客服財產保代公司 | 1          | 租金收入 | 34         | 一般交易條件 | -               |
|    |         | 台灣大籃球公司  | 1          | 租金收入 | 34         | 一般交易條件 | -               |
|    |         | 新台灣固網公司  | 1          | 租金收入 | 10         | 一般交易條件 | -               |
|    |         | 台信聯合電訊公司 | 1          | 租金收入 | 34         | 一般交易條件 | -               |
|    |         | 舊台灣固網公司  | 1          | 租金收入 | 26         | 一般交易條件 | -               |
|    |         | 優視傳播公司   | 1          | 租金收入 | 51,331     | 一般交易條件 | -               |
|    |         | 新台灣固網公司  | 1          | 什項收入 | 10         | 一般交易條件 | -               |
|    |         | 舊台灣固網公司  | 1          | 什項收入 | 32,504     | 一般交易條件 | -               |
|    |         | 新泛亞電信公司  | 1          | 利息費用 | 6          | 一般交易條件 | -               |
|    |         | 本公司      | 1          | 什項支出 | 698        | 一般交易條件 | -               |
|    |         | 台灣客服公司   | 2          | 應收帳款 | 19,754     | 一般交易條件 | -               |
| 1  | 新泛亞電信公司 | 台灣客服公司   | 3          | 應收帳款 | 1          | 一般交易條件 | -               |

(接次頁)

(承前頁)

| 編號 | 交易人 | 名稱 | 交易往來對象  | 與交易人之關係(註) | 交易往來   | 科目 | 易往       |        | 來    |               | 情形 |
|----|-----|----|---------|------------|--------|----|----------|--------|------|---------------|----|
|    |     |    |         |            |        |    | 金額       | 目金     | 交易條件 | 佔合併總資產或總資產之比率 |    |
|    |     |    | 新台灣固網公司 | 3          | 應收帳款   |    | \$ 5,150 | 一般交易條件 |      |               | -  |
|    |     |    | 廣通科技公司  | 3          | 應收帳款   |    | 108      | 一般交易條件 |      |               | -  |
|    |     |    | 台信電訊公司  | 3          | 其他應收款  |    | 491,482  | 一般交易條件 |      |               | 1% |
|    |     |    | 本公司     | 2          | 預付款項   |    | 656      | 一般交易條件 |      |               | -  |
|    |     |    | 本公司     | 2          | 應付帳款   |    | 75,158   | 一般交易條件 |      |               | -  |
|    |     |    | 本公司     | 2          | 應付費用   |    | 148,344  | 一般交易條件 |      |               | -  |
|    |     |    | 新台灣固網公司 | 3          | 應付費用   |    | 4,048    | 一般交易條件 |      |               | -  |
|    |     |    | 本公司     | 2          | 其他應付款  |    | 67,871   | 一般交易條件 |      |               | -  |
|    |     |    | 新台灣固網公司 | 3          | 其他應付款  |    | 1,426    | 一般交易條件 |      |               | -  |
|    |     |    | 本公司     | 2          | 預收款項   |    | 71       | 一般交易條件 |      |               | -  |
|    |     |    | 本公司     | 2          | 其他流動負債 |    | 58       | 一般交易條件 |      |               | -  |
|    |     |    | 新台灣固網公司 | 3          | 其他流動負債 |    | 3,822    | 一般交易條件 |      |               | -  |
|    |     |    | 本公司     | 2          | 營業收入   |    | 295,200  | 一般交易條件 |      |               | -  |
|    |     |    | 本公司     | 3          | 營業收入   |    | 6,235    | 一般交易條件 |      |               | -  |
|    |     |    | 新東信電訊公司 | 3          | 營業收入   |    | 552      | 一般交易條件 |      |               | -  |
|    |     |    | 新台灣固網公司 | 3          | 營業收入   |    | 30,599   | 一般交易條件 |      |               | -  |
|    |     |    | 舊台灣固網公司 | 3          | 營業收入   |    | 1,892    | 一般交易條件 |      |               | -  |
|    |     |    | 廣通科技公司  | 2          | 營業收入   |    | 584,457  | 一般交易條件 |      |               | 1% |
|    |     |    | 本公司     | 3          | 營業成本   |    | 3,169    | 一般交易條件 |      |               | -  |
|    |     |    | 新東信電訊公司 | 3          | 營業成本   |    | ( 148)   | 一般交易條件 |      |               | -  |
|    |     |    | 台灣客服公司  | 3          | 營業成本   |    | 30,666   | 一般交易條件 |      |               | -  |
|    |     |    | 本公司     | 2          | 營業費用   |    | 34       | 一般交易條件 |      |               | -  |
|    |     |    | 新台灣固網公司 | 3          | 營業費用   |    | 112      | 一般交易條件 |      |               | -  |
|    |     |    | 台信電訊公司  | 3          | 利息收入   |    | 1,038    | 一般交易條件 |      |               | -  |
|    |     |    | 本公司     | 2          | 租金收入   |    | 19       | 一般交易條件 |      |               | -  |
|    |     |    | 舊台灣固網公司 | 3          | 租金收入   |    | 284      | 一般交易條件 |      |               | -  |
|    |     |    | 本公司     | 2          | 什項收入   |    | 698      | 一般交易條件 |      |               | -  |
|    |     |    | 本公司     | 2          | 營業收入   |    | 185,009  | 一般交易條件 |      |               | -  |
|    |     |    | 新泛亞電信公司 | 3          | 營業收入   |    | 3,169    | 一般交易條件 |      |               | -  |
|    |     |    | 台灣客服公司  | 3          | 營業收入   |    | 10       | 一般交易條件 |      |               | -  |
|    |     |    | 舊台灣固網公司 | 3          | 營業收入   |    | 5,663    | 一般交易條件 |      |               | -  |

2 新東信電訊公司

(接次頁)

(承前頁)

| 編號      | 交易人      | 名稱    | 交易往來對象                  | 與交易人之關係(註) | 交科    | 易目         | 往額     | 來件   | 情形         |        |   |  |
|---------|----------|-------|-------------------------|------------|-------|------------|--------|------|------------|--------|---|--|
| 3       | 台信電訊公司   |       | 本公司                     | 2          | 營業成本  | \$ 242,924 | 一般交易條件 | -    |            |        |   |  |
|         |          |       | 新泛亞電信公司                 | 3          | 營業成本  | 6,235      | 一般交易條件 | -    |            |        |   |  |
|         |          |       | 舊台灣固網公司                 | 3          | 營業成本  | 2,329      | 一般交易條件 | -    |            |        |   |  |
|         |          |       | 廣通科技                    | 3          | 營業成本  | 1,723      | 一般交易條件 | -    |            |        |   |  |
|         |          |       | 本公司                     | 2          | 營業費用  | 34         | 一般交易條件 | -    |            |        |   |  |
|         |          |       | 舊台灣固網公司                 | 3          | 營業費用  | 679        | 一般交易條件 | -    |            |        |   |  |
|         |          |       | 台信電訊公司                  | 3          | 利息收入  | 12,826     | 一般交易條件 | -    |            |        |   |  |
|         |          |       | 本公司                     | 2          | 租金收入  | 382        | 一般交易條件 | -    |            |        |   |  |
|         |          |       | 廈門台富客服科技有限公司            | 1          | 應收帳款  | 101        | 一般交易條件 | -    |            |        |   |  |
|         |          |       | 台灣客服公司                  | 1          | 其他應收款 | 215        | 一般交易條件 | -    |            |        |   |  |
|         |          |       | 新台灣固網公司                 | 1          | 其他應收款 | 2,501,051  | 一般交易條件 | 3%   |            |        |   |  |
|         |          |       | 台固媒體公司                  | 1          | 其他應收款 | 1,252,434  | 一般交易條件 | 1%   |            |        |   |  |
|         |          |       | 本公司                     | 2          | 其他應收款 | 34         | 一般交易條件 | -    |            |        |   |  |
| 4       | 大富媒體公司   |       | 新泛亞電信公司                 | 1          | 預付款項  | 900,000    | 一般交易條件 | 1%   |            |        |   |  |
|         |          |       | 新泛亞電信公司                 | 3          | 短期借款  | 2,871      | 一般交易條件 | -    |            |        |   |  |
|         |          |       | 本公司                     | 2          | 營業費用  | 34         | 一般交易條件 | -    |            |        |   |  |
|         |          |       | 新台灣固網公司                 | 1          | 利息收入  | 1,051      | 一般交易條件 | -    |            |        |   |  |
|         |          |       | 台固媒體公司                  | 1          | 利息收入  | 2,434      | 一般交易條件 | -    |            |        |   |  |
|         |          |       | TT&T Holdings Co., Ltd. | 1          | 什項收入  | 95         | 一般交易條件 | -    |            |        |   |  |
|         |          |       | 廈門台富客服科技有限公司            | 1          | 什項收入  | 95         | 一般交易條件 | -    |            |        |   |  |
|         |          |       | 新泛亞電信公司                 | 3          | 利息費用  | 1,038      | 一般交易條件 | -    |            |        |   |  |
|         |          |       | 新東信電信公司                 | 1          | 利息費用  | 12,826     | 一般交易條件 | -    |            |        |   |  |
|         |          |       | 本公司                     | 2          | 預付款項  | 34         | 一般交易條件 | -    |            |        |   |  |
|         |          |       | 本公司                     | 2          | 營業費用  | 14         | 一般交易條件 | -    |            |        |   |  |
|         |          |       | 本公司                     | 2          | 預付款項  | 34         | 一般交易條件 | -    |            |        |   |  |
|         |          |       | 5                       | 台富媒體公司     |       | 本公司        | 2      | 應付利息 | 4,353      | 一般交易條件 | - |  |
| 本公司     | 2        | 其他應付款 |                         |            |       | 2,005,000  | 一般交易條件 | 2%   |            |        |   |  |
| 本公司     | 2        | 營業費用  |                         |            |       | 9          | 一般交易條件 | -    |            |        |   |  |
| 本公司     | 2        | 利息費用  |                         |            |       | 4,353      | 一般交易條件 | -    |            |        |   |  |
| 觀天下有線公司 | 3        | 預付款項  |                         |            |       | 34         | 一般交易條件 | -    |            |        |   |  |
| 觀天下有線公司 | 3        | 應付費用  |                         |            |       | 42         | 一般交易條件 | -    |            |        |   |  |
| 觀天下有線公司 | 3        | 營業費用  |                         |            |       | 6          | 一般交易條件 | -    |            |        |   |  |
| 本公司     | 2        | 預付款項  |                         |            |       | 43         | 一般交易條件 | -    |            |        |   |  |
| 本公司     | 2        | 存出保證金 |                         |            |       | 15         | 一般交易條件 | -    |            |        |   |  |
| 本公司     | 2        | 營業費用  |                         |            |       | 35         | 一般交易條件 | -    |            |        |   |  |
| 6       | 富天下媒體公司  |       |                         |            |       | 本公司        | 2      | 營業成本 | \$ 242,924 | 一般交易條件 | - |  |
|         |          |       |                         |            |       | 新泛亞電信公司    | 3      | 營業成本 | 6,235      | 一般交易條件 | - |  |
|         |          |       |                         |            |       | 舊台灣固網公司    | 3      | 營業成本 | 2,329      | 一般交易條件 | - |  |
|         |          |       | 廣通科技                    | 3          | 營業成本  | 1,723      | 一般交易條件 | -    |            |        |   |  |
|         |          |       | 本公司                     | 2          | 營業費用  | 34         | 一般交易條件 | -    |            |        |   |  |
|         |          |       | 舊台灣固網公司                 | 3          | 營業費用  | 679        | 一般交易條件 | -    |            |        |   |  |
|         |          |       | 台信電訊公司                  | 3          | 利息收入  | 12,826     | 一般交易條件 | -    |            |        |   |  |
|         |          |       | 本公司                     | 2          | 租金收入  | 382        | 一般交易條件 | -    |            |        |   |  |
|         |          |       | 廈門台富客服科技有限公司            | 1          | 應收帳款  | 101        | 一般交易條件 | -    |            |        |   |  |
|         |          |       | 台灣客服公司                  | 1          | 其他應收款 | 215        | 一般交易條件 | -    |            |        |   |  |
|         |          |       | 新台灣固網公司                 | 1          | 其他應收款 | 2,501,051  | 一般交易條件 | 3%   |            |        |   |  |
|         |          |       | 台固媒體公司                  | 1          | 其他應收款 | 1,252,434  | 一般交易條件 | 1%   |            |        |   |  |
|         |          |       | 本公司                     | 2          | 其他應收款 | 34         | 一般交易條件 | -    |            |        |   |  |
| 7       | 台倚數位廣播公司 |       | 新泛亞電信公司                 | 1          | 預付款項  | 900,000    | 一般交易條件 | 1%   |            |        |   |  |
|         |          |       | 新泛亞電信公司                 | 3          | 短期借款  | 2,871      | 一般交易條件 | -    |            |        |   |  |
|         |          |       | 本公司                     | 2          | 營業費用  | 34         | 一般交易條件 | -    |            |        |   |  |
|         |          |       | 新台灣固網公司                 | 1          | 利息收入  | 1,051      | 一般交易條件 | -    |            |        |   |  |
|         |          |       | 台固媒體公司                  | 1          | 利息收入  | 2,434      | 一般交易條件 | -    |            |        |   |  |
|         |          |       | TT&T Holdings Co., Ltd. | 1          | 什項收入  | 95         | 一般交易條件 | -    |            |        |   |  |
|         |          |       | 廈門台富客服科技有限公司            | 1          | 什項收入  | 95         | 一般交易條件 | -    |            |        |   |  |
|         |          |       | 新泛亞電信公司                 | 3          | 利息費用  | 1,038      | 一般交易條件 | -    |            |        |   |  |
|         |          |       | 新東信電信公司                 | 1          | 利息費用  | 12,826     | 一般交易條件 | -    |            |        |   |  |
|         |          |       | 本公司                     | 2          | 預付款項  | 34         | 一般交易條件 | -    |            |        |   |  |
|         |          |       | 本公司                     | 2          | 營業費用  | 14         | 一般交易條件 | -    |            |        |   |  |
|         |          |       | 本公司                     | 2          | 預付款項  | 34         | 一般交易條件 | -    |            |        |   |  |
|         |          |       | 8                       | 富天下媒體公司    |       | 本公司        | 2      | 應付利息 | 4,353      | 一般交易條件 | - |  |
| 本公司     | 2        | 其他應付款 |                         |            |       | 2,005,000  | 一般交易條件 | 2%   |            |        |   |  |
| 本公司     | 2        | 營業費用  |                         |            |       | 9          | 一般交易條件 | -    |            |        |   |  |
| 本公司     | 2        | 利息費用  |                         |            |       | 4,353      | 一般交易條件 | -    |            |        |   |  |
| 觀天下有線公司 | 3        | 預付款項  |                         |            |       | 34         | 一般交易條件 | -    |            |        |   |  |
| 觀天下有線公司 | 3        | 應付費用  |                         |            |       | 42         | 一般交易條件 | -    |            |        |   |  |
| 觀天下有線公司 | 3        | 營業費用  |                         |            |       | 6          | 一般交易條件 | -    |            |        |   |  |
| 本公司     | 2        | 預付款項  |                         |            |       | 43         | 一般交易條件 | -    |            |        |   |  |
| 本公司     | 2        | 存出保證金 |                         |            |       | 15         | 一般交易條件 | -    |            |        |   |  |
| 本公司     | 2        | 營業費用  |                         |            |       | 35         | 一般交易條件 | -    |            |        |   |  |

(接次頁)

(承前頁)

| 編號                      | 交易人                     | 名稱   | 交易往來對象                  | 與交易人之關係(註) | 交易科目  | 往額       | 來件     | 情形   |
|-------------------------|-------------------------|------|-------------------------|------------|-------|----------|--------|------|
|                         |                         |      |                         |            |       |          |        |      |
| 8                       | 台信聯合數位公司                |      | 本公司                     | 2          | 預付款項  | \$ 34    | 一般交易條件 | -    |
| 9                       | 台灣客服公司                  |      | 本公司                     | 2          | 營業費用  | 20       | 一般交易條件 | -    |
|                         |                         |      | 本公司                     | 2          | 應收帳款  | 158,849  | 一般交易條件 | -    |
|                         |                         |      | 新台灣固網公司                 | 3          | 應收帳款  | 4,938    | 一般交易條件 | -    |
|                         |                         |      | 本公司                     | 2          | 其他應收款 | 303      | 一般交易條件 | -    |
|                         |                         |      | 新台灣固網公司                 | 3          | 其他應收款 | 431      | 一般交易條件 | -    |
|                         |                         |      | 本公司                     | 2          | 預付款項  | 34       | 一般交易條件 | -    |
|                         |                         |      | 本公司                     | 2          | 應付費用  | 934      | 一般交易條件 | -    |
|                         |                         |      | 台信電訊公司                  | 2          | 應付費用  | 216      | 一般交易條件 | -    |
|                         |                         |      | TT&T Holdings Co., Ltd. | 1          | 應付費用  | ( 1,266) | 一般交易條件 | -    |
|                         |                         |      | 廈門台富客服科技有限公司            | 1          | 應付費用  | 8,707    | 一般交易條件 | -    |
|                         |                         |      | 新台灣固網公司                 | 3          | 應付費用  | 148      | 一般交易條件 | -    |
|                         |                         |      | 本公司                     | 2          | 營業收入  | 875,715  | 一般交易條件 | 1%   |
|                         |                         |      | 10                      | 客服人身保代公司   |       | 本公司      | 3      | 營業收入 |
| 新泛亞電信公司                 | 3                       | 營業收入 |                         |            |       | 14,323   | 一般交易條件 | -    |
| 舊台灣固網公司                 | 3                       | 營業收入 |                         |            |       | 6,602    | 一般交易條件 | -    |
| 本公司                     | 2                       | 營業費用 |                         |            |       | 10,646   | 一般交易條件 | -    |
| TT&T Holdings Co., Ltd. | 1                       | 營業費用 |                         |            |       | 55,246   | 一般交易條件 | -    |
| 廈門台富客服科技有限公司            | 1                       | 營業費用 |                         |            |       | 1,786    | 一般交易條件 | -    |
| 新台灣固網公司                 | 3                       | 營業費用 |                         |            |       | 4,015    | 一般交易條件 | -    |
| 本公司                     | 2                       | 租金收入 |                         |            |       | 34       | 一般交易條件 | -    |
| 本公司                     | 2                       | 預付款項 |                         |            |       | 34       | 一般交易條件 | -    |
| 本公司                     | 2                       | 營業費用 |                         |            |       | 34       | 一般交易條件 | -    |
| 11                      | 客服財產保代公司                |      | 本公司                     | 2          | 預付款項  | 34       | 一般交易條件 | -    |
|                         |                         |      | 本公司                     | 2          | 營業費用  | 34       | 一般交易條件 | -    |
| 12                      | 台灣大籃球公司                 |      | 本公司                     | 2          | 營業費用  | 13,548   | 一般交易條件 | -    |
|                         |                         |      | 本公司                     | 2          | 應收帳款  | 34       | 一般交易條件 | -    |
|                         |                         |      | 本公司                     | 2          | 預付款項  | 13,500   | 一般交易條件 | -    |
|                         |                         |      | 本公司                     | 2          | 營業收入  | 10       | 一般交易條件 | -    |
|                         |                         |      | 本公司                     | 2          | 營業費用  | 2,447    | 一般交易條件 | -    |
| 13                      | TT&T Holdings Co., Ltd. |      | 台灣客服公司                  | 2          | 應收帳款  | 3,701    | 一般交易條件 | -    |
|                         |                         |      | 台灣客服公司                  | 2          | 應付帳款  | 10,682   | 一般交易條件 | -    |
|                         |                         |      | 台灣客服公司                  | 2          | 營業收入  | 101      | 一般交易條件 | -    |
|                         |                         |      | 台信電訊公司                  | 2          | 營業費用  |          | 一般交易條件 | -    |

(接次頁)

(承前頁)

| 編號      | 交易人          | 名稱 | 交易往來對象 | 與交易人之關係(註) | 科目     | 交易往來      |        | 情形 |  |  |  |  |
|---------|--------------|----|--------|------------|--------|-----------|--------|----|--|--|--|--|
|         |              |    |        |            |        | 金額        | 條件     |    |  |  |  |  |
| 14      | 廈門台富客服科技有限公司 |    |        |            | 應收帳款   | \$ 8,780  | 一般交易條件 | -  |  |  |  |  |
|         |              |    |        |            | 應付費用   | 102       | 一般交易條件 | -  |  |  |  |  |
|         |              |    |        |            | 營業收入   | 55,176    | 一般交易條件 | -  |  |  |  |  |
|         |              |    |        |            | 營業費用   | 100       | 一般交易條件 | -  |  |  |  |  |
|         |              |    |        |            | 營業費用   | 8         | 一般交易條件 | -  |  |  |  |  |
|         |              |    |        |            | 應收票據   | 1,794     | 一般交易條件 | -  |  |  |  |  |
|         |              |    |        |            | 應收帳款   | 351,873   | 一般交易條件 | -  |  |  |  |  |
|         |              |    |        |            | 應收帳款   | 6,516     | 一般交易條件 | -  |  |  |  |  |
|         |              |    |        |            | 應收帳款   | 148       | 一般交易條件 | -  |  |  |  |  |
|         |              |    |        |            | 應收帳款   | 3,382     | 一般交易條件 | -  |  |  |  |  |
|         |              |    |        |            | 應收帳款   | 1,260     | 一般交易條件 | -  |  |  |  |  |
|         |              |    |        |            | 應收帳款   | 5,311     | 一般交易條件 | -  |  |  |  |  |
|         |              |    |        |            | 應收帳款   | 11,055    | 一般交易條件 | -  |  |  |  |  |
|         |              |    |        |            | 應收帳款   | 16,471    | 一般交易條件 | -  |  |  |  |  |
| 15      | 新台灣固網公司      |    |        |            | 應收帳款   | 6         | 一般交易條件 | -  |  |  |  |  |
|         |              |    |        |            | 應收帳款   | 153       | 一般交易條件 | -  |  |  |  |  |
|         |              |    |        |            | 應收帳款   | 65        | 一般交易條件 | -  |  |  |  |  |
|         |              |    |        |            | 應收帳款   | 21        | 一般交易條件 | -  |  |  |  |  |
|         |              |    |        |            | 應收帳款   | 814       | 一般交易條件 | -  |  |  |  |  |
|         |              |    |        |            | 應收帳款   | 82        | 一般交易條件 | -  |  |  |  |  |
|         |              |    |        |            | 其他應收款  | 1,775     | 一般交易條件 | -  |  |  |  |  |
|         |              |    |        |            | 其他應收款  | 234,263   | 一般交易條件 | -  |  |  |  |  |
|         |              |    |        |            | 其他應收款  | 45        | 一般交易條件 | -  |  |  |  |  |
|         |              |    |        |            | 其他應收款  | 1,702     | 一般交易條件 | -  |  |  |  |  |
|         |              |    |        |            | 其他應收款  | 94        | 一般交易條件 | -  |  |  |  |  |
|         |              |    |        |            | 其他應收款  | 143       | 一般交易條件 | -  |  |  |  |  |
|         |              |    |        |            | 其他應收款  | 48        | 一般交易條件 | -  |  |  |  |  |
|         |              |    |        |            | 其他應收款  | 139       | 一般交易條件 | -  |  |  |  |  |
|         |              |    |        |            | 其他應收款  | 201       | 一般交易條件 | -  |  |  |  |  |
|         |              |    |        |            | 預付款項   | 64        | 一般交易條件 | -  |  |  |  |  |
|         |              |    |        |            | 存出保證金  | 830       | 一般交易條件 | -  |  |  |  |  |
|         |              |    |        |            | 短期借款   | 2,500,000 | 一般交易條件 | 3% |  |  |  |  |
|         |              |    |        |            | 應付票據   | 1         | 一般交易條件 | -  |  |  |  |  |
|         |              |    |        |            | 台灣客服公司 |           |        |    |  |  |  |  |
|         |              |    |        |            | 台信電訊公司 |           |        |    |  |  |  |  |
|         |              |    |        |            | 台灣客服公司 |           |        |    |  |  |  |  |
|         |              |    |        |            | 台信電訊公司 |           |        |    |  |  |  |  |
|         |              |    |        |            | 台灣客服公司 |           |        |    |  |  |  |  |
| 台信電訊公司  |              |    |        |            |        |           |        |    |  |  |  |  |
| 本公司     |              |    |        |            |        |           |        |    |  |  |  |  |
| 新泛亞電信公司 |              |    |        |            |        |           |        |    |  |  |  |  |
| 台灣客服公司  |              |    |        |            |        |           |        |    |  |  |  |  |
| 台灣電訊公司  |              |    |        |            |        |           |        |    |  |  |  |  |
| 台固投資公司  |              |    |        |            |        |           |        |    |  |  |  |  |
| 廣通科技公司  |              |    |        |            |        |           |        |    |  |  |  |  |
| 廣視傳播公司  |              |    |        |            |        |           |        |    |  |  |  |  |
| 台固媒體公司  |              |    |        |            |        |           |        |    |  |  |  |  |
| 聯禾有線公司  |              |    |        |            |        |           |        |    |  |  |  |  |
| 永佳樂有線公司 |              |    |        |            |        |           |        |    |  |  |  |  |
| 紅樹林有線公司 |              |    |        |            |        |           |        |    |  |  |  |  |
| 北海岸有線公司 |              |    |        |            |        |           |        |    |  |  |  |  |
| 風信有線公司  |              |    |        |            |        |           |        |    |  |  |  |  |
| 觀天下有線公司 |              |    |        |            |        |           |        |    |  |  |  |  |
| 本公司     |              |    |        |            |        |           |        |    |  |  |  |  |
| 台固投資公司  |              |    |        |            |        |           |        |    |  |  |  |  |
| 廣視傳播公司  |              |    |        |            |        |           |        |    |  |  |  |  |
| 台固媒體公司  |              |    |        |            |        |           |        |    |  |  |  |  |
| 聯禾有線公司  |              |    |        |            |        |           |        |    |  |  |  |  |
| 永佳樂有線公司 |              |    |        |            |        |           |        |    |  |  |  |  |
| 紅樹林有線公司 |              |    |        |            |        |           |        |    |  |  |  |  |
| 風信有線公司  |              |    |        |            |        |           |        |    |  |  |  |  |
| 觀天下有線公司 |              |    |        |            |        |           |        |    |  |  |  |  |
| 本公司     |              |    |        |            |        |           |        |    |  |  |  |  |
| 本公司     |              |    |        |            |        |           |        |    |  |  |  |  |
| 台信電訊公司  |              |    |        |            |        |           |        |    |  |  |  |  |
| 台固媒體公司  |              |    |        |            |        |           |        |    |  |  |  |  |

(接次頁)



(承前頁)

| 編號 | 交易人      | 名稱 | 交易往來對象  | 與交易人之關係(註) | 交易往來 | 科目   | 交易往來     |        | 情形            |
|----|----------|----|---------|------------|------|------|----------|--------|---------------|
|    |          |    |         |            |      |      | 金額       | 條件     |               |
|    |          |    | 本公司     | 2          | 應付帳款 | 應付帳款 | \$ 1,013 | 一般交易條件 | 佔合併總資產或總資產之比率 |
|    |          |    | 新泛亞電信公司 | 3          | 應付帳款 | 應付帳款 | 1,931    | 一般交易條件 | -             |
|    |          |    | 廣通科技公司  | 1          | 應付帳款 | 應付帳款 | 10,879   | 一般交易條件 | -             |
|    |          |    | 台固媒體公司  | 1          | 應付帳款 | 應付帳款 | 3,912    | 一般交易條件 | -             |
|    |          |    | 聯禾有線公司  | 1          | 應付帳款 | 應付帳款 | 17       | 一般交易條件 | -             |
|    |          |    | 永佳樂有線公司 | 1          | 應付帳款 | 應付帳款 | 16       | 一般交易條件 | -             |
|    |          |    | 風信有線公司  | 1          | 應付帳款 | 應付帳款 | 201      | 一般交易條件 | -             |
|    |          |    | 觀天下有線公司 | 1          | 應付帳款 | 應付帳款 | 15       | 一般交易條件 | -             |
|    |          |    | TFN HK  | 1          | 應付帳款 | 應付帳款 | 494      | 一般交易條件 | -             |
|    |          |    | 本公司     | 2          | 應付費用 | 應付費用 | 64,057   | 一般交易條件 | -             |
|    |          |    | 台灣客服公司  | 3          | 應付費用 | 應付費用 | 5,245    | 一般交易條件 | -             |
|    |          |    | 廣通科技公司  | 1          | 應付利息 | 應付利息 | 3        | 一般交易條件 | -             |
|    |          |    | 台固投資公司  | 1          | 預收款項 | 預收款項 | 1,036    | 一般交易條件 | -             |
|    |          |    | 本公司     | 2          | 其他負債 | 其他負債 | 233      | 一般交易條件 | -             |
|    |          |    | 台固媒體公司  | 1          | 營業收入 | 營業收入 | 8,875    | 一般交易條件 | -             |
|    |          |    | 本公司     | 2          | 營業收入 | 營業收入 | 2,176    | 一般交易條件 | -             |
|    |          |    | 新泛亞電信公司 | 3          | 營業收入 | 營業收入 | 42       | 一般交易條件 | -             |
|    |          |    | 台灣客服公司  | 3          | 營業收入 | 營業收入 | 4        | 一般交易條件 | -             |
|    |          |    | 優視傳播公司  | 1          | 營業收入 | 營業收入 | 1        | 一般交易條件 | -             |
|    |          |    | 台固媒體公司  | 1          | 營業收入 | 營業收入 | 640      | 一般交易條件 | -             |
|    |          |    | 聯禾有線公司  | 1          | 營業收入 | 營業收入 | 1        | 一般交易條件 | -             |
|    |          |    | 風信有線公司  | 1          | 營業收入 | 營業收入 | 2        | 一般交易條件 | -             |
|    |          |    | 觀天下有線公司 | 1          | 營業成本 | 營業成本 | 1        | 一般交易條件 | -             |
|    |          |    | 本公司     | 2          | 營業成本 | 營業成本 | 24,775   | 一般交易條件 | -             |
|    |          |    | 新泛亞電信公司 | 3          | 營業成本 | 營業成本 | 552      | 一般交易條件 | -             |
|    |          |    | 台固媒體公司  | 1          | 營業費用 | 營業費用 | 472      | 一般交易條件 | -             |
|    |          |    | 本公司     | 2          | 營業費用 | 營業費用 | 51       | 一般交易條件 | -             |
|    |          |    | 台固媒體公司  | 1          | 利息費用 | 利息費用 | ( 8)     | 一般交易條件 | -             |
|    |          |    | 本公司     | 2          | 利息費用 | 利息費用 | 213,510  | 一般交易條件 | -             |
|    |          |    | 台信電訊公司  | 2          | 利息費用 | 利息費用 | 1,051    | 一般交易條件 | -             |
|    |          |    | 台固投資公司  | 1          | 什項支出 | 什項支出 | 329      | 一般交易條件 | -             |
|    |          |    | 本公司     | 2          | 預付款項 | 預付款項 | 32,425   | 一般交易條件 | -             |
|    |          |    | 本公司     | 2          | 營業費用 | 營業費用 | 34       | 一般交易條件 | -             |
| 16 | 台信聯合電訊公司 |    | 本公司     | 2          | 營業費用 | 營業費用 | 26       | 一般交易條件 | -             |

(接次頁)

(承前頁)

| 編號   | 交易人       | 稱名 | 交易往來對象 | 與交易人之關係 (註) | 科目   | 交易金額    | 往來金目 | 交易條件   | 情形 |
|------|-----------|----|--------|-------------|------|---------|------|--------|----|
| 17   | 台灣電訊公司    |    |        |             | 應收帳款 | \$ 24   |      | 一般交易條件 | -  |
|      |           |    |        |             | 應收帳款 | 208     |      | 一般交易條件 | -  |
|      |           |    |        |             | 應付票據 | 1,794   |      | 一般交易條件 | -  |
|      |           |    |        |             | 應付帳款 | 8       |      | 一般交易條件 | -  |
|      |           |    |        |             | 應付帳款 | 3,717   |      | 一般交易條件 | -  |
|      |           |    |        |             | 應付費用 | 104     |      | 一般交易條件 | -  |
|      |           |    |        |             | 應付費用 | 126     |      | 一般交易條件 | -  |
|      |           |    |        |             | 營業收入 | 122     |      | 一般交易條件 | -  |
|      |           |    |        |             | 營業收入 | 791     |      | 一般交易條件 | -  |
|      |           |    |        |             | 營業收入 | 9       |      | 一般交易條件 | -  |
|      |           |    |        |             | 營業收入 | 12      |      | 一般交易條件 | -  |
|      |           |    |        |             | 營業成本 | 115     |      | 一般交易條件 | -  |
|      |           |    |        |             | 營業成本 | 8,304   |      | 一般交易條件 | -  |
|      |           |    |        |             | 營業費用 | 243     |      | 一般交易條件 | -  |
|      |           |    |        |             | 營業收入 | 713,317 |      | 一般交易條件 | 1% |
|      |           |    |        |             | 營業收入 | 30,667  |      | 一般交易條件 | -  |
|      |           |    |        |             | 18   | 舊台灣固網公司 |      |        |    |
| 營業收入 | 365       |    | 一般交易條件 | -           |      |         |      |        |    |
| 營業收入 | 4,548     |    | 一般交易條件 | -           |      |         |      |        |    |
| 營業收入 | 1,585     |    | 一般交易條件 | -           |      |         |      |        |    |
| 營業收入 | 417       |    | 一般交易條件 | -           |      |         |      |        |    |
| 營業收入 | 5,316     |    | 一般交易條件 | -           |      |         |      |        |    |
| 營業收入 | ( 56)     |    | 一般交易條件 | -           |      |         |      |        |    |
| 營業收入 | ( 38,413  |    | 一般交易條件 | -           |      |         |      |        |    |
| 營業收入 | ( 2,917)  |    | 一般交易條件 | -           |      |         |      |        |    |
| 營業收入 | 663       |    | 一般交易條件 | -           |      |         |      |        |    |
| 營業收入 | 6,691     |    | 一般交易條件 | -           |      |         |      |        |    |
| 營業收入 | 435       |    | 一般交易條件 | -           |      |         |      |        |    |
| 營業收入 | 40        |    | 一般交易條件 | -           |      |         |      |        |    |
| 營業收入 | 3,484     |    | 一般交易條件 | -           |      |         |      |        |    |
| 營業收入 | 401       |    | 一般交易條件 | -           |      |         |      |        |    |
| 營業收入 | 533       |    | 一般交易條件 | -           |      |         |      |        |    |
| 營業成本 | 1,174,546 |    | 一般交易條件 | 2%          |      |         |      |        |    |
| 營業成本 | 30,760    |    | 一般交易條件 | -           |      |         |      |        |    |
| 營業成本 | 5,676     |    | 一般交易條件 | -           |      |         |      |        |    |

(接次頁)

(承前頁)

| 編號 | 交易人 | 名稱 | 交易往來對象   | 與交易人之關係(註) | 交易科目  | 往來金額      | 交易條件   | 情形        |   |
|----|-----|----|----------|------------|-------|-----------|--------|-----------|---|
|    |     |    |          |            |       |           |        | 佔合併總資產之比率 | 或 |
|    |     |    | 台灣電訊公司   | 1          | 營業成本  | \$ 99     | 一般交易條件 | -         | - |
|    |     |    | 廣通科技公司   | 1          | 營業成本  | 14,661    | 一般交易條件 | -         | - |
|    |     |    | 台固媒體公司   | 1          | 營業成本  | 564       | 一般交易條件 | -         | - |
|    |     |    | 富洋媒體公司   | 1          | 營業成本  | 14,359    | 一般交易條件 | -         | - |
|    |     |    | 聯禾有線公司   | 1          | 營業成本  | 155       | 一般交易條件 | -         | - |
|    |     |    | 永佳樂有線公司  | 1          | 營業成本  | 186       | 一般交易條件 | -         | - |
|    |     |    | 風信有線公司   | 1          | 營業成本  | 1,386     | 一般交易條件 | -         | - |
|    |     |    | 觀天下有線公司  | 1          | 營業成本  | 127       | 一般交易條件 | -         | - |
|    |     |    | TFNHK    | 1          | 營業成本  | 2,096     | 一般交易條件 | -         | - |
|    |     |    | 本公司      | 2          | 營業費用  | 60,417    | 一般交易條件 | -         | - |
|    |     |    | 台灣客服公司   | 3          | 營業費用  | 11,427    | 一般交易條件 | -         | - |
|    |     |    | 台固投資公司   | 1          | 營業費用  | ( 43)     | 一般交易條件 | -         | - |
|    |     |    | 台灣弘遠投資公司 | 1          | 營業費用  | ( 22)     | 一般交易條件 | -         | - |
|    |     |    | 廣通科技公司   | 1          | 營業費用  | 232       | 一般交易條件 | -         | - |
|    |     |    | 優視傳播公司   | 1          | 營業費用  | ( 151)    | 一般交易條件 | -         | - |
|    |     |    | 台固媒體公司   | 1          | 營業費用  | ( 1,196)  | 一般交易條件 | -         | - |
|    |     |    | 富洋媒體公司   | 1          | 營業費用  | ( 1,290)  | 一般交易條件 | -         | - |
|    |     |    | 本公司      | 2          | 利息收入  | 6         | 一般交易條件 | -         | - |
|    |     |    | 本公司      | 2          | 違約金收入 | ( 1)      | 一般交易條件 | -         | - |
|    |     |    | 永佳樂有線公司  | 1          | 違約金收入 | 1         | 一般交易條件 | -         | - |
|    |     |    | 本公司      | 2          | 租金收入  | 7,035     | 一般交易條件 | -         | - |
|    |     |    | 台固媒體公司   | 1          | 什項收入  | 5,368     | 一般交易條件 | -         | - |
|    |     |    | 本公司      | 2          | 利息費用  | 4,793     | 一般交易條件 | -         | - |
|    |     |    | 台固投資公司   | 1          | 利息費用  | 10,854    | 一般交易條件 | -         | - |
|    |     |    | 本公司      | 2          | 什項支出  | 77        | 一般交易條件 | -         | - |
|    |     |    | 台固媒體公司   | 1          | 其他應收款 | 4,051,336 | 一般交易條件 | 4%        | - |
|    |     |    | 新台灣固網公司  | 2          | 應付費用  | 4         | 一般交易條件 | -         | - |
|    |     |    | 新台灣固網公司  | 2          | 其他應付款 | 234,259   | 一般交易條件 | -         | - |
|    |     |    | 新台灣固網公司  | 2          | 營業費用  | 8         | 一般交易條件 | -         | - |
|    |     |    | 舊台灣固網公司  | 2          | 營業費用  | 1,748     | 一般交易條件 | -         | - |
|    |     |    | 新台灣固網公司  | 2          | 利息收入  | 329       | 一般交易條件 | -         | - |

(接次頁)

(承前頁)

| 編號     | 交易人稱   | 交易往來對象   | 與交易人之關係(註)  | 交科     | 易目        | 往額     | 來易條件 | 情形佔合併總資產之比率 |
|--------|--------|--|---|--------|-----------|--------|------|-------------|
| 20     | 廣通科技公司 | 舊台灣固網公司<br>台固媒體公司<br>台灣電訊公司<br>舊台灣固網公司<br>新台灣固網公司<br>台灣電訊公司<br>新台灣固網公司<br>舊台灣電訊公司<br>新台灣電訊公司<br>台灣電訊公司<br>舊台灣固網公司<br>本公司         | 2<br>1<br>3<br>2<br>2<br>3<br>2<br>2<br>3<br>3<br>2<br>2<br>3 | 利息收入   | \$ 10,854 | 一般交易條件 | -    |             |
|        |        |  |   | 利息收入   | 1,947     | 一般交易條件 | -    |             |
|        |        |  |   | 應收帳款   | 246       | 一般交易條件 | -    |             |
|        |        |  |   | 應收帳款   | 12,149    | 一般交易條件 | -    |             |
|        |        |  |   | 應付帳款   | ( 4)      | 一般交易條件 | -    |             |
|        |        |  |   | 應付帳款   | 208       | 一般交易條件 | -    |             |
|        |        |  |   | 應付費用   | 5,312     | 一般交易條件 | -    |             |
|        |        |  |   | 其他流動負債 | 1,216     | 一般交易條件 | -    |             |
|        |        |  |   | 營業收入   | 1,114     | 一般交易條件 | -    |             |
|        |        |  |   | 營業收入   | 358       | 一般交易條件 | -    |             |
|        |        |  |   | 營業收入   | 13,568    | 一般交易條件 | -    |             |
|        |        |  |   | 營業成本   | 1,845     | 一般交易條件 | -    |             |
| 營業成本   | 1,892  | 一般交易條件   | -   |        |           |        |      |             |
| 營業成本   | 1,015  | 一般交易條件   | -   |        |           |        |      |             |
| 營業成本   | 790    | 一般交易條件   | -   |        |           |        |      |             |
| 營業成本   | ( 694) | 一般交易條件   | -   |        |           |        |      |             |
| 營業費用   | 19     | 一般交易條件   | -   |        |           |        |      |             |
| 營業費用   | 7,079  | 一般交易條件   | -   |        |           |        |      |             |
| 營業費用   | ( 869) | 一般交易條件   | -   |        |           |        |      |             |
| 應付票據   | 65     | 一般交易條件   | -   |        |           |        |      |             |
| 應付帳款   | 3,464  | 一般交易條件   | -   |        |           |        |      |             |
| 其他應付款項 | 7,221  | 一般交易條件   | -   |        |           |        |      |             |
| 長期應付款項 | 3,327  | 一般交易條件   | -   |        |           |        |      |             |
| 營業成本   | 399    | 一般交易條件   | -   |        |           |        |      |             |
| 營業費用   | 74     | 一般交易條件   | -   |        |           |        |      |             |
| 應收帳款   | 3,913  | 依合約規定  | -   |        |           |        |      |             |
| 應收帳款   | 27,386 | 依合約規定  | -   |        |           |        |      |             |
| 應收帳款   | 32,422 | 依合約規定  | -   |        |           |        |      |             |
| 應收帳款   | 842    | 依合約規定  | -   |        |           |        |      |             |
| 應收帳款   | 4,432  | 依合約規定  | -   |        |           |        |      |             |
| 應收帳款   | 47,045 | 依合約規定  | -   |        |           |        |      |             |
| 應收帳款   | 15,638 | 依合約規定  | -   |        |           |        |      |             |
| 其他流動資產 | 5      | 一般交易條件   | -   |        |           |        |      |             |
| 其他無形資產 | 8,875  | 依合約規定  | -   |        |           |        |      |             |
| 應付票據   | 4,960  | 依合約規定  | -   |        |           |        |      |             |
| 21     | 優視傳播公司 | 新台灣固網公司<br>舊台灣固網公司<br>新台灣固網公司<br>舊台灣固網公司<br>新台灣固網公司<br>舊台灣固網公司<br>新台灣固網公司<br>舊台灣固網公司<br>新台灣固網公司<br>舊台灣固網公司<br>新台灣固網公司<br>舊台灣固網公司 | 2<br>2<br>2<br>2<br>2<br>2<br>2<br>2<br>2<br>2<br>2<br>2      | 利息收入   | \$ 10,854 | 一般交易條件 | -    |             |
|        |        |  |   | 利息收入   | 1,947     | 一般交易條件 | -    |             |
|        |        |  |   | 應收帳款   | 246       | 一般交易條件 | -    |             |
|        |        |  |   | 應收帳款   | 12,149    | 一般交易條件 | -    |             |
|        |        |  |   | 應付帳款   | ( 4)      | 一般交易條件 | -    |             |
|        |        |  |   | 應付帳款   | 208       | 一般交易條件 | -    |             |
|        |        |  |   | 應付費用   | 5,312     | 一般交易條件 | -    |             |
|        |        |  |   | 其他流動負債 | 1,216     | 一般交易條件 | -    |             |
|        |        |  |   | 營業收入   | 1,114     | 一般交易條件 | -    |             |
|        |        |  |   | 營業收入   | 358       | 一般交易條件 | -    |             |
|        |        |  |   | 營業收入   | 13,568    | 一般交易條件 | -    |             |
|        |        |  |   | 營業成本   | 1,845     | 一般交易條件 | -    |             |
| 營業成本   | 1,892  | 一般交易條件   | -   |        |           |        |      |             |
| 營業成本   | 1,015  | 一般交易條件   | -   |        |           |        |      |             |
| 營業成本   | 790    | 一般交易條件   | -   |        |           |        |      |             |
| 營業成本   | ( 694) | 一般交易條件   | -   |        |           |        |      |             |
| 營業費用   | 19     | 一般交易條件   | -   |        |           |        |      |             |
| 營業費用   | 7,079  | 一般交易條件   | -   |        |           |        |      |             |
| 營業費用   | ( 869) | 一般交易條件   | -   |        |           |        |      |             |
| 應付票據   | 65     | 一般交易條件   | -   |        |           |        |      |             |
| 應付帳款   | 3,464  | 一般交易條件   | -   |        |           |        |      |             |
| 其他應付款項 | 7,221  | 一般交易條件   | -   |        |           |        |      |             |
| 長期應付款項 | 3,327  | 一般交易條件   | -   |        |           |        |      |             |
| 營業成本   | 399    | 一般交易條件   | -   |        |           |        |      |             |
| 營業費用   | 74     | 一般交易條件   | -   |        |           |        |      |             |
| 應收帳款   | 3,913  | 依合約規定  | -   |        |           |        |      |             |
| 應收帳款   | 27,386 | 依合約規定  | -   |        |           |        |      |             |
| 應收帳款   | 32,422 | 依合約規定  | -   |        |           |        |      |             |
| 應收帳款   | 842    | 依合約規定  | -   |        |           |        |      |             |
| 應收帳款   | 4,432  | 依合約規定  | -   |        |           |        |      |             |
| 應收帳款   | 47,045 | 依合約規定  | -   |        |           |        |      |             |
| 應收帳款   | 15,638 | 依合約規定  | -   |        |           |        |      |             |
| 其他流動資產 | 5      | 一般交易條件   | -   |        |           |        |      |             |
| 其他無形資產 | 8,875  | 依合約規定  | -   |        |           |        |      |             |
| 應付票據   | 4,960  | 依合約規定  | -   |        |           |        |      |             |
| 22     | 台固媒體公司 | 聯禾有線公司<br>永佳樂有線公司<br>紅樹林有線公司<br>北海岸有線公司<br>鳳信有線公司<br>觀天下有線公司<br>新台灣固網公司<br>新台灣固網公司<br>新台灣固網公司                                    | 1<br>1<br>1<br>1<br>1<br>1<br>2<br>2<br>2                     | 利息收入   | \$ 10,854 | 一般交易條件 | -    |             |
|        |        |  |   | 利息收入   | 1,947     | 一般交易條件 | -    |             |
|        |        |  |   | 應收帳款   | 246       | 一般交易條件 | -    |             |
|        |        |  |   | 應收帳款   | 12,149    | 一般交易條件 | -    |             |
|        |        |  |   | 應付帳款   | ( 4)      | 一般交易條件 | -    |             |
|        |        |  |   | 應付帳款   | 208       | 一般交易條件 | -    |             |
|        |        |  |   | 應付費用   | 5,312     | 一般交易條件 | -    |             |
|        |        |  |   | 其他流動負債 | 1,216     | 一般交易條件 | -    |             |
|        |        |  |   | 營業收入   | 1,114     | 一般交易條件 | -    |             |
|        |        |  |   | 營業收入   | 358       | 一般交易條件 | -    |             |
|        |        |  |   | 營業收入   | 13,568    | 一般交易條件 | -    |             |
|        |        |  |   | 營業成本   | 1,845     | 一般交易條件 | -    |             |
| 營業成本   | 1,892  | 一般交易條件   | -   |        |           |        |      |             |
| 營業成本   | 1,015  | 一般交易條件   | -   |        |           |        |      |             |
| 營業成本   | 790    | 一般交易條件   | -   |        |           |        |      |             |
| 營業成本   | ( 694) | 一般交易條件   | -   |        |           |        |      |             |
| 營業費用   | 19     | 一般交易條件   | -   |        |           |        |      |             |
| 營業費用   | 7,079  | 一般交易條件   | -   |        |           |        |      |             |
| 營業費用   | ( 869) | 一般交易條件   | -   |        |           |        |      |             |
| 應付票據   | 65     | 一般交易條件   | -   |        |           |        |      |             |
| 應付帳款   | 3,464  | 一般交易條件   | -   |        |           |        |      |             |
| 其他應付款項 | 7,221  | 一般交易條件   | -   |        |           |        |      |             |
| 長期應付款項 | 3,327  | 一般交易條件   | -   |        |           |        |      |             |
| 營業成本   | 399    | 一般交易條件   | -   |        |           |        |      |             |
| 營業費用   | 74     | 一般交易條件   | -   |        |           |        |      |             |
| 應收帳款   | 3,913  | 依合約規定  | -   |        |           |        |      |             |
| 應收帳款   | 27,386 | 依合約規定  | -   |        |           |        |      |             |
| 應收帳款   | 32,422 | 依合約規定  | -   |        |           |        |      |             |
| 應收帳款   | 842    | 依合約規定  | -   |        |           |        |      |             |
| 應收帳款   | 4,432  | 依合約規定  | -   |        |           |        |      |             |
| 應收帳款   | 47,045 | 依合約規定  | -   |        |           |        |      |             |
| 應收帳款   | 15,638 | 依合約規定  | -   |        |           |        |      |             |
| 其他流動資產 | 5      | 一般交易條件   | -   |        |           |        |      |             |
| 其他無形資產 | 8,875  | 依合約規定  | -   |        |           |        |      |             |
| 應付票據   | 4,960  | 依合約規定  | -   |        |           |        |      |             |

(接次頁)

(承前頁)

| 編號 | 交易人 | 名稱      | 交易往來對象 | 與交易人之關係(註) | 交科    | 易  |            | 來     |      | 情形        |
|----|-----|---------|--------|------------|-------|----|------------|-------|------|-----------|
|    |     |         |        |            |       | 科目 | 金額         | 往     | 交易條件 |           |
|    |     |         |        |            | 應付票據  |    | (\$ 4,960) | 依合約規定 |      | 估合併總資產之比率 |
|    |     | 台灣固網公司  |        | 2          | 應付帳款  |    | 1,640      | 依合約規定 |      | -         |
|    |     | 聯和有線公司  |        | 1          | 應付帳款  |    | 597        | 依合約規定 |      | -         |
|    |     | 永佳樂有線公司 |        | 1          | 應付帳款  |    | 2,114      | 依合約規定 |      | -         |
|    |     | 紅樹林有線公司 |        | 1          | 應付帳款  |    | 489        | 依合約規定 |      | -         |
|    |     | 北海岸有線公司 |        | 1          | 應付帳款  |    | 442        | 依合約規定 |      | -         |
|    |     | 鳳信有線公司  |        | 1          | 應付帳款  |    | 3,518      | 依合約規定 |      | -         |
|    |     | 觀天下有線公司 |        | 1          | 應付帳款  |    | 1,463      | 依合約規定 |      | -         |
|    |     | 新台灣固網公司 |        | 2          | 應付費用  |    | 15,150     | 依合約規定 |      | -         |
|    |     | 舊台灣固網公司 |        | 2          | 應付費用  | (  | 4,960)     | 依合約規定 |      | -         |
|    |     | 聯和有線公司  |        | 1          | 應付費用  |    | 4,910      | 依合約規定 |      | -         |
|    |     | 新和有線公司  |        | 1          | 應付費用  |    | 74         | 依合約規定 |      | -         |
|    |     | 永佳樂有線公司 |        | 1          | 應付費用  |    | 2,863      | 依合約規定 |      | -         |
|    |     | 紅樹林有線公司 |        | 1          | 應付費用  |    | 295        | 依合約規定 |      | -         |
|    |     | 北海岸有線公司 |        | 1          | 應付費用  |    | 43         | 依合約規定 |      | -         |
|    |     | 鳳信有線公司  |        | 1          | 應付費用  |    | 3,899      | 依合約規定 |      | -         |
|    |     | 觀天下有線公司 |        | 1          | 應付費用  |    | 417        | 依合約規定 |      | -         |
|    |     | 本公司     |        | 2          | 應付利息  |    | 504        | 依合約規定 |      | -         |
|    |     | 台電訊公司   |        | 2          | 應付利息  |    | 2,521      | 依合約規定 |      | -         |
|    |     | 台固投資公司  |        | 2          | 應付利息  |    | 2,016      | 依合約規定 |      | -         |
|    |     | 聯和有線公司  |        | 1          | 應付利息  |    | 5,368      | 依合約規定 |      | -         |
|    |     | 新和有線公司  |        | 1          | 應付利息  |    | 2,134      | 依合約規定 |      | -         |
|    |     | 紅樹林有線公司 |        | 1          | 應付利息  |    | 772        | 依合約規定 |      | -         |
|    |     | 北海岸有線公司 |        | 1          | 應付利息  |    | 2,512      | 依合約規定 |      | -         |
|    |     | 觀天下有線公司 |        | 1          | 應付利息  |    | 3,768      | 依合約規定 |      | -         |
|    |     | 本公司     |        | 2          | 其他應付款 |    | 250,000    | 依合約規定 |      | -         |
|    |     | 台電訊公司   |        | 2          | 其他應付款 |    | 1,250,000  | 依合約規定 |      | 1%        |
|    |     | 新台灣固網公司 |        | 2          | 其他應付款 |    | 1,305      | 依合約規定 |      | -         |
|    |     | 台固投資公司  |        | 2          | 其他應付款 |    | 4,049,389  | 依合約規定 |      | 4%        |
|    |     | 聯和有線公司  |        | 1          | 其他應付款 |    | 461,871    | 依合約規定 |      | -         |
|    |     | 新和有線公司  |        | 1          | 其他應付款 |    | 209,571    | 依合約規定 |      | -         |
|    |     | 永佳樂有線公司 |        | 1          | 其他應付款 |    | 1,871      | 依合約規定 |      | -         |
|    |     | 紅樹林有線公司 |        | 1          | 其他應付款 |    | 44,871     | 依合約規定 |      | -         |
|    |     | 北海岸有線公司 |        | 1          | 其他應付款 |    | 141,871    | 依合約規定 |      | -         |
|    |     | 鳳信有線公司  |        | 1          | 其他應付款 |    | 1,871      | 依合約規定 |      | -         |

(接次頁)

(承前頁)

| 編號 | 交易人稱    | 交易往來對象 | 與交易人之關係(註) | 交科    | 易  |         | 往 |   | 來     | 情 | 形 |
|----|---------|--------|------------|-------|----|---------|---|---|-------|---|---|
|    |         |        |            |       | 目  | 金       | 額 | 交 |       |   |   |
|    |         |        |            | 其他應付款 | \$ | 211,871 |   |   | 依合約規定 |   | - |
|    | 觀天下有線公司 |        | 1          | 其他負債  |    | 5,336   |   |   | 依合約規定 |   | - |
|    | 水佳樂有線公司 |        | 1          | 其他負債  |    | 4,477   |   |   | 依合約規定 |   | - |
|    | 紅樹林有線公司 |        | 1          | 其他負債  |    | 4,477   |   |   | 依合約規定 |   | - |
|    | 北海岸有線公司 |        | 1          | 其他負債  |    | 5,835   |   |   | 依合約規定 |   | - |
|    | 觀天下有線公司 |        | 2          | 營業收入  |    | 1,037   |   |   | 依合約規定 |   | - |
|    | 舊台灣固網公司 |        | 1          | 營業收入  |    | 136,768 |   |   | 依合約規定 |   | - |
|    | 聯和有線公司  |        | 1          | 營業收入  |    | 573     |   |   | 依合約規定 |   | - |
|    | 新和有線公司  |        | 1          | 營業收入  |    | 201,987 |   |   | 依合約規定 |   | - |
|    | 水佳樂有線公司 |        | 1          | 營業收入  |    | 887     |   |   | 依合約規定 |   | - |
|    | 紅樹林有線公司 |        | 1          | 營業收入  |    | 36,409  |   |   | 依合約規定 |   | - |
|    | 北海岸有線公司 |        | 1          | 營業收入  |    | 305,208 |   |   | 依合約規定 |   | - |
|    | 鳳信有線公司  |        | 1          | 營業收入  |    | 118,664 |   |   | 依合約規定 |   | - |
|    | 觀天下有線公司 |        | 1          | 營業收入  |    | 264     |   |   | 依合約規定 |   | - |
|    | 本公司     |        | 2          | 營業成本  |    | 640     |   |   | 依合約規定 |   | - |
|    | 新台灣固網公司 |        | 2          | 營業成本  |    | 42,649  |   |   | 依合約規定 |   | - |
|    | 舊台灣固網公司 |        | 2          | 營業成本  |    | 18,946  |   |   | 依合約規定 |   | - |
|    | 聯和有線公司  |        | 1          | 營業成本  |    | 568     |   |   | 依合約規定 |   | - |
|    | 新和有線公司  |        | 1          | 營業成本  |    | 11,332  |   |   | 依合約規定 |   | - |
|    | 水佳樂有線公司 |        | 1          | 營業成本  |    | 1,236   |   |   | 依合約規定 |   | - |
|    | 紅樹林有線公司 |        | 1          | 營業成本  |    | 421     |   |   | 依合約規定 |   | - |
|    | 北海岸有線公司 |        | 1          | 營業成本  |    | 16,784  |   |   | 依合約規定 |   | - |
|    | 鳳信有線公司  |        | 1          | 營業成本  |    | 2,457   |   |   | 依合約規定 |   | - |
|    | 觀天下有線公司 |        | 1          | 營業成本  |    | 132     |   |   | 依合約規定 |   | - |
|    | 本公司     |        | 2          | 營業費用  |    | 3,411   |   |   | 依合約規定 |   | - |
|    | 舊台灣固網公司 |        | 2          | 營業費用  |    | 2,400   |   |   | 依合約規定 |   | - |
|    | 聯和有線公司  |        | 1          | 營業費用  |    | 471     |   |   | 依合約規定 |   | - |
|    | 新和有線公司  |        | 1          | 營業費用  |    | 1,237   |   |   | 依合約規定 |   | - |
|    | 水佳樂有線公司 |        | 1          | 營業費用  |    | 254     |   |   | 依合約規定 |   | - |
|    | 紅樹林有線公司 |        | 1          | 營業費用  |    | 90      |   |   | 依合約規定 |   | - |
|    | 北海岸有線公司 |        | 1          | 營業費用  |    | 2,114   |   |   | 依合約規定 |   | - |
|    | 鳳信有線公司  |        | 1          | 營業費用  |    | 409     |   |   | 依合約規定 |   | - |
|    | 觀天下有線公司 |        | 1          | 營業費用  |    | 2       |   |   | 依合約規定 |   | - |
|    | 本公司     |        | 2          | 什項收入  |    | 504     |   |   | 依合約規定 |   | - |
|    | 本公司     |        | 2          | 利息費用  |    | 2,521   |   |   | 依合約規定 |   | - |
|    | 台電訊公司   |        | 2          | 利息費用  |    |         |   |   | 依合約規定 |   | - |

(接次頁)

(承前頁)

| 編號   | 交易人    | 名稱     | 交易往來對象 | 與交易人之關係(註)   | 交易往來 | 科目   | 易  |        | 來      |        | 情形 |
|------|--------|--------|--------|--------------|------|------|----|--------|--------|--------|----|
|      |        |        |        |              |      |      | 目金 | 往額     | 交額     | 條件     |    |
| 23   | 富洋媒體公司 |        |        |              |      | 利息費用 | \$ | 2,016  | 2,016  | 依合約規定  | -  |
|      |        |        |        |              |      | 利息費用 |    | 1,002  | 1,002  | 依合約規定  | -  |
|      |        |        |        |              |      | 利息費用 |    | 441    | 441    | 依合約規定  | -  |
|      |        |        |        |              |      | 利息費用 |    | 96     | 96     | 依合約規定  | -  |
|      |        |        |        |              |      | 利息費用 |    | 311    | 311    | 依合約規定  | -  |
|      |        |        |        |              |      | 利息費用 |    | 467    | 467    | 依合約規定  | -  |
|      |        |        |        |              |      | 什項支出 |    | 1,871  | 1,871  | 依合約規定  | -  |
|      |        |        |        |              |      | 什項支出 |    | 1,871  | 1,871  | 依合約規定  | -  |
|      |        |        |        |              |      | 什項支出 |    | 1,871  | 1,871  | 依合約規定  | -  |
|      |        |        |        |              |      | 什項支出 |    | 1,871  | 1,871  | 依合約規定  | -  |
|      |        |        |        |              |      | 什項支出 |    | 1,871  | 1,871  | 依合約規定  | -  |
|      |        |        |        |              |      | 什項支出 |    | 1,871  | 1,871  | 依合約規定  | -  |
|      |        |        |        |              |      | 什項支出 |    | 1,871  | 1,871  | 依合約規定  | -  |
|      |        |        |        |              |      | 營業收入 |    | 14,058 | 14,058 | 依合約規定  | -  |
|      |        |        |        |              |      | 營業收入 |    | 12,231 | 12,231 | 依合約規定  | -  |
|      |        |        |        |              |      | 營業收入 |    | 4,285  | 4,285  | 依合約規定  | -  |
|      |        |        |        |              |      | 營業收入 |    | 21,696 | 21,696 | 依合約規定  | -  |
|      |        |        |        |              |      | 營業收入 |    | 6,619  | 6,619  | 依合約規定  | -  |
|      |        |        |        |              |      | 營業收入 |    | 5,001  | 5,001  | 依合約規定  | -  |
|      |        |        |        |              |      | 營業收入 |    | 27,342 | 27,342 | 依合約規定  | -  |
|      |        |        |        |              |      | 營業收入 |    | 13,331 | 13,331 | 依合約規定  | -  |
|      |        |        |        |              |      | 營業成本 |    | 6      | 6      | 一般交易條件 | -  |
|      |        |        |        |              |      | 營業成本 |    | 128    | 128    | 一般交易條件 | -  |
| 營業成本 |        | 11,437 | 11,437 | 依合約規定        | -    |      |    |        |        |        |    |
| 營業成本 |        | 4,067  | 4,067  | 依合約規定        | -    |      |    |        |        |        |    |
| 營業成本 |        | 13,536 | 13,536 | 依合約規定        | -    |      |    |        |        |        |    |
| 營業成本 |        | 3,287  | 3,287  | 依合約規定        | -    |      |    |        |        |        |    |
| 營業成本 |        | 3,265  | 3,265  | 依合約規定        | -    |      |    |        |        |        |    |
| 營業成本 |        | 23,264 | 23,264 | 依合約規定        | -    |      |    |        |        |        |    |
| 營業成本 |        | 9,750  | 9,750  | 依合約規定        | -    |      |    |        |        |        |    |
| 營業費用 |        | 59     | 59     | 一般交易條件       | -    |      |    |        |        |        |    |
| 營業費用 |        | 194    | 194    | 一般交易條件       | -    |      |    |        |        |        |    |
| 營業費用 |        | 2,833  | 2,833  | 依合約規定及一般交易條件 | -    |      |    |        |        |        |    |
| 什項收入 |        | 1,100  | 1,100  | 依合約規定        | -    |      |    |        |        |        |    |

(接次頁)



(承前頁)

| 編號    | 交易人     | 稱名     | 交易往來對象 | 與交易人之關係(註) | 交科    | 易往來      |              | 情形        |
|-------|---------|--------|--------|------------|-------|----------|--------------|-----------|
|       |         |        |        |            |       | 目金       | 額            |           |
| 24    | 聯禾有線公司  |        |        |            | 什項收入  | \$ 1,100 | 依合約規定        | 佔合併總資產之比率 |
|       |         |        |        |            | 利息費用  | 5,335    | 依合約規定        | -         |
|       |         |        |        |            | 利息費用  | 2,346    | 依合約規定        | -         |
|       |         |        |        |            | 利息費用  | 937      | 依合約規定        | -         |
|       |         |        |        |            | 利息費用  | 3,049    | 依合約規定        | -         |
|       |         |        |        |            | 利息費用  | 4,574    | 依合約規定        | -         |
|       |         |        |        |            | 應收帳款  | 18       | 依合約規定        | -         |
|       |         |        |        |            | 應收帳款  | 6,549    | 依合約規定、一般交易條件 | -         |
|       |         |        |        |            | 應收帳款  | 16       | 一般交易條件       | -         |
|       |         |        |        |            | 其他應收款 | 467,239  | 依合約規定、一般交易條件 | -         |
|       |         |        |        |            | 預付款項  | 1        | 一般交易條件       | -         |
|       |         |        |        |            | 應付帳款  | 16,758   | 依合約規定        | -         |
|       |         |        |        |            | 應付帳款  | 2        | 一般交易條件       | -         |
|       |         |        |        |            | 其他應付款 | 94       | 一般交易條件       | -         |
|       |         |        |        |            | 其他應付款 | 10,628   | 依合約規定        | -         |
|       |         |        |        |            | 營業收入  | 206      | 依合約規定        | -         |
|       |         |        |        |            | 營業收入  | 146      | 依合約規定        | -         |
|       |         |        |        |            | 營業收入  | 20,757   | 依合約規定、一般交易條件 | -         |
|       |         |        |        |            | 營業收入  | 11,437   | 依合約規定        | -         |
|       |         |        |        |            | 營業收入  | 75       | 一般交易條件       | -         |
|       |         |        |        |            | 營業收入  | 32       | 一般交易條件       | -         |
|       |         |        |        |            | 營業成本  | 191      | 一般交易條件       | -         |
|       |         |        |        |            | 營業成本  | 135,130  | 依合約規定        | -         |
|       |         |        |        |            | 營業費用  | 129      | 一般交易條件       | -         |
| 營業費用  | 977     | 一般交易條件 | -      |            |       |          |              |           |
| 營業費用  | 1,638   | 依合約規定  | -      |            |       |          |              |           |
| 營業費用  | 12,231  | 依合約規定  | -      |            |       |          |              |           |
| 利息收入  | 1,002   | 依合約規定  | -      |            |       |          |              |           |
| 利息收入  | 5,335   | 依合約規定  | -      |            |       |          |              |           |
| 什項收入  | 2,409   | 一般交易條件 | -      |            |       |          |              |           |
| 應收帳款  | 671     | 一般交易條件 | -      |            |       |          |              |           |
| 其他應收款 | 211,705 | 依合約規定  | -      |            |       |          |              |           |

(接次頁)

(承前頁)

| 編號   | 交易人     | 名稱    | 交易往來對象 | 與交易人之關係(註) | 交易科目   | 往來金額   | 交易條件  | 情形        |          |
|------|---------|-------|--------|------------|--------|--------|-------|-----------|----------|
|      |         |       |        |            |        |        |       | 佔合併總資產之比率 | 或營業收入之比率 |
| 26   | 永佳樂有線公司 |       |        |            | 營業收入   | \$ 40  | 依合約規定 | -         | -        |
|      |         |       |        |            | 營業收入   | 568    | 依合約規定 | -         | -        |
|      |         |       |        |            | 營業成本   | 4,067  | 依合約規定 | -         | -        |
|      |         |       |        |            | 營業費用   | 48     | 依合約規定 | -         | -        |
|      |         |       |        |            | 營業費用   | 16     | 依合約規定 | -         | -        |
|      |         |       |        |            | 營業費用   | 574    | 依合約規定 | -         | -        |
|      |         |       |        |            | 營業收入   | 4,284  | 依合約規定 | -         | -        |
|      |         |       |        |            | 利息收入   | 441    | 依合約規定 | -         | -        |
|      |         |       |        |            | 什項收入   | 2,346  | 依合約規定 | -         | -        |
|      |         |       |        |            | 應收帳款   | 2,341  | 依合約規定 | -         | -        |
|      |         |       |        |            | 應收帳款   | 30     | 依合約規定 | -         | -        |
|      |         |       |        |            | 應收帳款   | 49     | 依合約規定 | -         | -        |
|      |         |       |        |            | 應收帳款   | 4,977  | 依合約規定 | -         | -        |
|      |         |       |        |            | 其他應收款  | 1,871  | 依合約規定 | -         | -        |
|      |         |       |        |            | 其他流動資產 | 22     | 依合約規定 | -         | -        |
|      |         |       |        |            | 其他無形資產 | 4,851  | 依合約規定 | -         | -        |
|      |         |       |        |            | 其他無形資產 | 485    | 依合約規定 | -         | -        |
|      |         |       |        |            | 應付帳款   | 67     | 依合約規定 | -         | -        |
|      |         |       |        |            | 應付帳款   | 24,689 | 依合約規定 | -         | -        |
|      |         |       |        |            | 應付費用   | 59     | 依合約規定 | -         | -        |
|      |         |       |        |            | 其他應付款  | 143    | 依合約規定 | -         | -        |
|      |         |       |        |            | 其他應付款  | 7,733  | 依合約規定 | -         | -        |
|      |         |       |        |            | 營業收入   | 247    | 依合約規定 | -         | -        |
|      |         |       |        |            | 營業收入   | 153    | 依合約規定 | -         | -        |
|      |         |       |        |            | 營業收入   | 12,190 | 依合約規定 | -         | -        |
|      |         |       |        |            | 營業收入   | 13,536 | 依合約規定 | -         | -        |
| 營業成本 | 193     | 依合約規定 | -      | -          |        |        |       |           |          |
| 營業成本 | 191     | 依合約規定 | -      | -          |        |        |       |           |          |
| 營業成本 | 199,082 | 依合約規定 | -      | -          |        |        |       |           |          |
| 營業費用 | 21      | 依合約規定 | -      | -          |        |        |       |           |          |
| 營業費用 | 629     | 依合約規定 | -      | -          |        |        |       |           |          |
| 營業費用 | 2,906   | 依合約規定 | -      | -          |        |        |       |           |          |
| 營業費用 | 22,796  | 依合約規定 | -      | -          |        |        |       |           |          |
| 什項收入 | 2,250   | 依合約規定 | -      | -          |        |        |       |           |          |

(接次頁)

(承前頁)

| 編號     | 交易人     | 名稱 | 交易往來對象  | 與交易人之關係(註) | 科目     | 交易      |    | 往來金額   | 條件     | 情形   |  |  |        |       |   |
|--------|---------|----|---------|------------|--------|---------|----|--------|--------|------|--|--|--------|-------|---|
|        |         |    |         |            |        | 目       | 金  |        |        |      |  |  |        |       |   |
| 27     | 紅樹林有線公司 |    | 台固媒體公司  | 2          | 應收帳款   |         | \$ | 774    | 依合約規定  | -    |  |  |        |       |   |
|        |         |    |         |            | 應收帳款   |         |    | 27     | 一般交易條件 | -    |  |  |        |       |   |
|        |         |    |         |            | 其他應收款  |         |    | 4      | 一般交易條件 | -    |  |  |        |       |   |
|        |         |    |         |            | 其他應收款  |         |    | 45,652 | 依合約規定  | -    |  |  |        |       |   |
|        |         |    |         |            | 其他無形資產 |         |    | 4,477  | 依合約規定  | -    |  |  |        |       |   |
|        |         |    |         |            | 應付帳款   |         |    | 16     | 一般交易條件 | -    |  |  |        |       |   |
|        |         |    |         |            | 應付費用   |         |    | 67     | 一般交易條件 | -    |  |  |        |       |   |
|        |         |    |         |            | 其他應付款  |         |    | 48     | 一般交易條件 | -    |  |  |        |       |   |
|        |         |    |         |            | 其他應付款  |         |    | 842    | 依合約規定  | -    |  |  |        |       |   |
|        |         |    |         |            | 營業收入   |         |    | 50     | 依合約規定  | -    |  |  |        |       |   |
|        |         |    |         |            | 營業收入   |         |    | 1,294  | 依合約規定  | -    |  |  |        |       |   |
|        |         |    |         |            | 營業收入   |         |    | 3,287  | 依合約規定  | -    |  |  |        |       |   |
|        |         |    |         |            | 營業成本   |         |    | 84     | 依合約規定  | -    |  |  |        |       |   |
|        |         |    |         |            | 營業費用   |         |    | 48     | 依合約規定  | -    |  |  |        |       |   |
|        |         |    |         |            | 營業費用   |         |    | 9      | 一般交易條件 | -    |  |  |        |       |   |
|        |         |    |         |            | 營業費用   |         |    | 562    | 一般交易條件 | -    |  |  |        |       |   |
|        |         |    |         |            | 28     | 北海岸有線公司 |    | 台固媒體公司 | 2      | 營業費用 |  |  | 887    | 依合約規定 | - |
| 營業費用   |         |    | 6,618   | 依合約規定      |        |         |    |        |        | -    |  |  |        |       |   |
| 營業費用   |         |    | 96      | 依合約規定      |        |         |    |        |        | -    |  |  |        |       |   |
| 利息收入   |         |    | 937     | 依合約規定      |        |         |    |        |        | -    |  |  |        |       |   |
| 利息收入   |         |    | 2,067   | 依合約規定      |        |         |    |        |        | -    |  |  |        |       |   |
| 什項收入   |         |    | 442     | 依合約規定      |        |         |    |        |        | -    |  |  |        |       |   |
| 應收帳款   |         |    | 144,387 | 依合約規定      |        |         |    |        |        | -    |  |  |        |       |   |
| 其他應收款  |         |    | 38      | 依合約規定      |        |         |    |        |        | -    |  |  |        |       |   |
| 其他流動資產 |         |    | 4,477   | 依合約規定      |        |         |    |        |        | -    |  |  |        |       |   |
| 其他無形資產 |         |    | 4,432   | 依合約規定      |        |         |    |        |        | -    |  |  |        |       |   |
| 應付帳款   |         |    | 27      | 依合約規定      |        |         |    |        |        | -    |  |  |        |       |   |
| 應付帳款   |         |    | 19      | 一般交易條件     |        |         |    |        |        | -    |  |  |        |       |   |
| 應付費用   |         |    | 30      | 一般交易條件     |        |         |    |        |        | -    |  |  |        |       |   |
| 營業收入   |         |    | 421     | 依合約規定      |        |         |    |        |        | -    |  |  |        |       |   |
| 營業收入   |         |    | 3,265   | 依合約規定      |        |         |    |        |        | -    |  |  |        |       |   |
| (接次頁)  |         |    | 本公司     | 2          |        |         |    |        |        | 營業成本 |  |  | 42     | 依合約規定 | - |
|        |         |    |         |            |        |         |    |        |        | 營業成本 |  |  | 35,738 | 依合約規定 | - |
|        |         |    |         |            | 營業費用   |         |    | 19     | 依合約規定  | -    |  |  |        |       |   |
|        |         |    |         |            | 營業費用   |         |    | 85     | 一般交易條件 | -    |  |  |        |       |   |

(接次頁)

(承前頁)

| 編號     | 交易人稱名   | 交易往來對象  | 與交易人之關係 (註) | 交易往來  | 科目    | 易  |         | 來     |       | 情形 |
|--------|---------|---------|-------------|-------|-------|----|---------|-------|-------|----|
|        |         |         |             |       |       | 目金 | 往額      | 交額    | 條件    |    |
| 29     | 鳳信有線公司  |         |             |       | 營業費用  | \$ | 670     | 依合約規定 | 依合約規定 | -  |
|        |         |         |             |       | 營業費用  |    | 6,100   | 依合約規定 | 依合約規定 | -  |
|        |         |         |             |       | 利息收入  |    | 311     | 依合約規定 | 依合約規定 | -  |
|        |         |         |             |       | 利息收入  |    | 3,049   | 依合約規定 | 依合約規定 | -  |
|        |         |         |             |       | 什項收入  |    | 1,960   | 依合約規定 | 依合約規定 | -  |
|        |         |         |             |       | 應收帳款  |    | 201     | 依合約規定 | 依合約規定 | -  |
|        |         |         |             |       | 應收帳款  |    | 7,384   | 依合約規定 | 依合約規定 | -  |
|        |         |         |             |       | 其他應收款 |    | 29      | 依合約規定 | 依合約規定 | -  |
|        |         |         |             |       | 其他應收款 |    | 1,904   | 依合約規定 | 依合約規定 | -  |
|        |         |         |             |       | 應付帳款  |    | 37,396  | 依合約規定 | 依合約規定 | -  |
|        |         |         |             |       | 應付費用  |    | 466     | 依合約規定 | 依合約規定 | -  |
|        |         |         |             |       | 其他應付款 |    | 139     | 依合約規定 | 依合約規定 | -  |
|        |         |         |             |       | 其他應付款 |    | 9,649   | 依合約規定 | 依合約規定 | -  |
|        |         |         |             |       | 營業收入  |    | 576     | 依合約規定 | 依合約規定 | -  |
|        |         |         |             |       | 營業收入  |    | 1,336   | 依合約規定 | 依合約規定 | -  |
|        |         |         |             |       | 營業收入  |    | 18,099  | 依合約規定 | 依合約規定 | -  |
| 30     | 觀天下有線公司 |         |             |       | 營業收入  |    | 23,264  | 依合約規定 | 依合約規定 | -  |
|        |         |         |             |       | 營業成本  |    | 215     | 依合約規定 | 依合約規定 | -  |
|        |         |         |             |       | 營業成本  |    | 2,558   | 依合約規定 | 依合約規定 | -  |
|        |         |         |             |       | 營業成本  |    | 301,546 | 依合約規定 | 依合約規定 | -  |
|        |         |         |             |       | 營業費用  |    | 274     | 依合約規定 | 依合約規定 | -  |
|        |         |         |             |       | 營業費用  |    | 1,028   | 依合約規定 | 依合約規定 | -  |
|        |         |         |             |       | 營業費用  |    | 3,662   | 依合約規定 | 依合約規定 | -  |
|        |         |         |             |       | 營業費用  |    | 27,342  | 依合約規定 | 依合約規定 | -  |
|        |         |         |             |       | 租金收入  |    | 29      | 依合約規定 | 依合約規定 | -  |
|        |         |         |             |       | 什項收入  |    | 2,670   | 依合約規定 | 依合約規定 | -  |
| 應收帳款   |         | 15      | 依合約規定       | 依合約規定 | -     |    |         |       |       |    |
| 應收帳款   |         | 1,831   | 依合約規定       | 依合約規定 | -     |    |         |       |       |    |
| 應收帳款   |         | 2       | 依合約規定       | 依合約規定 | -     |    |         |       |       |    |
| 應收帳款   |         | 42      | 依合約規定       | 依合約規定 | -     |    |         |       |       |    |
| 其他應收款  |         | 215,688 | 依合約規定       | 依合約規定 | -     |    |         |       |       |    |
| 其他流動資產 |         | 1       | 依合約規定       | 依合約規定 | -     |    |         |       |       |    |
| 其他無形資產 |         | 5,835   | 依合約規定       | 依合約規定 | -     |    |         |       |       |    |
| 應付帳款   |         | 72      | 依合約規定       | 依合約規定 | -     |    |         |       |       |    |

(接次頁)


(承前頁)

| 編號 | 交易人   | 名稱 | 交易往來對象  | 與交易人之關係(註) | 交科    | 易  |         | 往 |   | 來      | 情         | 形 |
|----|-------|----|---------|------------|-------|----|---------|---|---|--------|-----------|---|
|    |       |    |         |            |       | 目  | 金       | 額 | 條 |        |           |   |
|    |       |    | 台固媒體公司  | 2          | 應付帳款  | \$ | 14,495  |   |   | 依合約規定  | 佔合併總資產之比率 | - |
|    |       |    | 新台灣固網公司 | 2          | 應付費用  |    | 77      |   |   | 一般交易條件 |           | - |
|    |       |    | 新台灣固網公司 | 2          | 其他應付款 |    | 129     |   |   | 一般交易條件 |           | - |
|    |       |    | 台固媒體公司  | 2          | 其他應付款 |    | 1,143   |   |   | 依合約規定  |           | - |
|    |       |    | 富天下媒體公司 | 3          | 預收款項  |    | 34      |   |   | 依合約規定  |           | - |
|    |       |    | 本公司     | 2          | 營業收入  |    | 175     |   |   | 依合約規定  |           | - |
|    |       |    | 舊台灣固網公司 | 2          | 營業收入  |    | 120     |   |   | 依合約規定  |           | - |
|    |       |    | 台固媒體公司  | 2          | 營業收入  |    | 2,530   |   |   | 依合約規定  |           | - |
|    |       |    | 富洋媒體公司  | 3          | 營業收入  |    | 9,750   |   |   | 依合約規定  |           | - |
|    |       |    | 聯未有線公司  | 3          | 營業收入  |    | 3       |   |   | 一般交易條件 |           | - |
|    |       |    | 本公司     | 2          | 營業成本  |    | 104     |   |   | 依合約規定  |           | - |
|    |       |    | 台固媒體公司  | 2          | 營業成本  |    | 116,880 |   |   | 依合約規定  |           | - |
|    |       |    | 本公司     | 2          | 營業費用  |    | 96      |   |   | 依合約規定  |           | - |
|    |       |    | 台灣電訊公司  | 3          | 營業費用  |    | 15      |   |   | 一般交易條件 |           | - |
|    |       |    | 舊台灣固網公司 | 2          | 營業費用  |    | 615     |   |   | 一般交易條件 |           | - |
|    |       |    | 台固媒體公司  | 2          | 營業費用  |    | 1,786   |   |   | 依合約規定  |           | - |
|    |       |    | 富洋媒體公司  | 3          | 營業費用  |    | 14,618  |   |   | 依合約規定  |           | - |
|    |       |    | 台固媒體公司  | 2          | 利息收入  |    | 467     |   |   | 依合約規定  |           | - |
|    |       |    | 富洋媒體公司  | 3          | 利息收入  |    | 4,574   |   |   | 依合約規定  |           | - |
|    |       |    | 富天下媒體公司 | 3          | 租金收入  |    | 6       |   |   | 依合約規定  |           | - |
|    |       |    | 台固媒體公司  | 2          | 什項收入  |    | 2,199   |   |   | 依合約規定  |           | - |
| 31 | TFNUS |    | 舊台灣固網公司 | 2          | 營業費用  |    | 197     |   |   | 一般交易條件 |           | - |
| 32 | TFNHK |    | 新台灣固網公司 | 2          | 應收帳款  |    | 474     |   |   | 一般交易條件 |           | - |
|    |       |    | 舊台灣固網公司 | 2          | 應收帳款  |    | 1       |   |   | 一般交易條件 |           | - |
|    |       |    | 新台灣固網公司 | 2          | 應付費用  |    | 39      |   |   | 一般交易條件 |           | - |
|    |       |    | 新台灣固網公司 | 2          | 營業收入  | (  | 2,407   |   |   | 一般交易條件 |           | - |
|    |       |    | 舊台灣固網公司 | 2          | 營業收入  | (  | 240)    |   |   | 一般交易條件 |           | - |
|    |       |    | 新台灣固網公司 | 2          | 營業費用  | (  | 398     |   |   | 一般交易條件 |           | - |
|    |       |    | 舊台灣固網公司 | 2          | 營業費用  | (  | 191)    |   |   | 一般交易條件 |           | - |

註：1. 母公司對子公司。

2. 子公司對母公司。

3. 子公司對子公司。



公司印鑑



董事長簽章