

刊印日期 2010.1.31 公司網站 [www.taiwanmobile.com](http://www.taiwanmobile.com) 年報查詢網址 [newmops.twse.com.tw](http://newmops.twse.com.tw)



# 台灣大哥大九十八年度年報

封面設計理念

## 突圍

以台灣旅日棋士張栩的棋局為本，白子象徵台灣大哥大積極佈局完整電信與媒體版圖，在飽和的電信市場中突圍，打破「最後一哩」壟斷僵局，成為國內數位匯流服務領航者。

發言人	姓名	俞若奚
	職稱	副總經理
	電話	(02)6635-1880
	E-mail	spokesman1@taiwanmobile.com
代理發言人	姓名	阮淑祥
	職稱	處長
	電話	(02)6636-6970
	E-mail	spokesman2@taiwanmobile.com
投資法人聯絡	E-mail	ir@taiwanmobile.com
股票過戶機構	名稱	富邦綜合證券股份有限公司
	地址	台北市中正區許昌街17號2樓
	電話	(02)2361-1300
	網址	www.fbs.com.tw
台灣大哥大網站	網址	www.taiwanmobile.com
最近年度財務報告簽證會計師	事務所	勤業眾信聯合會計師事務所
	姓名	范有偉、黃樹傑會計師
	地址	台北市民生東路三段156號12樓
	電話	(02)2545-9988
海外有價證券掛牌買賣之交易場所暨資訊查詢方式	網址	www.deloitte.com.tw
	無	



本年報採用日本王子環保紙，為中性紙，使用回收漿，無氯漂白，並符合FSC認證。



# myfone

營運據點

總公司 (02)6638-6888  
台中分公司 (04)3600-8888  
高雄分公司 (07)8600-999  
台灣大哥大客服電話 0809-000-852

台北市基隆路二段172-1號13樓之1\*  
台中市五權西路二段236號9樓之1\*  
高雄市前鎮區中山二路91號6樓之1\*  
\*辦公地點，不對外營業

## 北區

- 台北大安分公司  
106台北市大安區基隆路二段172之3、4號
- 台北威秀分公司  
110台北市信義區松壽路20號
- 台北頂好分公司  
106台北市大安區忠孝東路四段71號1樓
- 台北八德分公司  
105台北市八德路三段34號
- 台北忠孝分公司  
110台北市信義區忠孝東路五段659、661號
- 台北民生東營業處  
105台北市松山區民生東路四段71號1樓
- 內湖光電營業處  
114台北市內湖區瑞光路498號
- 台北昆陽營業處  
115台北市南港區忠孝東路六段378號
- 台北競河營業處  
105台北市松山區八德路四段697號
- 台北光復南營業處  
110台北市信義區光復南路415-3號
- 南京三民營業處  
105台北市松山區南京東路5段84號
- 台北東湖營業處  
114台北市內湖區東湖路129號
- 台北永吉營業處  
110台北市信義區永吉路30巷84號
- 台北站前營業處  
100台北市中正區忠孝西路一段38號1樓
- 台北西門町分公司  
108台北市萬華區峨眉街12號1樓
- 台北南京西分公司  
103台北市大同區南京西路42號
- 台北南京東分公司  
104台北市中山區南京東路二段204號
- 台北農安分公司  
104台北市中山區農安街19號
- 台北天母分公司  
111台北市士林區天母西路11號1樓
- 台北文林分公司  
111台北市士林區文林路678號
- 淡水中正分公司  
251台北縣淡水鎮中正路124號1樓
- 台北長春分公司  
104台北市中山區長春路374號
- 台北衡陽營業處  
100台北市中正區衡陽路55B號
- 台北酒泉營業處  
103台北市大同區酒泉街100號
- 台北民權西營業處  
103台北市大同區民權西路141號
- 台北復興北營業處  
105台北市松山區復興北路333號
- 台北公館分公司  
106台北市大安區羅斯福路三段289號
- 新店七張分公司  
231台北縣新店市北新路二段165號
- 台北木柵分公司  
116台北市文山區木柵路三段80號
- 台北永康分公司  
106台北市大安區信義路二段174號1樓
- 台北汐止營業處  
221台北縣汐止市中興路206號
- 基隆義一分公司  
202基隆市中正區義一路38號
- 羅東興東分公司  
265宜蘭縣羅東鎮興東路150號
- 宜蘭中山二分公司  
260宜蘭縣宜蘭市中山路三段37號
- 花蓮舊站營業處  
970花蓮縣花蓮市中山路155號
- 新店中正二營業處  
231台北縣新店市中正路516之1號
- 台北木新營業處  
116台北市文山區木柵路三段163號
- 台北和平東營業處  
106台北市大安區和平東路一段232號

- 台北南昌營業處  
100台北市中正區南昌路1段107號
- 板橋民族分公司  
220台北縣板橋市民族路33號
- 板橋新站分公司  
220台北縣板橋市文化路一段112號
- 板橋江子翠營業處  
220台北縣板橋市文化路二段320號
- 板橋館前東營業處  
220台北縣板橋市館前東路9號
- 板橋四維營業處  
220台北縣板橋市四維路233號
- 永和福和分公司  
234台北縣永和市福和路137號
- 永和中正二營業處  
234台北縣永和市中正路320號
- 中和中和分公司  
235台北縣中和市中和路304號1-2樓
- 中和南勢角分公司  
235台北縣中和市興南路一段64巷2號
- 中和連城營業處  
235台北縣中和市連城路267之1號
- 中和中山營業處  
235台北縣中和市中山路2段44號
- 板橋府中營業處  
220台北縣板橋市府中路56號
- 湯城營業處  
241台北縣三重市重新路五段609巷2號1樓之2
- 三重天台分公司  
241台北縣三重市重新路二段102號1樓
- 台北新莊分公司  
242台北縣新莊市中正路299號
- 新莊幸福二分公司  
242台北縣新莊市幸福路690號
- 新莊富國二分公司  
242台北縣新莊市富國路41號
- 台北土城分公司  
236台北縣土城市裕民路261號1樓
- 桃園八德分公司  
334桃園縣八德市介壽路一段807號
- 桃園成功分公司  
330桃園縣桃園市成功路二段86號
- 桃園大廟分公司  
330桃園縣桃園市中正路142號
- 桃園寶山營業處  
330桃園縣桃園市寶山街165號
- 桃園龍潭營業處  
325桃園縣龍潭鄉中正路121號
- 台北三峽營業處  
237台北縣三峽鎮文化路39號
- 中壢環北分公司  
320桃園縣中壢市環北路542號
- 中壢新生分公司  
320桃園縣中壢市新生路132號
- 中壢站前二營業處  
320桃園縣中壢市中正路18號
- 中正機場營業處  
337桃園縣大園鄉埔心村航站南路15號(3樓出境大廳)
- 中正二航站營業處  
337桃園縣大園鄉埔心村航站南路9號(3樓出境大廳)
- 楊梅大成營業處  
326桃園縣楊梅鎮大成路32號
- 竹北光明分公司  
302新竹縣竹北市光明6路95號
- 新竹中正分公司  
300新竹市東區中正路9.11號
- 新竹竹科分公司  
300新竹市東區光復路一段633號
- 新竹民生營業處  
300新竹市東區民生路254號
- 新竹南大營業處  
300新竹市東區南大路364號

## 中區

- 竹南博愛分公司  
350苗栗縣竹南鎮博愛街142號
- 苗栗中正分公司  
360苗栗縣苗栗市中正路501號
- 豐原中正分公司  
423台中縣豐原市中正路448號
- 台中文心分公司  
406台中市北屯區文心路四段151號1、2樓
- 台中自由分公司  
400台中市中國自由路二段43號1樓
- 台中黎明分公司  
408台中市南屯區黎明路二段436號
- 太平樹孝營業處  
411台中縣太平市樹孝路69號
- 台中東海分公司  
434台中縣龍井鄉台中港路東園巷20號
- 逢甲福星分公司  
407台中市西屯區福星路338號
- 台中沙鹿分公司  
433台中縣沙鹿鎮沙田路124號
- 台中崇德營業處  
406台中市北屯區崇德路二段3號
- 台中永福營業處  
407台中市西屯區永福路155之1號1樓
- 台中學士營業處  
404台中市北區學士路157號
- 台中中港分公司  
407台中市西屯區中港路二段7號
- 台中美村南分公司  
402台中市南區美村南路62號1樓
- 彰化中正分公司  
500彰化縣彰化市中正路一段1號
- 彰化和平分公司  
500彰化縣彰化市中央里和平路9號
- 彰化溪湖分公司  
514彰化縣溪湖鎮西環路370號1樓
- 彰化員林分公司  
510彰化縣員林鎮中山南路4號
- 草屯中正分公司  
542南投縣草屯鎮中正路859號
- 南投復興分公司  
540南投縣南投市復興路207號1樓
- 雲林虎尾分公司  
632雲林縣虎尾鎮林森路一段488之3號1樓
- 斗六鎮北分公司  
640雲林縣斗六市鎮北路10、12號
- 台中大里分公司  
412台中縣大里市中興路二段361之1號
- 大里塗城營業處  
412台中縣大里市塗城路486號1樓
- 台中西屯營業處  
407台中市西屯區西屯路2段28之1號

## 南區

- 嘉義林森分公司  
600嘉義市榮樟里林森西路185號
- 嘉義垂楊分公司  
600嘉義市垂楊路636號
- 嘉義朴子分公司  
嘉義朴子市文化南路28、30號1樓
- 台南新營分公司  
730台南縣新營市民治路261號1樓
- 台南西門分公司  
700台南市中西區西門路二段357號
- 台南民生分公司  
703台南市中西區民生路二段279號1樓
- 台南永康分公司  
710台南縣永康市中華路663號
- 台南民族分公司  
703台南市中西區民族路二段55之1號
- 台南海佃二分公司  
709台南市安南區海佃路一段163號
- 永康崑山分公司  
710台南縣永康市大灣路824號
- 永康中山南二營業處  
710台南縣永康市中山南路28之1號
- 永康中華二公司  
710台南縣永康市中華路138-1號
- 台南公園營業處  
704台南市北區公園路591之44號
- 台南中華東分公司  
701台南市東區中華東路三段48號
- 台南仁德分公司  
407台中市西屯區中港路二段7號
- 717台南縣仁德鄉仁義村中山路497號
- 高雄荖雅分公司  
802高雄市荖雅區廣州一街149號
- 高雄明誠分公司  
807高雄市三民區河堤路288號
- 高雄三多營業處  
802高雄市荖雅區三多三路262號
- 高雄覺民分公司  
807高雄市三民區覺民路197號
- 高雄巨蛋分公司  
813高雄市左營區新庄仔路179號1樓
- 高雄五福分公司  
801高雄市前金區五福三路27號
- 岡山柳橋東分公司  
820高雄縣岡鎮柳橋東路32-5號1樓
- 高雄自由分公司  
807高雄市三民區自由一路123號1-2樓
- 高雄楠梓分公司  
811高雄市楠梓區楠梓新路250號
- 台南金華二業處  
702台南市南區金華路二段152號
- 高雄華榮營業處  
804高雄市鼓山區華榮路339、341號
- 高雄林森營業處  
800高雄市新興區林森一路243-1號
- 高雄三信分公司  
802高雄市荖雅區三多一路279號1樓
- 高雄榮總分公司  
813高雄市左營區榮總路1號
- 高雄鳳山分公司  
830高雄縣鳳山市中山路148號之1-3
- 鳳山五甲營業處  
830高雄縣鳳山市五甲二路563-1號
- 屏東復興分公司  
900屏東縣屏東市自由路586之3號1樓
- 屏東民族分公司  
900屏東縣屏東市民族路174號
- 屏東東港分公司  
928屏東縣東港鎮中山路73號1樓
- 台東中華分公司  
950台東縣台東市中華路一段518號
- 高雄瑞隆分公司  
806高雄市前鎮區瑞隆路564號
- 鳳山青年二分公司  
830高雄縣鳳山市青年路二段474號
- 高雄大昌營業處  
807高雄市三民區大昌二路516號
- 高雄武廟營業處  
802高雄市荖雅區武廟路118之8號

# 目錄

## 致股東報告書 04

### 第一章 公司概況 07

- 願景 07
- 核心競爭力 07
- 公司簡介 08
- 大事紀 08
- 榮耀紀事 10

### 第二章 組織策略 12

- 組織系統 12
- 董事會 14
- 董監事、經理人報酬及員工分紅 18
- 經營團隊 25
- 人力資源 38

### 第三章 公司治理 39

- 公司治理原則 39
- 公司治理之落實 40
- 成效與肯定 44
- 會計師資訊 44
- 内部控制制度 45

### 第四章 財務結構 48

- 資本及股份 48
- 董監事、經理人及大股東股權變動 50
- 公司債 56
- 其他重大事項 57

### 第五章 營運概況 59

- 總體經濟環境 59
- 整體營運概況 59
- 個人用戶事業 60
- 家計用戶事業 65
- 企業用戶事業 68

### 第六章 風險管理 73

- 產業風險 73
- 財務風險 75
- 營運風險 76
- 風險管理機制 79

### 第七章 價值平台 81

- 優質服務 81
- 品牌價值 81
- 綠色企業 82
- 企業社會責任 84
- 創新研發 93

### 第八章 財務報告 98

- 財務概況 98
- 財務暨營運結果檢討 102
- 關係企業相關資料 109
- 審計委員會審查報告書 118
- 九十八年度台灣大哥大財務報告 119
- 九十八年度台灣大哥大母子公司合併財務報告 153

# 致股東報告書

各位股東女士、先生：

台灣大哥大在過去的一年中，不畏全球金融海嘯肆虐、民間消費力道萎縮的惡劣環境，在全體同仁齊心戮力下，多項營運指標皆優於主要競爭對手，交出亮麗的成績單！

## 沉穩度過金融海嘯，營運指標領先同業

本公司民國九十八年度之合併總營收為684.7億元，較去年小幅下降1%，稅前息前折舊攤銷前營業淨利（EBITDA）為292.9億元，合併稅後純益為138.9億元，分別達成年度預測的101%及100%，每股盈餘4.66元，整體業務表現合乎預期。

我們能在激烈的市場競爭中獲利維持領先，主要來自自有線及無線寬頻上網兩位數字的成長動力：

### 一、有線電視寬頻上網

透過有線電視深入家計用戶，我們提供更實惠的價格與更優質的寬頻上網服務，亦致力於增加高頻寬用戶的佔比，使得寬頻用戶數及寬頻上網服務營收分別較去年成長31%及44%。九十八年度台灣大寬頻數位電視開播，將有助於未來營收的成長。

### 二、無線寬頻上網

隨著數據網卡、上網型筆電（netbooks）及多款智慧型手機風行市場，越來越多行動

語音用戶加購數據資費，享受高速便捷的無線寬頻上網服務，使行動上網（mobile internet）營收較去年同期成長65%。

有鑑於寬頻技術的革新，影音多媒體內容的傳輸與應用更趨廣泛，終將取代傳統以語音為主的通訊業務，我們已著手加速建構一個完全以IP為基礎的網路架構，以整合語音、數據及多媒體資訊的傳輸，以避免重複投資，並增加網路互連之自主性。

## 創造公司價值，贏得各界肯定

### 一、企業永續

除了專注業務發展、維護股東利益外，台灣大哥大堅持貫徹公司治理、實踐企業公民使命，獲得海內外高度肯定：連續三年榮獲Corporate Governance Asia雜誌「亞洲地區最佳公司治理獎」；連續三年獲得《天下雜誌》頒發「企業公民獎」；連續四年蟬聯證券暨期貨市場發展基金會「資訊揭露評鑑」最高等級A+的殊榮，且名列上市公司前10名；榮獲行政院環保署頒發「中華民國企業環保獎」，首開服務業得獎先例。

台灣大哥大以國際化標準落實公司治理、追求企業永續發展，堪稱台灣企業表率。

### 二、客戶滿意

本公司秉持創造客戶最佳使用經驗的承諾，不斷創新產品與服務，贏得各界認同：連續六年榮獲《讀者文摘》「信譽品牌」金獎；五度





榮獲《壹周刊》之「服務第壹大獎」；獲《數位時代》選入「台灣科技100強」，是唯一進入前十強之電信公司；在財團法人資訊工業策進會「2009年企業上網滿意度大調查」中，亦獲得整體滿意度最高之肯定。

放眼全球電信發展，佈局T（電信）、I（網路）、M（媒體）、E（娛樂）已是大勢所趨，台灣大哥

大從民國九十六年完成整併台灣固網及其旗下的台固媒體，從行動通訊跨足固網及有線電視業務，加上台媒擁有的頻道代理業務，已成為全台佈局T.I.M.E領域最完整的數位匯流領導者。

展望九十九年度，雖然整體經濟已走出金融風暴的陰霾，惟主管機關國家傳播通訊委員會（NCC）二度強制調降行動資費，其所帶來的營收衝擊與經營壓力無可避免，我們將著重其他具成長性的業務，在行動、固網、有線電視的整合平台上，推出更豐富的媒體娛樂內容，相信定能發揮綜效，打造用戶全方位數位生活，進而創造股東最大利益！

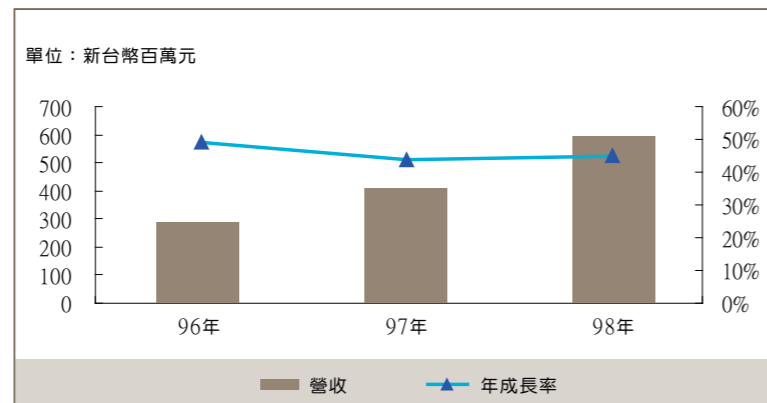
董事長

翁明忠

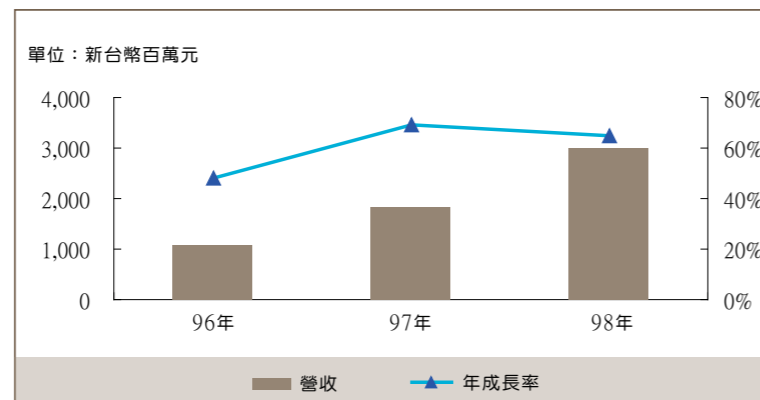
總經理

張孝威

▼有線電視寬頻上網



▼無線寬頻上網



# 第1章 公司概況

## 願景

以「創造最佳客戶使用經驗」為核心理念，提供全方位通訊與媒體服務，成為數位匯流時代的領導者。堅持誠信為本，落實企業社會責任，為股東、員工、社會大眾創造最大價值，打造國際級一流企業。

## 核心競爭力

台灣大哥大橫跨行動通訊、固網、寬頻上網、有線電視產業，以跨平台數位匯流之整合能力，提供四合一服務。擁有優良的產品與服務品質，創新的研發能力與世界級的資訊安全保障，創造最佳客戶經驗。





## 公司簡介

台灣大哥大股份有限公司於民國八十六年二月二十五日設立，同年取得政府核發第一類電信事業特許營運執照，是第一家於台灣證券交易所上市交易之民營電信公司，也是國內第一家推出WCDMA系統之第三代(3G)行動通訊服務業者。

台灣大哥大於八十九年掛牌上櫃，為台灣第一家上櫃的行動電話業者；九十一年正式上櫃轉上市（台灣證券交易所交易代碼：3045），同年納入台灣50指數，並獲納入摩根士丹利資本國際（MSCI）投資指數成分股。

為提升營運規模、提供整合性的服務，台灣大哥大於九十年七月收購台灣南區行動電信業者泛亞電信；九十三年八月完成收購中區之東信電訊，以約30%之電信營收市佔率，居國內行動電信業的領導品牌之一。九十七年九月，正式完成合併泛亞電信及東信電訊。

九十六年陸續收購台灣固網和台灣電訊，成為台灣第二大網路服務供應商，架構橫跨行動通訊、固網、寬頻上網及有線電視「四合一」平台。九十七年正式推出「台灣大哥大」、「台灣大寬頻」、「台灣大電訊」三大新品牌，針對個人、家庭、企業用戶，提供涵蓋行動通訊、有線電視、固網的整合通信服務。

「台灣大寬頻」於九十八年七月正式推出「new TV」數位電視服務，取得在數位匯流領導地位。

台灣大哥大十餘年來在資訊安全管理、客戶服務、公司治理、企業社會責任等各項指標表現傑出，頻獲國內外評鑑肯定，是最受尊崇、信賴的台灣企業之一。

展望未來，台灣大哥大將繼續秉持讓客戶「盡情溝通、無限輕鬆」的品牌價值，落實誠信為本，持續以健全的公司體質強化市場競爭力，並積極打造最值得信賴的電信與媒體服務事業典範，成為國內數位匯流服務的領航者。

## 大事紀

98年08月	推出第一支Android平台手機Samsung Galaxy i7500，同時發表「match」加值服務入口網站，引導消費者進入行動上網G世代
98年07月	推出「new TV」數位電視服務，成為通訊媒體內容整合者
98年03月	推出首款自有品牌小筆電W101
98年01月	與富邦建設成立之臺北文創開發股份有限公司，與台北市政府簽約開發松山菸廠文化園區
97年09月	推出「新市話299」資費方案，首創手機撥打市話，比市話打市話還便宜
97年09月	正式合併泛亞電信
97年08月	子公司台灣固網吸收合併台灣電訊
97年06月	第五屆第一次董事會，蔡明興出任董事長，蔡明忠任副董事長
97年04月	收購大陸之華友時代，加速行動數位內容研發
97年02月	推出「台灣大哥大」、「台灣大寬頻」、「台灣大電訊」三大新品牌，針對個人、家庭、企業用戶，提供涵蓋行動通信、有線電視、固網的整合通信服務
96年12月	取得台灣固網100%股權
96年12月	為簡化投資架構，子公司泛亞電信合併東信電訊
96年12月	減資120億元以改善財務結構；減資後股本為380億元
96年09月	透過子公司接手緯來獵人隊，並更名為「台灣大雲豹籃球隊」
96年08月	為拓展企業用戶市場，達成數位匯流之綜效，取得國內前三大ISP業者台灣電訊45%股權
96年04月	取得台灣固網84%的股權，結合電信與媒體事業，創造四合一之差異化競爭優勢
96年01月	開通3.5G（HSDPA）無線上網服務
95年12月	領先全台推出全球行動郵件市占率第一之Black-Berry服務
95年08月	第四屆第十次董事會，推舉蔡明興為董事長，蔡明忠為副董事長

95年06月	透過子公司合併泛亞電信，使其成為100%持股子公司
95年01月	創新推出不分網內外之革命性「在地生活」資費方案，提供用戶選定生活區發話，即可享有打遍全台通通半價之優惠
95年01月	透過子公司合併東信電訊，使其成為100%持股子公司
94年05月	領先全國推出WCDMA系統之3G服務，帶領消費者進入3G影音時代
93年11月	加入亞太區最大行動電信聯盟Bridge Mobile Alliance
93年08月	取得東信電訊67%股權，加計本公司及泛亞電信之總用戶數達820萬人
92年07月	第三屆第十五次董事會，聘請張孝威擔任第四任總經理
92年07月	第三屆第二次常務董事會，蔡明忠出任董事長，蔡明興任副董事長
92年06月	第三屆第十二次董事會，通過裁撤總管理處，各關係企業及子公司回歸各公司之報告及營運體系
91年08月	於台灣證券交易所掛牌上市
91年05月	第三屆第二次董事會，聘請陳進興接任第三任總經理

91年05月	台灣電信集團成立，設置總管理處統籌管理台灣固網、台灣大哥大等相關企業；由孫道存擔任主任委員、蔡明興為副主任委員、李大程為執行長、張孫堆為營運長、范瑞穎轉任策略長
91年04月	第三屆第一次董事會，孫道存、李大程分別擔任董事長、副董事長
91年02月	取得第三代行動通信(3G)執照
90年07月	取得泛亞電信95.62%之綜合持股，總用戶數達642萬
89年11月	第二屆第八次董事會，聘請范瑞穎擔任第二任總經理
89年09月	掛牌上櫃，為國內首家上櫃的行動電信業者
88年06月	第二屆第一次董事會，孫道存、李大程分別擔任董事長、副董事長
87年01月	正式開台營運，推出0935門號
86年12月	第一家取得交通部核發之全區GSM1800系統特許營運執照
86年02月	公司正式成立
86年01月	第一屆第一次董事會，孫道存當選董事長，李大程任副董事長，並聘請鄒來庭擔任第一任總經理
85年05月	公司發起籌設

▼ 台灣大哥大跨足媒體娛樂事業，宣布newTV開台，帶領用戶進入數位新生活





## 榮耀紀事

98年12月	發行國內電信業第一本通過AA1000、GRI G3雙重國際標準查證之社會責任報告書(2007-2008年)
98年12月	榮獲行政院體育委員會首屆「體育推手獎」金質獎表揚
98年12月	副總經理俞若奚獲頒財團法人中華民國企業經理協進會第二十七屆「國家傑出經理獎」傑出財務經理，為該年唯一獲此榮譽的電信業專業經理人
98年11月	榮獲行政院環境保護署頒發第十八屆「中華民國企業環保獎」，為首家獲此國家級最高環保榮譽的服務業企業
98年11月	總經理張孝威榮獲安永創業家大獎2009台灣「標竿創業家獎」
98年10月	榮獲《壹周刊》第六屆「服務第壹大獎」行動電話/固網通訊第二名、3C賣場通訊第三名，再度以電信業者之姿勇奪3C通路賣場大獎，也是唯一囊括兩類大獎的企業
98年9月	台灣大電訊獲財團法人資訊工業策進會「2009年企業上網滿意度大調查」整體滿意度最高肯定
98年07月	連續第四年獲中華民國證券暨期貨市場發展基金會「上市(櫃)公司資訊揭露評鑑」評為透明度最高之「A+」級企業，且名列上市公司前10名
98年06月	榮獲《數位時代》「台灣科技100強」第六名，創下該獎項有史以來電信業最佳成績
98年06月	連續第三年榮獲Corporate Governance Asia雜誌「亞洲地區最佳公司治理獎」



98年04月	榮獲《讀者文摘》「信譽品牌」行動電話網路供應商、電信公司兩項金獎，連續第六年獲消費者票選為最值得信賴的行動電信公司
98年03月	連續第三年榮獲《天下雜誌》「天下企業公民獎」，並三度蟬聯公司治理指標第一
98年02月	推動村村有寬頻普及服務，獲國家通訊傳播委員會頒發七面獎牌，為電信業界獲獎最多之翹楚
97年12月	副總經理張幼祺獲財團法人中華民國企業經理協進會頒發第二十六屆「國家傑出經理獎」資訊經理，為該年唯一獲此榮譽的電信業專業經理人
97年11月	總經理張孝威獲得台灣金融分析專業人員協會(CFA Taiwan)頒發「卓越貢獻獎」，為台灣第一人獲此殊榮
97年11月	myfone網路門市榮獲經濟部商業司頒發之「e-21金網獎」大金網優質獎
97年11月	獲《壹週刊》第五屆「服務第壹大獎」行動電話/固網通訊第二名、3C賣場通訊第三名，是唯一囊括兩大獎的企業，也是電信業者首度勇奪3C通路賣場大獎
97年11月	與台灣大哥大基金會雙雙獲得行政院文化建設委員會頒發第九屆文馨獎金獎
97年07月	連續第三年獲中華民國證券暨期貨市場發展基金會「上市(櫃)公司資訊揭露評鑑」評為透明度最高之「A+」級企業，且名列上市公司前10名
97年06月	財團法人中華民國消費者文教基金會調查為國內顧客滿意度最高的行動電信公司
97年04月	五度蟬聯《讀者文摘》讀者票選「信譽品牌」行動電話網路供應商金獎，電信業唯一
97年03月	《華爾街日報》評選為台灣前十大「最受尊崇企業」，為國內電信業唯一，並於創新項目名列第四
97年03月	連續第二年榮獲《天下雜誌》「天下企業公民獎」，並於公司治理指標名列第一



96年08月	獲《Cheers雜誌》第二屆快樂工作人大獎「最佳企業雇主獎」，電信業唯一獲獎者
96年07月	連續第二年獲中華民國證券暨期貨市場發展基金會「上市(櫃)公司資訊揭露評鑑」評為透明度最高的A+級企業，且名列上市公司前10名
96年05月	獲頒2007第三屆《遠見雜誌》企業社會責任獎服務業組楷模獎
96年04月	連續第四年獲《讀者文摘》「信譽品牌」行動電話網路供應商金獎
96年04月	獲《資安人雜誌》主辦、行政院研究發展考核委員會指導的「2007資安貢獻獎」，為電信業者唯一獲獎企業
96年03月	獲《天下雜誌》第一屆「天下企業公民獎」，並於「公司治理」指標名列第一
96年03月	獲中華公司治理協會CG6002公司治理評量認證
95年11月	獲第四屆台灣企業獎「最佳社會貢獻獎」，總經理張孝威榮獲「傑出管理人獎」，為獲獎最多之企業
95年09月	二度獲得Euromoney台灣地區公司治理第一名
95年07月	與台灣大哥大基金會雙雙獲得行政院文化建設委員會頒發第八屆文馨獎金獎及銀獎
95年06月	首次獲中華民國證券暨期貨市場發展基金會「上市(櫃)公司資訊揭露評鑑」評為透明度最高的A+級企業，且名列上市公司前10名
95年05月	Finance Asia台灣最佳管理企業投資人評比，於「最佳管理企業」、「最佳公司治理」及「最注重股利政策承諾」三項名列前茅
95年04月	連續三年《讀者文摘》「非常品牌」金獎
95年02月	通過中華公司治理協會CG6001公司治理評量認證
95年01月	與子公司台灣客服榮獲全球第一張ISO 27001資訊安全管理系統驗證，並同時獲英國、瑞典、挪威三國國際驗證，提供用戶世界級之資訊安全保障
94年11月	率台灣代表隊參加全球首屆WCG(World Cyber Game)世界電玩大賽，勇奪1金1銀，及第一屆SingTel亞洲區手機電玩大賽冠軍



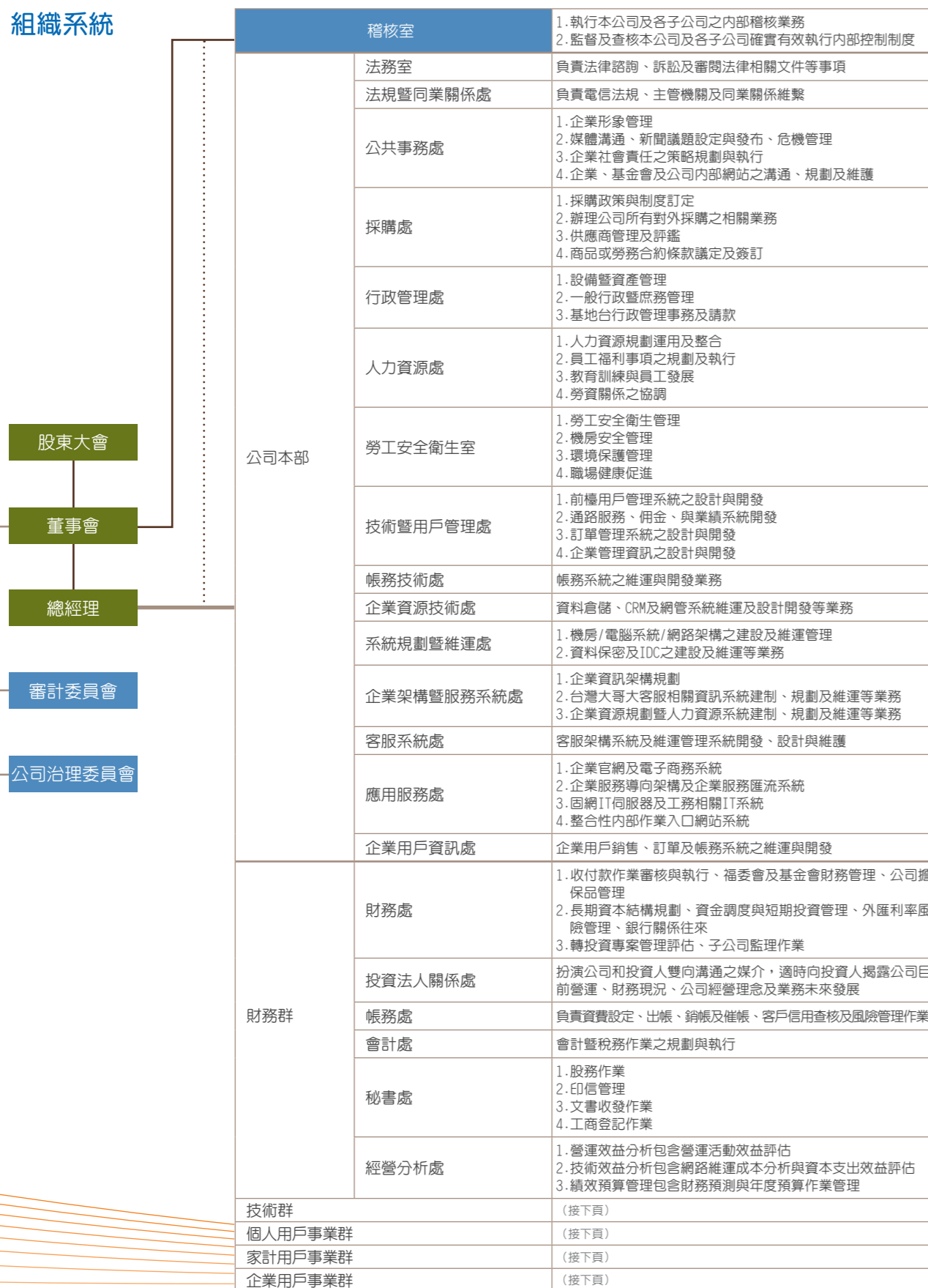
94年10月	《天下雜誌》2005年「台灣最佳聲望標竿企業」電信服務業第一名
94年10月	《遠見雜誌》傑出服務獎通訊業第一名
94年05月	《遠見雜誌》「第一屆台灣企業社會責任獎」服務類首獎
94年04月	連續兩年獲《讀者文摘》「非常金牌」金獎
93年10月	《壹週刊》「服務第壹大獎」台灣地區行動電信服務第一名
93年09月	Euromoney 台灣地區公司治理第一名
93年07月	Institutional Investor 台灣地區公司治理改善最佳企業
93年06月	電信總局「電信事業配合電腦處理個人資料保護法」複評結果最佳之行動電信業者
93年04月	獲《讀者文摘》「非常品牌」金獎
92年12月	Asia Money 評選為台灣地區公司治理進步第一名，投資人關係改善第二名
91年01月	《突破雜誌》評選為「2002年台灣全區理想品牌大哥大系統類」第一名
90年12月	Far Eastern Economics Review評選為「台灣地區十大優秀企業」
90年10月	財團法人資訊工業策進會「用戶票選最佳選擇大哥大系統業者類」第一名
90年09月	Asia Pacific Mobile Analyst評選為「亞太區域第七大行動電話業者」
90年01月	Asia Money「台灣2000年新上市上櫃公司」最佳表現第一名
89年03月	工程管理通過ISO 9002品質認證
88年12月	電信總局評鑑為零當機、通話阻塞率及隧道通話率表現最佳之民營電信業者
88年07月	客戶服務作業系統取得ISO 9002國際品質認證





# 第2章 組織策略

## 組織系統



(承前頁)

系統設計處	行動網暨固定網之核心、無線電、IP網路及傳輸網路等規劃設計、新技術開發及相關網路設備之驗證測試
工務處	1. 行動通信與固定網路業務之工務預算編列及控管 2. 行動通信及固定網路業務各項工程/配合物料發包請購、建置及進度管制 3. 行動通信及固定網路基地台共構事務、技術審驗申辦及各縣市管道纜線相關事務協調及管理工作 4. 固定網路業務之供裝管理，專案評估與工作協調 5. 負責TG跨部門協調有關新一代網路技術引進及規劃設計，並協助各事業群開發引進新技術及新產品服務
網路品保暨技術支援處	1. 行動網技術支援 2. 固定網技術支援 3. IP網路技術支援 4. 網路品質管控
網路管理處	1. 負責行動及固定各系統網路營運之24小時監控管理 2. 提供網路營運各項技術支援及客訴支援 3. 網路通訊品質及重大障礙之監控管理
北一區網路維運處	1. 北區(台北市、宜花、馬祖)有線與無線網路之工程建設、交換、傳輸網路之維運工作 2. 2G、3G網路之優化作業 3. 網路建設工程管理及後勤支援 4. 全區工程與維運統籌、協調與支援
北二區網路維運處	1. 北區(台北縣、桃竹)有線與無線網路之工程建設、交換、傳輸網路之維運工作 2. 2G、3G網路之優化作業 3. 網路建設工程管理及後勤支援
中區網路維運處	1. 中區(苗栗、台中縣市、彰雲投)有線與無線網路之工程建設、交換、傳輸網路之維運工作 2. 2G、3G網路之優化作業 3. 網路建設工程管理及後勤支援
南區網路維運處	1. 南區(嘉南、高屏、台東、澎湖、金門)有線與無線網路之工程建設、交換、傳輸網路之維運工作 2. 2G、3G網路之優化作業 3. 網路建設工程管理及後勤支援
客戶服務處	1. 客戶服務相關作業及客服中心維運 2. 電話業務銷售推展及維繫防退專案執行
通路策略規劃暨管理室	1. 規劃通路定位、整合優化並設計合理的獎勵機制以達到產品銷售與服務極大化的目的 2. 門市銷售規劃及店務管理 3. 通路產品專業與服務技能訓練規劃與執行、通路人力發展規劃/執行
經銷業務處	經銷通路開發及推展、業務銷售
加盟業務處	加盟通路的相關產品銷售及客戶服務的管理
直營業務處	產品銷售及客戶服務、策略性任務執行
品質管理處	1. 跨部門作業流程之改善與管理 2. 客戶服務品質之衡量與監控/召集服務品質改善委員會 3. 資訊安全政策與作業之管理/召集資訊安全委員會
品牌管理暨客戶溝通處	1. 品牌管理：企業識別之系統化制定、稽核與運用，及品牌之策略規劃、定位發展與整合管理 2. 行銷傳播管理：產品包裝、店面宣傳、廣告活動、顧客維繫溝通等傳播計畫之擬訂、製作與效益評估 3. 整合行銷傳播資源管理：宣傳製作物、媒體規劃及採購、消費者活動等資源效益的整合與成本管控 4. 網路行銷：網站整合與維運、線上客服及網路門市銷售之推廣、網路廣告宣傳等企劃執行
營管處	1. 前台銷售服務作業規劃與推行 2. 後台(含資源管理、佣金核算管理)作業執行 3. 通路後勤服務作業的規劃與執行
客戶忠誠暨加值服務行銷處	1. 整體客戶維繫策略之擬定 2. 各類忠誠度提昇、帳額刺激及防退專案之行銷專案規劃及執行 3. 加值服務之行銷推廣專案規劃及執行 4. 客戶行為分析及市場調查規劃及執行
客戶開發暨手機行銷處	1. 新增用戶之行銷策略、銷售目標擬定暨通路促銷專案規劃 2. 負責非傳統電信通路(電話行銷及資料庫行銷)新增用戶之業務規劃及執行 3. 手機(客製化手機、智慧型手機、促銷手機)、筆電網卡及配件規劃及管理 4. 資費規劃：資費方案之規劃與行銷
預付卡事業處	1. 負責預付卡/電話卡事業營收及獲利目標達成 2. 預付卡/電話卡競爭及經營策略之擬定 3. 預付卡/電話卡產品、資費、通路及廣告之規劃與執行 4. 預付卡/電話卡通路開發、銷售及管理
加值服務事業處	1. 加值服務經營管理及服務品質確保 2. 加值服務之策略訂定及產品規劃、開發與管理 3. 加值服務之服務平台整合及客製化手機規劃
產品技術處	1. 提供加值服務產品及用戶端設備技術之技術諮詢與解決方案分析 2. 設計開發完成各事業群所需求之各項加值服務產品及行銷活動 3. 維運及管理各項加值服務系統平台
家計用戶事業群	1. 提供家計用戶包括：視訊(CATV/DTV)、光纖寬頻上網(Cable Modem/FTTx)、或行動(Mobile)之整合性及創新數位匯流服務 2. 推出具整合性技術解決方案，開拓新產品及加值服務，提高視訊及寬頻上網普及率，增加用戶數、用戶貢獻及整體營收 3. 持續於各地有線電視系統台之經營區內佈建雙向化光纖網路，提升網路涵蓋率、網路品質及訊號穩定性
企業用戶事業群	1. 企業用戶經營策略之擬定及經營分析 2. 企業用戶業務(含通路)之開發、銷售與關係維繫管理 3. 企業資訊及通訊整合方案之產品、行銷、客戶維運規劃及執行 4. 企業用戶之客戶服務/帳務等相關作業 5. 同業及國際業務(含國際漫遊)之規劃及執行

## 董事會

本公司董事會充分代表股東權益，與經營團隊良性互動、互相制衡，於九十七年六月十三日選出獨立董事四席，超越上市公司應設二席獨立董事之規定，並由全體獨立董事組成審計委員會替代監察人職務。第五屆董事會成員資料詳如下表：



董事長 蔡明興

副董事長 蔡明忠

董事 張孝威



董事 許婉美

董事 龔天行

獨立董事 黃日燦

福記投資(股)公司代表

就(選)任日： 97.06.13  
任期： 100.06.12  
初次選任日期： 88.06.22  
\*88.06.22

選任時持有股份：  
股數 4,849,515  
持股比率 0.128%

現在持有股數：  
股數 6,387,515  
\*91,466,154  
持股比率 0.168%  
\*2.406%

配偶、未成年子女持有股份：  
股數 5,651,663  
持股比率 0.149%

利用他人名義持有股份：  
股數 —  
持股比率 —

主要經(學)歷：  
· 美國紐約大學財務金融碩士  
· 富邦綜合證券董事長

目前兼任本公司及其他公司職務：  
· 富邦金融控股副董事長  
· 富邦人壽保險董事長  
· 台北富邦商業銀行副董事長  
· 台灣固網董事長

具配偶或二等親以內關係之其他主管、董事或監察人：

職稱	副董事長
姓名	蔡明忠
關係	兄弟

福記投資(股)公司代表

就(選)任日： 97.06.13  
任期： 100.06.12  
初次選任日期： 88.06.22  
\*88.06.22

選任時持有股份：  
股數 4,849,515  
持股比率 0.128%

現在持有股數：  
股數 6,387,515  
\*96,644,434  
持股比率 0.168%  
\*2.543%

配偶、未成年子女持有股份：  
股數 8,646,863  
持股比率 0.227%

利用他人名義持有股份：  
股數 —  
持股比率 —

主要經(學)歷：  
· 國立台灣大學法律學士  
· 美國喬治城大學法律碩士  
· 富邦產物保險董事長  
· 富邦建設董事長

目前兼任本公司及其他公司職務：  
· 富邦金融控股董事長  
· 台北富邦商業銀行董事長  
· 台灣固網副董事長

具配偶或二等親以內關係之其他主管、董事或監察人：

職稱	董事長
姓名	蔡明興
關係	兄弟

台信聯合投資(股)公司(註1)代表

就(選)任日： 98.09.19  
任期： 100.06.12  
初次選任日期： 98.09.19  
\*92.10.17

選任時持有股份：  
股數 222,774,179  
持股比率 5.861%

現在持有股數：  
股數 222,774,179  
\*1,526,780  
持股比率 5.861%  
\*0.040%

配偶、未成年子女持有股份：  
股數 —  
持股比率 —

利用他人名義持有股份：  
股數 —  
持股比率 —

主要經(學)歷：  
· 美國賓州大學華頓學院企業管理碩士  
· 交通銀行信託部及國外部經理  
· 大華證券總經理  
· 中華開發信託總經理  
· 中華證券投資董事長  
· 和信電訊副董事長  
· 台灣積體電路製造資深副總暨財務長

目前兼任本公司及其他公司職務：  
· 台灣大哥大總經理  
· 台灣固網董事及總經理  
· 台灣客棧科技董事長  
· 台信電訊董事及總經理  
· 台信聯合投資董事及總經理  
· 台灣大籃球育樂董事  
· 台固媒體董事  
· 聯有線電視董事  
· 永佳樂有線電視董事  
· 鳳信有線電視董事  
· 觀天下有線電視事業董事  
· 臺北文創開發董事  
· 大富媒體科技董事及總經理  
· 台信互聯通信技術(北京)董事長  
· 竹科廣播董事長  
· 美國Taiwan Fund Inc.董事長  
· 錫新科技董事  
· 光寶科技獨立董事

具配偶或二等親以內關係之其他主管、董事或監察人：

職稱	—
姓名	—
關係	—

具配偶或二等親以內關係之其他主管、董事或監察人：

職稱	—
姓名	—
關係	—

台信聯合投資(股)公司(註1)代表

就(選)任日： 98.09.19  
任期： 100.06.12  
初次選任日期： 98.09.19  
\*96.04.11

選任時持有股份：  
股數 222,774,179  
持股比率 5.861%

現在持有股數：  
股數 222,774,179  
\*0  
持股比率 5.861%  
\*0.000%

配偶、未成年子女持有股份：  
股數 —  
持股比率 —

利用他人名義持有股份：  
股數 —  
持股比率 —

主要經(學)歷：  
· 澳洲新南威爾斯大學企業管理碩士  
· 國立政治大學企業管理碩士  
· 和信電訊執行副總暨財務長  
· 凱基網迅總經理  
· 和宇寬頻總經理  
· 和允衛星總經理  
· 國泰金控財務長  
· 台灣大哥大資深副總暨企劃長  
· 台灣電店董事長  
· 台灣固網資深顧問暨代理總經理  
· 優視傳播董事長

目前兼任本公司及其他公司職務：  
· 台灣大哥大資深副總暨財務長  
· 臺北文創開發董事及總經理  
· 台灣固網董事  
· 台信電訊董事  
· 聯有線電視董事  
· 觀天下有線電視事業董事  
· 鳳信有線電視董事  
· 大富媒體科技董事  
· 台固媒體監察人  
· 台信聯合投資監察人  
· 優視傳播監察人

具配偶或二等親以內關係之其他主管、董事或監察人：

職稱	—
姓名	—
關係	—

福記投資(股)公司代表

就(選)任日： 97.06.13  
任期： 100.06.12  
初次選任日期： 88.06.22  
\*91.04.26

選任時持有股份：  
股數 4,849,515  
持股比率 0.128%

現在持有股數：  
股數 6,387,515  
\*0  
持股比率 0.168%  
\*0.000%

配偶、未成年子女持有股份：  
股數 —  
持股比率 —

利用他人名義持有股份：  
股數 —  
持股比率 —

主要經(學)歷：  
· 美國紐約大學經濟碩士及財務企管碩士  
· Walden International Investment Group(WIIG)  
· Executive Vice President  
· Citicorp Capital Asia Limited- Executive Director  
· AIG Investment Corp- Director-Direct Investments

目前兼任本公司及其他公司之職務：  
· 富邦金融控股董事及總經理  
· 富邦產物保險董事  
· 台北富邦商業銀行董事  
· 富邦證券投資信託董事  
· 富邦銀行(香港)董事  
· 富邦人壽保險董事  
· 富邦創業投資管理顧問監察人  
· 富邦金控創業投資監察人  
· 富邦媒體科技監察人  
· 優視傳播監察人

具配偶或二等親以內關係之其他主管、董事或監察人：

職稱	—
姓名	—
關係	—

就(選)任日： 97.06.13  
任期： 100.06.12  
初次選任日期： 92.06.25

選任時持有股份：  
股數 —  
持股比率 —

現在持有股數：  
股數 —  
持股比率 —

配偶、未成年子女持有股份：  
股數 —  
持股比率 —

利用他人名義持有股份：  
股數 —  
持股比率 —

主要經(學)歷：  
· 國立台灣大學法學學士  
· 美國西北大學法學碩士  
· 美國哈佛大學法學博士

目前兼任本公司及其他公司職務：  
· 眾達國際法律事務所主持律師  
· 裕隆汽車製造董事  
· 大聯大投資控股獨立董事  
· 精誠資訊獨立董事  
· 中國信託金融控股獨立董事

具配偶或二等親以內關係之其他主管、董事或監察人：

職稱	—
姓名	—
關係	—

註1：於98年9月19日吸收合併本公司原法人董事台信投資(股)公司。 \*係指該代表人個人選(就)任日期及現在持有股數及持股比率。





獨立董事 鍾聰明

獨立董事 葉文立

獨立董事 許濬

就(選)任日： 97.06.13  
任期： 100.06.12  
初次選任日期： 92.10.21

選任時持有股份：  
股數 —  
持股比例 —

現在持有股數：  
股數 —  
持股比例 —

配偶、未成年子女持有股份：  
股數 —  
持股比例 —

利用他人名義持有股份：  
股數 —  
持股比例 —

主要經(學)歷：  
· 國立台灣大學商學士  
· 國立政治大學企業管理碩士  
· 中華民國會計師  
· 美國康乃狄克州會計師考試及格  
· 勤業會計師事務所合夥會計師  
· 國立政治大學會計系兼任講師

目前兼任本公司及其他公司之職務：  
· 順達科技董事長  
· 致茂電子獨立董事  
· 遠東國際商業銀行董事  
· 東貝光電董事長

具配偶或二等親以內關係之其他主管、董事或監察人：  
職稱 —  
姓名 —  
關係 —

就(選)任日： 97.06.13  
任期： 100.06.12  
初次選任日期： 92.06.25

選任時持有股份：  
股數 —  
持股比例 —

現在持有股數：  
股數 —  
持股比例 —

配偶、未成年子女持有股份：  
股數 —  
持股比例 —

利用他人名義持有股份：  
股數 —  
持股比例 —

主要經(學)歷：  
· 中原大學建築系  
· 法國巴黎大學都市計劃研究所  
· 美國加州大學柏克萊分校EMBA  
· 行政院經建會住宅及都市發展處規劃師  
· 聯太國際總經理  
· 和信國際傳播總經理  
· 聯廣總經理、副董事長  
· 凱絡媒體服務董事長  
· 台灣安吉斯媒體集團董事長

目前兼任本公司及其他公司之職務：  
· 安吉斯媒體集團大中華地區董事長

具配偶或二等親以內關係之其他主管、董事或監察人：  
職稱 —  
姓名 —  
關係 —

就(選)任日： 97.06.13  
任期： 100.06.12  
初次選任日期： 93.09.10

選任時持有股份：  
股數 —  
持股比例 —

現在持有股數：  
股數 —  
持股比例 —

配偶、未成年子女持有股份：  
股數 —  
持股比例 —

利用他人名義持有股份：  
股數 —  
持股比例 —

主要經(學)歷：  
· 國立台灣大學電機系學士  
· 美國UCLA電腦碩士、博士  
· 美國AT&T, Bell Laboratories, Lucent Technologies高級主管  
· 台灣國立清華大學、中國北京大學等教授

目前兼任本公司及其他公司之職務：  
· 北京大學及其他大學等教授  
· 美國羅傑斯公司董事

具配偶或二等親以內關係之其他主管、董事或監察人：  
職稱 —  
姓名 —  
關係 —

\*係指該代表人個人選(就)任日期及現在持有股數及持股比例。

## 壹、法人股東之主要股東

99年1月31日

法人股東名稱	法人股東之主要股東
福記投資股份有限公司	蔡明興(50.20%)、蔡翁美惠(49.75%)、蔡承儒(0.05%)
台信聯合投資股份有限公司	台信電訊股份有限公司(100%)

## 貳、法人股東之主要股東為法人者，其主要股東

99年1月31日

法人股東名稱	法人股東之主要股東
台信電訊股份有限公司	台灣大哥大股份有限公司(100%)

## 參、董事及監察人具專業知識及獨立性情形

99年1月31日

條件	姓名								
	蔡明興	蔡明忠	張孝威	許婉美	龔天行	黃日燦	鍾聰明	葉文立	許濬
是否具有五年以上工作經驗及下列專業資格	商務、法務、財務、會計或公司業務所須相關科系之公私立大專院校講師以上	-	-	-	-	√	√	-	√
	法官、檢察官、律師、會計師或其他與公司業務所需之國家考試及格領有證書之專門職業及技術人員	-	-	-	-	√	√	-	-
	商務、法務、財務、會計或公司業務所須之工作經驗	√	√	√	√	√	√	√	√
符合獨立性情形	非為公司或其關係企業之受僱人	-	-	-	-	√	√	√	√
	非公司或其關係企業之董事、監察人(但如為公司或其母公司、公司直接及間接持有表決權之股份超過百分之五十之子公司之獨立董事者，不在此限)	-	-	-	-	√	√	√	√
	非本人及其配偶、未成年子女或以他人名義持有公司已發行股份總額百分之十以上或持股前十名之自然人股東	-	-	-	√	√	√	√	√
	非前三款所列人員之配偶、二親等以內親屬或五親等以內直系血親親屬	-	-	√	√	√	√	√	√
	非直接持有公司已發行股份總額百分之五以上法人股東之董事、監察人或受僱人，或持股前五名法人股東之董事、監察人或受僱人	-	-	-	-	√	√	√	√
	非與公司有財務或業務往來之特定公司或機構之董事(理事)、監察人(監事)、經理人或持股百分之五以上股東	√	√	-	-	√	√	√	√
	非為公司或關係企業提供商務、法務、財務、會計等服務或諮詢之專業人士、獨資、合夥、公司或機構之企業主、合夥人、董事(理事)、監察人(監事)、經理人及其配偶	√	√	√	√	√	√	√	√
	未與其他董事間具有配偶或二親等以內之親屬關係	-	-	√	√	√	√	√	√
	未有公司法第30條各款情事之一	√	√	√	√	√	√	√	√
	未有公司法第27條規定以政府、法人或其代表人當選	-	-	-	-	-	√	√	√
兼任其他公開發行公司獨立董事家數	0	0	1	0	0	3	1	0	0

## 董監事、經理人報酬及員工分紅

### 壹、公司章程所載員工分紅及董監事酬勞之成數與範圍

本公司員工紅利、董事及監察人之酬金與公司經營績效息息相關。本公司章程已明定員工分紅及董事、監察人酬勞之成數與範圍，每屆年度決算所得盈餘，應先提繳稅款，彌補以前年度虧損後，再提撥10%為法定盈餘公積，次依法令規定或業務需要提撥特別盈餘公積，如尚有餘額時，就其餘額依下列順序分派之：

1. 提撥特別股息及紅利
2. 提撥董監事酬勞以0.3%為上限
3. 提撥1%至3%為員工紅利
4. 餘依股東會之決議分配股東股息及紅利

前項第三款員工紅利若為股票紅利時，其對象得包括符合一定條件之從屬公司員工，其條件及分配比例，授權由董事會決定之。個別董事（含獨立董事）之報酬，授權董事會參酌其對公司營運參與程度及貢獻價值，依同業通常水準支給議定之。

### 貳、九十七年度盈餘用以配發員工紅利及董監事酬勞情形

九十七年度盈餘經董事會與股東會決議通過盈餘配發員工現金紅利新台幣414,697,375元，及董事、監察人酬勞新台幣41,469,738元，於九十八年度如數配發。

### 參、九十八年度擬議配發員工紅利、董監事及主要經理人之報酬

#### 一、擬議配發員工紅利374,825,512元、董事、監察人酬勞37,482,551元

#### 二、擬議配發員工股票紅利股數0股，占盈餘轉增資之比例為0%

#### 三、擬議配發員工紅利及董監事酬勞後設算之每股盈餘：4.66元（註：自九十七年一月一日起員工分紅及董監酬勞視為費用，故與原每股盈餘相同）

#### 四、擬議配發員工紅利配股後設算之每股盈餘：4.66元（註：本公司無員工紅利配股，故與原每股盈餘相同）

上述分派須提報董事會及九十九年股東會核議通過後方得以執行。

### 肆、最近二年度支付本公司董監事酬金總額及占稅後純益比例

單位：新台幣元

類別	本公司		合併報表內所有公司	
	九十七	九十八	九十七	九十八
董事酬金	153,186,899	150,669,465	157,837,315	152,591,867
總額占稅後純益之比例	1.00%	1.08%	1.03%	1.10%
監察人酬金	1,471,522	0	1,471,522	0
總額占稅後純益之比例	0.01%	0%	0.01%	0%
稅後純益	15,371,385,543	13,888,862,693	15,382,248,644	13,890,516,183

### 伍、最近二年度本公司主要經理人酬金總額及占稅後純益比例

單位：新台幣元

類別	本公司		合併報表內所有公司	
	九十七	九十八	九十七	九十八
主要經理人之報酬總額	269,733,515	267,370,076	279,305,499	279,175,395
總額占稅後純益之比例	1.75%	1.93%	1.82%	2.01%
稅後純益	15,371,385,543	13,888,862,693	15,382,248,644	13,890,516,183

### 陸、董監事之酬金及酬金級距表

本公司給付董監事酬金之政策、標準與組合、訂定酬金之程序、與經營績效及未來風險之關聯性如下：

#### 一、給付酬金之政策、標準及組合

- (一) 董事長及副董事長之報酬依本公司章程規定，授權董事會在不高於總經理薪津限額內議定之。
- (二) 其他董事及監察人按股東會通過之年度盈餘分配案支領董監事酬勞，並依董事會通過之「董事薪酬給付辦法」參酌其對公司營運參與程度及貢獻價值，依同業通常水準支給議定之，得給付相當之其他津貼。
- (三) 董事及監察人之車馬費依其親自出席董事會、公司治理委員會及審計委員會次數、擔任主席或委員等職務為核發標準，按季核發。

#### 二、訂定酬金之程序

- (一) 年度盈餘分配之董監事酬勞係依公司章程規定，就每一年度盈餘決算先提繳稅款，彌補以前年度虧損、提撥10%為法定盈餘公積、次依法令規定或業務需要提撥特別盈餘公積後，以0.3%為上限分配之。
- (二) 董監事車馬費由公司治理委員會審議、評估後，提報董事會決議通過辦理之。

#### 三、與經營績效及未來風險之關聯性

個別董事及監察人酬金之給付則視其對公司營運及董事會貢獻度為計算標準，並於定期審視酬金制度時，考量企業未來經營風險調整。



1. 董事之酬金

單位：新台幣元

職稱及姓名		董事長 福記投資(股) 公司代表人： 蔡明興	副董事長 福記投資(股) 公司代表人： 蔡明忠	董事 台信聯合投資 (股)公司(註1) 代表人：張孝威	董事 台信聯合投資 (股)公司(註1) 代表人：許婉美	董事 福記投資(股) 公司代表人： 龔天行	獨立董事 黃日燦	獨立董事 鍾聰明	獨立董事 葉文立	獨立董事 許 濬	董事 台灣固網(股) 公司(註2) 代表人：陳邦仁	董事 台灣固網(股) 公司(註2) 代表人：林福星	合計			
董事酬金	報酬(A)	本公司	-	-	-	-	-	-	-	-	-	-	-			
		合併報表內所有公司	-	-	-	-	-	-	-	-	-	1,032,000	-	1,032,000		
	退職退休金(B)	本公司	-	-	-	-	-	-	-	-	-	-	-	-		
		合併報表內所有公司	-	-	-	-	-	-	-	-	-	-	-	-		
	盈餘分配之酬勞(C)	本公司	5,407,970	4,055,977	2,703,984	2,703,984	2,703,984	4,055,977	4,055,977	4,055,977	4,055,977	1,841,372	1,841,372	37,482,551		
		合併報表內所有公司	5,407,970	4,055,977	2,703,984	2,703,984	2,703,984	4,055,977	4,055,977	4,055,977	4,055,977	1,841,372	1,841,372	37,482,551		
業務執行費用(D)	本公司	210,000	120,000	140,000	140,000	120,000	340,000	380,000	320,000	320,000	120,000	120,000	2,330,000			
	合併報表內所有公司	369,000	261,000	398,000	344,000	120,000	340,000	380,000	320,000	320,000	120,000	120,000	3,092,000			
A、B、C及D等四項總額占稅後純益之比例		本公司	0.04%	0.03%	0.02%	0.02%	0.02%	0.03%	0.03%	0.03%	0.03%	0.03%	0.01%	0.01%	0.29%	
		合併報表內所有公司	0.04%	0.03%	0.02%	0.02%	0.02%	0.03%	0.03%	0.03%	0.03%	0.03%	0.03%	0.02%	0.01%	0.30%
兼任員工領取相關酬金	薪資、獎金及特支費等(E)	本公司												84,638,726		
		合併報表內所有公司													84,767,128	
	退職退休金(F)	本公司													216,000	
		合併報表內所有公司													216,000	
	盈餘分配員工紅利(G)	本公司	現金紅利金額												26,002,188	
			股票紅利金額	-	-	-	-	-	-	-	-	-	-	-	-	
		合併報表內所有公司	現金紅利金額													26,002,188
			股票紅利金額	-	-	-	-	-	-	-	-	-	-	-	-	-
員工認股權憑證得認購股數(H)	本公司	-	-	-	-	-	-	-	-	-	-	-	-	-		
	合併報表內所有公司	-	-	-	-	-	-	-	-	-	-	-	-	-		
A、B、C、D、E、F及G等七項總額占稅後純益之比例		本公司													1.08%	
		合併報表內所有公司														1.10%
有無領取來自子公司以外轉投資事業酬金															無	
司機相關報酬															2,242,476	

註1：於98年9月19日吸收合併本公司原法人董事台固投資(股)公司。  
 註2：於98年9月18日以股作價成立台聯網投資(股)公司，致持股轉讓超過1/2自然解任。

## 2. 董事酬金級距表

本公司並無最近二年度連續稅後虧損、最近年度董事持股成數不足情事連續達三個月以上之情形，採彙總配合級距揭露姓名方式，揭露董事酬金如下：

給付本公司各個董事酬金級距	董事姓名			
	前四項董事酬金總額 (A+B+C+D)		前七項董事及兼任員工酬金總額 (A+B+C+D+E+F+G)	
	本公司	合併報表內所有公司	本公司	合併報表內所有公司
低於2,000,000元	蔡明興、蔡明忠、張孝威、許婉美、龔天行、陳邦仁、林福星	蔡明興、蔡明忠、張孝威、許婉美、龔天行、陳邦仁、林福星	龔天行、陳邦仁、林福星	龔天行、陳邦仁、林福星
2,000,000元(含)~5,000,000元	黃日燦、鍾聰明、葉文立、許濬、台灣固網	黃日燦、鍾聰明、葉文立、許濬、台灣固網	黃日燦、鍾聰明、葉文立、許濬、台灣固網	黃日燦、鍾聰明、葉文立、許濬、台灣固網
5,000,000元(含)~10,000,000元	台信聯合投資	台信聯合投資	台信聯合投資	台信聯合投資
10,000,000元(含)~15,000,000元	福記投資	福記投資	福記投資	福記投資
15,000,000元(含)~30,000,000元	-	-	蔡明興、蔡明忠、許婉美	蔡明興、蔡明忠、許婉美
30,000,000元(含)~50,000,000元	-	-	-	-
50,000,000元(含)~100,000,000元	-	-	張孝威	張孝威
100,000,000元以上	-	-	-	-

## 3. 監察人酬金 不適用

(二) 總經理及副總經理員工紅利及年終獎金多寡，則是考量其對公司營運貢獻度，並且依據員工績效管理辦法，針對各副總經理績效評定當年度績效等第以作為發放標準。

## 柒、總經理及副總經理之酬金及酬金級距表

本公司給付總經理及副總經理酬金之政策、標準與組合、訂定酬金之程序、與經營績效及未來風險之關聯性如下：

### 一、給付酬金之政策、標準與組合

(一) 總經理及副總經理薪資結構共分為固定薪資與變動薪資兩類，固定薪資為每月所發放薪資；變動薪資則是員工紅利及年終獎金。

### 二、訂定酬金之程序

(一) 年度盈餘分配之員工紅利係依公司章程規定，就每一年度盈餘決算先提繳稅款，彌補以前年度虧損、提撥10%為法定盈餘公積、次依法令規定或業務需要提撥特別盈餘公積後，以提撥1%至3%為員工紅利並分配之。

(二) 公司依據每年度營運績效決定年終獎金發放額度，發放辦法由董事長核決，且發放總金額必須符合董事會所通過之年度預算。

## 三、與經營績效及未來風險之關聯性

(一) 總經理及副總經理酬金其中變動薪資約佔個人年薪50%，其目的為與公司營運績效及個人貢獻度做高度連結。

(二) 每年由人力資源處提供總經理及副總經理當年度報酬，向公司治理委員會所有獨立董事報告，定期審視薪酬合理性，考量企業未來經營風險對薪酬制度影響與對策之必要性。

單位：新台幣元

職稱及姓名	總經理張孝威、個人用戶事業群營運長賴弦五、企業用戶事業群營運長周鐘麒、技術長暨家計用戶事業群營運長鄭俊卿、財務長許婉美、副總經理莊財安、副總經理黃雅惠、副總經理洪昌哲、副總經理王鴻紳、副總經理王中永、副總經理張幼祺、副總經理廖思清、副總經理俞若奚、副總經理阮得晉、副總經理陳王奇、副總經理陳健、個人用戶事業群副營運長谷元宏、副總經理謝樹恩、副總經理朱黃傑、副總經理黃文祥、副總經理王宇鎮、副總經理楊煜煌		離職及轉派任關係企業經理人	合計	
薪資(A)	本公司	105,877,607	17,300,813	123,178,420	
	合併報表內所有公司	111,327,607	19,059,146	130,386,753	
退職退休金(B)(註1)	本公司	2,097,000	153,000	2,250,000	
	合併報表內所有公司	2,268,000	216,000	2,484,000	
獎金及特支費等(C)	本公司	74,578,654	4,694,571	79,273,225	
	合併報表內所有公司	77,716,640	5,919,571	83,636,211	
盈餘分配之員工紅利金額(D)	本公司	現金紅利金額	62,668,431	-	62,668,431
		股票紅利金額	-	-	-
	合併報表內所有公司	現金紅利金額	62,668,431	-	62,668,431
		股票紅利金額	-	-	-
A、B、C及D等四項總額占稅後純益之比例(%)	本公司	1.77%	0.16%	1.93%	
	合併報表內所有公司	1.83%	0.18%	2.01%	
取得員工認股權憑證數額	本公司	-	-	-	
	合併報表內所有公司	-	-	-	
有無領取來自子公司以外轉投資事業酬金		-	-	-	
司機相關報酬	本公司	3,065,691	1,072,326	4,138,017	
	合併報表內所有公司	4,447,392	1,072,326	5,519,718	

註1：退職退休金皆為退職退休金費用化之提列提撥數。

配發員工紅利之經理人姓名及配發情形：同上表。



總經理及副總經理之酬金級距表

給付本公司各個總經理及副總經理酬金級距	總經理及副總經理姓名	
	本公司	合併報表內所有公司
低於2,000,000元		
2,000,000元(含)~5,000,000元	副總經理楊据煌	
5,000,000元(含)~10,000,000元	技術長暨家計用戶事業群營運長鄭俊卿、前技術長林秋明、前策略長董建成、個人用戶事業群副營運長谷元宏、副總經理俞若奚、副總經理莊財安、副總經理廖思清、副總經理黃雅惠、副總經理王宇鎮、副總經理朱黃傑、副總經理陳王奇、副總經理陳健、副總經理阮得管、副總經理洪昌哲、副總經理王中永、副總經理王鴻紳、副總經理黃文祥、副總經理謝樹恩、前副總經理邱登崧	前策略長董建成、個人用戶事業群副營運長谷元宏、前技術長林秋明、副總經理俞若奚、副總經理莊財安、副總經理廖思清、副總經理黃雅惠、副總經理王宇鎮、副總經理朱黃傑、副總經理陳王奇、副總經理陳健、副總經理阮得管、副總經理洪昌哲、副總經理王中永、副總經理王鴻紳、副總經理黃文祥、副總經理謝樹恩、副總經理楊据煌、前副總經理邱登崧
10,000,000元(含)~15,000,000元	個人用戶事業群營運長賴弦五、企業用戶事業群營運長周鐘麒、副總經理張幼祺	個人用戶事業群營運長賴弦五、技術長暨家計用戶事業群營運長鄭俊卿、企業用戶事業群營運長周鐘麒、副總經理張幼祺
15,000,000元(含)~30,000,000元	財務長許婉美	財務長許婉美
30,000,000元(含)~50,000,000元	-	-
50,000,000元(含)~100,000,000元	總經理張孝威	總經理張孝威
100,000,000元以上	-	-
總計	25	25

註：上表給付酬金，為其實際擔任經理人期間所支領報酬之統計。兼任董事之經理人其報酬亦於董事之酬金中揭露

捌、本期估列員工紅利及董事、監察人酬勞金額之估列基礎、配發股票紅利之股數計算基礎及實際配發金額若與估列數有差異時之會計處理

於年度終了後，董事會決議之發放金額有重大變動時，該變動調整原提列年度費用，至股東會決議日時，若金額仍有變動，則依會計估計變動處理，於股東會決議年度調整入帳。

## 經營團隊

本公司經營團隊由總經理、財務長、技術長、個人用戶事業群營運長、企業用戶事業群營運長、家計用戶事業群營運長為首之專業經理人組成，兼具完整之專業暨管理背景，以及國際化、多元化之特色。主要經理人資料詳述如後：

## 公司本部 Corporate Support

### 邁向世界級典範企業

以誠信為本，整合公司資源並保持組織最大的彈性與機動力，以確保經營團隊及所有員工在投入工作、推動計畫時，能獲得最大的支持及支援，隨時因應國內外產業及法規變化，引領台灣大哥大成為世界級典範企業。



總經理 張孝威

就任日期：	92.09.08	利用他人名義持有股份：	目前兼任其他公司之職務：	<ul style="list-style-type: none"> <li>· 台信互聯通信技術(北京)董事長</li> <li>· 竹科廣播董事長</li> <li>· 美國Taiwan Fund Inc.董事長</li> <li>· 錫新科技董事長</li> <li>· 光寶科技獨立董事</li> </ul>
持有股份：		股數	—	
股數	1,526,780	持股比例	—	
持股比例	0.040%	主要經(學)歷：		
配偶、未成年子女持有股份：		<ul style="list-style-type: none"> <li>· 美國賓州大學華頓學院企業管理碩士</li> <li>· 交通銀行信託部及國外部經理</li> <li>· 大華證券總經理</li> <li>· 中華開發信託總經理</li> <li>· 中華證券投信董事長</li> <li>· 和信電訊副董事長</li> <li>· 台灣積體電路製造資深副總監財務長</li> </ul>	<ul style="list-style-type: none"> <li>· 台信聯合投資董事及總經理</li> <li>· 台灣大籃球育樂董事</li> <li>· 台固媒體董事</li> <li>· 聯禾有線電視董事</li> <li>· 永佳樂有線電視董事</li> <li>· 鳳信有線電視董事</li> <li>· 觀天下有線電視事業董事</li> <li>· 臺北文創開發董事</li> <li>· 大富媒體科技董事及總經理</li> </ul>	具配偶或二親等以內關係之經理人： 職稱 — 姓名 — 關係 —

副總經理 莊財安

就任日期：	92.12.01	利用他人名義持有股份：	目前兼任其他公司之職務：	無	具配偶或二親等以內關係之經理人：
持有股份：		股數	—		職稱 —
股數	15,927	持股比例	—		姓名 —
持股比例	0.000%	主要經(學)歷：			關係 —
配偶、未成年子女持有股份：		<ul style="list-style-type: none"> <li>· 瑞士洛桑管理學院企業管理碩士</li> <li>· 國立台灣師範大學工業教育碩士</li> <li>· 中國鋼鐵人力資源組長</li> <li>· 泛亞電信副總經理</li> </ul>			

副總經理 黃雅惠

就任日期：	93.03.01	利用他人名義持有股份：	<ul style="list-style-type: none"> <li>· 台灣板橋地方法院法官</li> <li>· 台灣台北地方法院法官</li> <li>· 台灣高等法院法官</li> </ul>	<ul style="list-style-type: none"> <li>· 大富媒體科技監察人</li> <li>· 臺北文創開發監察人</li> <li>· 富邦金控法律顧問</li> <li>· 台灣固網法律顧問</li> </ul>
持有股份：		股數	—	
股數	0	持股比例	—	
持股比例	0.000%	主要經(學)歷：		
配偶、未成年子女持有股份：		<ul style="list-style-type: none"> <li>· 國立台灣大學EMBA財經組碩士</li> <li>· 國立台北大學法律碩士</li> <li>· 國立台灣大學法律系學士</li> <li>· 台灣桃園地方法院法官</li> </ul>	目前兼任其他公司之職務： <ul style="list-style-type: none"> <li>· 聯禾有線電視監察人</li> <li>· 永佳樂有線電視監察人</li> <li>· 鳳信有線電視監察人</li> <li>· 觀天下有線電視事業監察人</li> </ul>	具配偶或二親等以內關係之經理人： 職稱 — 姓名 — 關係 —

副總經理 洪昌哲

就任日期：	93.05.06	利用他人名義持有股份：	<ul style="list-style-type: none"> <li>· 泛亞電信客服副總經理</li> <li>· 台灣大哥大直營業務處副總經理</li> <li>· 台灣客服科技總經理</li> </ul>	具配偶或二親等以內關係之經理人： 職稱 — 姓名 — 關係 —
持有股份：		股數	—	
股數	100,000	持股比例	—	
持股比例	0.003%	主要經(學)歷：		
配偶、未成年子女持有股份：		<ul style="list-style-type: none"> <li>· 國立中山大學高階經營碩士</li> <li>· 南亞塑膠工務部機械設計專員</li> <li>· 泛亞電信採購處長</li> </ul>	目前兼任其他公司之職務：無	

副總經理 王鴻紳

就任日期：	94.05.01	利用他人名義持有股份：	目前兼任其他公司之職務：	<ul style="list-style-type: none"> <li>· 台灣大籃球育樂董事</li> </ul>	具配偶或二親等以內關係之經理人：
持有股份：		股數	—		職稱 —
股數	51,241	持股比例	—		姓名 —
持股比例	0.001%	主要經(學)歷：			關係 —
配偶、未成年子女持有股份：		<ul style="list-style-type: none"> <li>· 美國羅格斯大學電機博士</li> <li>· 香港中文大學講師/助教授</li> <li>· 聯辰科技工程副總經理</li> <li>· 大眾電信副總經理</li> </ul>			

副總經理 王中永

就任日期：	92.12.01	利用他人名義持有股份：	目前兼任其他公司之職務：	無	具配偶或二親等以內關係之經理人：
持有股份：		股數	—		職稱 —
股數	31,764	持股比例	—		姓名 —
持股比例	0.001%	主要經(學)歷：			關係 —
配偶、未成年子女持有股份：		<ul style="list-style-type: none"> <li>· 美國喬治華盛頓大學企業管理碩士</li> <li>· Johnson, Bassin &amp; Shaw Manager</li> <li>· MCI Communications Manager</li> <li>· 遠傳電信副總經理</li> </ul>			

副總經理 張幼祺

就任日期：	93.09.17	利用他人名義持有股份：	<ul style="list-style-type: none"> <li>· TBCommerce Network Corp.資深處長</li> <li>· AT&amp;T Laboratories 處長</li> </ul>	具配偶或二親等以內關係之經理人： 職稱 — 姓名 — 關係 —
持有股份：		股數	—	
股數	191,205	持股比例	—	
持股比例	0.005%	主要經(學)歷：		
配偶、未成年子女持有股份：		<ul style="list-style-type: none"> <li>· 美國伊利諾大學資訊工程碩士</li> <li>· AT&amp;T Laboratories 區域經理</li> <li>· IBM Global Services Senior Delivery Manager</li> </ul>	目前兼任其他公司之職務：無	

副總經理 楊麗貞

就任日期：	99.01.04	利用他人名義持有股份：	<ul style="list-style-type: none"> <li>· 台灣大哥大客戶開發暨手機行銷處副總經理</li> <li>· 南京幸基房地產開發總經理</li> </ul>	具配偶或二親等以內關係之經理人：	
持有股份：		股數	—		職稱 —
股數	0	持股比例	—		姓名 —
持股比例	0.000%	主要經(學)歷：			關係 —
配偶、未成年子女持有股份：		<ul style="list-style-type: none"> <li>· 英國赫爾大學戲劇製作碩士</li> <li>· 美商智威湯遜廣告策略規劃經理</li> <li>· 美商達美高策略規劃總監</li> <li>· 新識策略行銷負責人</li> </ul>	目前兼任其他公司之職務：無		



# 財務群 *Finance Group*

落實國際級標準之公司治理與財務規劃

以符合國際標準之高規格落實公司治理，確保資訊透明度，善盡告知董監事及利害關係人關於公司營運現況及未來發展，並與國內外投資大眾溝通順暢。在靈活且富彈性的資金運用與投資規劃下，透過精準有效的成本管控及預算執行，順利推動相關業務，以達到財務運用的最佳績效，創造公司、投資人、用戶與社會四贏的局面。



# 財務群 *Finance Group*

## 資深副總暨財務長 許婉美

就任日期：	96.07.02	利用他人名義持有股份：	<ul style="list-style-type: none"> <li>台灣固網資深顧問暨代理總經理</li> <li>優視傳播董事長</li> </ul>	<ul style="list-style-type: none"> <li>台信聯合投資監察人</li> <li>優視傳播監察人</li> </ul>
持有股份：		股數	—	
股數	0	持股比率	—	
持股比率	0.000%	主要經(學)歷：	<ul style="list-style-type: none"> <li>澳洲新南威爾斯大學企業管理碩士</li> <li>國立政治大學企業管理碩士</li> <li>和信電訊執行副總暨財務長</li> <li>凱基網迅總經理</li> <li>和宇寬頻總經理</li> <li>和允衛星總經理</li> <li>國泰金控財務長</li> <li>台灣大哥大資深副總暨企劃長</li> <li>台灣電通董事長</li> </ul>	目前兼任其他公司之職務：
配偶、未成年子女持有股份：		股數	—	具配偶或二親等以內關係之經理人：
股數	—	持股比率	—	職稱
				姓名
				關係

## 副總經理 俞若奚

就任日期：	95.02.06	利用他人名義持有股份：	<ul style="list-style-type: none"> <li>里昂證券(亞洲)台北分公司總經理</li> <li>環宇投資代總經理</li> <li>環宇投資顧問(香港)董事長</li> </ul>	具配偶或二親等以內關係之經理人：
持有股份：		股數	—	職稱
股數	0	持股比率	—	姓名
持股比率	0.000%	主要經(學)歷：	<ul style="list-style-type: none"> <li>國立台灣大學商學系學士</li> <li>中信證券股份國際部/研究部/國際承銷部副總</li> <li>花旗證券台北分公司總經理/經紀業務及研究部主管</li> </ul>	關係
配偶、未成年子女持有股份：		股數	—	目前兼任其他公司之職務：
股數	—	持股比率	—	台信電訊監察人

## 副總經理 廖思清

就任日期：	95.05.15	利用他人名義持有股份：	<ul style="list-style-type: none"> <li>台灣固網董事</li> <li>台信電訊董事</li> <li>台灣客服科技監察人</li> <li>聯禾有線電視監察人</li> <li>永佳樂有線電視監察人</li> <li>鳳信有線電視監察人</li> <li>觀天下有線電視事業監察人</li> </ul>	具配偶或二親等以內關係之經理人：
持有股份：		股數	—	職稱
股數	36,000	持股比率	—	姓名
持股比率	0.001%	主要經(學)歷：	<ul style="list-style-type: none"> <li>國立政治大學會計碩士</li> <li>勤業會計師事務所合夥會計師</li> <li>華宇電腦財務長</li> </ul>	關係
配偶、未成年子女持有股份：		股數	—	
股數	—	持股比率	—	

# 技術群 Technology Group

提供與全球同步的通訊品質

規劃建置穩定且機動彈性的網路系統與技術平台，以確保高水準的通訊品質，並即時掌握通訊科技與應用趨勢，朝向網路聚合、IP化前進，以支援新的通信及多媒體服務。



# 技術群 Technology Group

## 資深副總、技術長暨家計用戶事業群營運長 鄭俊卿

就任日期：	98.01.01	利用他人名義持有股份：	· 亞太電信執行長	具配偶或二親等以內關係之經理人：
持有股份：		股數	· 台灣大哥大資深顧問	職稱
股數	58,000	持股比率		姓名
持股比率	0.002%	主要經(學)歷：	目前兼任其他公司之職務：	關係
配偶、未成年子女持有股份：		· 美國紐約州立大學電機電腦工程博士	· 台固媒體總經理	
股數	—	· 美國AT&T貝爾實驗室技術支援經理	· 優視傳播董事長	
持股比率	—	· 聯合光纖通信執行副總	· 聯禾有線電視董事長	
		· 亞太線上總經理	· 永佳樂有線電視董事長	
		· 亞太固網寬頻執行長	· 鳳信有線電視董事長	
		· 亞太行動寬頻執行長	· 觀天下有線電視事業董事長	
			· 大富媒體科技董事	

## 副總經理 阮得晉

就任日期：	91.05.21	利用他人名義持有股份：	目前兼任其他公司之職務：無	具配偶或二親等以內關係之經理人：
持有股份：		股數		職稱
股數	103,960	持股比率		姓名
持股比率	0.003%	主要經(學)歷：		關係
配偶、未成年子女持有股份：		· 美國密蘇里大學電機碩士		
股數	1,017	· 美台電訊工程師		
持股比率	0.000%	· 亞太智權基金會技術經理		
		· 台灣大哥大資深處長		

## 副總經理 陳王奇

就任日期：	93.02.16	利用他人名義持有股份：	目前兼任其他公司之職務：無	具配偶或二親等以內關係之經理人：
持有股份：		股數		職稱
股數	123,509	持股比率		姓名
持股比率	0.003%	主要經(學)歷：		關係
配偶、未成年子女持有股份：		· 淡江大學電子系學士		
股數	—	· 吉梯電信專案經理		
持股比率	—	· 協通電訊工務處長		
		· 台灣大哥大維運處長		
		· 台灣固網資深處長		
		· 弘運科技副總經理		

## 副總經理 陳健

就任日期：	93.02.16	利用他人名義持有股份：	· 台灣固網副總經理	具配偶或二親等以內關係之經理人：
持有股份：		股數	· 弘運科技副總經理	職稱
股數	6,000	持股比率		姓名
持股比率	0.000%	主要經(學)歷：	目前兼任其他公司之職務：無	關係
配偶、未成年子女持有股份：		· 台北工專電機工程科		
股數	—	· 吉梯電信經理		
持股比率	—	· 協通電訊處長		



# 個人用戶事業群 *Consumer Business Group*

創造客戶最佳使用經驗

以客戶的角度思考，不斷創新提供消費者多元資費產品與行動服務，透過完善且便利的服務通路，讓不同客群都能認同台灣大哥大，就是「我的大哥大」。



# 個人用戶事業群 *Consumer Business Group*

## 資深副總暨營運長 賴弦五

就任日期：	96.08.01	利用他人名義持有股份：	· 東信電訊副總經理	具配偶或二親等以內關係之經理人：
持有股份：		股數	—	職稱
股數	224,611	持股比率	—	姓名
持股比率	0.006%	主要經(學)歷：	· 台灣固網資深副總	關係
			· 富洋媒體執行長	
配偶、未成年子女持有股份：		· 政治大學EMBA	目前兼任其他公司之職務：	
股數	30,000	· 美國北卡州立大學電機工程碩士	· 台灣客服科技董事	
持股比率	0.001%	· AT&T貝爾實驗室研究員	· 台灣大籃球育樂董事及總經理	
		· 東訊公司副總經理及總經理特別助理	· 台灣網際網路協會理事	
			· 台灣網路資訊中心董事	

## 副總經理暨副營運長 谷元宏

就任日期：	94.06.06	利用他人名義持有股份：	目前兼任其他公司之職務：	具配偶或二親等以內關係之經理人：
持有股份：		股數	—	職稱
股數	63,604	持股比率	—	姓名
持股比率	0.002%	主要經(學)歷：	· 台信互聯通訊技術(北京)董事	關係
配偶、未成年子女持有股份：		· 國立台灣大學EMBA		
股數	—	· 澳洲國立臥龍崗大學企業管理碩士		
持股比率	—	· 遠傳電信協理		
		· 台灣高鐵副總經理		

## 副總經理 謝樹恩

就任日期：	92.12.08	利用他人名義持有股份：	· 英屬維京群島華基泰北亞公司	具配偶或二親等以內關係之經理人：
持有股份：		股數	—	職稱
股數	303,774	持股比率	—	姓名
持股比率	0.008%	主要經(學)歷：	· 泛亞電信行銷處長	關係
配偶、未成年子女持有股份：		· 輔仁大學企業管理系及社會系學士	· 泛亞電信行銷業務副總經理	
股數	—	· 美國德州奧斯汀大學行銷傳播研修	· 台灣大哥大企業客戶暨業務副總經理	
持股比率	—	· 華商寶傑廣告客務主任		
		· 相互廣告客務總監	目前兼任其他公司之職務：無	

## 個人用戶事業群 *Consumer Business Group*

### 副總經理 朱黃傑

就任日期：	92.12.01	利用他人名義持有股份：	· 花旗銀行台北分行副總裁品質管理處處長	具配偶或二親等以內關係之經理人：
持有股份：		股數	—	職稱
股數	460,000	持股比率	—	姓名
持股比率	0.012%	主要經(學)歷：	· 花旗銀行台北分行副總裁企業客戶服務處處長	關係
配偶、未成年子女持有股份：		· 加拿大多倫多大學企業管理碩士	· 花旗銀行台北分行副總裁環球金融商業處處長	
股數	—	· 台灣大學法律學系法學士		
持股比率	—	· 和信電訊協理財務管理處處長	目前兼任其他公司之職務：	
		· 和信電訊協理經營暨專案管理處處長	· 台灣固網監察人	
		· 和信電訊協理營收管理處處長	· 台灣客服科技董事及總經理	

## 家計用戶事業群 *Home Business Group*

打造數位匯流服務第一品牌

以「台灣大寬頻」品牌，提供用戶包括視訊、寬頻上網、行動之整合性及創新數位匯流服務和頻道內容，成為台灣家庭心目中數位匯流服務的第一品牌。

### 資深副總、技術長暨營運長 鄭俊卿

揭露資訊見P. 31

### 副總經理 黃文祥

就任日期：	97.01.21	利用他人名義持有股份：	· 遠傳電信Sales & Services 副總經理	具配偶或二親等以內關係之經理人：
持有股份：		股數	—	職稱
股數	221,487	持股比率	—	姓名
持股比率	0.006%	主要經(學)歷：	· 遠通電收Business & Operation 副總經理	關係
配偶、未成年子女持有股份：		· 美國布萊德利電腦碩士	目前兼任其他公司之職務：無	
股數	—	· 西門子吉梯電信主任		
持股比率	—	· 北方電訊經理		
		· 香港電訊台灣分公司Business Development 副總經理		

### 副總經理 王宇鎮

就任日期：	93.10.11	利用他人名義持有股份：	· 福盛製罐總經理	具配偶或二親等以內關係之經理人：
持有股份：		股數	—	職稱
股數	101,204	持股比率	—	姓名
持股比率	0.003%	主要經(學)歷：	· 晶品金屬總經理	關係
配偶、未成年子女持有股份：		· 東元光電LCD籌備處處長	· 九德電子廠長	
股數	—	· 國立台灣大學EMBA	· 泛亞電信執行副總經理	
持股比率	—	· 國立交通大學電信工程系學士	目前兼任其他公司之職務：無	
		· 台灣飛利浦建元電子竹北廠技術品管經理		
		· 台灣飛利浦雷射科技總經理		





與企業建立最佳夥伴關係

以「台灣大電訊」品牌，成為企業最佳夥伴，思考客戶通訊及管理需求，提供客戶優質的資通訊整合服務，及更多附加價值，提升企業營運效率和競爭力。



資深副總暨營運長 周鐘麒

就任日期：	96.11.26	利用他人名義持有股份：		具配偶或二親等以內關係之經理人：	
持有股份：		股數	—	職稱	—
股數	250,955	持股比率	—	姓名	—
持股比率	0.007%	主要經(學)歷：		關係	—
配偶、未成年子女持有股份：		· 美國科羅拉多州立大學數學碩士			
股數	—	· 台灣吉梯電信市場開發經理		目前兼任其他公司之職務：	
持股比率	—	· 台灣吉梯電信總經理特別助理		· 台灣固網營運長	
		· 西門子利多富資訊系統台灣分公司總經理		· 台灣客服科技董事	
		· 電訊盈科(原香港電訊)台灣區執行副總裁		· 台信互聯通訊技術(北京)董事	
		· 台灣電訊網路服務副董事長兼總經理		· 裕融企業董事	

副總經理 楊据煌

就任日期：	96.11.09	利用他人名義持有股份：		具配偶或二親等以內關係之經理人：	
持有股份：		股數	—	職稱	—
股數	90,801	持股比率	—	姓名	—
持股比率	0.002%	主要經(學)歷：		關係	—
配偶、未成年子女持有股份：		· 國立交通大學運輸管理系			
股數	—	· IBM台灣顧問工程師、工程師		目前兼任其他公司之職務：無	
持股比率	—	· IBM台灣中、南區技術經理			
		· IBM台灣金融事業群解決方案協理			

## 人力資源

本公司擁有充沛多元的優秀專業人才，其結構如下：

### 最近二年度及截至年報刊印日止員工資料

年 度		97年度	98年度	99年度(截至1月31日)
員工人數	男	1,471	1,458	1,455
	女	1,072	1,038	1,039
	合計	2,543	2,496	2,494
平均年齡		36	36.7	36.9
平均服務年資		6.3	6.8	6.9
學歷分布比例	博士	0.35%	0.36%	0.36%
	碩士	17.89%	19.99%	20.13%
	大學	50.53%	50.76%	50.72%
	大專	29.06%	26.89%	26.79%
	高中以下	2.16%	2.00%	2.00%

註：係以台灣大哥大母公司員工計算。

### 各專業群人力分布

99年1月31日

專業群	人數	分布比例(%)
公司本部	586	23.50%
財務群	201	8.06%
技術群	833	33.40%
個人用戶事業群(註)	873	35.00%
家計用戶事業群(註)	0	0.00%
企業用戶事業群(註)	1	0.04%
合計	2,494	100%

註：個人用戶事業群另含轉投資公司台灣客服811人，企業用戶事業群另含轉投資公司台灣固網396人，家計用戶事業群另含轉投資公司台灣媒體138人，及4家SO共384人。

# 第3章 公司治理

## 公司治理原則

本公司極為重視公司治理並依下述原則辦理，以符合公司治理之規範。

### 壹、公司治理施行原則

- 重要資訊即時揭露。
- 董事會與經營團隊之良性互動與制衡。
- 維持適當比例之獨立董事席次。
- 設立審計委員會，確保會計師之獨立性與公平性。
- 設立公司治理委員會，以確保公司治理組織與制度之健全及有效運作。
- 採納高盈餘分配比例之現金股利政策。
- 員工分紅以全數發放現金方式為原則。

## 貳、遵行「上市上櫃公司治理實務守則」

本公司秉持「上市上櫃公司治理實務守則」之精神，於九十五年六月十五日修訂「股東會議事規則」（八十六年一月三十日訂定）、九十一年六月五日修訂「集團企業、特定公司及關係人交易作業辦法」（八十八年八月三十一日訂定），並率先於九十三年四月三十日訂定「公司治理委員會組織規程」（九十七年六月十三日修訂）及「審計委員會組織規程」（九十五年十月二十六日修訂），於九十七年一月三十一日修訂「董事會議事規則」（九十四年十月二十八日訂定），另於九十八年一月二十二日訂定「內部重大資訊處理作業程序」（各相關規章之內容，請參閱本公司網站），期以國際最高標準之模式落實公司治理。

本公司公司治理運作情形與上市上櫃公司實務守則差異情形及原因詳見下表：

項目	運作情形	與上市上櫃公司治理實務守則差異情形及原因	
公司股權結構及股東權益	公司處理股東建議或糾紛等問題之方式	由發言人或秘書處處理相關股東問題，若涉法律問題，移請法務室處理	無差異
	公司掌握實際控制公司之主要股東及主要股東之最終控制者名單之情形	隨時掌握董事、經理人及持股10%之大股東之持有股份	無差異
	公司建立與關係企業風險控管機制及防火牆之方式	已訂定「集團企業、特定公司及關係人交易作業辦法」及「對子公司之監控作業辦法」，以建立防火牆及風險控管機制	無差異
董事會之組成及職責	公司設置獨立董事之情形	設有四席獨立董事	無差異
	定期評估簽證會計師獨立性之情形	審計委員會定期(每年)審議委任之簽證會計師公費合理性及獨立性，同時並取具簽證會計師出具之超然獨立聲明書	無差異
建立與利害關係人溝通管道之情形	設有發言人及發言人信箱，以建立與利害關係人之溝通管道	無差異	
資訊公開	公司架設網站，揭露財務業務及公司治理資訊之情形	已架設企業網站，即時揭露財務業務及公司治理相關資訊	無差異
	公司採行其他資訊揭露之方式（如架設英文網站、指定專人負責公司資訊之蒐集及揭露、落實發言人制度、法人說明會過程放置公司網站等）	已架設英文網站，設有專責人員負責公司資訊蒐集及即時揭露工作，包括法說會資訊等，並依規定設有發言人	無差異
公司設置提名、薪酬委員會或其他各類功能性委員會之運作情形	設置之公司治理委員會，其職責範圍涵蓋提名及薪酬委員會之功能	無差異	



## 公司治理之落實

### 壹、設置「公司治理委員會」與「審計委員會」

#### 一、公司治理委員會

「公司治理委員會」由全體獨立董事組成，運作方式依本公司「公司治理委員會組織規章」辦理，以下列事項之治理為主要目的：

- (一) 公司治理組織和制度之健全。
- (二) 獨立董事和獨立監察人之提名。
- (三) 董事會、監察人會暨所屬各委員會之運作。
- (四) 員工薪酬制度及結構之評估。

#### 二、審計委員會

本公司於民國九十七年六月之股東會選任獨立董事組成審計委員會替代監察人，而為落實公司治理精神，依「審計委員會組織規程」運作，以下列事項之監督為主要目的：

- (一) 公司財務報表之允當表達。
- (二) 簽證會計師之選(解)任及獨立性與績效。
- (三) 公司內部控制之有效實施。
- (四) 公司遵循相關法令及規則。
- (五) 公司存在或潛在風險之管控。

### 貳、公司治理之運作情形

#### 一、董事會運作情形資訊

(一) 九十八年度董事會開會7次，董事出席情形如下：

職稱	姓名	實際出席(列)席次數	委託出席次數	實際出席(列)席率(%)	備註
董事長	福記投資(股)公司 代表人：蔡明興	7	0	100%	無
副董事長	福記投資(股)公司 代表人：蔡明忠	6	1	86%	無
董事	台信聯合投資(股)公司(註1) 代表人：張孝威	7	0	100%	無
董事	台信聯合投資(股)公司(註1) 代表人：許婉美	7	0	100%	無
董事	福記投資(股)公司 代表人：龔天行	6	1	86%	無
獨立董事	黃日燦	6	0	86%	無
獨立董事	鍾聰明	6	1	86%	無
獨立董事	葉文立	6	1	86%	無
獨立董事	許 濬	6	1	86%	無
董事	台灣固網(股)公司 代表人：陳邦仁	6	0	100%	98.9.18解任，應出席6次
董事	台灣固網(股)公司 代表人：林福星	6	0	100%	98.9.18解任，應出席6次

註1：於98年9月19日吸收合併本公司原法人董事台固投資(股)公司。

(二) 證券交易法第14條之3所列事項暨其他經獨立董事反對或保留意見且有紀錄或書面聲明之董事會議決事項：無。

(三) 董事對利害關係議案迴避之執行情形：九十八年四月三十日第5屆第7次董事會討論臺北文創開發股份有限公司(以下稱臺北文創)參與投資松山菸廠文化園區興建營運移轉(BOT)計畫案，擬與本公司實質關係人富邦建設股份有限公司(以下稱富邦建設)簽訂「工程營建管理契約書」並償付備標期間代墊費用案，因臺北文創為本公司轉投資49.9%之實質關係人，而本公司蔡明興董事長及蔡明忠副董事長為交易相對人富邦建設之主要股東，故依公司法206條適用178條利益迴避之規定未加入表決，以便符合法令之規定。

(四) 當年度及最近年度加強董事會職能之目標與執行情形評估

#### 1. 董事會績效評估：

本公司於九十五年十月二十六日第4屆第11次董事會通過訂定「董事會績效評估辦法」，於每年度終了前，就董事會績效予以評估，提出意見，並由公司治理委員會彙總分析後向董事會提出評估報告及具體改善建議方案。

九十八年度董事會績效評估已於九十九年一月二十八日經第5屆第12次董事會由董事會成員以自評方式辦理之。

#### 2. 董事進修：

為鼓勵董事進修，本公司於九十七年度起定期安排講師到府授課，以符合董事進修時數之要求，並達成佳之互動效益。

#### 3. 提升資訊透明度：

本公司秉持營運透明、注重股東之權益，於每次董事會召開後，即時將董事會之重要決議辦理公告，另依據九十七年十一月十九日台證治字第0970032392號函，於九十八年一月二十二日經董

事會通過訂定「內部重大資訊處理作業程序」，並於九十八年四月九日發佈公告及通知公司員工、經理人及董事。

#### 二、審計委員會或監察人參與董事會運作情形

本公司九十七年六月十三日股東常會全面改選，未選任監察人，並由全體獨立董事組成審計委員會替代監察人職務。

(一) 九十八年度審計委員會開會6次，獨立董事出席情形如下：

職稱	姓名	實際出席次數	委託出席次數	實際出席率(%)	備註
獨立董事	鍾聰明	6	-	100.00	審計委員會之召集人
獨立董事	黃日燦	5	-	83.33	無
獨立董事	葉文立	6	-	100.00	無
獨立董事	許 濬	6	-	100.00	無

(二) 其他應記載事項

1. 證券交易法第14條之5所列事項暨其他未經審計委員會通過，而經全體董事三分之二以上同意之議決事項：無。

2. 獨立董事對利害關係議案迴避之執行情形：無。

3. 獨立董事與內部稽核主管及會計師之溝通情形：

(1) 本公司獨立董事除按月收到稽核報告外，每季之審計委員會中，稽核主管亦單獨向獨立董事進行業務報告，對於稽核業務執行情形及成效皆已充分溝通。

(2) 會計師於每季之審計委員會中，針對財務報表查核結果及發現向獨立董事進行報告。

除以上所述外，平時稽核主管及會計師亦得視需要直接與獨立董事聯繫，溝通情形良好。

### 三、九十八年度股東常會重要決議內容及執行情形

(一) 本公司九十七年度營業報告書及財務報告案  
執行情形：決議通過。

(二) 本公司九十七年度盈餘分派案  
執行情形：決議通過，並以九十八年七月十二日為除息基準日，九十八年七月二十四日發放日。

(三) 本公司「公司章程」修訂案  
執行情形：決議通過，並已依修訂後公司章程運作。

(四) 本公司「資金貸與及背書保證作業程序」修訂案  
執行情形：決議通過，並已依修訂後程序運作。

### 四、九十八年度及截至年報刊印日止董事會重要決議內容

(一) 九十八年一月二十二日第5屆第5次董事會  
1. 通過解除本公司經理人競業禁止案。  
2. 通過九十八年度本公司及母子公司簡式財務預測案。  
3. 通過於19.2億元總額度內配合轉投資臺北文創開發股份有限公司後續資金需求參與投資案。  
4. 通過九十八年度多項資本支出計劃，以提升現有網路設備之優化及建置第三代行動通信系統案。

(二) 九十八年三月五日第5屆第6次董事會  
1. 通過九十七年度盈餘分配案。  
2. 決議召集本公司九十八年股東常會。

(三) 九十八年四月三十日第5屆第7次董事會  
1. 通過第三代行動通訊網路擴建案。

(四) 九十八年六月十九日第5屆第8次董事會  
1. 通過訂定九十七年度現金股利配發基準日案。

(五) 九十八年七月三十日第5屆第9次董事會  
1. 通過於65億元總額度內配合轉投資大富媒體科技股份有限公司後續資金需求參與投資案。  
2. 通過資金貸與大富媒體科技股份有限公司案。  
3. 通過資金貸與台信電訊股份有限公司案。

(六) 九十八年十月二十九日第5屆第11次董事會  
1. 通過於35億元總額度內為間接持股100%之轉投資公司台灣固網股份有限公司背書保證案。  
2. 通過資金貸與台信聯合投資股份有限公司案。  
3. 通過資金貸與台灣固網股份有限公司案。  
4. 通過資金貸與台固媒體股份有限公司案。

(七) 九十九年一月二十八日第5屆第12次董事會  
1. 通過九十九年第一季本公司及母子公司簡式財務預測案。  
2. 通過九十九年度母子公司多項資本支出計劃，包括第三代行動通信網路、固定網路、有線電視、寬頻上網、數位電視等，網路設備之擴建、升版、改善與優化等。  
3. 通過解除本公司經理人競業禁止案。  
4. 決議召集本公司九十九年股東常會。

相關公告資訊請至「公開資訊觀測站」(<http://newmops.twse.com.tw>) 查詢。

五、九十八年度及截至年報刊印日止董事或監察人對董事會通過重要決議有不同意見且有紀錄或書面聲明者，其主要內容：無。

### 參、其他有助了解本公司公司治理運作之重要資訊

#### 一、九十八年度董事進修之情形

職稱	姓名	就任日期	進修日期		主辦單位	課程名稱	進修時數	進修是否符合規定(註1)
			起	迄				
法人董事代表人	蔡明興	88/06/22	98/07/07	98/07/07	社團法人中華公司治理協會	企業併購與董事的法律責任與義務	3.0	是
法人董事代表人	蔡明忠	88/06/22	98/07/07	98/07/07	社團法人中華公司治理協會	企業併購與董事的法律責任與義務	3.0	是
			98/07/31	98/07/31	社團法人中華公司治理協會	董監內線交易之法律責任	3.0	是
法人董事代表人	張孝威	92/10/17	98/05/15	98/05/15	社團法人中華公司治理協會	「共創股東、員工、客戶三贏之企業經營策略」講席	1.0	是
			98/07/31	98/07/31	社團法人中華公司治理協會	董監內線交易之法律責任	3.0	是
			98/10/05	98/10/05	社團法人中華公司治理協會	從明碁司法案件談公司治理	1.0	是
			98/12/02	98/12/02	社團法人中華公司治理協會	公司治理高峰論壇	1.0	是
法人董事代表人	許婉美	96/04/11	98/05/15	98/05/15	社團法人中華公司治理協會	共創股東、員工、客戶三贏之企業經營策略	1.0	是
			98/07/01	98/07/01	社團法人中華公司治理協會	兩岸經濟合作架構協議	1.0	是
			98/07/24	98/07/24	財團法人中華民國證券暨期貨市場發展基金會	上市公司內部人股權交易法律遵循宣導說明會	2.0	是
			98/07/31	98/07/31	社團法人中華公司治理協會	董監內線交易之法律責任	3.0	是
法人董事代表人	龔天行	91/04/26	98/07/07	98/07/07	社團法人中華公司治理協會	企業併購與董事的法律責任與義務	3.0	是
			98/07/31	98/07/31	社團法人中華公司治理協會	董監內線交易之法律責任	3.0	是
獨立董事	黃日燦	92/06/25	98/02/05	98/02/05	社團法人中華公司治理協會	金融風暴中之兩岸經貿情勢	1.0	是
			98/07/07	98/07/07	社團法人中華公司治理協會	「企業併購與董事的法律責任與義務」講席	3.0	是
			98/11/17	98/11/17	財團法人中華民國證券暨期貨市場發展基金會	「企業併購與董事的法律責任與義務」講席	3.0	是
獨立董事	鍾聰明	92/10/21	98/07/02	98/07/02	財團法人台灣金融研訓院	董監事會運作實務與公司治理	3.0	是
獨立董事	葉文立	92/06/25	98/07/31	98/07/31	社團法人中華公司治理協會	董監內線交易之法律責任	3.0	是
獨立董事	許濬	93/09/10	98/07/31	98/07/31	社團法人中華公司治理協會	董監內線交易之法律責任	3.0	是

註1：係指是否符合「上市上櫃公司董事、監察人進修推行要點」規定之進修時數、進修範圍、進修體系、進修之安排與資訊揭露。



## 二、九十八年度經理人接受公司治理相關訓練情況

課程名稱	主辦單位	進修日期	時數	參加經理人名單
[公司治理講座] 後金融海嘯下，企業經理人的因應之道	台灣大哥大人力資源處 寶華綜合經濟研究院	2009/07/20	3	谷元宏、張幼祺、陳王奇、陳健、黃文祥、楊据煌
[公司治理講座] 由客戶價值管理強化組織執行力	台灣大哥大人力資源處 社團法人中華公司治理協會	2009/10/14	3	賴弦五、董建成*、阮得晉、張幼祺、陳健、楊据煌
決勝：在看不見的地方 - 論組織績效管理	台灣大哥大人力資源處	2009/10/23	7	張孝威、許婉美、鄭俊卿、周鐘麒、董建成*、王中永、王宇鎮、王鴻紳、谷元宏、阮得晉、洪昌哲、莊財安、陳王奇、陳健、黃文祥、楊据煌、廖思清

\*董建成資深副總於2009/10/31離職。

## 三、財務透明相關證照

本公司與財務資訊透明有關人員，取得主管機關指定之相關證照情形：

- (一) 國際內部稽核師證照：經營分析處1人；稽核室8人。
- (二) 證券基金會舉辦之企業內部控制基本能力測驗：秘書處4人。
- (三) 中華民國內部稽核師：經營分析處1人；稽核室8人；會計處1人。
- (四) 中華民國會計師：財務長室1人；經營分析處3人；會計處1人；財務處1人。

## 四、公司為董事及監察人購買責任保險之情形

本公司每年均為董事及監察人購買責任保險。

## 會計師資訊

### 壹、最近五年度簽證會計師之姓名及其查核意見

年度	事務所名稱	會計師姓名	查核意見
94	勤業眾信會計師事務所	范有偉，郭俐雯	無保留意見
95	勤業眾信會計師事務所	范有偉，郭俐雯	修正式無保留意見
96	勤業眾信會計師事務所	范有偉，郭俐雯	修正式無保留意見
97	勤業眾信會計師事務所	郭俐雯，戴信維	修正式無保留意見
98	勤業眾信聯合會計師事務所	范有偉，黃樹傑	無保留意見

## 五、與財務報告有關人士辭職解任情形：無。

## 成效與肯定

本公司專注業務發展、維護股東利益，追求企業永續發展，獲得海內外高度肯定，九十八年度連續三年榮獲 Corporate Governance Asia雜誌「亞洲地區最佳公司治理獎」；連續四年蟬聯證券暨期貨市場發展基金會「資訊揭露評鑑」最高等級A+的殊榮，且名列上市公司前十名；連續三年獲得《天下雜誌》頒發「企業公民獎」，並三度蟬聯公司治理指標第一，堪稱台灣企業表率。

## 貳、更換會計師資訊

最近五年度有更換會計師之情事者，更換原因說明：本公司配合勤業眾信聯合會計師事務所工作輪調，九十七年度變更為郭俐雯及戴信維會計師，九十八年度變更為范有偉及黃樹傑會計師。

## 參、會計師公費資訊

金額單位：新臺幣仟元

會計師事務所名稱	會計師姓名	審計公費	非審計公費					會計師查核期間	備註
			制度設計	工商登記	人力資源	其他	小計		
勤業眾信聯合會計師事務所	范有偉	9,220	-	257	-	1,802	11,279	98年度	其他主係稅務相關服務等公費
	黃樹傑								

金額單位：新臺幣仟元

金額級距	公費項目	審計公費	非審計公費	合計
1	低於2,000千元	-	-	-
2	2,000千元(含)~4,000千元	-	2,059	2,059
3	4,000千元(含)~6,000千元	-	-	-
4	6,000千元(含)~8,000千元	-	-	-
5	8,000千元(含)~10,000千元	9,220	-	9,220
6	10,000千元(含)以上	-	-	-

肆、公司之董事長、總經理、負責財務或會計事務之經理人，最近一年內曾任職於簽證會計師所屬事務所或其關係企業者：無。

## 內部控制制度

### 壹、內部稽核組織及運作

本公司稽核室配置專任稽核人員，直接隸屬董事會。稽核對象包含本公司及各子公司，稽核範圍涵蓋所有財務、業務等營運及管理功能，並依法令規定分為十大循環執行稽核。

稽核方式主要為依年度稽核計畫執行之例行稽核，另視需要執行專案稽核，以適時發現內部控制制度可能缺失、提出改善建議。稽核室於稽核完成後，出具稽核報告提報董事長，並由稽核主管定期於審計委員會中報告執行狀況及結果，以落實公司治理之精神。

此外，稽核室亦督促本公司各單位及各子公司執行自行檢查，建立公司自我監督機制，自行檢查結果並做為建議本公司董事會及總經理出具內部控制制度聲明書之依據。

#### 稽核室組織及其工作職掌



貳、委託會計師專案審查內部控制制度之審查報告：無。

參、九十八年度及截至年報刊印日止公司及其內部人員依法被處罰、公司對其內部人員違反內部控制制度規定之處罰、主要缺失與改善情形：無。

## 台灣大哥大股份有限公司 內部控制制度聲明書

日期：九十九年一月二十八日

本公司民國九十八年度之內部控制制度，依據自行檢查的結果，謹聲明如下：

- 一、本公司確知建立、實施和維護內部控制制度係本公司董事會及經理人之責任，本公司業已建立此一制度。其目的係在對營運之效果及效率（含獲利、績效及保障資產安全等）、財務報導之可靠性及相關法令之遵循等目標的達成，提供合理的確保。
- 二、內部控制制度有其先天限制，不論設計如何完善，有效之內部控制制度亦僅能對上述三項目標之達成提供合理的確保；而且，由於環境、情況之改變，內部控制制度之有效性可能隨之改變。惟本公司之內部控制制度設有自我監督之機制，缺失一經辨認，本公司即採取更正之行動。
- 三、本公司係依據「公開發行公司建立內部控制制度處理準則」（以下簡稱「處理準則」）規定之內部控制制度有效性之判斷項目，判斷內部控制制度之設計及執行是否有效。該「處理準則」所採用之內部控制制度判斷項目，係為依管理控制之過程，將內部控制制度劃分為五個組成要素：1. 控制環境，2. 風險評估及回應，3. 控制作業，4. 資訊及溝通，及5. 監督。每個組成要素又包括若干項目。前述項目請參見「處理準則」之規定。
- 四、本公司業已採用上述內部控制制度判斷項目，檢查內部控制制度之設計及執行的有效性。
- 五、本公司基於前項檢查結果，認為本公司於民國九十八年十二月三十一日的內部控制制度（含對子公司之監督與管理），包括知悉營運之效果及效率目標達成之程度、財務報導之可靠性及相關法令之遵循有關的內部控制制度等之設計及執行係屬有效，其能合理確保上述目標之達成。
- 六、本聲明書將成為本公司年報及公開說明書之主要內容，並對外公開。上述公開之內容如有虛偽、隱匿等不法情事，將涉及證券交易法第二十條、第三十二條、第一百七十一條及第一百七十四條等之法律責任。
- 七、本聲明書業經本公司民國九十九年一月二十八日董事會通過，出席董事9人中，無人持反對意見，均同意本聲明書之內容，併此聲明。

台灣大哥大股份有限公司

董事長：



簽章

總經理：



簽章



# 第4章 財務結構

## 資本及股份

### 壹、股本來源

99年1月31日 單位：股 / 新台幣元

年月	發行價格	核定股本		實收股本		備註		
		股數	金額	股數	金額	股本來源	以現金以外之財產抵充股款者	核准生效日期及文號
96年02月	10	6,000,000,000	60,000,000,000	4,999,325,082	49,993,250,820	轉換公司債轉換股份 9,491,450元	-	不適用
96年05月	10	6,000,000,000	60,000,000,000	4,999,757,281	49,997,572,810	轉換公司債轉換股份 4,321,990元	-	不適用
96年08月	10	6,000,000,000	60,000,000,000	5,000,414,054	50,004,140,540	轉換公司債轉換股份 6,567,730元	-	不適用
96年11月	10	6,000,000,000	60,000,000,000	5,000,925,363	50,009,253,630	轉換公司債轉換股份 5,113,090元	-	不適用
96年12月	10	6,000,000,000	60,000,000,000	3,800,925,363	38,009,253,630	減資退還股款 12,000,000,000元	-	96年10月17日 金管證一字第 0960049978號

99年1月31日 單位：股

股份種類	核定股本			備註
	流通在外上市股份	未發行股份	合計	
普通股	3,800,925,363	2,199,074,637	6,000,000,000	

### 貳、股東結構

98年7月12日

股東結構 數量	政府機構	金融機構	其他法人	個人	外國機構及外人	合計
人數	6	17	305	43,623	607	44,558
持有股數	116,936,500	376,076,076	1,621,084,069	460,737,450	1,226,091,268	3,800,925,363
持股比例	3.08	9.89	42.65	12.12	32.26	100.00

### 參、股權分散情形

98年7月12日 普通股 / 每股面額10元

持股分級	股東人數	持有股數	持股比例
1~999	17,695	6,106,526	0.161%
1,000~5,000	19,554	41,805,806	1.100%
5,001~10,000	3,572	27,057,385	0.712%
10,001~15,000	984	12,168,137	0.320%
15,001~20,000	710	12,725,442	0.335%
20,001~30,000	540	13,465,668	0.354%
30,001~50,000	448	17,716,814	0.466%
50,001~100,000	318	23,079,226	0.607%
100,001~200,000	206	29,774,135	0.783%
200,001~400,000	119	33,413,984	0.879%
400,001~600,000	70	34,122,452	0.898%
600,001~800,000	44	31,086,460	0.818%
800,001~1,000,000	34	30,372,296	0.799%
1,000,001以上	264	3,488,031,032	91.768%
合計	44,558	3,800,925,363	100.000%

### 肆、主要股東名單

98年7月12日

主要股東名稱	股份	持有股數	持股比例
台灣固網股份有限公司		456,294,760	12.005%
台固投資股份有限公司		355,622,851	9.356%
國泰人壽保險股份有限公司		198,016,000	5.210%
明東實業股份有限公司		191,624,725	5.042%
富邦人壽保險股份有限公司		137,546,000	3.619%
道盈實業股份有限公司		116,616,380	3.068%
匯豐銀行託管D L K 控股公司投資專戶		114,006,661	2.999%
蔡明忠		96,644,434	2.543%
富邦綜合證券股份有限公司		93,806,640	2.468%
蔡明興		91,466,154	2.406%

伍、前十大股東為法人者，其前十大股東名稱及持股比例

法人股東名稱	法人股東之主要股東
台灣固網股份有限公司	台信電訊股份有限公司(100%)
台固投資股份有限公司	台灣固網股份有限公司(100%)
國泰人壽保險股份有限公司	國泰金融控股股份有限公司(100%)
明東實業股份有限公司	富邦建設股份有限公司(16.36%)、忠興開發股份有限公司(11.77%)、富本營造股份有限公司(13.89%)、福記投資股份有限公司(12.63%)、儒記投資股份有限公司(12.63%)、道記投資股份有限公司(12.63%)、道盈實業股份有限公司(9.60%)、富邦慈善基金會(3.43%)、富邦文教基金會(2.53%)、蔡明忠(1.31%)
富邦人壽保險股份有限公司	富邦金融控股股份有限公司(100%)
道盈實業股份有限公司	富邦建設股份有限公司(17.69%)、忠興開發股份有限公司(8.84%)、富本營造股份有限公司(17.69%)、福記投資股份有限公司(13.13%)、儒記投資股份有限公司(13.13%)、道記投資股份有限公司(13.13%)、明東實業股份有限公司(9.6%)、富邦慈善基金會(1.01%)、蔡萬才(1.01%)、蔡楊湘薰(1.01%)
富邦綜合證券股份有限公司	富邦金融控股股份有限公司(100%)

董監事、經理人及大股東股權變動

九十八年度及截至本年報刊印日止，除台灣固網及台信聯合投資(註1)以股作價，分別成立新公司轉讓本公司股份計589,143,432股外，其餘董監事或持股逾10%之股東並無股權大量移轉或更換情事。本公司與董監事、大股東間保持良好互動關係，並以追求股東最大利益為目標，使公司經營不易脫序，降低股權風險；董事、監察人、經理人及持股逾10%之股東股權移轉、股權質押變動情形如下表：

壹、股權移轉及質押變動情形

職稱	姓名	98年度		當年度截至1月31日止	
		持有股數增(減)數	質押股數增(減)數	持有股數增(減)數	質押股數增(減)數
董事長	福記投資股份有限公司 代表人：蔡明興				
副董事長	福記投資股份有限公司 代表人：蔡明忠	0	0	0	0
董事	福記投資股份有限公司 代表人：龔天行				
董事(註1)	台信聯合投資股份有限公司 代表人：張孝威	(132,848,672)	0	0	0
董事(註1)	台信聯合投資股份有限公司 代表人：許婉美				
董事(註2)	台灣固網股份有限公司 代表人：陳邦仁	(456,294,760)	0	NA	NA
董事(註2)	台灣固網股份有限公司 代表人：林福星				
獨立董事	黃日燦	0	0	0	0
獨立董事	鍾聰明	0	0	0	0
獨立董事	葉文立	0	0	0	0
獨立董事	許 濬	0	0	0	0
大股東	台聯網投資股份有限公司	456,294,760	0	0	0
總經理	張孝威	1,241,000	0	0	0
資深副總暨財務長	許婉美	0	0	0	0
資深副總、技術長暨營運長	鄭俊卿	37,000	0	(69,000)	0
資深副總暨營運長	賴弦五	63,000	0	0	0
資深副總暨營運長	周鐘麒	190,000	0	0	0
副總經理	莊財安	(101,000)	0	(10,000)	0
副總經理	黃雅惠	0	0	0	0
副總經理	洪昌哲	30,000	0	(20,000)	0
副總經理	王鴻紳	60,000	0	(9,000)	0
副總經理	王中永	5,000	0	0	0
副總經理	張幼祺	100,000	0	0	0
副總經理	楊麗貞(註3)	NA	NA	0	0
副總經理	俞若奚	0	0	0	0
副總經理	廖思清	50,398	0	(20,000)	0
副總經理	阮得晉	89,000	0	0	0
副總經理	陳王奇	20,000	0	0	0
副總經理	陳 健	(11,882)	0	0	0
副總暨副營運長	谷元宏	99,000	0	(65,000)	0
副總經理	謝樹恩	66,000	0	(10,000)	0
副總經理	朱黃傑	41,216	0	0	0
副總經理	黃文祥	90,000	0	0	0
副總經理	王宇鎮	54,000	0	0	0
副總經理	楊据煌	68,000	0	0	0
資深副總暨策略長	董建成(註4)	(11,068)	0	NA	NA
資深副總暨技術長	林秋明(註5)	(13,000)	0	NA	NA
副總經理	邱登崧(註5)	(1,000)	0	NA	NA

註1：於98年9月19日吸收合併本公司原法人董事台固投資(股)公司。  
 註2：於98年9月18日以股作價成立台聯網投資(股)公司致持股轉讓超過1/2自然解任。  
 註3：於99年1月4日就任。  
 註4：於98年10月31日解任。  
 註5：於98年8月1日解任。



貳、股權移轉資訊

職稱	姓名	股權移轉原因	交易日期	交易相對人	交易相對人與公司、董事、監察人及持股比例超過百分之十股東之關係	股數	交易價格
法人董事	台灣固網股份有限公司	以股作價	98/9/18	台聯網投資(股)公司籌備處	特定人	456,294,760	49.9
法人董事	台固投資股份有限公司	以股作價	98/9/18	台固新創投資(股)公司籌備處	特定人	132,848,672	49.9
法人董事代表人本人	許婉美	以股作價	98/12/22	博涵投資(股)公司	特定人	392,000	61.7

參、股權質押資訊：無。

肆、綜合持股比例

98年12月31日 單位：股：%

轉投資事業（註1）	本公司投資		董事、監察人、經理人及直接或間接控制事業之投資		綜合投資	
	股數	持股比例	股數	持股比例	股數	持股比例
台信電訊股份有限公司	30,000,000	100.00%	-	-	30,000,000	100.00%
大富媒體科技股份有限公司	27,200,000	100.00%	-	-	27,200,000	100.00%
臺北文創開發股份有限公司	24,950,000	49.90%	-	-	24,950,000	49.90%
Bridge Mobile Pte Ltd.	2,200,000	10.00%	-	-	2,200,000	10.00%

註1：係本公司之長期投資。

伍、最近二年度每股市價、淨值、盈餘、股利及相關資料

單位：新台幣元：仟股

項目	年度		97年	98年	99年度截至1月31日(註3)
	97年	98年			
每股市價	最高		60.50	62.50	62.90
	最低		40.05	44.25	60.00
	平均		52.49	53.44	61.48
每股淨值	分配前		17.17	17.42	17.42
	分配後		12.46	註1	註1
每股盈餘	追溯調整後加權平均股數		2,966,368	2,979,311	2,979,311
	每股盈餘	追溯調整前	5.18	4.66	4.66
		追溯調整後	5.18	註1	註1
每股股利	現金股利		4.68704	註1	-
	無償配股	盈餘配股	-	註1	-
		資本公積配股	-	-	-
	累積未付股利		-	-	-
投資報酬分析(註2)	本益比	追溯調整前	10.13	11.47	-
		追溯調整後	10.13	註1	-
分析(註2)	本利比		11.20	-	-
	現金股利殖利率		8.93	-	-

註1：上稱分配後數字，係依次年度股東會決議之情形填列。98年度盈餘分配尚未經股東會決議通過。

註2：本表之計算公式如下：

(1) 本益比 = 當年度每股平均收盤價 / 每股盈餘。(2) 本利比 = 當年度每股平均收盤價 / 每股現金股利。(3) 現金股利殖利率 = 每股現金股利 / 當年度每股平均收盤價

註3：每股淨值及每股盈餘係截至九十九年一月三十一日止最近一季經會計師查核之資料；其餘欄位為截至九十九年一月三十一日止之當年度資料

陸、持股比例占前十大股東間互為關係人資料

98年7月12日

姓名	本人持有股份		配偶、未成年子女持有股份		利用他人名義合計持有股份		前十大股東相互間具有財務會計準則公報第六號關係人之關係者，其名稱及關係		備註
	股數	持股比例	股數	持股比例	股數	持股比例	名稱	關係	
台灣固網股份有限公司	456,294,760	12.005%	-	-	-	-	台固投資股份有限公司 明東實業股份有限公司 道盈實業股份有限公司 富邦人壽保險股份有限公司 富邦綜合證券股份有限公司 蔡萬才 蔡明忠 蔡明興	子公司 公司董事長為二等親以內親屬 公司董事長為二等親以內親屬 實質關係人 實質關係人 該公司董事長二等親以內親屬 該公司董事長 該公司董事長	
負責人：蔡明興	-	-	-	-	-	-	台灣固網股份有限公司 台固投資股份有限公司 明東實業股份有限公司 道盈實業股份有限公司 富邦人壽保險股份有限公司 富邦綜合證券股份有限公司 蔡萬才 蔡明忠	該公司董事長 該公司董事長 該公司董事長二等親以內親屬 該公司董事長二等親以內親屬 該公司董事長 該公司董事長 實質關係人 二等親以內親屬 二等親以內親屬	
台固投資股份有限公司	355,622,851	9.356%	-	-	-	-	台灣固網股份有限公司 明東實業股份有限公司 道盈實業股份有限公司 富邦人壽保險股份有限公司 富邦綜合證券股份有限公司 蔡萬才 蔡明忠 蔡明興	母公司 公司董事長為二等親以內親屬 公司董事長為二等親以內親屬 實質關係人 實質關係人 該公司董事長二等親以內親屬 該公司董事長	
負責人：蔡明興	-	-	-	-	-	-	台灣固網股份有限公司 台固投資股份有限公司 明東實業股份有限公司 道盈實業股份有限公司 富邦人壽保險股份有限公司 富邦綜合證券股份有限公司 蔡萬才 蔡明忠	該公司董事長 該公司董事長 該公司董事長二等親以內親屬 該公司董事長二等親以內親屬 該公司董事長 該公司董事長 實質關係人 二等親以內親屬 二等親以內親屬	
國泰人壽保險股份有限公司	198,016,000	5.210%	-	-	-	-	-	-	
負責人：蔡宏圖	-	-	-	-	-	-	-	-	
明東實業股份有限公司	191,624,725	5.042%	-	-	-	-	台灣固網股份有限公司 台固投資股份有限公司 道盈實業股份有限公司 富邦人壽保險股份有限公司 富邦綜合證券股份有限公司 蔡萬才 蔡明忠 蔡明興	公司董事長為二等親以內親屬 公司董事長為二等親以內親屬 董事長同一人 公司董事長為二等親以內親屬 實質關係人 該公司董事長 該公司董事長二等親以內親屬 該公司董事長二等親以內親屬	
負責人：蔡萬才	-	-	-	-	-	-	台灣固網股份有限公司 台固投資股份有限公司 明東實業股份有限公司 道盈實業股份有限公司 富邦人壽保險股份有限公司 富邦綜合證券股份有限公司 蔡明忠 蔡明興	該公司董事長二等親以內親屬 該公司董事長二等親以內親屬 該公司董事長 該公司董事長 該公司董事長二等親以內親屬 該公司董事長 實質關係人 二等親以內親屬 二等親以內親屬	
富邦人壽保險股份有限公司	137,546,000	3.619%	-	-	-	-	台灣固網股份有限公司 台固投資股份有限公司 明東實業股份有限公司 道盈實業股份有限公司 富邦綜合證券股份有限公司 蔡萬才 蔡明忠 蔡明興	實質關係人 實質關係人 公司董事長為二等親以內親屬 公司董事長為二等親以內親屬 同為富邦金控之子公司 該公司董事長二等親以內親屬 該公司董事長二等親以內親屬 該公司董事長	

(接下頁)

(承前頁)

姓名	本人持有股份		配偶、未成年子女持有股份		利用他人名義合計持有股份		前十大股東相互間具有財務會計準則公報第六號關係人之關係者，其名稱及關係		備註
	股數	持股比率	股數	持股比率	股數	持股比率	名稱	關係	
負責人：蔡明興	-	-	-	-	-	-	台灣固網股份有限公司 台固投資股份有限公司 明東實業股份有限公司 道盈實業股份有限公司 富邦人壽保險股份有限公司 富邦綜合證券股份有限公司 蔡萬才 蔡明忠	該公司董事長 該公司董事長 該公司董事長二等親以內親屬 該公司董事長二等親以內親屬 該公司董事長 實質關係人 二等親以內親屬 二等親以內親屬	
道盈實業股份有限公司	116,616,380	3.068%	-	-	-	-	台灣固網股份有限公司 台固投資股份有限公司 明東實業股份有限公司 富邦人壽保險股份有限公司 富邦綜合證券股份有限公司 蔡萬才 蔡明忠 蔡明興	公司董事長為二等親以內親屬 公司董事長為二等親以內親屬 董事長同一人 公司董事長為二等親以內親屬 實質關係人 該公司董事長 該公司董事長二等親以內親屬 該公司董事長二等親以內親屬	
負責人：蔡萬才	-	-	-	-	-	-	台灣固網股份有限公司 台固投資股份有限公司 明東實業股份有限公司 道盈實業股份有限公司 富邦人壽保險股份有限公司 富邦綜合證券股份有限公司 蔡明忠 蔡明興	該公司董事長二等親以內親屬 該公司董事長二等親以內親屬 該公司董事長 該公司董事長 該公司董事長二等親以內親屬 實質關係人 二等親以內親屬 二等親以內親屬	
匯豐銀行託管 DLK控股公司投資專戶	114,006,661	2.999%	-	-	-	-	-	-	
蔡明忠	96,644,434	2.543%	8,646,863	0.227%	-	-	台灣固網股份有限公司 台固投資股份有限公司 明東實業股份有限公司 道盈實業股份有限公司 富邦人壽保險股份有限公司 富邦綜合證券股份有限公司 蔡萬才 蔡明興	該公司董事 該公司董事 該公司董事長二等親以內親屬 該公司董事長二等親以內親屬 該公司董事長二等親以內親屬 實質關係人 二等親以內親屬 二等親以內親屬	
富邦綜合證券股份有限公司	93,806,640	2.468%	-	-	-	-	台灣固網股份有限公司 台固投資股份有限公司 明東實業股份有限公司 道盈實業股份有限公司 富邦人壽保險股份有限公司 蔡萬才 蔡明忠 蔡明興	實質關係人 實質關係人 實質關係人 實質關係人 同為富邦金控之子公司 實質關係人 實質關係人 實質關係人	
負責人：張果軍	-	-	-	-	-	-	-	-	
蔡明興	91,466,154	2.406%	5,651,663	0.149%	-	-	台灣固網股份有限公司 台固投資股份有限公司 明東實業股份有限公司 道盈實業股份有限公司 富邦人壽保險股份有限公司 富邦綜合證券股份有限公司 蔡萬才 蔡明忠	該公司董事長 該公司董事長 該公司董事長二等親以內親屬 該公司董事長二等親以內親屬 該公司董事長 實質關係人 二等親以內親屬 二等親以內親屬	

## 柒、公司股利政策及執行狀況

### 一、公司章程所訂之股利政策

本公司章程所訂之股利政策係採剩餘股利政策，依公司未來資本預算規劃來衡量未來年度資金需求，然後先以保留盈餘融通所需之資金後，剩餘之盈餘方得以分派之。此盈餘分派之金額、股利之種類及比率，得視當年度實際獲利及資金狀況，經董事會通過後提股東會議決之。惟股票股利分派比例以不高於當年度股利之80%為原則。

### 二、本次股東會擬議股利分配之情形

本次股東會擬議分派現金股利新台幣15,028,234,973元。本公司業已於99年4月28日接獲股東台信聯合投資(股)公司、台固新創投資(股)公司及台聯網投資(股)公司所出具放棄領取股息同意書，依法令規定，將其比例分派與其餘股東：按本公司實際流通在外股數3,800,925,363股扣除上述公司目前所持股數811,917,611股，98年度實際領取股息股數計2,989,007,752股試算，每股約可配發新台幣5.03元。

### 捌、本次股東會擬議之無償配股對公司營業績效及每股盈餘之影響

本公司本年度擬全數配發現金股利，故不適用。

### 玖、公司買回本公司股份情形

99年1月31日

買回期次	第五次(期)
買回目的	轉讓予員工
買回期間	97/10/8-97/12/7
買回區間價格	NT\$40.40-NT\$49.90
已買回股份種類及數量	普通股24,193,000股
已買回股份金額	NT\$1,059,731,914
已辦理銷除及轉讓之股份數量	24,193,000股
累積持有本公司股份數量	0股
累積持有本公司股份數量占已發行股份總數比率(%)	0%



## 公司債

### 壹、公司債辦理情形

99年1月31日

公司債種類	第一次無擔保普通公司債	第二次無擔保普通公司債
發行(辦理)日期	九十一年十二月十三日-三十一日	九十七年十一月十四日
面額	新台幣伍佰萬元整	新台幣壹仟萬元整
發行及交易地點	不適用	不適用
發行價格	依面額十足發行	依面額十足發行
總額	新台幣壹佰伍拾億元正	新台幣捌拾億元正
利率	甲A至甲L券：年息2.60%；乙A至乙L券：年息5.21%減去浮動利率，且利率不得低於0%；丙A至丙M券：年息2.80%；丁A至丁M券：年息5.75%減去浮動利率，且利率不得低於0%。其中，乙A至乙L券與丁A至丁M券中所稱之浮動利率係以倫敦時間上午11時，依香港商橋訊財經資訊(Bridge Telerate)3750頁畫面6個月美金倫敦銀行同業拆放利率(USD 6 Month LIBOR)之報價均價(Fixing Rate)為依據。詳細說明請見本公司債之發行辦法。	年利率2.88%。
期限	5年期，96/12/13-96/12/30分別到期 7年期，98/12/13-98/12/31分別到期	5年期，102/11/14到期
保證機構	-	-
受託人	永豐(原建華)商業銀行信託部	華南商業銀行信託部
承銷機構	-	-
簽證律師	林財生律師	陳繼民律師
簽證會計師	眾信聯合會計師事務所 林文欽、楊民賢會計師	勤業眾信會計師事務所 郭俐雯會計師
償還方法	甲A至甲L券均自發行日起滿四、五年底各還本百分之五十，分兩次償還本金。乙A至乙L券均於發行期間屆滿時，依面額一次償還本金。丙A至丙M券均自發行日起滿六、七年底各還本百分之五十，分兩次償還本金。丁A至丁M券均於發行期間屆滿時，依面額一次償還本金。	自發行日起屆滿第四、五年分別還本二分之一
未償還本金	新台幣0元正	新台幣8,000,000,000元正
贖回或提前清償之條款	-	-
限制條款	-	-
信用評等機構名稱、評等日期、公司債評等結果	中華信用評等(股)公司、91/11/20、twAA- 中華信用評等(股)公司、92/03/18、twA+ 中華信用評等(股)公司、93/12/22、twAA 中華信用評等(股)公司、95/03/01、twAA+ 中華信用評等(股)公司、96/04/24、twAA 中華信用評等(股)公司、97/06/05、twAA 中華信用評等(股)公司、98/06/10、twAA	中華信用評等(股)公司、97/09/15、twAA 中華信用評等(股)公司、98/06/10、twAA
附其他權利	截至年報刊印日止已轉換(交換或認股)普通股、海外存託憑證或其他有價證券之金額	不適用
	發行及轉換(交換或認股)辦法	不適用
發行及轉換、交換或認股辦法、發行條件對股權可能稀釋情形及對現有股東權益影響	不適用	不適用
交換標的委託保管機構名稱	不適用	不適用

貳、轉換公司債資料：無。

參、交換公司債資料：無。

肆、總括申報發行公司債情形：無。

伍、附認股權公司債資料：無。

## 其他重大事項

### 壹、併購或受讓其他公司股份發行新股辦理情形

一、九十八年度及截至年報刊印日止已完成併購或受讓其他公司股份發行新股者：無。

二、九十八年度及截至年報刊印日止已經董事會決議通過併購或受讓其他公司股份發行新股者：無。

貳、其他股權募集之辦理情形

### 一、特別股辦理情形

(一) 特別股辦理情形：無。  
(二) 附認股權特別股資料：無。

二、海外存託憑證辦理情形：無。

### 三、員工認股權憑證辦理情形

(一) 員工認股憑證辦理情形：無。  
(二) 取得員工認股權憑證之經理人及取得認股權憑證可認股數前十大且得認購金額達新台幣三千萬元以上員工之姓名、取得及認購情形：無。

四、私募有價證券辦理情形：無。

五、資金運用計劃暨執行情形：無。

參、子公司持有或處分本公司股票情形

單位：新台幣仟元；股：%

子公司名稱	實收資本額	資金來源	本公司持股比例	取得或處分日期	取得股數及金額	處分股數及金額	投資損益	期末持有股數及金額(註1)	設定質權情形	本公司為子公司背書保證金額	本公司貸與子公司金額
台灣固網股份有限公司	21,000,000	自有資金	100%	九十八年九月	-	456,294,760股 \$22,769,109	-	-	無	\$20,383,160	-
				九十九年截至一月三十一日止	-	-	-	-	無	\$34,869,965	-
台信聯合投資股份有限公司(吸收合併台固投資股份有限公司)	21,000	自有資金	100%	九十八年九月	-	132,848,672股 \$6,629,149	-	222,774,179股 \$12,386,244	無	-	-
				九十九年截至一月三十一日止	-	-	-	222,774,179股 \$12,386,244	無	-	-
台聯網投資股份有限公司	4,000	台灣固網股份有限公司以本公司股票作價投資設立台聯網投資股份有限公司	100%	九十八年九月	456,294,760股 \$22,769,109	-	-	456,294,760股 \$22,769,109	無	-	-
				九十九年截至一月三十一日止	-	-	-	456,294,760股 \$22,769,109	無	-	-
台固新創投資股份有限公司	4,000	台固投資股份有限公司以本公司股票作價投資設立台固新創投資股份有限公司	100%	九十八年九月	132,848,672股 \$6,629,149	-	-	132,848,672股 \$6,629,149	無	-	-
				九十九年截至一月三十一日止	-	-	-	132,848,672股 \$6,629,149	無	-	-

註1：期末金額為不含評價之成本。

註2：係以股作價分別轉投資設立台聯網投資股份有限公司及台固新創投資股份有限公司，相關之投資損益帳列遞延貨項。

肆、對股東權益或證券價格有重大影響之事項：無。

# 第5章 營運概況

## 總體經濟環境

消費者對通訊與傳播相關服務的支出與總體經濟息息相關，行政院主計處指出，國際景氣逐漸擺脫金融海嘯的肆虐，九十八年國內股市自低點回升之走勢，有助提升國人財富水準，民間消費成長率為0.86%。

展望九十九年，隨國內、外經濟情勢持續好轉，民眾消費信心可望提升，預測民間消費將溫和成長1.77%，然法規政策介入強制調降行動資費仍將不免帶來經營壓力。

## 整體營運概況

九十八年度台灣大哥大合併營收較去年下降1%，主要係整體電信市場營收仍受金融風暴影響而下滑，及行動業務第三年適用部分電信資費調降所致：行動加值及有線電視業務的營收成長無法抵消行動語音收入的減少，使得稅前息前折舊攤銷前營業淨利（EBITDA）亦較去年下降3%。由於持續佈建3G及3.5G網路及升級2G電信設備，使3G設備折舊費用及2G資產報廢金額增加，故稅後淨利較前一年度減少10%。

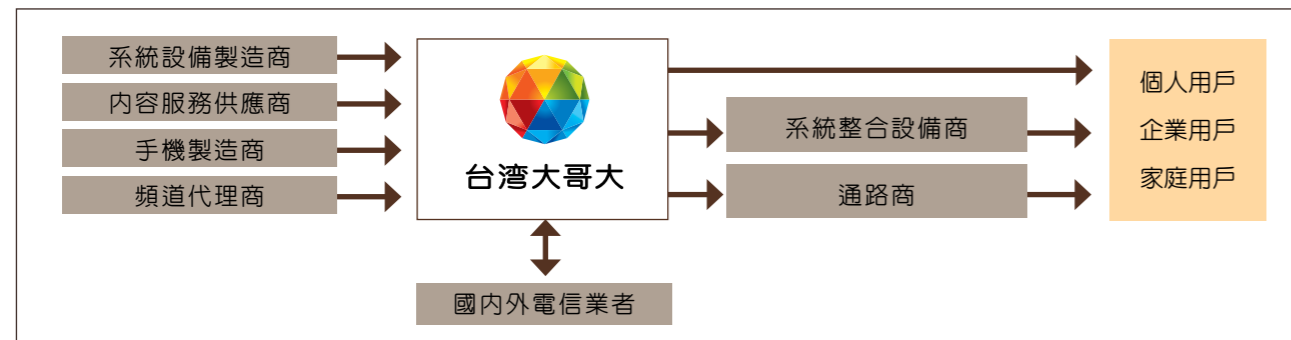
台灣大哥大業務規劃為三大主要營運體系：個人用戶事業群、家計用戶事業群及企業用戶事業群，以下將分述三大體系之營運概況。

## 本公司三大事業總覽

事業別	個人用戶事業	家計用戶事業	企業用戶事業
品牌名稱	台灣大哥大	台灣大寬頻	台灣大電訊
主要服務內容	個人用戶之行動電信服務為主，包含月租型、預付型、加值服務	家計用戶之視訊(CATV / DTV)、光纖寬頻上網(Cable Modem / FTTx)、或整合性創新數位匯流服務	企業用戶之資通訊整合服務，含固網(語音/數據/網際網路)、企業行動、系統整合
九十八年營收(百萬元)	53,931	5,336	9,282
營收佔公司整體比例	78%	8%	14%
九十八年EBITDA%	45.7%	46.6%	22.2%
業務別	行動業務	有線電視業務	固網業務
市場地位/佔有率	行動電信營收及用戶市佔約30%，穩居國內三強	國內第四大MSO，涵蓋台灣11%家戶市場	國內第二大網路服務供應商(ISP)，市佔率約5%
用戶規模	逾640萬行動用戶	逾55萬有線電視用戶、逾11萬寬頻上網用戶	近20萬ADSL/FTTx上網用戶



產業上、中、下游結構圖



個人用戶事業

壹、產業概況及市場未來之供需狀況與成長性

行動通訊產業仍維持三強鼎立局面，但次要業者持續以網內免費及各式促銷搶攻市佔，促使市場競爭加劇；加上九十八年二月以後，3G用戶數超過2G，NCC自九十九年開始將3G語音費率納入資費調降政策，將衝擊各業者營收表現。

各業者積極發展行動寬頻市場，陸續推出數據服務新資費，搭配各式載具及增值服務，刺激月租型用

戶使用，將為未來營收成長主要動能。預付型市場因既有業者持續以低價促銷及新進業者加入而競爭加劇。

貳、產品與服務

個人用戶事業以個人之行動電信服務為主，銷售市場遍及台灣地區全部範圍，以及金門、馬祖等離島地區，提供門號予用戶收發話，並使用本公司各項語音、數據、簡訊、多媒體暨影像視訊傳輸服務。為提供前述服務衍生之產品，包括月租型用戶之門號卡、預付型用戶之門號卡，與補充卡等。

▼ 推出第一支Android平台手機，引領消費者進入行動上網G世代



一、個人用戶業務主要產品與服務內容

服務類別	服務項目	重要用途
基本服務	語音服務	提供客戶以行動電話與市內電話、行動電話、國際長途電話之雙向收發話服務，及撥打國際直撥受付電話、呼叫器（無線電叫人業務）、網路電話(070)、受話方付費電話（0800/0809）、大量撥放服務、電話投票服務、中華電信隨身碼(099)、超值型國際經濟電話（016）之服務，並接收公用電話來話服務。
	特碼服務	提供客戶以手機直撥110盜警、119火警/救護、105/106查號、117報時、166/167國語/閩南語氣象台、168交通資訊台、112緊急救難專線、113全國婦幼保護專線、165反詐騙諮詢、188客服專線、19XY等特殊碼之服務。
	附加服務	依客戶需求提供語音信箱、指定轉接、話中插接、多方通話、漫遊電信、來話號碼顯示、去話號碼保密、誰來電（Who Called）、設定發受話限制、行動秘書等服務。
增值服務	數據增值	透過HSDPA（3.5G）、WCDMA（3G）和GPRS網路傳輸，提供並滿足客戶不同生活型態所需的增值服務，包括使用手機或電腦行動上網、影像電話、行動即時電視、行動隨選電視及影音短片、音樂下載、瀏覽星座命理或金融理財資訊、行動社群服務、JAVA遊戲、行動漫畫、行動導航、整合性訊息服務，包含電子郵件、簡訊、多媒體簡訊，及即時通訊等行動入口網站服務內容。
	語音增值	提供客戶來電答鈴、音樂點播及下載、新聞氣象、金融理財、星座占卜、語音交友等服務；另推出全球首創的語音辨識搜尋服務，可辨識國語、台語和英語，用「講」的即可搜尋音樂、來電答鈴及股市報價等相關服務內容。
	簡訊增值	提供客戶1.金融股票、新聞、工商黃頁、圖鈴等具資訊價值之簡訊內容；2.「雙向簡訊問答」等互動式簡訊服務；3.「訊息達人」等入口網站簡訊發送服務。
	一般簡訊	提供客戶以手機、PDA等行動裝置收發純文字訊息。
	代收代付	提供金流服務平台予內容服務供應商，內容服務供應商除可解決其後端帳務處理事宜，亦可藉由Web或WAP銷售管道，讓客戶更方便購買線上遊戲點數等產品。
簡碼租賃	提供語音與簡訊簡碼租賃服務予內容服務供應商，內容服務供應商可透過所租用之特定簡碼，提供客戶各類型行動增值服務內容，如金融報價資訊服務、圖鈴下載服務等。	

二、最近二年之各項收入之營業比重

單位：新台幣仟元：%

項目	年度	98年度		97年度	
		金額	%	金額	%
電信收入		55,159,348	96.74%	53,609,372	98.71%
其他營業收入(註)		1,856,104	3.26%	702,233	1.29%
合計		57,015,452	100.00%	54,311,605	100.00%

註：其他營業收入包括手機銷售收入、代收代付帳務處理勞務收入等。

三、最近二年度銷售量值

單位：新台幣仟元：戶

年度	98年度				97年度			
	內銷		外銷		內銷		外銷	
主要商品	平均用戶數(註)	值	平均用戶數(註)	值	平均用戶數(註)	值	平均用戶數(註)	值
電信收入	6,373,580	55,159,348	0	0	5,694,536	53,609,372	0	0

註：平均用戶數=(各月平均用戶數相加)/12



#### 四、最近二年度生產量值

本公司非生產事業，不適用

#### 五、主要產品之重要用途及產製過程

本公司非生產事業，不適用

#### 六、主要原料之供應狀況

本公司非生產事業，不適用

#### 七、環保支出資訊

九十八年度及截至年報刊印日止，因污染環境所受損失及處分：無

#### 八、重要契約

契約性質	當事人	簽約起訖日期	主要內容	限制條款
經銷	聯強國際(股)公司	94/02/01-95/01/31(註3)	委任聯強國際成為台灣大哥大門號業務代辦經銷商	保密條款
	震旦電信(股)公司	98/07/01-99/06/30	委任震旦電信成為台灣大哥大門號業務代辦經銷商	保密條款
	燦坤實業(股)公司	98/04/01-99/03/31	委任燦坤實業成為門號業務代辦經銷商	保密條款
網路互連	中華電信(股)公司	94/01/01-94/12/31(註1)	網路互連	保密條款
	新世紀資通(股)公司	94/05/01-95/04/30(註1)	網路互連	保密條款
	台灣固網(股)公司	96/07/01-97/06/30(註1)	網路互連	保密條款
	亞太固網寬頻(股)公司	94/10/15-95/10/14(註1)	網路互連	保密條款
	威寶電信(股)公司	95/01/16-96/01/15(註2)	語音及簡訊服務互連	保密條款
	亞太行動寬頻電信(股)公司	92/07/23-93/07/22(註2)	語音及簡訊服務互連	保密條款
	遠傳電信(股)公司	93/02/10-94/02/09(註2)	語音及簡訊服務互連	保密條款
	和信電訊(股)公司	93/03/01-94/02/28(註2)	語音及簡訊服務互連	保密條款
	大眾電信(股)公司	94/05/01-95/04/30(註2)	語音及簡訊服務互連	保密條款
手機代銷	聯強國際(股)公司	97/01/01-97/12/31(註3)	手機及相關通訊產品代銷	保密條款
股份買賣及合併	PX Capital Partners B.V. 大富媒體科技(股)公司 盛庭(股)公司 偉懋(股)公司 台灣固網(股)公司 台信聯合投資(股)公司 台聯網投資(股)公司 台固新創投資(股)公司	2009/09/16 - 合約履行完畢或終止之日	本公司擬透過大富媒體科技(股)公司，向PX Capital購買其持有之盛庭(股)公司股權。台聯網投資(股)公司及台固新創投資(股)公司將與偉懋(股)公司合併，合併後存續公司為偉懋(股)公司，台聯網投資及台固新創投資為消滅公司。	保密條款
聯合授信	中國信託商業銀行等9家聯合授信銀行	97/02/21-100/02/21	聯合授信總額度135億元	對負債比率、利息保障倍數、有形淨值等有若干限制
公司債募集	中國信託綜合證券等10家發行及募集	97/11/14-102/11/14	第二次無擔保普通公司債發行總額80億	保密條款
設備採購	台灣諾基亞西門子通信(股)公司	95/09/26-98/12/31	3G設備採購及安裝48億	保密條款
設備採購	台灣諾基亞西門子通信(股)公司	98/04/01-99/12/31	3G設備採購32.43億	保密條款
客戶服務合約	台灣客服科技(股)公司	95/01/01-99/12/31	委託台灣客服科技處理台灣大哥大客戶服務及產品銷售	保密條款

註1：網路互連於合約到期後，自雙方開始協商之日起逾三個月仍未能達成協議時，處理方式如下：

(1) 如雙方願意繼續協商，則於協商期間仍依本合約規定或依雙方協議內容辦理。  
(2) 如任一方申請國家通訊傳播委員會(NCC)裁決，裁決期間仍依原合約規定辦理，俟NCC裁決後，依其處分辦理。

註2：次年協議書應於到期日前二個月開始協商，若未能於協議書終止前協商完畢，雙方同意依原協議辦理，俟協商完畢後依雙方之約定辦理。

註3：合約有效期間屆滿時，雙方若無異議，本合約之效力仍為存續。

#### 參、營運現況

##### 一、月租型資費及服務

繼九十七年推出「新市話」後，九十八年八月新推出「通通省」資費，不僅網內每通前10分鐘免費，再加送國內免費通話80分鐘，網內、網外市話通通可抵，手機打市話更省，每3分鐘只要1.5元，滿足中高資費用戶對整合性資費方案需求，上市以來，帶動新申裝用戶中高資費佔比成長5%。

本公司積極提升中高資費之銷售比例，今年度雖受到整體大環境景氣未全面復甦之因素影響，但九十八年全年新申裝門號中高資費佔比仍維持逾六成之水準。

最佳顧客使用經驗是影響忠誠度的重要關鍵，台灣大哥大除了提供個人化的專屬服務如提前以優惠的折扣滿足換機需求、減免通話帳單等外，更針對不同目標用戶群組，提供一系列行動生活相關之專屬權益或免費服務，例如「我的VIP」貴賓俱樂部、電信聯名卡帳單回饋等，藉此與用戶增強情感上之連結，提升顧客忠誠度。

##### 二、預付型服務

本公司九十七年領先同業推出3G預付卡系列，讓預付卡用戶享受3G高速傳輸及影像服務；九十八年推出「熱線三強打」優惠，將好友熱線的優惠費率由網內通話擴大至市話及網內影像電話，讓預付卡用戶常用的話務都能享受優惠價格，以維持品牌的領導地位。

對於在台外籍人士市場，則持續擴張在泰勞及越勞市占率的領先幅度；另積極服務印勞及菲勞，特別與最大行動電信聯盟Bridge Alliance成員—印尼的Telkomse1及菲律賓Globe電信公司合作，推出國內首兩張跨國聯名預付卡「OK Simpati-Ka-

gen卡」及「OK Kababayan卡」。同時，提升國際電話服務的通訊品質及容量，更領先同業率先開通國際影像電話，鞏固本公司在外勞市場的領先地位。

由於新產品的推陳出新、儲值卡的靈活促銷及經營成本控制得宜，使本公司在九十八年度預付卡總用戶數及加值服務營收皆維持成長。

##### 三、加值服務

本公司九十八年加值服務營收較九十七年大幅成長，行動上網年營收成長更高達65%，主因為優質的行動上網服務搭配多元的數據資費，及客製化手機、3.5G無線網卡結合筆記型電腦等裝置，滿足各種上網需求，吸引廣大用戶群，也培養其樂於使用加值服務的消費習性。

本公司九十八年度亦推出多項創新且廣受市場歡迎的加值服務產品，包括讓用戶無時無刻可享受音樂的「音樂達人隨身聽」；國內首度結合廣告與行動達鈴之「賺錢達鈴」服務，將廣告效益直接回饋帳單金額給用戶；可同時將手機、3G SIM卡電話簿資料備份整合的「行動秘書」服務，還能匯入外部連絡人及行事曆；及智慧型手機專屬的match手機網與軟體市集等。

此外，台灣大哥大、東信電訊及泛亞電信三網之加值服務平台整合完成後，亦大幅提升整體加值服務營收的成長動能及經營效率。

▼「我的行動秘書」讓用戶把秘書24小時隨身帶著走





## 肆、發展機會與挑戰

本公司認為未來行動通訊產業發展仍屬有利，分析如下：

### 一、有利因素

- (一) 隨著高速傳輸技術成熟、行動上網載具的價格及費率平民化，加上各式應用服務蓬勃發展，行動上網已不再是商務人士的專利，更普及至一般用戶，驅動非語音營收的快速成長。
- (二) 數位時代促使資訊、通訊暨媒體等三大產業匯流整合，行動電信業者在多媒體內容服務無線傳輸之供應鏈上，扮演關鍵角色。
- (三) 許多創新的網路技術和經營模式已延伸至行動網路。

### 二、不利因素

- (一) NCC資費管制政策調整，將對未來營運獲利產生不確定性。
- (二) 大同電信及遠傳電信之WiMAX服務於九十八年陸續開台，以同樣具有高速寬頻接取的性能，預期將帶動無線上網需求增加，亦為市場帶來新的挑戰。
- (三) 經濟緩步復甦，大眾消費行為仍謹慎保守，可能仍影響語音成長動能。

### 三、因應措施

- (一) 九十九年將全力佈建3.5G網路，以滿足客戶高速上網的需求，亦密切注意LTE (Long Term Evolution) 新技術的進展。
- (二) 針對相關政策及法令修訂方向，預先規劃因應方案。
- (三) 積極推出創新加值服務，衝刺數據營收以彌補語音營收的流失。

## 四、競爭利基

- (一) 客戶結構持續優化  
九十八年度雖受景氣影響，新增用戶數些微下降，但在提升客戶品質策略之積極推動下，整體用戶之資費分佈結構仍持續優化，低資費用戶比率較九十七年度再降低約2.5%，中高資費用戶比率則維持成長。
- (二) 領先業界的無線寬頻服務  
本公司領先業界在九十四年推出3G服務，九十六年推出3.5G服務，提供用戶最彈性的資費規劃、獨家優質手機選擇及豐富多元的加值服務。至九十八年底，累計吸引3G用戶約達365萬人，3G用戶在加值服務貢獻的ARPU亦大幅超越2G用戶，成為加值服務營收成長的新動力。
- (三) 客戶服務滿意度領先同業  
本公司九十八年榮獲《讀者文摘》「信譽品牌」行動電話網路供應商、電信公司兩項金獎，是連續第六年獲消費者票選為最值得信賴的行動電信公司。未來將持續以穩定的服務品質及效率優勢，秉持「創造最佳客戶使用經驗」的理念，積極追求最高的服務滿意度，成為電信業界客戶服務的領導者。

## 伍、當期營運之檢討

由於連續第三年適用NCC要求部分行動業務資費降價，及民間消費於下半年才轉為成長，九十八年度個人用戶事業群之營收較去年小幅下降2%，惟本公司持續推動行動上網業務，推出多元數據資費套餐，滿足不同客戶的行動上網需求，加上智慧型手機、數據網卡及上網型小筆電 (netbooks) 熱銷，數據加值服務營收年成長率達24%，大幅領先主要競爭對手。

## 陸、未來業務發展計畫

### 一、短期業務發展計畫

九十九年除鼓勵現有用戶升級使用3G服務、致力於行動寬頻與行動上網普及化，同時積極投入開發各項創新服務、確保網路品質並持續進行優化，搭配更優質、平價之智慧型手機，使顧客享有更完備的行動生活。

### 二、中長期業務發展計畫

將結合手機、電視與電腦，提供多樣化的數位匯流服務。列舉發展方向如下：

- (一) 架構橫跨行動通訊、固網、寬頻上網及有線電視「四合一」平台，以建立國內數位匯流服務之領導地位。
- (二) 積極導入物聯網 (Machine to Machine, M2M) 整合手機、優質行動網路與雲端運算技術等，提供用戶多元且生活化服務，開發創新及獲利的營運模式。
- (三) 針對不同用戶族群，提供差異化服務，以滿足個人化需求。

## 家計用戶事業

### 壹、產業概況及市場未來之供需狀況與成長性

#### 一、引領數位匯流服務發展趨勢，邁入「台灣數位有線電視元年」

美國、歐洲及日韓等國家主要電信服務營運商正積極推出數位電視服務，跨足媒體及娛樂內容產業發展，期開創新營收成長來源。

台灣大寬頻引領此一發展趨勢，九十八年七月正式推出「new TV」數位電視服務，提供豐富高品質的數位影音內容、熱門獨家的數位頻道內容，為台灣家庭帶來全新娛樂體驗。

九十八年國內主要MSO多系統有線電視業者也相繼推出新一代數位電視服務，共同推廣高畫質HD (High Definition) 影音頻道，引領消費者邁入「台灣數位有線電視元年」，開拓數位電視的高畫質新「視」界。

#### 二、產業競爭趨向開放自由，政策法規朝向匯流監管架構

NCC九十八年八月通過「廣電法修正案」，加速推動無線電視台類比頻道於一百年底收回，並提出釋出無線數位電視第二單頻網執照計畫，期加速數位視訊服務市場自由競爭。

NCC並邀請產官學界組成整合性工作小組（暫定為「匯流發展政策研究小組」），討論通訊傳播匯流政策重要議題，廣納各方雅言，作為數位政策及法規制訂參考，迎接數位匯流新時代的來臨。

### 貳、產品與服務

家計用戶事業群旗下擁有有線電視系統台經營執照及二類電信執照，主要經營產品服務包括：有線電視、數位有線電視及Cable光纖寬頻上網服務。產品服務主要銷售市場區域為台北縣新莊/汐止、宜蘭縣全區、高雄縣鳳山。

透過轉投資優視傳播股份有限公司，自營momo親子台優質頻道，並積極與國內外頻道業者接洽，代理引進精彩豐富的頻道內容，提供客戶全方位的數位影音娛樂服務。



## 一、家計用戶業務主要產品與服務內容

服務類別	服務項目	重要用途
視訊服務	有線電視	透過高頻寬之同軸纜線，傳送豐富多元頻道電視內容到客戶端電視的視訊服務。
	數位有線電視	引進國內外數位頻道節目訊號，透過有線電視網路傳送至客戶家中，客戶可利用台灣大寬頻所提供的數位機上盒及智慧卡，收視高畫質數位影音服務。
寬頻上網服務	Cable光纖寬頻上網	藉由有線電視系統業者所鋪設的高頻寬HFC（混合光纖同軸）網路，及運用新一代DOCSIS 3.0寬頻接取技術，提供高速上網服務。
頻道代理	有線電視頻道 數位有線電視頻道	代理引進國內外優質之頻道內容，提供類比有線電視及「new TV」數位有線電視服務，並銷售至其他有線電視系統及其他視訊服務平台。

## 參、營運現況

### 一、產品服務面

- (一) 有線電視：持續加強維繫既有用戶，推出老客戶回娘家專案，鼓勵老客戶繼續收視有線電視服務。

▼ 推出數位電視服務，台灣大哥大跨足媒體娛樂事業，成為通訊媒體內容整合者

- (二) Cable光纖寬頻上網：Cable光纖寬頻上網服務為九十八年有線寬頻服務市場成長主要動力，本公司積極衝刺寬頻用戶數成長，提高滲透率，輔以促銷優惠方案，促使用戶升級至更高之頻寬規格，提高整體家庭用戶之貢獻度。

- (三) 數位有線電視：九十八年七月正式推出台灣大寬頻「new TV」數位有線電視服務，引進熱門獨家數位頻道內容，並提供用戶高畫質數位影音內容，開拓新營收來源。

## 二、營運管理面

- (一) 台灣大寬頻品牌再造工程：持續發揮「卓越客戶經驗」(Excel Customer Experience, ECE) 之服務精神，傳遞至所轄之有線電視系統，以創造用戶「最佳使用經驗」，提升客戶對產品暨服務的忠誠度與滿意度。

- (二) 擴大服務銷售通路：九十八年七月起，在有線電視經營區域內之台灣大哥大myfone門市據點，設置台灣大寬頻「new TV」數位電視展示及體驗區，以提升用戶對數位電視服務之接受度並進而訂購。

## 肆、發展機會與挑戰

整體市場環境仍有利於有線電視及寬頻上網產業的發展，存在的主要有利與不利因素分析如下：

### 一、有利因素

- (一) 維持區域經營、頻道內容豐富：有線電視系統目前仍維持區域經營特性，有線電視普及率已高達63.80%以上（截至九十八年第四季NCC統計資料）。根據資策會資訊市場情報中心（MIC）九十八年針對台灣家庭數位電視服務消費者需求進行調查之結果顯示，台灣用戶喜愛有線電視之豐富頻道可供選擇，對於有線電視頻道內容有高度偏好。

競爭中華電信MOD頻道內容不如有線電視包羅萬象，用戶數未見成長，因此尚未對有線電視造成威脅。

- (二) 高頻寬規格漸成主流：本公司持續投入雙向網路建設，積極推展Cable光纖寬頻上網服務，九十八年引進全球最新之DOCSIS 3.0寬頻網路接取技術，目前提供用戶最高20M之高頻寬上網服務，未來最高可提供下行達160M之超高速上網服務，滿足消費者不斷成長之高速上網頻寬需求，並將持續提升Cable光纖寬頻上網服務營收。

- (三) 區域經營之管制漸趨開放：NCC檢討現行有線電視分區經營之限制，規劃朝跨區經營或重新劃分經營區域，將有利於建立有線電視與MOD服務間公平競爭之環境與機制。

### 二、不利因素

- (一) 有線電視服務市場已趨飽和，用戶數成長趨緩，且地方政府要求調降基本收視費之潛在風險仍在。

- (二) NCC數位化政策仍未明確化，例如：有線電視系統業者是否須免費借用客戶至少二台機上盒，仍需持續關注NCC數位化政策及法規。

## 三、因應對策

- (一) 持續佈建雙向光纖寬頻網路及有線電視數位化建設，提升網路品質及訊號穩定性，擴大數位電視服務可供裝用戶數規模。

- (二) 結合集團內資源，持續贊助舉辦地方藝文公益活動、補助偏遠地區網路建設，降低數位落差，強化「取自地方，回饋地方」之企業形象，並維繫與地方政府、社區居民之友好關係。
- (三) 密切注意主管機關數位化相關政策更新及法規修訂方向，進行溝通及遊說，並預先規劃因應計畫及措施。

## 四、競爭利基

- (一) 以客戶為中心的品牌價值：發揮「卓越客戶服務經驗」(ECE) 之精神，以創造用戶「品牌化的使用經驗」。另一方面，本公司將持續強化前線人員產業環境及專業知識，定期執行內部教育訓練，讓內部員工及前線人員都能瞭解整體產業數位匯流趨勢，以最專業的知識與態度來服務用戶。

- (二) 強化Cable光纖寬頻網路傳輸優勢：以DOCSIS 3.0寬頻網路接取技術，搶攻高頻寬客戶。透過一條Cable同軸纜線，消費者在家中即可享受有線電視、超高速上網及影音娛樂等多元化的數位互動服務。

- (三) 以高畫質HD數位頻道內容，帶動數位電視用戶成長：本公司將持續引進國內外優質之高畫質HD數位頻道內容，提供消費者更多樣化的內容選擇，及更高品質之影音娛樂享受，帶動數位電視用戶數成長，並提高客戶對數位電視服務之滿意度及黏著度。

- (四) 整合集團資源、創新數位匯流產品服務：本公司同時擁有行動、固網、有線電視、ISP、媒體頻道內容等資源，具備良好競爭優勢，加上集團內強大技術團隊支援及行銷業務的資源整合，是最大的競爭利基與優勢。





## 伍、當期營運之檢討

家計用戶事業群的營收主要來自自有線電視收視，及提供用戶寬頻上網服務。收視相關營收部份，由於九十八年度新增頻道代理業務、收視戶數穩定成長、頻道出租收入增加，故年成長率達20%；寬頻上網業務方面，台灣大哥大提供更實惠的價格與更優質的服務，並致力於提升高頻寬用戶佔比，使得寬頻用戶數及寬頻上網服務營收分別較前一年度成長31%及44%，推升整體家計用戶事業群合併營收較前一年度增加22%。

## 陸、未來業務發展計畫

以「Home」為中心，致力成為「家庭通訊及影音娛樂整合解決方案的服務提供者」，以提升寬頻服務滲透率、提高高頻寬用戶數佔比及持續增加「new TV」數位電視服務用戶數。

### 一、短期業務發展計畫

- (一) 持續以Cable纜線突破「最後一哩」用戶迴路遭壟斷之現況，並客製不同用戶族群促銷專案，積極推展Cable光纖寬頻上網服務。
- (二) 持續導入DOCSIS 3.0寬頻接取技術，提升高頻寬用戶比例，滿足家庭用戶同時享受高速上網及高畫質影音視訊等多媒體應用服務之需求。
- (三) 持續拓展國內外熱門高畫質數位頻道內容來源，豐富「new TV」數位電視服務內容，並開發多元化互動影音等數位內容。

### 二、中長期業務發展計畫

- (一) 持續關注用戶服務需求，積極與內容服務提供商洽談服務上架網路平台合作，並藉由本公司擁有的行動通訊、固定網路服務、有線電視數位服務等豐沛資源，發展數位匯流新創服務。
- (二) 因應全球及台灣「網際網路電視化、電視多元化」之發展趨勢，深入研究全球電信及網

路營運商推出之數位匯流服務，參考全球先進市場發展經驗暨商業營運模式，評估台灣數位匯流服務市場發展機會，依市場需求，分階段推出網際網路與數位電視之整合性服務產品。

## 企業用戶事業

### 壹、產業概況及市場未來之供需狀況與成長性

企業用戶事業群以提供企業用戶語音、網路及數據服務為主。由於IP化之資訊、通訊應用逐漸普及，國內整體通訊市場呈現穩健成長的趨勢。

- ▼ 台灣大獨賣全球首支觸控螢幕BlackBerry® Storm™，商務人士最佳行動解決方案



### 一、語音服務

近年來網路電話興起、行動電話搶食市場，推估未來傳統語音用戶數不會明顯波動，但市內、長途、國際通話分鐘數將逐步減少；企業E phone服務(VoIP)之用戶數及分鐘數將呈現成長。

### 二、數據服務

企業用戶對數據傳輸的頻寬需求增加，預期未來IP VPN、乙太專線等數據服務營收仍會持續成長。

### 三、網際網路服務

因企業用戶網路化程度加深、寬頻內容服務更臻成熟，光纖寬頻服務迅速取代原有ADSL市場，加上行動業者力推3G/3.5G無線行動寬頻服務，受市場逐漸飽和與價格持續下滑等影響，營收成長將不免面臨壓力。

### 四、行動服務

因應企業行動辦公室的需求趨勢，預期智慧型手機、3.5G行動上網等行動數據營收將維持成長，企業行動語音營收亦將受惠於景氣復甦而溫和增加。

### 五、資通整合服務

配合企業數據及網路服務的需求增加，預期未來在網通設備、線路/語音系統整合、網路管理之用戶數及營收將呈現成長。

### 貳、產品與服務

企業用戶事業群定位為企業「資訊及通訊整合服務」的重要供應商，為企業客戶量身訂作完整的行動、固網、資通整合服務。主要銷售地區為台灣全區，國際電話服務可達231個國家，截至九十八年底，國際漫遊GSM 142國269網、3G 46國84網，及GPRS 105國200網。

### 一、企業用戶業務主要產品與服務內容

服務類別	服務項目	重要用途
語音服務	市內電話	用戶透過電話終端設備接通當地電話交換系統，作國內同一話價區內之通話。
	長途電話	用戶透過電話終端設備接通電話交換系統，作國內不同話價區域間之通話。
	國際直撥電話	用戶直接撥號國外受話方號碼，以接通國外完成發話。
	會議電話	用戶透過電話終端設備撥入會議電話服務系統，並輸入用戶使用密碼，進行國內、外多人同時連線之電話會議。
	集中式數位交換機 (Centrex)	用戶免建置交換機，租用本公司市話線路，由局端交換機提供類似交換機之服務。
	企業E phone	整合IP化之局端交換機與用戶端設備，透過本公司網路服務，提供用戶高品質之網路電話服務。
	總機 E phone	提供用戶端總機設備，透過本公司網路服務，提供用戶高品質之網路電話及總機設備服務。
	受話方付費電話 (080)	提供企業用戶申請080受話方付費電話號碼，其客戶可透過手機、市話及公話免費進線080號碼，由智慧型網路(IN)系統接到企業用戶指定的受話號碼。
國內付費語音資訊服務 (0209)	提供資訊服務經營者經由智慧型網路系統，供電話用戶付費擷取語音資訊之服務。	

(接下頁)

(承前頁)

服務類別	服務項目	重要用途
數據服務	國際數據電路出租	提供用戶約定速率、專屬頻寬、全時段之國際數據電路出租服務，具有點對點資料傳輸隱密性極高的特性。
	國際乙太專線	提供用戶彈性化約定速率、專屬頻寬、全時段之國際數據電路出租服務。
	國際IP虛擬專用網路 (IP VPN)	提供企業用戶於跨國之總公司、分公司及企業夥伴間建立虛擬網路。
	國內數據電路出租	提供約定速率、專屬頻寬、全時段之電路供用戶作數據傳輸。
	國內乙太專線	提供彈性化約定速率、專屬頻寬、全時段之電路供用戶作數據傳輸。
	國內IP虛擬專用網路 (IP VPN)	利用廣域之公眾網路骨幹，以多重協定標籤交換(MPLS)技術建構企業專屬虛擬網路，以高效能IP傳輸提供企業Any to Any連結各分點間資料。
網際網路服務	國內ADSL 虛擬專用網路	利用廣域之公眾網路骨幹，建構ATM傳輸骨幹，以ADSL電路接入提供企業連結各分點間資料傳輸。
	固接專線上網	透過約定傳輸速率之專線，連接網際網路。
	乙太專線上網	透過彈性化約定傳輸速率之專線，連接網際網路。
	非對稱式數位用戶迴路上網 (ADSL)	透過電話線，以ADSL寬頻技術提供連接網際網路服務。
	撥接上網	透過電話線撥接傳輸，連接網際網路。
	網際網路接取服務	互連(Peering)：提供自有AS Number之用戶連接上本公司IP網路，僅提供雙方間之IP流量交換。 轉接(Transit)：除了提供自有AS Number之用戶連接上本公司IP網路外，並提供代為轉接其IP流量至國內外ISP之服務。
	光纖寬頻上網(FTTx)	利用光纖迴路取代銅纜搭配乙太網路或VDSL技術，提供用戶高速與穩定的寬頻上網服務。
	主機代管	提供企業用戶將主機設置於本公司機房，直接連上網際網路，節省機房建置與維運成本。
	網站代管	提供用戶高效率、高經濟性的網頁網站服務。
	郵件整合代管	提供用戶高效率、高經濟性的電子郵件溝通服務。
行動服務	網域名稱代管	提供用戶代理申請網域名稱、IP與網域名稱對應之服務。
	行動企業群組服務 (MVPN)	提供企業用戶行動語音話務整合方案，透過企業專屬群組服務，員工可運用快速簡碼互撥服務進行連絡；再結合本公司市話服務，以FMC(Fixed Mobile Convergence)建構全面性的企業語音話務整合方案，結合固網桌機與行動語音通訊，使行動電話如同企業分機，有效降低企業通訊成本、提升通訊效率。
	黑莓即時郵(BlackBerry®)	本公司為台灣第一家提供BlackBerry®服務之電信業者，可整合個人郵件帳號與公司內部郵件等應用系統，透過Push Mail技術，使企業用戶可安全、即時地掌握電子郵件、行事曆及內部網路資訊。
	車速配(ITS)	透過本公司GPRS/HSPA網路，結合車上GPS定位設備，使用定位追蹤、車輛派遣、路徑管理、車輛導航等服務。
資通整合服務	行動數據網路服務 (MDVPN)	透過本公司GPRS/ HSPA網路，員工可隨時隨地連結企業內部資訊系統。
	系統整合服務	提供全系列網通設備與線路/語音服務整合之相關服務。
	網路大管家	提供用戶主動監控、障礙告警、自動報修服務的自動網管系統。

### 參、營運現況

面對經濟不景氣，因應中小企業資通整合服務之節費需求，九十八年五月推出企業省錢包系列產品，提供中小企業一次購足的通訊服務。

為滿足企業即時解決資通問題的需求，九十八年七月推出「網路大管家」主動網管系統，提供用戶主動監控、告警、自動報修的服務。同年八月，推出BlackBerry Storm中文觸控機，提供企業客戶更優質的黑莓即時郵BlackBerry服務，同步享有世界級商務解決方案。

### 肆、發展機會與挑戰

本公司認為企業電信通訊市場未來將持平發展，分析如下：

#### 一、有利因素

- (一) 企業用戶網路化程度加深，對於資訊、通訊整合服務的需求提升，電信產品將逐步整合電腦網路、寬頻管理與資訊安全等服務，在數據及網際網路業務之用戶數及營收亦將持續成長；且本公司同時具有行動與固網資源，可提供客戶一站購足的整合性服務。
- (二) 台海經貿趨於緊密，台商對於兩岸三地的電信整合與網路效能之提升有高度需求。

#### 二、不利因素

- (一) 市場領導業者中華電信「最後一哩」的競爭優勢持續存在，用戶迴路建設之瓶頸仍為拓展業務之最大阻礙。
- (二) NCC資費管制政策調整，要求所有業者每年依其所定之統一資費調降係數逐年降價，增加經營拓展的難度。

### 三、因應對策

- (一) 提高用戶貢獻度：鎖定現有高用量企業用戶，提供更多產品與更深更廣的「資訊及通訊整合服務」，與客戶建立長期策略夥伴關係。
- (二) 持續追求高品質服務：以IP虛擬專用網路與乙太專線為產品主軸，搭配「網路大管家」主動網管系統，及客戶端設備監控、設備維護服務，即時回應並解決問題，提升客戶經驗。
- (三) 強化成本綜效與經營績效：審慎評估拓展建設計劃，調整國際/國內IP與國際海纜佈建策略，九十八年已積極擴增美國、新加坡等重要POP (point of presence) 點，並與多家Tier-1業者介接，以求降低成本，提升服務品質。
- (四) 提供全方位整合服務：提供用戶優質、穩定之光纖網路服務品質，並開發企業E phone及總機E phone等VoIP產品，持續整合公司資源與整合性數位服務，滿足用戶全方位需求。

### 四、競爭利基

- (一) 優質服務品牌形象：強調以顧客為中心，以「台灣大電訊」品牌重新出發，已獲各大企業肯定，九十八年勇奪資策會企業上網調查整體滿意度第一。
- (二) 專業管理與後勤支援：本公司領先業界整合行動、固網及有線電視業務，力求資源共享，發揮營運管理綜效。提供企業專屬的資訊與通訊整合服務，協助企業用戶業務拓展。
- (三) 靈活有效之業務團隊與行銷通路：透過直銷業務部隊及全省聯名服務中心，掌握有效通路，可迅速開發市場，拓展業務。



# 第6章 風險管理

(四) 國際結盟資源：本公司是亞太區最大行動通訊聯盟Bridge Alliance台灣區唯一會員，與亞太區各地電信領導品牌之Bridge會員跨國合作，總體客戶數約達3億人。

整合通訊解決方案的應用，提供企業資安大管家相關服務，並推出整合數據語音合流的一線通服務及更高品質的企業光纖網路服務，幫助企業用戶有效降低通訊成本，提升經營效率。

## 伍、當期營運之檢討

九十八年度企業用戶不管在行動/固網話務、專線及上網業務，皆因受到金融風暴影響而縮減用量，雖然下半年起逐漸回穩，整體而言，企業用戶事業群的營收仍較前一年度減少4%，但因嚴格控制成本費用，EBITDA margin自前一年度的19%上升至九十八年度的22.2%。

## 陸、未來業務發展計畫

### 一、短期業務發展計畫

展望九十九年，本公司將持續針對企業需求，拓展

### 二、中長期業務發展計畫

以延伸既有網路服務到資通訊科技 (Information Communication Technology, ICT) 為主要目標，發展方向包括：

- (一) 加速重點產品之營收成長：提供企業用戶整合的網路及設備管理服務，並因應市場趨勢，積極開發資安與雲端相關服務。
- (二) 提高業務產值：異業整合、開發以網路為基礎的新企業解決方案，以優化服務品質及網路管理機制深耕大型企業，並擴展中小企業用戶市場。
- (三) 提升國際營運效益：增加國內外直達電路涵蓋率、提升管控品質及降低國際IP成本。

產業風險、財務風險及營運風險為本公司營運過程中面臨之內在與外在風險因素，本公司了解並隨時掌握風險因素，同時訂定風險管理政策暨運作機制，以避免任何意外事件對公司之正常營運及目標造成不當影響。

## 產業風險

### 壹、技術變遷與發展

#### 一、無線寬頻接取新技術

##### (一) 技術發展概況

無線寬頻接取 (Wireless Broadband Access, WBA) 是以正交分頻多工 (Orthogonal Frequency Division Multiplexing, OFDM) 為基礎的通訊技術，而WiMAX是採用OFDM技術，在等同3G 5MHz的載波頻寬下，可提供高達10 Mbps之下載傳送能力，對以數據傳輸為需求的3G服務有相當之技術威脅。

九十六年取得無線寬頻接取服務分區執照的六家業者，均採WiMAX為主要技術，自九十八年第二季起陸續開始局部營運。但是目前WiMAX基地台與終端設備間之相容問題尚未完全解決，營運初期WiMAX基地台可搭配之終端設備選擇性不多，且跨WiMAX業者間之互連，九十九年度仍不易達成。

##### (二) 因應措施

3.5G高速下载封包接取 (High Speed Down-link Packet Access, HSDPA) 服務已是成熟技術，目前商業運轉中的網路連線速率已達14.4 Mbps，日後更可升級到21 Mbps，與無線寬頻接取相當，故短期內HSDPA將較無線寬頻接取更有競爭優勢。

本公司自九十六年底起開始積極建設3.5G基地台，並以門號搭售3.5G無線網卡或小

筆電的方式，先行將具有高速無線上網需求之用戶綁約，至九十八年底已累計超過20萬之3.5G用戶，九十八年並在都會區開始提供7.2Mbps /14.4Mbps之無線上網功能。九十九年將持續擴增7.2Mbps及14.4Mbps的3.5G基地台數，並推出更高速之行動上網服務。而由既有3G 網路技術延伸發展中的LTE (Long Term Evolution) 技術，在技術競爭力上與WiMAX相當，本公司持續密切研究與評估中。

在長期因應上，本公司過去三年聘請國外先進電信業者及國際顧問公司協同分析產業趨勢，已完成無線寬頻與多媒體服務 (Wireless Broadband & Multimedia) 策略評估專案，並擬訂長期因應措施與推廣計畫，以確定對公司最有利之長期競爭策略。

#### 二、網際網路通訊協定

##### (一) 技術發展概況

網際網路通訊協定 (Internet Protocol, IP) 的興起與普及，使得電信基礎架構上，有越來越多的訊務是以IP方式作封包遞送，IP化的電信基礎網路可以簡化網路架構，大幅降低營運成本；而利用IP網路的VoIP (Voice over IP) 服務已影響固網業者之長途及國際語音服務營收。

##### (二) 因應措施

面對IP網路之需求，IP核心網路及發展中的NGN (Next Generation Network) 之相關建設刻不容緩。本公司根據過去三年IP基礎建設委員會 (IP Infrastructure Committee) 之會議結論，已陸續建置最新的IP化光纖網路骨幹，同時針對IP多媒體子系統 (IP Multimedia Subsystem, IMS)、IP核心與接取傳輸技術之需求和成本效益持續進行分析，並於實驗室進行各項IMS的應用服務測試，以掌握科技發展方向。



九十九年本公司將繼續進行新的IP應用服務之研發與測試，及研究最先進的光纖網路技術，擴大引進地區，提供用戶最先進的寬頻網路創新服務。

### 三、數位匯流趨勢

#### (一) 技術發展趨勢

由於數位化的發展，相同的數位內容或服務得以在不同之載具、系統及平台上傳輸，造成無線與有線通信通訊產業、以及媒體傳播產業在產業結構的改變，不但促使通訊傳播服務市場的競爭與整合，甚至進一步造成相關產業之整併。

#### (二) 因應措施

本公司九十六年收購台灣固網、台灣電訊，為邁向數位匯流第一品牌厚植基礎，同時積極投入數位匯流相關新技術研發測試及產品開發，已針對企業用戶推出固網行動整合(Fixed Mobile Convergence, FMC)服務，並積極規劃整合有線電視、數位電視、寬頻上網、數位互動影音娛樂之數位匯流服務。

## 貳、法令政策變動

### 一、電信法修法

#### (一) 法令政策之影響

因應數位匯流趨勢，NCC九十八年六月提出「電信法修法意見諮詢及初步回應」，旨在鼓勵創新模式、促進有效競爭及強化監理效能，所以針對跨業經營、多媒體內容服務、市場主導者、資費管制、網路瓶頸設施、會計分離制度、電信事業資訊安全管理等內容，將做適度修正。

其中，市場主導者之認定標準實施至今已十多年，為因應市場之變化，NCC擬將提高現行「用戶數或營業額比例達25%」之認定標準；另在資費管制上，NCC擬將適用對象限於市場主導者，及將批發價納入管制。

#### (二) 因應措施

本公司將密切關注修法進度，持續與NCC充份溝通，並適時提出產業修法建議，以供NCC修法時參用。

### 二、NCC要求九十九年四月一日起再次全面調降電信資費

#### (一) 法令政策之影響

NCC九十九年一月六日宣佈，擬自九十九年四月一日起至一百零二年三月三十一日期間，再度調降電信服務市場零售價格的調整係數，針對「國內簡訊服務」、「行動撥打市話通信費」及「行動撥打行動網外通信費」三項，調整係數X值為5%，按照公式計算，加上最新公佈年度物價年增率-0.87%後，今年調幅為-5.87%，連續調降三年。同時，NCC亦將行動語音接續費納入資費管制，預定九十九年五月前完成修法，於修法完成後次年開始實施2G/3G行動語音接續費批發價管制。

#### (二) 因應措施

目前國際上各先進國家早已不對零售價格進行管制，本公司將持續與NCC溝通，以降低X值管制政策對本公司營收之衝擊。

### 三、我國GSM執照屆期之後續處理政策規劃

#### (一) 法令政策之影響

我國行動電話通信業務(以下簡稱GSM或2G)之特許執照將自一百零一年底起陸續屆期，依「行動通信業務管理規則」，NCC須於屆期前一年受理2G業者之換照申請，但其中卻無規範換照的程序、條件及內容。交通部目前規劃分階段收回2G執照，正送請行政院核示中。2G業務於短中期市場中仍扮演重要的角色，若未有快速明確的法規及政策，將造成電信產業巨大衝擊。

#### (二) 因應措施

本公司除持續鼓勵用戶移轉至本公司3G服務，並建請政府適當延展2G執照及重新規劃頻譜達有效利用，例如參考國際趨勢使用UMTS 900MHz，以符合國際標準並與國際接軌。

### 四、NCC調整固定通信網路接續費

#### (一) 法令政策之影響

NCC於九十八年十二月核定固定通信網路接續費，並追溯至九十八年一月一日起適用，其中固定通信網路間之接續費仍維持九十七年度費率；行動通信網路撥打至市話之互連通信接續費較九十七年度調降0.0681元/分(一般時段)及0.1182元/分(減價時段)，但市話撥打至行動通信網路「發端加成費」則調漲0.127元/分。本公司估計，每年將可降低接續費支出約1,300萬元。

#### (二) 因應措施

本公司將持續推動調降固定通信網路接續費用，以降低經營成本。

### 五、網際網路互連頻寬(IP Peering)費用調降

#### (一) 法令政策之影響

NCC於九十八年八月重新核定中華電信網際網路互連頻寬價格，並回溯至九十八年七月一日開始實施。依據NCC新核定之網際網路互連頻寬費用，本公司支付中華電信之網際網路互連頻寬費用，每Mbps單價調降約40%，有助於降低本公司網際網路業務之經營成本及推動業務。

#### (二) 因應措施

本公司將持續推動調降網際網路互連頻寬費用，以配合公司未來寬頻服務發展所需。

### 六、行動電視服務之政策規劃

#### (一) 法令政策之影響

交通部規劃「我國數位無線電視資源開放政策規劃方案」，九十八年底獲行政院核定，開放5張執照供數位無線電視及2張行動電視執照，NCC將訂定釋照及管理辦法。國際間尚無成功的行動電視服務商業模式，但2張行動電視執照之特許執照之釋出，勢將引發業界競爭。

#### (二) 因應措施

本公司除利用現行3G行動通訊技術提供用

戶手機觀看影像外，為提供客戶更先進的服務，將審慎評估參與競標之投資效益，同時參考國內外實施模式，適時提供NCC修法意見，並關注NCC行動電視釋照修法進度，以期符合本公司長遠發展。

### 七、NCC要求有線電視業者對於預收收視費應採履約保證

#### (一) 法令政策之影響

NCC已審議通過有線電視定型化契約範本，要求有線電視業者就預收之收視費，提供履約保證，以保障消費者收視權益，惟最終草案版本仍須待行政院消費者保護委員會通過。此要求將增加有線電視業者財務及營運成本。

#### (二) 因應措施

本公司將配合政府保障消費者之決心與政策，積極與銀行研商簽訂履約保證契約。

## 財務風險

### 壹、利率波動

本公司九十八年度無浮動計息負債(銀行借款)，故利率波動對本公司獲利影響甚微。本公司第一次無擔保普通公司債發行金額150億元，其中75億元浮動利率之利率風險，於發行時已與銀行簽訂利率交換合約，而分別鎖定於2.25%與2.45%。其餘公司債均為固定利率，因此公司債部分的利率風險已完全規避。

本公司從事利率交換合約之目的，主要係透過該交易規避反浮動利率計息之負債因利率波動所產生之風險，依「財務會計準則公報」精神屬「現金流量」之避險，應適用避險會計。

該項市場評價損益主要會隨著美金利率水準、美金殖利率曲線及新台幣與美元間利差有所變動。惟當公司債及利率交換合約到期時，該項市場評價損益將隨即消失。



## 貳、匯率變動

本公司主要服務範圍為台灣地區，除國際漫遊業務外，主要營業收入為新台幣。此外，本公司另有少部份資本支出以歐元及美元方式支付，為了避免匯率波動影響，以購入外幣定期存款來進行避險。

本公司最近年度及截至年報刊印日止，匯率變動對本公司並無重大影響。

## 參、通貨膨脹

本公司最近年度及截至年報刊印日之營運狀況，並未因通貨膨脹而受到重大影響。

## 營運風險

### 壹、從事高風險、高槓桿等投資、資金貸與他人、背書保證及衍生性商品交易之狀況

一、從事高風險、高槓桿等投資：無。

### 二、資金貸與他人、背書保證

本公司嚴謹制定「資金貸與及背書保證作業程序」，本公司從事資金貸與他人、背書保證皆依據此程序辦理，且對象均為關係企業，風險極低。

### 三、衍生性商品交易

公司於九十一年十二月間發行新台幣75億元5年期及7年期反浮動利率國內普通公司債，為規避利率風險，已於債券發行當時，與銀行簽訂金額與同天期之利率交換合約，以反浮動利率換入固定利率，就淨現金流量而言，等同於公司發行5年期及7年期2.25%及2.45%之固定利率公司債。

## 貳、併購

### 一、重大併購之辦理情形

(一) 吸收合併廣通科技股份有限公司案：轉投資公司台灣固網於九十八年五月一日吸收合併廣通科技，以台灣固網為存續公司，廣通科技為消滅公司。

(二) 吸收合併台固投資股份有限公司案：轉投資公司台信聯合投資於九十八年九月十九日吸收合併台固投資，以台信聯合投資為存續公司，台固投資為消滅公司。

### 二、預期效益及可能風險

(一) 預期效益：促進企業整合並提高營運效率。

(二) 可能風險：併購案進行前本公司已掌握多數股權，且本公司對子公司均會進行監理作業管理，故併購案係為促進企業整合並提高營運效率，並無風險。

(三) 因應措施：無。

### 三、未來重大併購計畫

轉投資公司台聯網投資股份有限公司及台固新創投資股份有限公司（合計持有本公司15.5%庫藏股），將與偉懋股份有限公司合併，合併後以偉懋為存續公司，台聯網投資及台固新創投資為消滅公司。本案雙方主管機關正在審理中，待主管機關同意後始得進行交易。

### 參、進貨或銷貨之集中

本公司之主要進貨供應商為中華電信，主係網路互連及電路租賃等費用，九十八年度約占營業成本之18.53%。

為分散供應商集中之風險，本公司已陸續提高台灣固網自有線路之供裝作為備援，並降低對中華電信之依賴度。

銷貨面而言，中華電信因係主要之同業拆帳對象而居本公司銷貨客戶之首。惟就行動通信服務而言，本公司擁有廣大之用戶群，應較無銷貨集中之風險。

### 一、最近二年度主要供應商資料

單位：新台幣仟元

項目	九十八年				九十七年			
	名稱	金額	占全年度進貨淨額比率〔%〕	與發行人之關係	名稱	金額	占全年度進貨淨額比率〔%〕	與發行人之關係
1	中華電信公司	5,032,712	19	非關係人	中華電信公司	5,054,973	21	非關係人
2	台灣固網公司	1,390,303	5	孫公司	台灣固網公司	965,962	4	孫公司
3	富邦產險公司	51,412	-	實質關係人	富邦產險公司	58,406	-	實質關係人
4	-	-	-	-	泛亞電信公司	257,796	1	子公司
	其他	20,691,498	76	-	其他	17,769,662	74	-
	進貨淨額	27,165,925	100	-	進貨淨額	24,106,799	100	-

### 二、最近二年度主要銷貨客戶資料

單位：新台幣仟元

項目	九十八年				九十七年			
	名稱	金額	占全年度銷貨淨額比率〔%〕	與發行人之關係	名稱	金額	占全年度銷貨淨額比率〔%〕	與發行人之關係
1	中華電信公司	8,730,057	15	非關係人	中華電信公司	8,956,659	16	非關係人
2	台灣固網公司	2,276,319	4	孫公司	台灣固網公司	2,087,756	4	孫公司
3	台北富邦銀行公司	9,796	-	實質關係人	台北富邦銀行公司	13,848	-	實質關係人
4	-	-	-	-	泛亞電信公司	459,338	1	子公司
	其他	45,999,280	81	-	其他	42,794,004	79	-
	銷貨淨額	57,015,452	100	-	銷貨淨額	54,311,605	100	-

#### 肆、企業形象改變對企業危機管理之影響及因應措施：無。

#### 伍、廠房之擴充

本公司非生產事業，不適用。

#### 陸、董事、監察人或持股超過百分之十之大股東，股權之大量移轉或更換

本公司董監事、大股東之股權移轉資訊已揭露於年報第50頁，對本公司並無重大影響。

#### 柒、經營權之改變：無。

#### 捌、重大訴訟、非訟及行政爭訟事件

最近年度及截至年報刊印日止，本公司、公司董事、監察人、總經理、實質負責人、持股比例超過10%之大股東，及從屬公司已判決確定，或截至年報刊印日止尚在繫屬中之重大訴訟、非訟及行政爭訟事件，其結果可能對股東權益或證券價格有重大影響者如下：

##### 一、本公司：

「網內一族801/401廣告」遭行政院公平交易委員會（下稱公平會）裁罰新台幣300萬元案件。

**當事人：**本公司為被處分人。

**訴願提起日期：**民國97年2月19日提起訴願。

**系爭事實：**本公司「網內一族401/801廣告」遭公平會認定引人錯誤，被命停止違法行為並裁罰新台幣300萬元，本公司不服提起訴願。

**處理情形：**行政院駁回訴願，本件行政處分確定。

##### 二、公司董事、監察人、總經理、實質負責人及持股比例超過10%之大股東：無。

##### 三、從屬公司

(一) 台灣固網股份有限公司（下稱台固）：台固對高雄市政府管線使用費事件。

**當事人：**台固為原告，高雄市政府為被告。

**標的金額：**新台幣11,972,865元。

**訴訟開始日期：**民國96年12月24日提起訴訟。

**系爭事實：**台固於高雄市有土地埋設管線，高雄市政府依據「高雄市市有地裝置埋設管線計收使用費作業原則」，核算91年至93年之管線土地使用費合計新台幣13,094,147元，於96年間命台固繳納，台固認為該行政處分顯然違法，故向財政部提出訴願，遭駁回後向高等行政法院提出行政訴訟。高等行政法院認為高雄市政府所請求之部分管線費用因罹於請求權時效，故判決台固勝訴，撤銷其中1,121,282元之行政處分，惟其餘部分則仍判令台固給付。台固認為該判決仍有違背法令等違誤，並已依法提起上訴。

**處理情形：**目前繫屬於最高行政法院審理中。

(二) 觀天下有線電視事業（股）公司、鳳信有線電視（股）公司、聯禾有線電視（股）公司、永佳樂有線電視（股）公司（下合稱4家S0）：4家S0分別遭NCC裁罰新台幣10萬元，並命自處分書送達之日起1年內就臺北市政府之間接投資涉及抵觸黨政軍退出廣電媒體立法意旨，以適當方式予以排除案件。

**當事人：**4家S0為被處分人。

**訴願提起日期：**民國99年1月提起訴願。

**系爭事實：**4家S0分別遭NCC認定違反「有線廣播電視法」第19條第4項規定：「政府、政黨、其捐助成立之財團法人及其受託人不得直接、間接投資系統經營者」，被命自處分書送達之日起1年內就臺北市政府之間接投資涉及抵觸黨政軍退出廣電媒體立法意旨，以適當方式予以排除並裁罰新台幣10萬元，4家S0不服，各別提起訴願。

**處理情形：**行政院已於99年4月撤銷NCC對4家S0之行政處分，全案現由NCC處理中。

(三) 優視傳播（股）公司（下稱優視）：優視遭NCC裁罰新台幣20萬元，並命自處分書送達之日起1年內就臺北市政府之間接投資涉及抵觸黨政軍退出廣電媒體立法意旨，以適當方式予以排除案件。

**當事人：**優視為被處分人。

**訴願提起日期：**民國99年2月提起訴願。

**系爭事實：**優視遭NCC認定違反「衛星廣播電視法」第9條第3項規定：「政府、政黨、其捐助成立之財團法人及其受託人不得直接、間接投資衛星廣播電視事業」，裁罰新台幣20萬元，並命自處分書送達之日起1年內就臺北市政府之間接投資涉及抵觸黨政軍退出廣電媒體立法意旨，以適當方式予以排除，優視不服，提起訴願。

**處理情形：**現繫屬於行政院訴願審理中。

#### 三、架構全公司整體之風險管理體系，將風險控制於可接受或管制範圍之內。

#### 四、引進最佳風險管理實務並達到持續改善。

#### 貳、風險管理架構

本公司之風險管理委員會係以總經理為召集人，由三大委員會組成，茲分別說明各委員會及其職能如下：

##### 一、經營管理委員會

定期檢討公司營運目標及預算之執行狀況、財務資金控管情形及會計帳務處理表達是否允當等。

##### 二、安全衛生委員會

針對與勞工安全衛生相關業務風險進行控管，以確保員工安全與健康。

##### 三、資訊安全委員會

對於資訊資產之機密性、完整性、可用性與不符合相關法規要求所可能面臨之風險進行控管，以有效及合理地降低企業營運風險。

各委員會為確保達成職能，各自下轄不同小組，茲列示組織架構圖如下：

#### 風險管理機制

#### 壹、風險管理政策

##### 一、持續推動以風險管理為導向之經營模式。

##### 二、建立及早辨識、準確衡量、有效監督及嚴格控管之風險管理機制。







# 第7章 價值平台

## 參、風險管理運作機制

### 一、三級運作機制

(一) 第一級控管機制：為確保及時察覺及有效管理風險，各風險項目皆指定權責單位負責管理。各權責單位於日常維運時，即需將風險控制於可接受水準之下，並於風險狀況變更、或有新增風險項目時及時提報，以利公司採行因應措施。

(二) 第二級控管機制：由各管理委員會或管理會

議負責。各委員會係由各單位最高主管或督導副總所組成，在面對重大風險變動時，需審議風險內容，並決議採行之必要措施。

(三) 最高決策及監督機制：為公司之董事會。對於重大風險項目之評估或控制措施決議，需經董事會決策後確認，並追蹤後續執行情形及成效。

除董事會外，稽核室於日常作業時即負責監督及確認風險事項被妥為控管，並於發現異常時立即通報相關權責主管，以及時因應處理。

### 二、風險事項及管理架構

	重要風險項目	風險管理權責單位	風險審議機制	決策與監督
1	營運風險：電信設備及資訊系統無法正常運作	工務單位 資訊單位	技術長管理會議 資訊群管理會議	董事會： 為各項風險因應及處理之最高決策機構  稽核室： 負責風險事項之檢查、監督、追蹤及報告
2	科技及產業變動	系統設計處	技術長管理會議	
3	資訊安全風險	品質管理處	資訊安全委員會	
4	市場風險 A.競爭者的行動 B.新產品開發 C.通路之變動管理	行銷單位 行銷單位 營管處	營運長管理會議	
5	政策及法令遵循	法規暨同業關係處		
6	企業形象維護	品牌管理暨客戶溝通處		
7	投資、轉投資及購併效益	總經理室		
8	人員安全	勞工安全衛生室、 行政管理處	安全衛生委員會	
9	人員行為、道德及操守	人力資源處	人事評議委員會	
10	利率、匯率及財務風險	財務處	審計委員會	
11	資金貸與他人、背書保證、衍生性商品交易、 資金運用管理	財務處	審計委員會	
12	財務報表表達	會計處	審計委員會	
13	訴訟及非訟事項	法務室	法務、稽核	
14	董監及大股東股權異動	秘書處	法務、稽核	
15	董事會議事管理	秘書處	法務、稽核	

### 優質服務

台灣大哥大為創造最佳的顧客經驗，致力建構優質的通路平台，除持續開發多樣化商品，滿足用戶一次購足的需求，並定期教育訓練、以強化服務人員專業度及服務熱忱。此外，在全省myfone門市增設行動數位商品體驗專區，包括智慧型手機、筆電及導航機等，引領客戶輕鬆體驗數位科技及加值服務所帶來的行動便利生活。

九十八年壹周刊第六屆「服務第壹大獎」，台灣大哥大連續第二年獨得行動電話/固網通訊及3C通訊賣場大獎，再度以電信業者之姿勇奪3C通路賣場大獎，也是唯一囊括兩類大獎的企業，更是廣大消費者對於台灣大哥大用心經營電信服務通路的一大肯定！

### 品牌價值

台灣大哥大公司秉持誠信、創新、熱忱、化繁為簡四大品牌價值，致力於支持客戶追求他/她想要的生活。九十七年，透過集團資源的整合，推出台灣大哥大、台灣大寬頻及台灣大電訊三大品牌，為客戶在數位時代不同的需求上，創造更輕鬆、簡單、人性化的使用經驗。

「台灣大哥大」為個人提供優質的行動溝通、行動加值、行動寬頻上網服務，與每個人生活在一起；「台灣大寬頻」為居家提供更豐富多元的數位生活與娛樂，與家庭生活在一起；「台灣大電訊」為企業客戶量身訂作資訊、通訊相關技術與系統整合，一次到位的專業服務，與企業打拼在一起！

▼ 台灣大哥大以創造最佳客戶滿意度為目的，提供輕鬆、簡單、人性化的使用經驗





迎接數位整合新時代，我們在全台完整佈局T（電信）、I（網路）、M（媒體）、E（娛樂），成為數位匯流領導者。我們期許生活有台灣大，隨時隨地輕鬆體驗人性化的行動通訊、電視媒體等服務，感受「與你生活在一起，台灣大哥大」！

## 綠色企業

因應全球暖化，本公司於九十七年設立永續發展推動小組，持續追求高效率能源使用和維護環境品質，降低溫室氣體排放，以符合國際環保規範及國內法規要求，建構環境友善的綠色實業體系。

九十八年即獲得由行政院環保署主辦，企業推動環境保護最高榮譽「第十八屆中華民國企業環保獎」的肯定，台灣大哥大首開服務業得獎的先例，也是唯一以全事業體獲獎的大型服務業。

### 壹、手機回收計畫

台灣大哥大九十七年四月率先推出「回收行動珍愛地球」全台第一套完整的廢手機回收計畫，全省近600家myfone門市全面回收電池、手機、旅充/座充/耳機/傳輸線等行動通訊相關組件。

截至九十八年底，共計回收廢手機22,591支，可回收約753克的金及2,259克的銀；而手機回收帶動政策，另回收手機配件4,477公斤、廢電池1,085公斤，回收量將近5.6公噸，成績斐然，獲環保署重視與肯定，成功帶動政策與產業推行廢手機回收風氣。

### 貳、節能

台灣大哥大建置基地台，採取「共站與共構」、「基地台站點及天線減量更環保」、「採用低用電、高效率基站設備」等策略；九十七年底起並規畫綠機房節能措施，光是提升冷房效率，即可節能30%。

本公司並鼓勵同仁共同響應節約能源，在不影響

營運實施各項節電、節水措施，實施成效顯著，九十八年辦公大樓總用電1,418萬9,359度，相較於九十七年節省8.02%，平均每人用電2,702度，較九十七年節省11.2%。自來水總用水量為46,205度，相較九十七年減少1.6%，每人平均用水量減少0.46度，下降5.01%。

## 參、資源回收

### 一、廢纜回收處理

本公司自八十九年起即委由行政院環境保護署審查合格之廢纜處理廠商，以光纜折抵銅纜方式，統包回收處理子公司台灣固網每年汰換之高污染廢舊光銅纜線，九十八年度已完成拆纜回收處理的光銅纜總重量達600,568公斤。

### 二、廢舊電池組回收處理

九十七年起將主機房及基地台拆回後可再利用之電池，重新投入使用，其他電池則委託專業廠商報廢處理，以符合環保及節省成本之雙重目的。

九十八年拆回之電池請專業電池廠商檢測後，共計345顆良品再投入使用，故障及檢測之不良品電池進行報廢處理，共計7,089顆，重量達319,005公斤。

### 三、同仁響應資源回收

台灣大哥大總公司之各辦公大樓向同仁宣導資源回收，依據法定回收分類辦法，進行日常垃圾分類及資源回收，九十八年資源回收合計78,731公斤，回收量雖少於九十七年的94,217公斤，但垃圾減量亦有助於減碳。

### 肆、電子帳單與無紙化行動

本公司自九十三年開始推動電子帳單，截至九十八年底，電子帳單用戶達405,288人，若以每份實體帳單需使用2.42張A4紙計算，相當於每月節省了98萬張A4用紙。

九十五年更新全省門市資訊系統，創新試行「門市無紙化」，客戶繳費可選擇採用簡訊收據；九十八年共減少334萬張A4用紙。

公司內部所有公告、公文、會議通知電子化，裝置多功能事務機，傳真等需求可以電子檔取代紙張。

員工列印文件需透過個人門禁卡控管，以降低印量，同時鼓勵員工使用回收紙、輕磅量紙，員工公務門號帳單全面電子化。

九十八年全公司辦公室A4總用紙量下降至59萬張，較九十七年74萬張減少20%；平均每人用紙從147張下降至113張，減少23%。

## 伍、綠色採購

台灣大哥大優先採購「已取得行政院環境保護署認可之環保標章」、「符合再生材質、低污染、可回收、省資源」及「其他可增加社會利益或減少社會成本，而效能相同或相似」三類對環境衝擊較少之環境保護產品；此外，針對採購人員定期辦理綠

色採購相關作業須知訓練，並彙整提供綠色採購資訊，奉行綠色產品採購指南。

## 陸、環保教育

為了鼓勵員工節能減碳，一年一度的親子日仍延續以環保為主題，由高階主管親率員工與眷屬展開珍愛地球之旅，更體現台灣大哥大的企業精神。

九十八年五月，員工親子日在關渡自然公園舉行，絕大多數的員工與家人都是搭乘捷運，或騎乘鐵馬前來參加，並自備環保餐具和水壺。

張孝威總經理與高階主管、企業志工體驗溼地保護工作，他們穿著沼澤衣深入埤塘水池，撈除生長過剩的滿江紅，搶救其他水生植物，以維持生物多樣性。

園內並安排12個生態闖關活動，讓員工及親子學習賞鳥，認識候鳥、小水鴨、青蛙及水生植物、海濱植物，讓1,500位員工與親子在關渡自然公園度過知性的一天。

▼ 總經理張孝威於年度親子日當天，與員工共同化身為關渡自然公園搶救生態的保育尖兵





## 企業社會責任

「企業社會責任 (CSR)」成為企業經營的行為準則，已是世界趨勢。台灣大哥大於九十六年首度出版電信業第一本「企業社會責任報告」，九十八年更上一層樓，出版經第三者驗證機構BSI英國標準協會(The British Standards Institution)查證符合GRI G3及AA1000標準、與世界接軌的CSR報告，內容涵蓋公司治理、環境永續及企業社會責任三大面向，承諾以企業核心價值為本，針對社會真正的需求，運用核心能力並整合所有可用之資源，實現企業社會責任，發揮最大社會效益。

台灣大哥大於九十六年設置專責的社會責任部門，每年投入數千萬元推動社會公益活動，以九十八年為例約6千多萬元。

九十八年台灣大哥大基金會主要業務預算執行占比分別為：贊助社會公益52%、電信研究暨競賽相關活動21.2%、縮減數位落差及通訊急難救助22.3%、舉辦菁英講座及其他4.5%，其中以贊助社會公益為大宗，關懷議題涵蓋關懷偏遠弱勢、藝術推廣與社區營造，及關懷青少兒等。

### 壹、企業志工

自九十六年起，台灣大哥大制定並開始執行「企業志工辦法」，鼓勵員工參與社會服務，包括每年2天給薪志工服務假、提供志工交通津貼及保險、行前完整的志工訓練、頒發志工證書、志工網站交流與分享，另外針對不同的公益團體之服務需求，提供企業志工多元化的社會服務機會。

台灣大哥大將企業志工制度化，不僅善盡企業公民責任，更可藉由活動中員工「一起付出」、「共同完成」的過程，強化員工向心力及對企業文化的認同。落實企業志工計畫，創造個人、企業、社會及弱勢團體「四贏」。

### 貳、社區回饋

台灣大哥大用戶遍及全台，本著在地關懷的精神，透過環保、課輔、數位學習、藝文等活動，投入社

區發展，提升社區民眾落實環保、參與藝文、數位學習的意願與機會。

### 一、莫拉克颱風災後重建

九十八年八月莫拉克颱風重創南台灣，嚴重影響通訊。自災害發生的第一時間起，我們立刻任務編組暨全力搶救各地區機房及基站；工程人員徒步或搭乘直升機進入災區，背負著三、四十公斤以上的小型基地台、發電機和柴油，攀爬斷橋、殘垣斷壁或徒步涉水，挺進災區搶修基地台，率先恢復重災區的台東太麻里、屏東牡丹、屏東佳冬、南投東埔等處通訊。

以淹水情況慘重的屏東林邊、東港地區而言，工程人員甚至乘著竹筏、再爬十多層樓，才讓基站恢復運作以提供客戶通訊服務。

台灣大哥大主動提供災民連續六個月帳單金額每月減免300元(共1,800元)、SIM卡掛失免補卡費及多項便民服務；另針對九十六年阿里山寬頻普及服務的用戶再提供一年ADSL免費使用。

台灣大哥大並發動員工捐出一日所得，加上企業捐款，逾3,000萬元；公司更鼓勵員工參與志工救災活動，提供志工假及交通津貼，協助災民重建家園。

深入瞭解各地災情後，台灣大哥大發現偏鄉居民深受路毀橋斷所苦，尤其阿里山鄉共有23座橋樑毀損，其中山美村、新美村、茶山村最重要的聯外橋樑山美大橋被惡水沖毀，以達娜伊谷為中心的觀光發展完全中斷，農產品無法運輸下山，居民生計受到嚴重影響。

因此，台灣大哥大決定延續對阿里山推動寬頻普及服務的關懷，回應居民的深切需求，全額出資委請具長年造橋專業的嘉邑行善團，共同啟動阿里山山美大橋重建的希望工程。新山美大橋將是長86公尺、寬8公尺的水泥橋樑，預計九十九年六、七月完工。

台灣大哥大創下企業與民間造橋公益團體合作，發揮最高工作效率與社會效益的新公益模式，免除勘災、編列預算、招標、發包、撥款等冗長的行政流程，使造橋完工時間至少縮短一年以上；嘉邑行善團以志工力量造橋，中間沒有層層發包，台灣大哥大以1,700萬元的成本費用創造五、六千萬元的社會價值。

▼ 台灣大哥大66位企業志工響應嘉邑行善團義行，前往阿里山重建山美大橋，以實際行動協助災民重建家園





## 二、關懷獨居老人

在花東偏遠地區，許多原住民老人年老失依，長期獨自居住，乏人照料，台灣大哥大體恤獨居長者「每逢佳節倍思親」的心情，九十七、九十八年春節前夕均與一粒麥子基金會合作，在花蓮縣舉辦「社區獨居老人圍爐活動」，細心安排圍爐餐敘，並致贈每位長者年節禮品。

活動當天，長者對於志工的陪伴、夾菜餵食，或是按摩、熱敷，都相當感動，而志工發揮「老吾老以及人之老，幼吾幼以及人之幼」精神，親身關懷獨居老人之後，更體會「子欲養而親不待」的意義。

圍爐活動同時結合當地周邊熱心商店，提供多項攤位服務，例如捐贈二手衣物、營養品發送、頭髮義剪等，希望社區能共同重視獨居老人的長期照護問題。

## 三、弱勢家庭兒童課後陪讀計畫

台灣大哥大自九十四年起參與中華基督教救助協會的「弱勢家庭兒童課後陪讀計畫」，並持續贊助認養10所、合計205位弱勢家庭兒童之陪讀班經費。

單親、隔代教養、低收入戶、身心障礙等弱勢家庭的孩子，因長期缺乏資源，造成生活適應及學習上的困難，更容易衍生累代貧窮、社會問題的惡性循環，陪讀班讓這些孩子們有歸屬感、建立自信，不僅學業成績漸漸進步，並培養良好習慣，從原本愛說髒話、出手打人、亂丟垃圾、沒禮貌，甚至出現偏差行為，逐漸變成開朗、快樂、溫和有禮貌的孩子們。

## 四、在地戶外音樂會

台灣大哥大本著「在地關懷 音樂傳愛」精神，邀請國際知名的音樂團體和音樂家，包括法國鋼琴家巴佛傑、小提琴大師胡乃元、李泰祥老師、名指揮

江靖波、國家交響樂團等，走出殿堂，舉辦多場戶外音樂會，從原鄉部落到風景名勝區，從小社區到大廣場，從孤兒院到老人中心，與民眾近距離互動，打破音樂廳堂座位數和門票的藩籬，每一場表演都是當地盛事。

九十八年，台灣大哥大在全省各地舉辦共七場大型戶外音樂會，超過七萬人次參與，聆賞由台灣大哥大帶動響起的古典音樂，撫慰人心。

## 五、行動醫療

行動電話不只是電話，更是急難時的救命關鍵。台灣大哥大以電信技術為核心，持續贊助高高屏行動醫療網、台北市社會局獨居老人緊急照護、台東基督教醫院偏遠山區巡迴醫療等相關社區關懷服務，確保緊急需求即時被溝通、傳達。

98年台灣大哥大戶外音樂會場次

日期	地點	名稱	參加人數
2月22日	台東卑南鄉	台灣大哥大戶外音樂會--利卡夢梅之宴	超過3,000人次
4月11日	桃園多功能藝文園區	台灣大哥大桃園戶外音樂會	超過11,000人次
9月 9日 10月 3日 10月10日	南投日月潭	台灣大哥大日月潭戶外音樂會	超過38,000人次
11月28日	高雄衛武營	台灣大哥大胡乃元戶外音樂會	超過10,000人次
12月26日	台中圓滿劇場	台灣大哥大戶外音樂會「童話 電影 交響樂」	超過8,000人次



▲ 真心關懷遠勝於物資援助，台灣大志工陪伴獨居長輩採買年貨、圍爐，撫慰他們的心靈

▶ 台灣大長期舉辦大型戶外音樂會，提升大眾對古典音樂的鑑賞力及藝文素質，培養文創軟實力





### 參、縮短數位落差

台灣大哥大投入企業資源，針對偏遠地區、身心障礙等弱勢族群提供寬頻網路設施、通訊費用減免等，並募集二手電腦，在阿里山、台中大甲、南投竹山、嘉義民雄、高雄鳥松、屏東東港及花蓮萬榮等數位教育落後地區，成立七間「數位學習中心」，希望透過行動電話、寬頻數據、有線電視等數位服務，幫助地處偏遠的民眾也能有機會透過學習電腦、網路技能，與世界接軌，提升生活品質。

因體認到偏鄉、弱勢族群不只是硬體設備不足，真正缺乏的是資訊素養與學習機會，難以培養數位能力，因此，九十八年起與國立政治大學合作，製作網路安全影片及教案，進入校園宣導，並將數場優質音樂會、兒童環保劇等藝文活動，製成數位學習教材，提供偏遠地區中小學，讓偏鄉孩子也有機會接觸體驗，吸取新知，消弭數位落差，提升數位競爭力。

九十八年還舉辦北、中、南三場數位營隊，邀請知名導演如林育賢、黃嘉俊、林文龍、王嬾妮、張淑滿、劉志雄、賴衍銘等，運用數位相機或手機，傳

授以影像說故事的表達能力，以提升孩子的數位競爭力。

### 肆、推廣數位應用 提升創作能力

台灣大哥大致力於各項電信服務應用的推廣，透過「myfone行動創作獎」與「909手機語音導覽」，讓手機不只是手機，搖身變為吸取藝文知識、創作文學、音樂的好工具。

#### 一、myfone行動創作獎

台灣大哥大連續舉辦三屆「myfone行動創作獎」，徵求「簡訊文學」與「原創歌曲鈴聲」創作，作品充分反映社會現象及當代人所關切的議題，獲得熱烈迴響；九十八年投稿件數激增至四倍，成功開創手機行動創作風潮。

為樹立良好典範，評審過程分初審、複審、決賽等三關，邀請文壇、樂壇大師擔任評審，包括余光中、張曉風、張大春、蔣勳、黃舒駿、方文山、雷光夏等名家，成功奠定myfone行動創作獎的公信力與聲譽。

▼ 在北、中、南各地舉辦數位營隊，邀請知名導演教導孩童如何利用數位工具，如相機或手機，加強影像說故事的表達能力，提升數位競爭力



▲ 「myfone行動創作獎」結合國內文壇及樂壇重量級評審，帶領社會大眾進入Web2.0的全民創作分享年代

#### myfone行動創作獎徵件/投票情況

項目	2007第一屆	2008第二屆	2009第三屆
投稿件數	簡訊 5,232 件	4,745 件	22,612 件
	鈴聲 138 首	331 首	436 首
人氣投票	40,581人次	35,832人次	49,674人次

#### 二、909手機語音導覽

909手機語音導覽是台灣大哥大於九十三年底領先業界首創服務，用戶手機直撥909，即可隨時隨地都能透過手機，聆聽博物館導覽內容，也為藝文界建立數位資料庫。

台灣大哥大909手機語音導覽提供民眾兩種計費選擇：每秒最低優惠費率0.05元，及當日100元聽到飽方案。前者適合只聆聽重點畫作的民眾，後者適合喜歡飽覽畫作、反覆收聽的民眾。

九十八年台灣大哥大提供「新疆文物展」、「安迪沃荷世界巡迴展」兩場重要特展手機語音導覽服務；在展館常設展手機語音導覽部分，新增屏東海洋生物博物館展品內容。

#### 歷年909手機語音導覽使用量統計

年度	人數	秒數
2004	32,119人次	3,564,815
2005	19,016人次	1,471,338
2006	2,256人次	1,395,541
2007	3,679人次	2,759,068
2008	62,697人次	41,497,473
2009	27,223人次	7,728,359

### 伍、弱勢關懷

#### 一、培訓脊損傷友 重建自主生活

台灣大哥大與子公司台灣客服於九十二年七月起，和桃園脊髓損傷潛能發展中心合作，讓脊損病友在無障礙的商機現場擔任客服人員。通過密集的職前訓練及嚴格的客服品質要求，平均每天每人服務80至100通電話，個個都是名符其實的「客服超人」！

「客服超人工作室」開辦至九十八年底，累計已提供58位脊損病友工作機會；「客服訓練教室」已有131位病友接受客服專業訓練，幫助脊髓損傷潛能發展中心承接各類型客服專案，創造企業客服、工作者與客戶的「三贏」！



## 二、5180即時捐 搭建公益捐款橋樑

九十四年台灣大哥大首創建置「5180即時捐」小額捐款平台，提供社福團體長期募款管道，用戶只要手機直撥5180，即可依照語音指示完成語音捐款，語音捐款專線完全不收費，並可線上索取收據，即使是忙碌的現代人，也能不受時空限制，善用手機「隨手作公益」。

台灣大哥大為了對廣大用戶負責，慎選優質、運作透明度高的社福團體，讓「5180即時捐」成為安全可靠信任的捐款平台代名詞。四年來，逾40個社福團體從5180捐款平台募款超過2,100萬元，總捐款人次超過5.2萬人次，顯示手機捐款已成為現代人即時行善的重要管道。

## 陸、維護消費者權益

台灣大哥大致力於提供客戶最佳的電信服務使用經驗，支持客戶追求想要的生活方式。

### 一、世界級資安系統 保障客戶個人隱私

本公司十分重視用戶資料之保護，台灣大哥大九十三年起推動資訊安全管理制度，九十五年獲得全球第一張ISO 27001資訊安全管理系統驗證。資安認證範圍從資訊技術（IT）單位擴及整個客戶資訊服務流程，舉凡門號申裝、開通與異動、帳務處理、詐欺防制、客戶服務等環節，多達兩百多項流程、三十多個系統，個人資料都受到妥善的保護。

本公司九十六年獲頒台灣第一屆「資安貢獻獎」，是電信業者中唯一得獎的企業。九十七年，台灣大哥大通過ISO 27001資訊安全管理系統三年全面複評驗證，在保障用戶資訊安全的努力及成效上備受肯定。

### 二、充分揭露資費內容 落實服務透明化

#### （一）服務契約之保障

台灣大哥大與用戶簽訂的服務契約，完全依據行政院消費者保護委員會訂定之定型化契約範本訂立，並經過國家通訊傳播委員會審

核通過，契約條款符合平等互惠原則及消費者保護法規定。本公司與合作廠商訂定契約，也嚴格規範合作廠商須配合提供消費者保護措施，以維護消費者權益。

#### （二）資費內容透明

台灣大哥大推出創新型產品與服務時，資費內容均經主管機關核准，依法於實施日前公告，並在媒體、公司網站及各營業場所充分揭露費率內容，力求詳盡確實地將方案內容傳達給用戶。

### 三、提供優惠費率 不忘弱勢族群需求

台灣大哥大結合台灣固網，九十六年率先推出多項身心障友專屬的優惠方案。台灣大哥大也特別提供社福團體包括行動、市話、長途與國際電話的整合優惠方案，幫助非營利組織節省開支。

▼ 號召名人志工錄製「5180即時捐」公益答鈴，用戶可免費下載，人人都能成為公益宣傳大使



此外，考量年長者多半退休或收入減少，視力、聽力老化，生活上多無複雜的通訊需求，台灣大哥大貼心規劃銀髮專案，提供最高5折之月租費減免，並且精選螢幕大且亮度較高、顯示字體清晰、提示聲響亮等規格的手機搭配，滿足銀髮族需求。

### 四、落實青少兒保護 給孩子一個乾淨的行動天地

手機行動上網功能用戶數持續成長，為防範兒童與青少年經由父母的手機或父母代辦的手機接觸成人服務，使用成人加值服務前，須輸入成人密碼驗證過濾身分，符合國家通訊傳播委員會規範；另外，客戶（家長）可要求在catch手機網隱藏成人加值服務。台灣大哥大將持續強化行動網路安全、提供淨化的通訊服務內容。

### 五、定期全面性調查 掌握客戶滿意度

為創造最佳的顧客經驗，台灣大哥大善用電話訪問、網路調查等各種市場調查工具，每年詳細規劃各式調查專案，了解顧客的需求、想法與滿意度，近年來調查顯示，台灣大哥大用戶滿意度有逐年提升的趨勢，特別在通訊品質、加值服務、門市服務、電話客服、網站服務等面向，最為明顯。本公司將持續根據調查擬定改善計畫或經營策略，以作為公司持續成長之動力。

## 柒、員工福利、人權與安全衛生

公司制定員工行為／倫理守則，作為員工行為之依歸及發展方向之引導，並以完善之績效考核制度為基礎，規劃多項福利暨薪酬獎勵措施，以激勵員工士氣。公司之人力資源相關管理制度規劃原則，大多優於《勞動基準法》等相關法令之規範。

### 一、員工行為及倫理守則

#### （一）落實分層負責

1. 授權準則及核決權限表：加速作業流程，並加強分層負責管理，以有效規範各職級之工作權限。
2. 職務授權及代理人管理辦法：實施逐級授權體

制，以確保各項業務正常運作。

3. 組織暨職級職稱管理辦法：配合組織發展需求，建立合理化之職級職稱及組織管理制度，以提供員工適當的職涯發展藍圖。

#### （二）訂定工作規則

明確規定勞資雙方之權利與義務，促進全員同心協力，共謀開展公司業務，並樹立現代化經營管理制度。

#### （三）劃分各部門工作職掌

依據主要部門功能別，明確規範各單位工作職掌及組織功能，以落實各單位專業分工，強化公司之核心競爭力。

#### （四）明訂獎懲辦法

為及時獎勵具特殊貢獻之員工或避免員工個人行為對公司造成損害，於工作規則中第14條、第47條至第58條明訂相關獎懲規定。

#### （五）執行員工績效管理辦法

主管針對員工工作表現，給予適當回饋及協助，並據以規劃部屬未來發展計畫。

#### （六）實施出勤暨請假管理辦法

為建立良好紀律以提高工作品質，並使員工出勤及請假作業有所遵循，訂定完善且健全之考勤制度。

#### （七）施行營業秘密維護辦法

為確保商業利益與提升公司競爭能力，員工對於公司業務機密有嚴守保密之義務，以避免造成公司利益或商譽損害，員工須簽訂保密暨智慧財產權保護切結書及聘僱契約，公司並提供相關教育訓練及訊息，以提升員工資訊安全概念。

#### （八）防治性騷擾與處理措施

為防治性騷擾及確保性別工作平權，除於工作規則中明訂相關規範，並於公司內部網站公告相關法令暨申訴管道，以規範員工在工作場所的言行舉止。

### 二、福利措施及落實

- （一）員工自到職日起，即享有勞工保險、全民健康保險及團體保險。



(二) 實施員工庫藏股認股、年終獎金及員工分紅制度。為激勵員工，累計至年報刊印日止，本公司以成本價共轉讓約當4.96%已發行股數的庫藏股予員工。

(三) 於八十七年七月成立職工福利委員會，負責各項福利方案規劃與執行；九十五年成立「台灣大哥大聯合職工福利委員會」，陸續完成泛亞電信、東信電訊、台灣固網、台固媒體等子公司職福會整合，持續推動員工福利事業，以提升員工生活素質、促進身心健康，包括社團活動、員工旅遊、親子日，及員工進修、子女教育、婚喪喜慶等各項補助。目前每年公司約提撥七千萬元予職福會作為職工福利基金。

### 三、員工持股信託制度及實施

九十五年一月起，實施員工持股信託方案，由員工及公司以定額相對提撥之方式辦理，以發揮延攬及留任優秀人才之效果。

### 四、員工進修及訓練

(一) 員工訓練支出、人次、時數  
截至年報刊印日，員工訓練支出總計新台幣16,980,969元(含員工訓練差旅費用)，總計受訓10,137人次，總時數62,403小時。

(二) 新進人員職前訓練  
包括公司文化、組織、電信市場、資訊及網路系統介紹、勞工安全衛生、資訊安全訓練等。

(三) 共同職能發展  
以員工共同性職能為主，如問題分析與解決技巧、溝通技巧、專案管理、電信相關法律知識、團隊共識、服務技能課程訓練。

(四) 主管人員階層別訓練  
分基層主管、中階主管及高階經理人訓練；訓練重點以績效管理、領導統馭、激勵技巧、管理論壇、策略規劃、專案管理、團隊發展、組織發展能力為主。

(五) 專業知識提升

每年派遣大量員工參與國內外專業電信論壇、管理論壇，及顧問公司或廠商之訓練，以提升公司技術層次、引進創新概念、開發新產品、提升管理技術等。

(六) 獎助學金辦法  
為培養電信與管理專才，以提升整體產業實力，制定「獎助學金申請辦法」，依指定之國內外院校，提供員工申請在職進修獎助學金。

(七) 教育訓練補助  
每年提供補助額度，讓同仁自由選擇與其工作相關之外部訓練課程，將自身能力發展與興趣相結合。

### 五、退休制度及實施

- (一) 已制訂員工退休辦法。
- (二) 八十七年二月成立勞工退休準備金監督委員會，並經台北市政府核准備查，於八十七年五月開始提撥退休金，並以每月薪資總額2%按月提撥。
- (三) 九十四年七月起，依法實施勞工退休金新制。
- (四) 依中華民國財務會計準則第十八號公報之規定，委請精算師對於勞工退休準備金提出精算評估報告。

### 六、勞工安全衛生政策

公司以提供安全、健康、舒適的工作環境為目標，推動健康與安全管理，使同仁養成正確的觀念及健康的身心，實施之工作項目如下：

- (一) 遵守並符合環保與安全衛生相關法令及其他要求事項。
- (二) 降低工作環境之潛在危險，減少意外發生機率。
- (三) 加強健康教育宣導與實施健康檢查，落實健康管理追蹤。
- (四) 提倡節約能源，減少資源浪費。

有關勞工安全衛生相關之規範及文件，均揭示於內部公開網站上，提供每位員工隨時參閱。主要執行措施內容摘要如下：

(一) 設置勞工安全衛生專責單位，依法令規定設置全職勞工安全衛生管理人員，並執行工作環境檢查、員工安全衛生訓練等任務。

(二) 設置勞工安全衛生委員會，定期召開會議，規劃職業災害防止計畫及自動檢查計畫之落實追蹤，並審查勞工安全衛生相關規範及改善事項。

(三) 設置全職的職業護理專業人員，規劃員工健康管理事項，實施員工健康檢查及異常者追蹤管理，於各辦公處所設置合乎數量之急救人員，並辦理員工健康促進活動。

(四) 定期辦理消防訓練及機房防汛演習，以降低員工及財產之火災及天災之風險。

(五) 於主要機房及辦公區均設置門禁刷卡及保全系統，以確保公司人員及財產安全。

(六) 因應全球暖化，實施節能政策減碳行動。

### 七、勞資關係

台灣大哥大本著勞資一體，合作雙贏的信念，遵照勞基法及相關法令，尊重員工，重視員工福利及待遇，在勞資共同參與及充分溝通與協調原則下，建立極為和諧的勞資關係。

(一) 維持勞資和諧：每季召開一次總經理與員工座談會，促進勞資雙方意見溝通。

(二) 因勞資糾紛所遭受之損失：無，並預測未來仍無勞資糾紛之困擾。

### 創新研發

#### 壹、研發計畫對本公司業務財務之影響

本公司最近年度及截至九十九年1月31日年報刊印日之研發經費及其占營業額之比例如下表所示，九十九年預計再投入新台幣781,998,037元。

各項研發計畫均為提供先進技術、提升客戶滿意度為主，同時可望增進數據加值服務營收及企業整體營運之成長。

研發經費及其占營業額之比例表

單位：仟元：%

年度	研發經費	佔營業額
九十七年	488,744	0.90%
九十八年	594,509	1.04%
九十九年截至1月31日止	45,188	0.95%

### 貳、主要研發成果

本公司研發部門包含系統設計、資訊、產品技術單位，截至年報刊印日，各單位主要研發重點如下：

系統設計單位研發重點聚焦於提供3G行動通訊與固定網路整合的IMS FMC(Fixed and Mobile Convergence)整合技術、IMPS(Instant Message and Presence Service)整合技術、Parlay X與IP多媒體子系統(IP Multimedia Subsystem, IMS)整合技術、NGOSS/ SOA相關研究及開發，成功開發出基於IMS之FMVPN實驗平台、IMPS實驗平台、Parlay X與IMS整合平台。

資訊單位則以新建系統符合下一代電信產業資訊系統標準架構(NGOSS)、服務導向架構(SOA)為準則，運用企業服務匯流(ESB)連結企業各項功能服務。依據國際資訊軟體開發標準CMMI所規範的各項軟體開發流程，執行各項軟體專案的建置開發，並遵循國際資訊安全標準ISO 27001，加強資訊安全控管，完成企業資源管理系統整合、銷售管理系統整合、公司網站整合、帳務系統整合、資料倉儲(Data Warehouse)，及商業智慧(Business Intelligence)與客戶關懷(Customer care)系統整合等計畫。

產品技術單位配合智慧型手機功能日新月異的快速發展趨勢，及不同用戶族群的加值服務需求，研發重點除了持續致力於現有服務的功能新增、服務品質優化外，更積極研發行動郵件、「match」Market、電子書等時下最夯、最實用的加值服務，並希望能提高使用者的滿意度與忠誠度，藉以刺激服務使用需求，進而帶動加值服務業務的再成長。

計畫名稱	計畫說明
Parlay X IVR/ Conference and Multicasting API support enabler in IMS network	研發整合IMS之Parlay X IVR/Conference and Multicast整合服務實驗平台。
NGOSS整合平台PoC	發展NGN整合式OSS平台，包括NNEM(Neutral Network Element Manager)作為整合異質設備系統介面之OSS整合平台，與運用SOA相關技術發展網路資源管理(network inventory)平台，以整合TFN 設備資料庫，並提供符合TMForum SID標準之設備管理資料模式，並將開發GIS拓樸管理介面，期能輔助未來網路障礙與效能管理、網路查修、網路設計、自動供裝、業務與客戶服務推展等。
服務導向架構(SOA-based)之 SDP整合應用服務平台研發	延續過去Parlay X成果並擴增功能，強化與IMS整合，發展下世代媒體匯流SDP(Service Delivery Platform)，並將進一步運用SOA技術。
ERP企業資源管理系統	建立多物流廠商系統，公司可依最有利條件選擇物流廠商，減少物流成本，並可配合行銷未來銷售之策略，提供加盟業主便利下單環境，提升夥伴關係。
銷售支援系統整合	建立提供通路銷售服務支援的整合平台，包含訊息佈達、留言傳訊、銷售知識、教育訓練、表單下載、店務支援及商品下單等功能，以提高通路銷售效能及效率。
銷售管理系統整合	建立業務單位人員互動管理的整合平台，包含訊息佈達、留言傳訊、銷售知識經驗分享、競業與市場資訊、教育訓練、訪店行程管理、店點業績預警、店點客訴處理、店務管理等功能，以提升業務人員銷售支援能力、強化店點後端管理，進而提升店家營運績效。
前台通路銷售服務系統優化及整合	運用新的軟體資訊科技，包含物件導向式分析及設計、MVC軟體開發架構、web化開發技術、單一簽入(single sign-on)等，整合與優化客服及myfone門市的系統作業流程後，提供客服及myfone門市人員單一系統入口及相同作業介面，進行客戶資料查詢、申裝、異動、續約等銷售服務作業，以提高服務效率及品質。
電腦機房效能改善工程	採用最新環保觀念設計、技術及設備，於三重台北科技城建立綠能Data Center，作為公司推動節能減碳的先導計畫。此機房的運作數據並可作為公司機房省能及耗能標準。
前台銷售推薦系統	從資料倉儲平台中產生推薦銷售客戶名單，儲存於推薦系統資料庫中，並與前台銷售系統結合，當客戶進入直營店、加盟店或進客服中心時，能讓門市或客服人員進行合宜之個人化銷售活動。
EPM決策主管績效衡量系統	台灣大哥大整合台灣固網、台固媒體後，經營績效之衡量從過去公司別(Legal Entity)改為採用事業群別(Business Unit)。建置EPM系統後，每月實際之經營績效數據可迅速且自動化產生，並提供更多分析功能。
服務導向架構規劃與導入專案	在服務導向架構所需之平台上，規劃三年期的具體實踐計畫，藉建立基礎的商業邏輯服務與架構，以有效降低開發、整合及管理成本，使IT部門未來能夠快速支援新建、組合及有效管理商業流程設計與開發上所需的基礎服務，並具有高度的彈性與再利用性。目前已實際運用服務導向架構相關的方法論，建置如網站會員作業等設定服務，並透過ESB和後端系統進行介接。
台灣大哥大公司網站系統	建置跨事業群之公司網站系統，整合公司產品、服務及其他相關資訊，並使用一致的網站內容管理平台進行內容管理作業。
客戶網管服務系統(NEWCNM)—主動網管告警平台	於企業用戶數據服務提供障礙主動告警與自動化派工流程，包含IPVPN、國際IPVPN、Metro Ethernet、ADSL Access、IDC(RRD)、Leased Line、專線上網、IPLC等服務之線路告警功能及流量圖，及告警發生時的派工處理。
符合NGOSS 的客戶關係管理框架	使用e-TOM、TAM/NOGSS的框架，規劃支援客戶關係管理的7個平台(客戶資訊管理服務，通路業務管理服務，銷售服務，訂單服務，忠誠維繫服務，品質確保服務及帳務服務)，讓支援前端客戶的系統與後端的系統是鬆耦合的，提升服務客戶的效率及準確性。
行動電話帳務系統整合	將東信、泛亞帳務系統整併至台灣大哥大帳務系統，成為單一行動電話帳務系統，以統一及簡化前合作業流程，降低系統的軟硬體維運成本，提升開發維運作業效率，提高未來的系統擴充性及彈性。

(接下頁)

(承前頁)

計畫名稱	計畫說明
擴充帳務系統計費單位功能	從既有的以秒計費、以分計費、以使用量(volume)計費功能，擴充支援更多樣的計費單位，增加數據服務以日計費及以時(duration)計費方式，提供客戶更多選擇，滿足客戶不同的需求。
帳務系統與TFN ERP整合專案	將TFN ERP資料及流程整合至TWM ERP後，將既有TFNBS拋轉ERP系統資訊同時移轉至新平台，並確保系統操作及相關流程之適用性。
服務提供暨管理平台(SDMP)第三階段：增值服務交易管理系統	因應加值服務收費模式日趨多元，加值服務交易管理系統將強化收費與促銷方案支援。公司可快速調整服務價格與設定促銷方案；收費規則可一體適用於預付型與月租型客戶，有利於公司開發預付型客戶之加值營收。
數位電視	利用電視訊號數位化技術，提供有線電視用戶更多元的節目及頻道，並開發雙向互動應用服務。
賺錢達鈴	用戶申裝賺錢達鈴，其來電等候音將被設為賺錢達鈴內容，並依每月賺錢達鈴被聽取的總次數，可享有手機帳單折抵、商品優惠券等回饋。
我的行動祕書	為台灣電信業創新首推的全方位行動資料備份及行動資料管理服務，用戶即使遺失手機也不擔心遺失重要資料，隨時隨地皆可復原及運用。
match手機網	建置全新的Internet手機網「match」，包含新聞、運動、財經股市、生活娛樂、TV、音樂等豐富內容，運用最新網站技術，提供智慧型手機用戶全新的網站瀏覽經驗。

## 肆、未來研發計畫

## 一、策略性計劃類

計畫名稱	計畫說明	目前進度	完成量產時間	成功之主要因素
IP-VPN video service network architecture PoC	針對IP-VPN企業客戶研發IP based之video service network architecture，並實做PoC。	已完成系統可行性驗證及部分雛形系統	99年6月	已完成系統可行性驗證
Iub Sniffer訊號分析系統研發	研發3G NodeB與RNC間Iub介面之sniffer訊號分析系統，以分析用戶Call setup及2G-3G間Handover訊號流程，藉以找出3G coverage hole與3G true user handover到2G之原因，可作為3G 網路規劃與優化的依據。	已完成關鍵技術模組Iub介面之封包抓取及分析	99年12月	已完成關鍵技術模組Iub介面之封包抓取及分析
客戶歷史接觸紀錄整合系統(CCHS)	建置跨事業群之客戶接觸資料整合平台。公司提供triple/quad play服務，客戶歷史接觸整合系統是提升整個客戶服務的關鍵基礎建設，並提供公司行銷即時決策。	已規劃可行技術與系統架構	99年12月	發展全面性客戶服務管理願景，展現不同於其他電信同業的企業價值
電子通路銷售推薦E-CRM	客戶瀏覽台灣大哥大網頁時，可針對用戶在網站上的瀏覽路徑，搭配現有銷售推薦系統及資料倉儲中的用戶屬性資料，計算出對用戶最有利之銷售推薦產品。	已完成系統需求規劃	99年12月	已有前台人員銷售推薦系統之開發經驗，轉運用到電子通路上
ETL Workflow Center	在IT部門自製open source workflow engine之基礎上，自建EDAS ETL workflow center，作為現行兩套ETL處理工具(Auto Server, Informatica)之workflow控制中心。	制定規格中	99年12月	IT部門擁有workflow engine的核心技術
催收之Data Mining應用	針對風險等級調整、內催系統作業優化、Data Card催收流程差異化，與企業客戶與公司帳催收差異化四種不同應用型態，進行更細緻化的步驟設計，提升催收效率，又能改善客戶感受，降低呆帳率。	制定規格中	99年10月	累積豐富的優化催收專案經驗，已掌握人員技術與作業流程關鍵

(接下頁)



(承前頁)

計畫名稱	計畫說明	目前進度	完成量產時間	成功之主要因素
工作流程引擎專案 (Workflow Engine Enabling Project)	建置一套一般性的工作流程引擎與工作項目執行架構，以協助訂單管理或服務開通等相關的流程規劃與實作，並且提供相當程度的流程狀態與生命週期管理機制，使未來服務供裝流程的設計與執行能夠更為彈性且快速，並且應用於不同性質的業務流程之上。此外，希望藉由此專案的導入，能夠將工作流程引擎的相關特性與觀念介紹給公司同仁。	已完成R1.0 工作流程引擎核心的建置，及R1.1時間驅動工作的測試。目前進度為R1.2支援子流程之系統分析	99年6月	已掌握工作流程引擎之核心觀念與技術，並實作出可以重用之引擎元件
客戶問題後送管理整合系統 Customer-Facing Trouble Ticket Management System(CF-TTMS)	建置跨事業群之客戶問題後送管理整合系統，為提升客戶服務品質的關鍵基礎建設。	已規劃可行技術與系統架構	99年12月	發展全面性客戶服務管理願景，展現不同於其他電信同業的企業價值
用戶訂單管理系統	在NGOSS的架構規範下，導入內部Workflow Engine (WFE)，與現有申裝異動訂單管理功能整合，建置符合前台業務需求的用戶訂單管理系統，以提升前台作業效率及服務品質，並且加速產品&服務的推案上市時程(time to market)；此外，因應數位匯流趨勢，提供Convergent Services之訂單管理基礎架構。	完成系統可行性評估及系統分析，現正進行系統架構解決方案分析及系統建置規劃	99年12月	具NGOSS與訂單管理系統建置經驗的優質專案團隊，並能充分利用TWM WFE核心功能，提供優良的系統設計與開發
企業用戶營運作業與出帳整合第一期	遵循NGOSS-SID架構，規劃與實作下列項目，並導入銷售管理平台以簡化報價與訂單流程。 1. Solution-based產品與服務架構 2. Account Based 客戶管理架構	完成需求收集與相關技術探討。目前進行系統架構規劃	99年7月	與使用單位緊密合作，以掌握產品/客戶架構及管理與銷售作業流程
企業用戶整合使用者網路平台	整合現有網路OK辦、域名申請等系統，讓客戶可以透過單一入口及標準化流程，依登入會員角色不同而提供不同服務；另新增線上多產品申裝及購物車機制，並將現有繳款機制統一化，讓預付(Prepaid)或後付(Postpaid)之產品服務皆可同時申購。	目前進行資料蒐集與系統分析中	99年6月	確定商業模式之需求，分析整體流程架構，並掌握系統整合開發技術
內部雲端運算	整合IT基礎建設資源，提供IaaS (Infrastructure as a Service)的企業內部雲端運算環境。	評估技術及解決方案，並規劃標準作業流程	99年10月	系統設備及技術導入及維運流程
IDC資訊安全監控中心 (Security Operation Center)	服務項目包括監控、收集、儲存、分析客戶網路事件，幫助客戶在第一時間處理網路安全事件。	評估技術中	99年6月	完整的監控機制及流程
ERP IFRS	以國際財務報導準則，作為財務報告的會計語言，以提供國內外資本市場更為透明可靠的財務資訊。導入國際財務報導準則程序於日常營運及內部報告之中，又能符合證券主管機關的內控規定。	會計作業規劃中	101年1月	團隊成員的決心與承諾，及充分利用已掌握之技術能力

## 二、系統計劃類

計畫名稱	計畫說明	目前進度	完成量產時間	成功之主要因素
LTE與WiMAX系統評估及建立LTE系統的通道模式	探討3GPP LTE及WiMAX兩種系統的主要技術，比較兩種系統的優勢及其限制，以提供台灣大哥大未來建置LTE系統決策的參考。本年度主要工作內容包括：追蹤及研讀LTE及WiMAX標準組織新近發展的資料；探討LTE及WiMAX 802.16m及802.16j物理層的規範；進行LTE系統及WiMAX系統的通道量測及建立其通道模式；及比較評估WiMAX及LTE的優缺點。	已完成TE及WiMAX 802.16m及802.16j物理層的規範研究，及二者之優缺點。二系統之通道量測及通道模式建立尚在進行中	99年3月	掌握LTE系統之通道量測及通道模式建立之技術
無線網路架構之整合與效能評估	探討無訊通訊網路技術與其應用，計劃分為四個部分如下：火災自動通報系統、HSDPA/FemtoCell室內佈建與相容性的評估、SDR基地台架構評估，及MIMO效能分析與應用。	預計99年5月份結束；目前完成各部分之基礎研究	99年5月	掌握系統網路連結應用與應用程式介面、FemtoCell與行動通訊網路之優化整合、合作式通訊傳送架構
在高速下行封包存取(HSDPA)下通道預測之研究	將以無資料協助(Non-data aided, NDA)方式進行通道預測，以提升整體系統頻譜利用率，使傳輸品質達到最佳化及減少系統的負荷。	預計99年10月份結束；目前完成二維通道預測演算法架構，並正進行程式模擬	99年10月	掌握通道預測演算法關鍵技術，並完成二維通道預測演算法架構

## 三、加值服務計劃類

計畫名稱	計畫說明	目前進度	完成量產時間	成功之主要因素
行動郵件	整合用戶日常使用email的習慣，推出「行動郵件」服務。產品特色包括人性化郵件帳號管理、自動化手機設定流程，另外更針對郵件內容提供最佳化處理，以因應不同手機實際情況。此服務與用戶日常生活深入融合，進而提升數據傳輸營收。	產品上市前測試中	99年2月	高度生活化，且手機支援度廣，將可提高用戶接受度
台灣大哥大軟體商城 (match Market)	智慧型手機日漸普及，手機應用程式或遊戲也隨之蓬勃發展。台灣大哥大計劃推出推廣與銷售應用服務的專屬手機商城。短期內先以提供Android平台手機為目標。	系統規格制定與設計中	99年3月	商業模式已確認，且已具備產品開發之必要技術與系統整合能力
電子書	建置電子書內容管理平台，並提供各手機平台的觀看軟體，及透過加密、數位權限管理等機制保護內容，讓使用者可透過手機、專用閱讀器等設備隨時隨地上網購買下載電子書。期能透過這些服務，提高用戶的忠誠度、滿意度，或吸引更多新客戶加入。	產品規劃中	99年6月	商業模式之需求已確定，且已掌握系統整合開發技術

# 第8章 財務報告

## 財務概況

### 壹、近五年度資產負債變化

本公司最近五年度資產負債表，重大變動項目說明如下：

#### 一、流動資產

九十六年度因收購台灣固網，將債券型基金全數處分以支應收購價款，致流動資產減少。九十八年度因子公司台信電訊辦理現金減資，致流動資產增加。

#### 二、基金及投資

九十六年度增資台信電訊以收購台灣固網及其子公司，致長期投資增加。然因子公司持有母公司股票轉列庫藏股，致投資金額較前一年度減少。另子公司泛亞電信及台信電訊分別於九十六年度、九十八年度辦理現金減資，致投資金額減少。

#### 三、固定資產

逐年下降主要係陸續淘汰部份已無經濟價值的2G電信設備。

#### 四、無形資產

九十七年度因吸收合併泛亞電信而承受之商譽，其係反映以前年度取得泛亞電信股權之投資溢額，致無形資產增加。

#### 五、其他資產

九十六年度將本公司敦化南路學府大樓出租，致出租資產增加。另固定資產報廢損失產生所得稅暫時性差異，致遞延所得稅資產增加。

九十八年度所得稅法第5條條文修正，營利事業所得稅稅率自25%調降為20%，並自九十九年度施行。故重新計算遞延所得稅資產，使遞延所得稅資產下降所致。

#### 六、流動負債

九十六年度因收購台灣固網，向銀行短期融通及應付減資款，使流動負債增加。

九十七年度因償還銀行借款及支付減資款，致九十七年度流動負債減少。

九十八年度因償還一年內到期之公司債，致本年度流動負債減少。

#### 七、長期負債

九十五年度起除因陸續償還銀行借款外，公司債到期清償及可轉換債券持有人行使轉換權使得長期負債逐年顯著減少。

九十七年度因發行第二次無擔保公司債及新增聯貸案借款，致長期負債增加。

九十八年度因償還聯貸案借款，致本年度長期負債減少。

#### 八、其他負債

九十六年度本公司以原持有台灣固網股份作價投資台信電訊，作價金額高於帳面價值部分產生遞延利益。

#### 九、股東權益

公司債陸續轉換致股本與資本公積增加，惟九十六年度經股東會決議減資，致股本大幅減少。另子公司持有母公司股票轉列庫藏股，亦使股東權益減少。

九十七年度因子公司出售本公司股票300,000仟股，除庫藏股減少外，處分利益亦增加資本公積，致使股東權益增加。

最近五年度資產負債表

單位：新台幣仟元

項目	年度	最近五年度財務資料				
		94年	95年	96年	97年	98年
流動資產		25,779,977	26,112,730	11,831,063	11,055,600	13,530,729
基金及投資		21,091,320	21,620,736	15,276,374	15,660,750	9,808,833
固定資產		57,638,728	57,224,824	42,568,638	43,018,691	39,033,012
無形資產		9,720,218	9,036,696	8,249,458	14,317,314	13,567,671
其他資產		3,139,195	2,976,458	6,076,924	5,608,974	4,823,691
資產總額		117,369,438	116,971,444	84,002,457	89,661,329	80,763,936
流動負債	分配前	15,477,853	16,564,043	42,763,948	23,717,197	18,833,732
	分配後	28,766,184	29,919,728	50,565,070	37,686,061	(註1)
長期負債		14,584,125	10,291,046	7,551,665	13,200,000	8,000,000
其他負債		318,704	248,561	1,833,915	1,841,534	1,856,978
負債總額	分配前	30,380,682	27,103,650	52,149,528	38,758,731	28,690,710
	分配後	43,669,013	40,459,335	59,950,650	52,727,595	(註1)
股本		49,492,065	49,993,251	38,009,254	38,009,254	38,009,254
資本公積		7,905,337	8,748,571	8,785,159	12,297,839	12,431,704
保留盈餘	分配前	29,881,787	32,706,825	25,959,268	33,529,532	33,449,530
	分配後	16,593,456	19,351,140	18,158,146	19,560,668	(註1)
金融商品未實現損益		-	(147,423)	(64,043)	(5,897)	63,624
累積換算調整數		3,240	3,860	5,764	17,840	12,011
未認列為退休金成本之淨損失		-	-	1,534	2,862	(3,797)
股東權益	分配前	86,988,756	89,867,794	31,852,929	50,902,598	52,073,226
	分配後	73,700,425	76,512,109	24,051,807	36,933,734	(註1)
總額						

註1：上稱分配後數字，係依據次年度股東會決議之情形填列。九十八年度盈餘分配尚未經股東會決議通過。  
註2：截至九十八年度財務資料均經會計師查核簽證。



## 貳、近五年度損益變化

本公司最近五年度損益表，重大變動項目說明如下：

## 一、營業外收入及利益

九十五年度因處分中華電信股票獲利21億，致該年度營業外收益大幅增加。

因被投資公司泛亞電信於九十七年九月與本公司合併而消滅，使九十八年投資收益減少所致。

## 二、營業外費用及損失

九十六年度因電信設備升級，加速淘汰已無經濟價值之2G電信設備及網路整合等因素，大幅認列報廢固定資產損失。

## 最近五年度簡明損益表

單位：新台幣仟元（每股盈餘單位：新台幣元）

項 目	年 度	最近五年度財務資料				
		94年	95年	96年	97年	98年
營業收入		47,408,572	47,891,289	51,284,856	54,311,605	57,015,452
營業毛利		28,056,234	27,464,393	28,908,257	30,204,806	29,849,527
營業損益		17,170,785	14,981,243	16,025,677	16,861,395	16,632,797
營業外收入及利益		3,839,134	6,355,984	4,538,500	4,791,141	3,730,713
營業外費用及損失		2,698,462	3,858,726	12,508,313	1,875,439	2,231,019
繼續營業部門稅前損益		18,311,457	17,478,501	8,055,864	19,777,097	18,132,491
繼續營業部門損益		16,236,698	16,170,706	6,612,997	15,371,386	13,888,862
停業部門損益		-	-	-	-	-
非常損益		-	-	-	-	-
會計原則變動之累積影響數		-	35	-	-	-
本期損益		16,236,698	16,170,741	6,612,997	15,371,386	13,888,862
每股盈餘		3.31	3.28	1.68	5.18	4.66

註1：截至九十八年度財務資料均經會計師查核簽證。

## 最近五年度財務分析

分析項目(註2)	年度(註1)	最近五年度財務分析					
		94年	95年	96年	97年	98年	
財務結構(%)	負債占資產比率	25.88	23.17	62.08	43.23	35.52	
	長期資金占固定資產比率	176.22	175.03	92.57	149.01	153.90	
償債能力%	流動比率	166.56	157.65	27.67	46.61	71.84	
	速動比率	163.49	154.05	26.17	42.66	67.00	
	利息保障倍數	3,181.80	4,294.22	2,157.80	2,991.34	3,316.61	
經營能力	應收款項週轉率(次)	7.77	7.37	7.75	8.02	8.56	
	平均收現日數	46.98	49.53	47.10	45.51	42.64	
	存貨週轉率(次)	-	2.53	2.02	5.44	7.85	
	應付款項週轉率(次)	13.57	14.03	14.76	12.62	13.18	
	平均銷貨日數	-	144.27	180.69	67.10	46.50	
	固定資產週轉率(次)	0.82	0.84	1.20	1.26	1.46	
	總資產週轉率(次)	0.40	0.41	0.61	0.61	0.71	
獲利能力	資產報酬率(%)	13.98	14.07	6.87	18.29	16.80	
	股東權益報酬率(%)	19.33	18.29	10.87	37.15	26.97	
	占實收資本比率(%)	營業利益	34.67	29.97	42.16	44.36	43.76
		稅前利益	36.98	34.96	21.19	52.03	47.71
	純益率(%)	34.25	33.77	12.89	28.30	24.36	
每股盈餘(元)	3.31	3.28	1.68	5.18	4.66		
現金流量	現金流量比率(%)	174.16	69.93	79.87	106.27	139.10	
	現金流量允當比率(%)	162.30	126.44	148.13	147.08	143.32	
	現金再投資比率(%)	13.02	-	24.93	18.69	14.54	
槓桿度	營運槓桿度	1.43	1.64	1.70	1.69	1.77	
	財務槓桿度	1.04	1.03	1.03	1.04	1.04	
具行業特殊性的關鍵指標	EBITDA(千元)	22,576,687	21,385,641	23,205,291	23,886,242	24,519,524	
	EBITDA MARGIN(%)	47.62	44.65	45.25	43.98	43.01	
	ARPU(元)	842	827	821	785	721	
	MOU(千分鐘)	12,213,446	12,903,920	13,554,863	14,674,970	15,797,024	

九十八年度因以下情形，致各相關比例產生較大變化

1. 本期因償還第一次無擔保公司債及聯貸案借款，致流動負債、長期負債及負債總額減少，故流動比率、速動比率及現金流量比率增加，負債占資產比率減少。
2. 本期因認列被投資公司之投資收益減少及固定資產報廢損失增加，致稅後損益較上期減少，故資產報酬率、股東權益報酬率、稅前利益占實收資本額比率、純益率、每股盈餘減少。
3. 本期因手機搭配專案之銷售量持續增加，致手機銷售成本增加，故存貨週轉率增加，平均銷貨日數減少。
4. 本期現金股利支付數增加，致現金再投資比率減少。

註1：截至九十八年度財務資料均經會計師查核簽證。

註2：本表之計算公式如下：

#### 1. 財務結構

- (1) 負債占資產比率 = 負債總額 / 資產總額。  
(2) 長期資金占固定資產比率 = (股東權益淨額 + 長期負債) / 固定資產淨額。

#### 2. 償債能力

- (1) 流動比率 = 流動資產 / 流動負債。  
(2) 速動比率 = (流動資產 - 存貨 - 預付費用) / 流動負債。  
(3) 利息保障倍數 = 所得稅及利息費用前純益 / 本期利息支出。

#### 3. 經營能力

- (1) 應收款項 (包括應收帳款與因營業而產生之應收票據) 週轉率 = 銷貨淨額 / 各期平均應收款項 (包括應收帳款與因營業而產生之應收票據) 餘額。  
(2) 平均收現日數 = 365 / 應收款項週轉率。  
(3) 存貨週轉率 = 銷貨成本 / 平均存貨額。  
(4) 應付款項 (包括應付帳款與因營業而產生之應付票據) 週轉率 = 銷貨成本 / 各期平均應付款項 (包括應付帳款與因營業而產生之應付票據) 餘額。  
(5) 平均銷貨日數 = 365 / 存貨週轉率。  
(6) 固定資產週轉率 = 銷貨淨額 / 固定資產淨額。  
(7) 總資產週轉率 = 銷貨淨額 / 資產總額。

#### 4. 獲利能力

- (1) 資產報酬率 = (稅後損益 + 利息費用 × (1 - 稅率)) / 平均資產總額。  
(2) 股東權益報酬率 = 稅後損益 / 平均股東權益淨額。  
(3) 純益率 = 稅後損益 / 銷貨淨額。  
(4) 每股盈餘 = (稅後淨利 - 特別股利) / 加權平均已發行股數。

#### 5. 現金流量

- (1) 現金流量比率 = 營業活動淨現金流量 / 流動負債。  
(2) 淨現金流量允當比率 = 最近五年度營業活動淨現金流量 / 最近五年度 (資本支出 + 存貨增加額 + 現金股利)。  
(3) 現金再投資比率 = (營業活動淨現金流量 - 現金股利) / (固定資產毛額 + 長期投資 + 其他資產 + 營運資金)。(營運資金為負值時以0計算)

#### 6. 槓桿度：

- (1) 營運槓桿度 = (營業收入淨額 - 變動營業成本及費用) / 營業利益。  
(2) 財務槓桿度 = 營業利益 / (營業利益 - 利息費用)。

#### 7. 具行業特殊性的關鍵指標：

- (1) EBITDA = 營業利益 + 折舊及攤銷費用  
(2) EBITDA MARGIN = EBITDA / 營業收入淨額  
(3) ARPU = 電信收入淨額 / 平均有效用戶數  
(4) MOU = 發受話分鐘數

## 二、最近二年度母子公司合併資產、負債及股東權益發生重大變動項目之主要原因 (前後期變動達10%以上, 且變動金額達新臺幣1000萬元者)：

(一) 其他資產減少, 主係遞延所得稅資產減少,

其因本年度固定資產已實現報廢損失及因應所得稅稅法修正, 自九十九年度起營利事業所得稅稅率由25%調降為20%。

(二) 流動負債及長期負債減少, 主係本年度償還第一次無擔保公司債及聯貸案借款所致。

### 最近兩年對照之母子公司合併資產負債表

單位: 新台幣仟元: %

項目	年度	98年度	97年度	差異	
				金額	%
流動資產		11,600,054	12,712,754	(1,112,700)	(8.75%)
固定資產		46,543,617	49,720,231	(3,176,614)	(6.39%)
其他資產		3,331,469	4,119,087	(787,618)	(19.12%)
資產總額		85,899,832	91,939,109	(6,039,277)	(6.57%)
流動負債		24,761,119	26,735,149	(1,974,030)	(7.38%)
長期負債		8,000,000	13,200,000	(5,200,000)	(39.39%)
負債總額		33,816,723	41,002,576	(7,185,853)	(17.53%)
股本		38,009,254	38,009,254	-	-
資本公積		12,431,704	12,297,839	133,865	1.09%
保留盈餘		33,449,530	33,529,532	(80,002)	(0.24%)
股東權益總額		52,083,109	50,936,533	1,146,576	2.25%

## 財務暨營運結果檢討

### 壹、財務概況

#### 一、最近二年度母公司資產、負債及股東權益發生重大變動項目之主要原因 (前後期變動達10%以上, 且變動金額達新臺幣1000萬元者)：

(一) 流動資產增加, 主係應收子公司台信電訊減資款35億元。

(二) 其他資產減少, 主係遞延所得稅資產減少, 其因本年度固定資產已實現報廢損失及因應所得稅稅法修正, 自九十九年度起營利事業所得稅稅率由25%調降為20%。

(三) 流動負債及長期負債減少, 主係本年度償還第一次無擔保公司債及聯貸案借款所致。

### 最近兩年對照之母公司資產負債表

單位: 新台幣仟元: %

項目	年度	98年度	97年度	差異	
				金額	%
流動資產		13,530,729	11,055,600	2,475,129	22.39
固定資產		39,033,012	43,018,691	(3,985,679)	(9.26)
其他資產		4,823,691	5,608,974	(785,283)	(14.00)
資產總額		80,763,936	89,661,329	(8,897,393)	(9.92)
流動負債		18,833,732	23,717,197	(4,883,465)	(20.59)
長期負債		8,000,000	13,200,000	(5,200,000)	(39.39)
負債總額		28,690,710	38,758,731	(10,068,021)	(25.98)
股本		38,009,254	38,009,254	-	-
資本公積		12,431,704	12,297,839	133,865	1.09
保留盈餘		33,449,530	33,529,532	(80,002)	(0.24)
股東權益總額		52,073,226	50,902,598	1,170,628	2.30

#### 三、最近二年度財務狀況變動影響：無重大影響。

#### 四、未來因應計劃：不適用。

### 貳、經營結果

#### 一、最近二年度母公司營業收入、營業純益及稅前純益發生重大變動項目之主要原因

(一) 營業成本增加：主係因九十七年吸收合併泛亞電信後, 使通信成本增加及手機搭配專案之銷售量持續增加, 致手機銷售成本增加。

(二) 營業外收入及利益減少：主係九十七年度因吸收合併泛亞電信, 使本年度採權益法認列投資收益減少。

(三) 營業外費用及損失增加：主係本年度網路系統整合, 致報廢固定資產損失增加。



最近兩年對照之母公司損益表

單位：新台幣仟元：%

項目	年度	98年度	97年度	差異	
				金額	%
營業收入		57,015,452	54,311,605	2,703,847	4.98
營業成本		(27,165,925)	(24,106,799)	3,059,126	12.69
營業毛利		29,849,527	30,204,806	(355,279)	(1.18)
營業費用		(13,216,730)	(13,343,411)	(126,681)	(0.95)
營業純益		16,632,797	16,861,395	(228,598)	(1.36)
營業外收入及利益		3,730,713	4,791,141	(1,060,428)	(22.13)
營業外費用及損失		(2,231,019)	(1,875,439)	355,580	18.96
稅前純益		18,132,491	19,777,097	(1,644,606)	(8.32)
稅後純益		13,888,862	15,371,386	(1,482,524)	(9.64)

## 二、最近二年度母子公司合併營業收入、營業純益及稅前純益發生重大變動項目之主要原因

營業外收入及利益減少，主係去年處分富邦金股票獲利所致。

最近兩年對照之母子公司合併損益表

單位：新台幣仟元：%

項目	年度	98年度	97年度	差異	
				金額	%
營業收入		68,470,232	69,296,096	(825,864)	(1.19%)
營業成本		(33,195,238)	(31,720,111)	1,475,127	4.65%
營業毛利		35,274,994	37,575,985	(2,300,991)	(6.12%)
營業費用		(14,826,860)	(15,814,145)	(987,285)	(6.24%)
營業純益		20,448,134	21,761,840	(1,313,706)	(6.04%)
營業外收入及利益		596,131	1,032,166	(436,035)	(42.24%)
營業外費用及損失		(2,397,934)	(2,257,296)	140,638	6.23%
稅前純益		18,646,331	20,536,710	(1,890,379)	(9.20%)
合併總純益		13,890,516	15,382,249	(1,491,733)	(9.70%)

## 三、最近兩年度母子公司合併財務分析

分析項目	年度	最近兩年度財務分析		
		98年	97年	
財務結構(%)	負債占資產比率	39.37	44.60	
	長期資金占固定資產比率	129.09	128.99	
償債能力%	流動比率	46.85	47.55	
	速動比率	42.13	43.13	
	利息保障倍數	3,421.61	3,080.47	
經營能力	應收款項週轉率(次)	8.81	8.69	
	平均收現日數	41.43	42.00	
	存貨週轉率(次)	7.48	5.13	
	應付款項週轉率(次)	11.64	10.44	
	平均銷貨日數	48.80	71.15	
	固定資產週轉率(次)	1.47	1.39	
	總資產週轉率(次)	0.80	0.75	
獲利能力	資產報酬率(%)	16.09	16.74	
	股東權益報酬率(%)	26.97	36.91	
	占實收資本比率(%)	營業利益	53.80	57.25
		稅前利益	49.06	54.03
	純益率(%)	20.29	22.20	
	每股盈餘(元)	4.66	5.18	
	現金流量	現金流量比率(%)	96.73	103.00
現金流量允當比率(%)		157.94	173.61	
現金再投資比率(%)		11.64	22.31	
槓桿度	營運槓桿度	1.83	1.75	
	財務槓桿度	1.03	1.03	
本年度因以下情形，致各相關比例產生較大變化				
1. 本期因償還第一次無擔保公司債及聯貸案借款，負債總額減少，致負債占資產比率降低。				
2. 因手機搭配專案之銷售量持續增加，致手機銷售成本增加，故存貨週轉率增加，平均銷貨日數減少。				
3. 上期因子公司出售本公司股票，致轉列庫藏股票減少及處分利益增加資本公積，而使本期平均股東權益增加，致股東權益報酬率減少。				
4. 本期現金股利支付數增加，致現金再投資比率減少。				

#### 四、預期銷售數量與其依據，對本公司未來財務業務之可能影響及因應計畫

九十九年除將持續以無線上網產品開拓新市場外，因全球智慧型手機大幅成長之趨勢，預估各業者之新申裝策略將較去年更為積極，並投資經營智慧型手機所帶動之加值服務消費市場。

九十九年本公司除將持續長期經營並積極爭取中高語音用戶、提升用戶實質貢獻度外，更將搶搭今年全球性智慧型手機之潮流，致力於開發更多滿足用戶需求之新行動加值服務，以提升加值服務營收與用戶平均貢獻。同時，利用大幅成長之自有通路實力、擴大手機採購之優勢，及提升用戶獲取成本效益，以達成利潤目標。

#### 參、現金流量

##### 一、最近年度母公司現金流量變動之分析說明

- (一) 營業活動：九十八年度營業活動現金流入較九十七年度增加，主係九十八年度自台信電訊取得現金股利較上期增加及應付所得稅較上期流出增加之淨影響數。
- (二) 投資活動：九十八年度投資活動現金流出較九十七年度增加，主係九十七年度取得台信電訊減資款所致。
- (三) 融資活動：九十八年度融資活動現金流出較九十七年度減少，主係九十八年度現金股利支付數、長短期借款淨現金流出數較九十七年支付減資款減少所致。

#### 最近兩年母公司現金流量表

單位：新台幣仟元：%

項目	年度	98年度	97年度	差異	
				金額	%
營業活動之淨現金流入		26,196,820	25,203,147	993,673	3.94
投資活動之淨現金流出		(5,082,512)	(3,403,331)	(1,679,181)	(49.34)
融資活動之淨現金流出		(21,601,641)	(22,718,880)	1,117,239	4.92
本年度現金減少		(487,333)	(919,064)	431,731	46.98

#### 二、最近年度母子公司合併現金流量變動之分析說明

- (一) 營業活動：九十八年度營業活動現金流入較九十七年度減少，主係九十八年應付所得稅淨變動減少所致。

- (二) 投資活動：九十八年度投資活動現金流出較九十七年度增加，主係九十七年處分富邦金股票之價款所致。

- (三) 融資活動：九十八年度融資活動現金流出較九十七年度減少，主係九十七年支付減資款所致。

#### 最近兩年母子公司合併現金流量表

單位：新台幣仟元：%

項目	年度	98年度	97年度	差異	
				金額	%
營業活動之淨現金流入		23,950,872	27,537,370	(3,586,498)	(13.02%)
投資活動之淨現金流出		(6,747,699)	(5,993,202)	(754,497)	(12.59%)
融資活動之淨現金流出		(18,067,736)	(24,816,247)	6,748,511	27.19%
匯率影響數		(4,463)	8,440	(12,903)	(152.88%)
取得子公司控制能力現金流量影響數		-	103,610	(103,610)	(100.00%)
本年度現金減少		(869,026)	(3,160,029)	2,291,003	72.50%

#### 三、流動性不足之改善計劃：不適用。

流量減少，除以上所述外，預計九十九年度來自營業活動之淨現金流量大致維持穩定。

#### 四、未來一年現金流動性分析

- (一) 營業活動：預計九十九年度營業活動流入數較九十八年度減少，主係九十九年度自採權益法評價之被投資公司取得現金股利之現金

- (二) 投資活動：主係支付工程建設產生之現金流出。
- (三) 融資活動：主係發放現金股利及償還長期負債產生之現金流出。

#### 未來一年現金流動性分析表

單位：新台幣仟元

期初現金餘額	預計全年來自營業活動淨現金流量	預計全年現金流出量	預計現金剩餘(不足)數額	預計現金不足額之補救措施	
				投資計劃	融資計劃
1,057,042	21,881,495	21,798,735	1,139,802	-	-

#### 五、預計現金不足額之補救措施及流動性分析：不適用。

#### 肆、最近年度重大資本支出對財務業務之影響

由於本公司營運狀況良好，來自營業活動之現金流入穩定，近年重大資本支出之資金來源主要係以自有營運資金因應，故對本公司財務並無重大影響。



## 伍、轉投資

最近年度本公司轉投資政策、其獲利或虧損之主要原因、改善計畫及未來一年投資計畫：參見下表。

單位：新台幣仟元

項目	說明	98/12/31 帳面金額	政策	獲利或虧損之主要原因	改善計畫	未來一年投資計畫
台信電訊股份有限公司		9,353,920	轉投資固定網路等電信相關業務	被投資事業－台灣固網獲利而認列投資利益	-	-
臺北文創開發股份有限公司		211,974	參與台北市政府辦理民間參與投資松山菸廠文化園區興建移轉計畫案，使其成為文化資產保存與文化產業結合之文化創意園區	虧損係98年度為興建期間，尚未開始營運	-	於98年1月董事會通過視未來興建進度及資金需求增資
大富媒體科技股份有限公司		192,615	轉投資有線電視相關業務	被投資事業－台富媒體虧損而認列投資損失	被投資事業－台富媒體降低負債後已轉虧為盈	於98年7月董事會通過於65億額度內增資
Bridge Mobile Pte Ltd.		50,324	與亞洲地區電信業者策略合作，以提升市場競爭力	-(註)	-(註)	-

註：係以成本衡量之長期投資，本公司不具控制力

## 陸、財務週轉困難

公司及其關係企業九十八年度及截至年報刊印日止，如有發生財務週轉困難情事，應列明其對本公司財務狀況之影響：無此情形。

## 柒、其他重要事項

母公司公平價值資訊之揭露

金融商品	九十八年十二月三十一日		九十七年十二月三十一日	
	帳面價值	公平價值	帳面價值	公平價值
<b>資 產</b>				
現金及約當現金	1,057,042	1,057,042	1,544,375	1,544,375
備供出售金融資產-流動	177,821	177,821	174,008	174,008
避險之衍生性金融資產-流動	-	-	82,484	82,484
應收票據	16,772	16,772	14,139	14,139
應收帳款(含關係人及非關係人)	5,561,520	5,561,520	5,822,708	5,822,708
其他應收款(含關係人及非關係人)	5,766,052	5,766,052	2,319,164	2,319,164
質押定存單	10,000	10,000	10,000	10,000
以成本衡量之金融資產-非流動	50,324	-	60,064	-
存出保證金	312,915	312,915	317,568	317,568
<b>負 債</b>				
短期借款	5,000,000	5,000,000	1,300,000	1,300,000
應付短期票券	299,872	299,872	-	-
應付帳款	1,903,223	1,903,223	2,218,193	2,218,193
應付費用	4,701,741	4,701,741	4,686,201	4,686,201
其他應付款	3,739,454	3,739,454	4,071,747	4,071,747
存入保證金(含流動及非流動)	325,829	325,829	314,981	314,981
應付公司債(含一年內到期部分)	8,000,000	8,373,376	15,500,000	15,621,815
長期借款	-	-	5,200,000	5,200,000

母公司估計金融商品公平價值所使用之方法及假設如下：

- 備供出售金融資產係採用活絡市場資產負債表日之公開報價作為公平價值。
- 以成本衡量之金融資產為未上市(櫃)公司者，其無活絡市場公開報價且實務上須以超過合理成本之金額方能取得可驗證公平價值，故以被投資公司股權淨值或帳面價值估計。
- 應付公司債以櫃檯買賣中心十二月份百元平均參考價計算公平價值。
- 長期借款以其預期現金流量之折現值估計公平價值，折現率則以本公司所能獲得類似條件(相近之到期日)之長期借款利率為主。
- 衍生性金融商品係採用澳商澳盛銀行及花旗(台灣)銀行所提供之評價資料作為計算公平價值之依據。本公司之金融資產，以買價為評價基礎。
- 短期金融商品以其在資產負債表上之帳面價值估計其公平價值，因為此類金融商品之到期日甚近或未來收付價格與帳面金額相同，其帳面價值應屬估計公平價值之合理基礎。此方法應用於現金及約當現金、應收票據及款項、質押定存單、存出保證金、短期借款、應付短期票券、應付款項及存入保證金等。

母子公司公平價值資訊之揭露

金融商品	九十八年十二月三十一日		九十七年十二月三十一日	
	帳面價值	公平價值	帳面價值	公平價值
<b>資 產</b>				
現金及約當現金	2,999,036	2,999,036	3,868,062	3,868,062
備供出售金融資產-流動	177,821	177,821	241,442	241,442
避險之衍生性金融資產-流動	-	-	82,485	82,485
應收票據	68,498	68,498	66,589	66,589
應收帳款(含關係人及非關係人)	6,801,928	6,801,928	6,644,740	6,644,740
其他應收款	319,201	319,201	426,418	426,418
質押定存單	32,157	32,157	38,015	38,015
以成本衡量之金融資產-非流動	2,498,980	-	2,515,168	-
無活絡市場之債券投資-非流動	500,000	-	500,000	-
存出保證金	388,391	388,391	393,438	393,438
<b>負 債</b>				
短期借款	6,800,000	6,800,000	-	-
應付短期票券	799,638	799,638	-	-
應付票據	277,571	277,571	186,506	186,506
應付帳款	2,447,324	2,447,324	2,794,305	2,794,305
應付費用	5,806,865	5,806,865	5,909,947	5,909,947
其他應付款	4,321,341	4,321,341	4,762,548	4,762,548
存入保證金(含流動及非流動)	384,867	384,867	414,412	414,412
應付公司債(含一年內到期部分)	8,000,000	8,373,376	15,500,000	15,621,815
長期借款	-	-	5,200,000	5,200,000

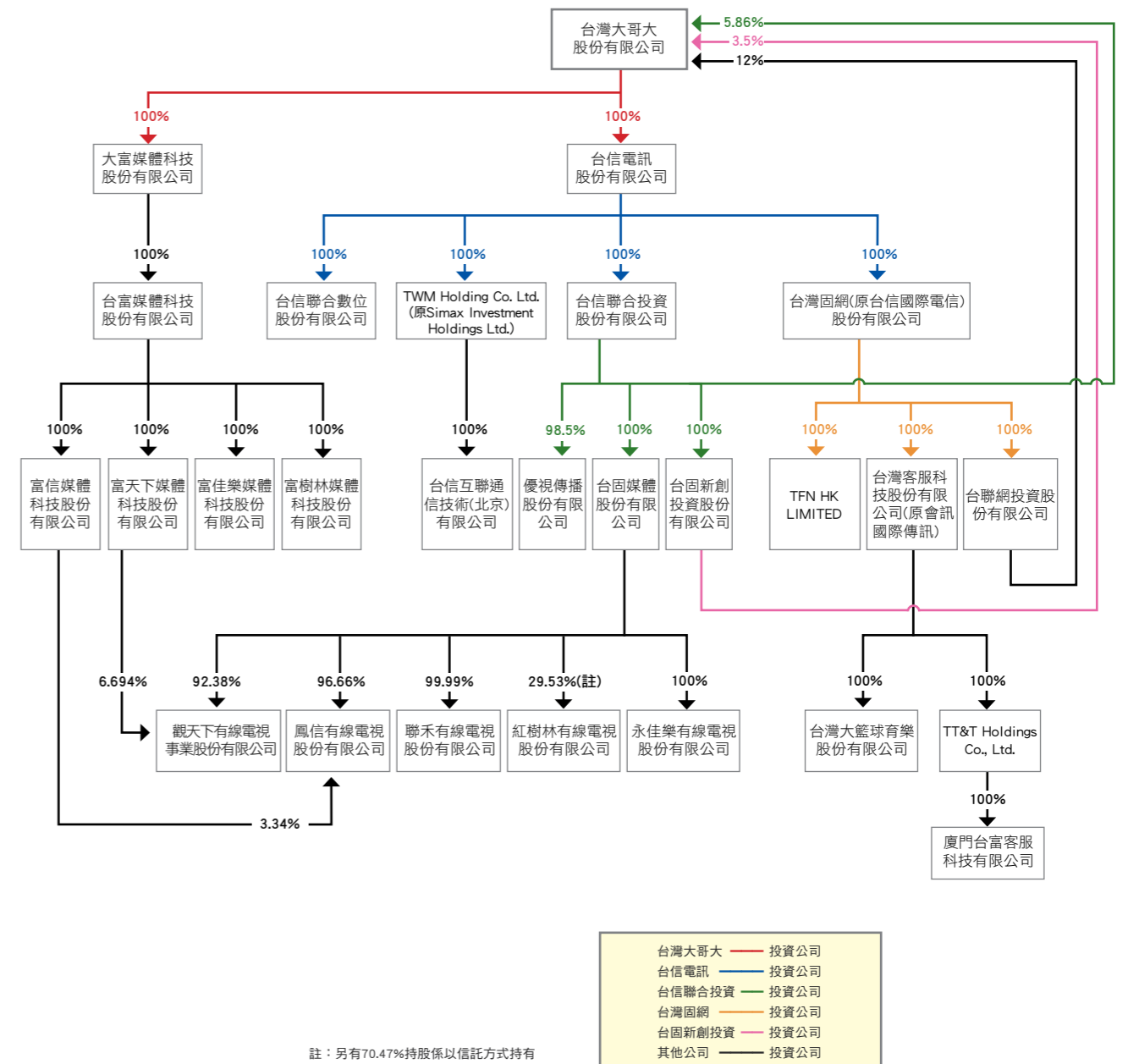
母子公司估計金融商品公平價值所使用之方法及假設如下：

1. 備供出售金融資產係採用活絡市場資產負債表日之公開報價作為公平價值。
2. 以成本衡量之金融資產－非流動及無活絡市場之債券投資－非流動為未上市（櫃）公司者，其無活絡市場公開報價且實務上須以超過合理成本之金額方能取得可驗證公平價值，故以被投資公司股權淨值或帳面價值估計。
3. 應付公司債以櫃檯買賣中心十二月份百元平均參考價計算公平價值。
4. 長期借款以其預期現金流量之折現值估計公平價值，折現率則以本公司所能獲得類似條件（相近之到期日）之長期借款利率為主。
5. 衍生性金融商品係採用澳商澳盛銀行及花旗(台灣)銀行所提供之評價資料作為計算公平價值之依據。本公司之金融資產，以買價為評價基礎。
6. 短期金融商品以其在資產負債表上之帳面價值估計其公平價值，因為此類金融商品之到期日甚近或未來收付價格與帳面金額相同，其帳面價值應屬估計公平價值之合理基礎。此方法應用於現金及約當現金、應收票據及款項、質押定存單、存出保證金、短期借款、應付短期票券、應付票據及款項與存入保證金等。

關係企業相關資料

壹、關係企業合併營業報告書

一、關係企業組織圖



註：另有70.47%持股係以信託方式持有



## 二、各關係企業基本資料

單位：新台幣仟元/外幣仟元

企業名稱	設立日期	地 址	實收資本額	主要營業或生產項目
大富媒體科技股份有限公司	96.08.07	台北市大安區基隆路2段172-1號13樓之1	272,000	一般投資業
台富媒體科技股份有限公司	96.10.18	台北市大安區基隆路2段172-1號13樓之1	270,000	一般投資業
富天下媒體科技股份有限公司	96.10.26	台北縣汐止市大同路二段206號1樓	84,000	一般投資業
富佳樂媒體科技股份有限公司	96.11.23	台北市大安區基隆路2段172-1號13樓之1	1,000	一般投資業
富信媒體科技股份有限公司	96.11.23	台北市大安區基隆路2段172-1號13樓之1	135,000	一般投資業
富樹林媒體科技股份有限公司	97.12.26	台北市大安區基隆路2段172-1號13樓之1	1,000	一般投資業
台信電訊股份有限公司	94.09.20	台北市大安區基隆路2段172-1號13樓之1	300,000	安裝設備及資訊服務
台灣固網股份有限公司	96.01.30	台北市大安區基隆路2段172-1號13樓之1	21,000,000	固定網路業務
台信聯合數位股份有限公司	96.06.06	台北市大安區基隆路2段172-1號13樓之1	12,000	安裝設備及資訊服務
台信聯合投資股份有限公司	98.08.10	台北市大安區基隆路2段172-1號13樓之1	21,000	一般投資業
台固新創投資股份有限公司	98.09.22	台北市大安區基隆路2段172-1號13樓之1	4,000	一般投資業
優視傳播股份有限公司	94.10.17	台北市大安區敦化南路2段206號9樓	181,774	傳播業
台固媒體股份有限公司	94.01.25	台北市大安區敦化南路2段206號6樓	2,305,263	第二類電信事業
聯禾有線電視股份有限公司	94.02.04	宜蘭縣宜蘭市東港路校舍巷28-23號	1,704,633	有線電視系統經營
永佳樂有線電視股份有限公司	83.09.26	台北縣新莊市福營里中正路651-5號10樓	339,400	有線電視系統經營
紅樹林有線電視股份有限公司	85.01.23	台北縣淡水鎮中正東路一段3巷33號5樓	211,600	有線電視系統經營
鳳信有線電視股份有限公司	85.08.22	高雄縣大寮鄉鳳屏一路312號	680,902	有線電視系統經營
觀天下有線電視事業股份有限公司	84.11.25	台北縣汐止市大同路二段206號	560,000	有線電視系統經營
TWM Holding Co. Ltd.	95.06.09	c/o ARIAS, FABREGA & FABREGA TRUST CO. BVI LIMITED, 325 Waterfront Drive, Road Town, Tortola, British Virgin Islands	USD 1 (元)(註)	一般投資業
台信互聯通信技術(北京)有限公司	91.09.17	北京市海淀區花園路4號通恆大廈B層B05B室	USD 3,000 (註)	行動通信產品開發與設計
台灣客服科技股份有限公司	90.06.08	台北市大安區基隆路2段172-1號13樓之1	10,000	電子資訊資料服務業及國際語音轉售服務等
台灣大籃球育樂股份有限公司	96.09.21	台北市大安區基隆路2段172-1號15樓之1	20,000	籃球運動之管理及相關業務
TT&T Holdings Co., Ltd.	93.10.08	TrustNet Chambers, P.O. Box 1225, Apia, Samoa.	USD 1,300 (註)	一般投資業
廈門台富客服科技有限公司	94.04.05	福建省廈門市火炬高新區軟件園綜合樓2號3F-B室	USD 1,300 (註)	系統集成、客戶關係管理應用系統和資訊管理系統開發、安裝、維護、技術支援、人員培訓及相關資訊諮詢服務
TFN HK LIMITED	92.05.14	Unit 507, 5/F., Tower 1, Silvercord, 30 Canton Road, Tsimshatsui, Kowloon, Hong Kong	HKD 1,300 (註)	經營電信業務
台聯網投資股份有限公司	98.09.22	台北市大安區基隆路2段172-1號13樓之1	4,000	一般投資業

註：98.12.31美元匯率32.238、港幣匯率4.153

三、推定為有控制與從屬關係者，其相同股東資料：無。

## 四、整體關係企業經營業務所涵蓋行業

本公司整體關係企業經營業務所涵蓋的行業，橫跨T（電信）、I（網路）、M（媒體）、E（娛樂）之產業，以提供完整的數位整合服務。另有部分關係企業以「投資服務」為其經營範圍，目的將全力朝向整合行動、寬頻、有線電視等資源，以提供客戶物超所值、一站購足的優質產品及服務，成為全台佈局T.I.M.E領域最完整的數位匯流領導者。

## 五、各關係企業董事、監察人及總經理資料

單位：新台幣或外幣元；股：%

企業名稱	職稱	姓名或代表人	持有股份	
			股數(出資額)(註2)	持股比例(出資比例)
大富媒體科技股份有限公司	董事長	台灣大哥大 代表人：蔡明興	27,200,000	100.00%
	董事	台灣大哥大 代表人：蔡明忠	27,200,000	100.00%
	董事	台灣大哥大 代表人：張孝威	27,200,000	100.00%
	董事	台灣大哥大 代表人：許婉美	27,200,000	100.00%
	董事	台灣大哥大 代表人：鄭俊卿	27,200,000	100.00%
	監察人	台灣大哥大 代表人：黃雅惠	27,200,000	100.00%
	總經理	張孝威	-	-
台富媒體科技股份有限公司	董事長	大富媒體科技 代表人：蔡明興	27,000,000	100.00%
	董事	大富媒體科技 代表人：蔡明忠	27,000,000	100.00%
	董事	大富媒體科技 代表人：張孝威	27,000,000	100.00%
	董事	大富媒體科技 代表人：許婉美	27,000,000	100.00%
	董事	大富媒體科技 代表人：鄭俊卿	27,000,000	100.00%
	監察人	大富媒體科技 代表人：黃雅惠	27,000,000	100.00%
	總經理	張孝威	-	-
富天下媒體科技股份有限公司	董事長	台富媒體科技 代表人：張孝威	8,400,000	100.00%
	董事	台富媒體科技 代表人：張瑞玲	8,400,000	100.00%
	董事	台富媒體科技 代表人：鄭俊卿	8,400,000	100.00%
	董事	台富媒體科技 代表人：盧榮輝	8,400,000	100.00%
	董事	台富媒體科技 代表人：許婉美	8,400,000	100.00%
	監察人	台富媒體科技 代表人：廖思清	8,400,000	100.00%
	監察人	台富媒體科技 代表人：黃雅惠	8,400,000	100.00%
總經理	鄭俊卿	-	-	

(接下頁)

(承前頁)

單位：新台幣或外幣元：股：%

企業名稱	職稱	姓名或代表人	持有股份	
			股數(出資額)(註2)	持股比例(出資比例)
富佳樂媒體科技股份有限公司	董事長	台富媒體科技 代表人：張孝威	100,000	100.00%
	董事	台富媒體科技 代表人：許婉美	100,000	100.00%
	董事	台富媒體科技 代表人：盧榮輝	100,000	100.00%
	董事	台富媒體科技 代表人：張瑞玲	100,000	100.00%
	董事	台富媒體科技 代表人：林超群	100,000	100.00%
	監察人	台富媒體科技 代表人：廖思清	100,000	100.00%
	監察人	台富媒體科技 代表人：黃雅惠	100,000	100.00%
	總經理	林超群	-	-
富信媒體科技股份有限公司	董事長	台富媒體科技 代表人：張孝威	13,500,000	100.00%
	董事	台富媒體科技 代表人：盧榮輝	13,500,000	100.00%
	董事	台富媒體科技 代表人：林振盧	13,500,000	100.00%
	監察人	台富媒體科技 代表人：黃雅惠	13,500,000	100.00%
	總經理	林振盧	-	-
富樹林媒體科技股份有限公司	董事長	台富媒體科技 代表人：張孝威	100,000	100.00%
	董事	台富媒體科技 代表人：鄭俊卿	100,000	100.00%
	董事	台富媒體科技 代表人：許婉美	100,000	100.00%
	董事	台富媒體科技 代表人：盧榮輝	100,000	100.00%
	董事	台富媒體科技 代表人：王俊森	100,000	100.00%
	監察人	台富媒體科技 代表人：廖思清	100,000	100.00%
	監察人	台富媒體科技 代表人：黃雅惠	100,000	100.00%
	總經理	王俊森	-	-
台信電訊股份有限公司	董事長	台灣大哥大 代表人：蔡明興	30,000,000	100.00%
	董事	台灣大哥大 代表人：蔡明忠	30,000,000	100.00%
	董事	台灣大哥大 代表人：張孝威	30,000,000	100.00%
	董事	台灣大哥大 代表人：許婉美	30,000,000	100.00%
	董事	台灣大哥大 代表人：廖思清	30,000,000	100.00%
	監察人	台灣大哥大 代表人：俞若奚	30,000,000	100.00%
	總經理	張孝威	-	-
	董事長	台信電訊 代表人：蔡明興	2,100,000,000	100.00%
副董事長	台信電訊 代表人：蔡明忠	2,100,000,000	100.00%	
董事	台信電訊 代表人：張孝威	2,100,000,000	100.00%	
董事	台信電訊 代表人：許婉美	2,100,000,000	100.00%	
董事	台信電訊 代表人：廖思清	2,100,000,000	100.00%	
監察人	台信電訊 代表人：朱黃傑	2,100,000,000	100.00%	
總經理	張孝威	-	-	

(接下頁)

(承前頁)

單位：新台幣或外幣元：股：%

企業名稱	職稱	姓名或代表人	持有股份	
			股數(出資額)(註2)	持股比例(出資比例)
台信聯合數位股份有限公司	董事長	台信電訊 代表人：賴弦五	1,200,000	100.00%
	董事	台信電訊 代表人：蔡明忠	1,200,000	100.00%
	董事	台信電訊 代表人：蔡明興	1,200,000	100.00%
	董事	台信電訊 代表人：張孝威	1,200,000	100.00%
	董事	台信電訊 代表人：許婉美	1,200,000	100.00%
	監察人	台信電訊 代表人：俞若奚	1,200,000	100.00%
	總經理	賴弦五	-	-
	董事長	台信電訊 代表人：蔡明興	2,100,000	100.00%
	董事	台信電訊 代表人：蔡明忠	2,100,000	100.00%
台信聯合投資股份有限公司	董事	台信電訊 代表人：張孝威	2,100,000	100.00%
	監察人	台信電訊 代表人：許婉美	2,100,000	100.00%
	總經理	張孝威	-	-
	董事長	台信聯合投資 代表人：蔡明興	400,000	100.00%
	董事	台信聯合投資 代表人：蔡明忠	400,000	100.00%
台固新創投資股份有限公司	董事	台信聯合投資 代表人：張孝威	400,000	100.00%
	監察人	台信聯合投資 代表人：許婉美	400,000	100.00%
	總經理	張孝威	-	-
	董事長	台信聯合投資 代表人：鄭俊卿	17,904,721	98.50%
	董事	台信聯合投資 代表人：蔡明忠	17,904,721	98.50%
	董事	台信聯合投資 代表人：蔡明興	17,904,721	98.50%
優視傳播股份有限公司	董事	富邦金創 代表人：林福星	272,661	1.50%
	董事	富邦金創 代表人：李柱信	272,661	1.50%
	監察人	台信聯合投資 代表人：張瑞玲	17,904,721	98.50%
	監察人	富邦金創 代表人：龔天行	272,661	1.50%
	總經理	陳景怡	-	-

(接下頁)



(承前頁)

單位：新台幣或外幣元；股：%

企業名稱	職稱	姓名或代表人	持有股份	
			股數(出資額)(註2)	持股比例(出資比例)
台固媒體股份有限公司	董事長	台信聯合投資 代表人：蔡明興	230,526,304	100.00%
	董事	台信聯合投資 代表人：蔡明忠	230,526,304	100.00%
	董事	台信聯合投資 代表人：張孝威	230,526,304	100.00%
	監察人	台信聯合投資 代表人：許婉美	230,526,304	100.00%
	總經理	鄭俊卿	-	-
聯禾有線電視股份有限公司	董事長	台固媒體 代表人：鄭俊卿	170,441,326	99.99%
	董事	台固媒體 代表人：張孝威	170,441,326	99.99%
	董事	台固媒體 代表人：盧榮輝	170,441,326	99.99%
	董事	台固媒體 代表人：許婉美	170,441,326	99.99%
	董事	台固媒體 代表人：李光漢	170,441,326	99.99%
	監察人	廖思清	-	-
	監察人	黃雅惠	-	-
	總經理	李光漢	-	-
永佳樂有線電視股份有限公司	董事長	台固媒體 代表人：鄭俊卿	33,940,000	100.00%
	董事	台固媒體 代表人：張孝威	33,940,000	100.00%
	董事	台固媒體 代表人：許婉美	33,940,000	100.00%
	董事	台固媒體 代表人：盧榮輝	33,940,000	100.00%
	董事	台固媒體 代表人：林超群	33,940,000	100.00%
	監察人	台固媒體 代表人：廖思清	33,940,000	100.00%
	監察人	台固媒體 代表人：黃雅惠	33,940,000	100.00%
	總經理	林超群	-	-
紅樹林有線電視股份有限公司	董事長	大侖 代表人：郭朝男	14,912,000	70.47%
	董事	大侖 代表人：施昭源	14,912,000	70.47%
	董事	大侖 代表人：王俊森	14,912,000	70.47%
	董事	大侖 代表人：黃茂德	14,912,000	70.47%
	董事	大侖 代表人：王秀蘭	14,912,000	70.47%
	監察人	台固媒體 代表人：黃振居	6,248,000	29.53%
	監察人	台固媒體 代表人：高蘇源	6,248,000	29.53%
	總經理	王俊森	-	-

(接下頁)

(承前頁)

單位：新台幣或外幣元；股：%

企業名稱	職稱	姓名或代表人	持有股份	
			股數(出資額)(註2)	持股比例(出資比例)
鳳信有線電視股份有限公司	董事長	台固媒體 代表人：鄭俊卿	65,818,338	96.66%
	董事	台固媒體 代表人：張孝威	65,818,338	96.66%
	董事	台固媒體 代表人：許婉美	65,818,338	96.66%
	董事	台固媒體 代表人：林振盧	65,818,338	96.66%
	董事	台固媒體 代表人：盧榮輝	65,818,338	96.66%
	監察人	富信媒體 代表人：廖思清	2,271,860	3.34%
	監察人	富信媒體 代表人：黃雅惠	2,271,860	3.34%
	總經理	林振盧	-	-
	觀天下有線電視事業股份有限公司	董事長	台固媒體 代表人：鄭俊卿	51,733,200
董事		台固媒體 代表人：張孝威	51,733,200	92.38%
董事		台固媒體 代表人：張瑞玲	51,733,200	92.38%
董事		台固媒體 代表人：盧榮輝	51,733,200	92.38%
董事		台固媒體 代表人：許婉美	51,733,200	92.38%
監察人		富天下媒體 代表人：廖思清	3,748,666	6.69%
監察人		富天下媒體 代表人：黃雅惠	3,748,666	6.69%
總經理		賴定甫	-	-
TWM Holding Co. Ltd.		董事	台信電訊 代表人：張孝威	USD 1
	總經理	(註1)	-	-
台信互聯通信技術(北京)有限公司	董事長	TWM Holding Co. Ltd. 代表人：張孝威	USD 3,000,000	100.00%
	董事	TWM Holding Co. Ltd. 代表人：周鐘麒	USD 3,000,000	100.00%
	董事	TWM Holding Co. Ltd. 代表人：谷元宏	USD 3,000,000	100.00%
	董事	TWM Holding Co. Ltd. 代表人：費宗浩	USD 3,000,000	100.00%
	代理總經理	姚覺非	-	-
	台灣客服科技股份有限公司	董事長	台灣固網 代表人：張孝威	1,000,000
董事		台灣固網 代表人：蔡明興	1,000,000	100.00%
董事		台灣固網 代表人：周鐘麒	1,000,000	100.00%
董事		台灣固網 代表人：賴弦五	1,000,000	100.00%
董事		台灣固網 代表人：朱黃傑	1,000,000	100.00%
監察人		台灣固網 代表人：廖思清	1,000,000	100.00%
總經理		朱黃傑	-	-

(接下頁)

(承前頁)

單位：新台幣或外幣元；股：%

企業名稱	職稱	姓名或代表人	持有股份	
			股數(出資額)(註2)	持股比例(出資比例)
台灣大籃球育樂股份有限公司	董事長	台灣客服 代表人：蔡明興	2,000,000	100.00%
	董事	台灣客服 代表人：張孝威	2,000,000	100.00%
	董事	台灣客服 代表人：賴弦五	2,000,000	100.00%
	董事	台灣客服 代表人：陳麗琴	2,000,000	100.00%
	董事	台灣客服 代表人：王鴻紳	2,000,000	100.00%
	監察人	台灣客服 代表人：阮淑祥	2,000,000	100.00%
	總經理	賴弦五	-	-
TT&T Holdings Co., Ltd.	董事	台灣客服 代表人：朱黃傑	USD 1,300,000	100.00%
	總經理	(註1)		
廈門台富客服科技有限公司	董事長	TT&T Holdings 代表人：朱黃傑	USD 1,300,000	100.00%
	董事	TT&T Holdings 代表人：張孝威	USD 1,300,000	100.00%
	董事	TT&T Holdings 代表人：許婉美	USD 1,300,000	100.00%
	總經理	(註1)		
TFN HK LIMITED	董事	台灣固網 代表人：俞若奚	HKD 1,300,000	100.00%
	董事	廖思清	-	-
	總經理	(註1)	-	-
台聯網投資股份有限公司	董事長	台灣固網 代表人：蔡明興	400,000	100.00%
	董事	台灣固網 代表人：蔡明忠	400,000	100.00%
	董事	台灣固網 代表人：張孝威	400,000	100.00%
	監察人	台灣固網 代表人：許婉美	400,000	100.00%
	總經理	張孝威	-	-

註1：無總經理一職。

註2：除廈門台富客服科技有限公司、TT&amp;T Holdings Co., Ltd.、TWM Holding Co. Ltd.、台信互聯通信技術(北京)有限公司及TFN HK LIMITED係以出資額(元)表示外，餘皆為股數。

## 六、各關係企業營運概況

單位：新台幣仟元

企業名稱	資本額	資產總值	負債總額	淨 值	營業收入	營業利益	本期損益(稅後)	每股盈餘(元)(稅後)
大富媒體科技股份有限公司	272,000	237,801	45,186	192,615	-	(286)	(33,120)	(1.22)
台富媒體科技股份有限公司	270,000	236,389	45,211	191,178	-	(229)	(32,871)	(1.22)
富天下媒體科技股份有限公司	84,000	91,105	4,123	86,982	-	(245)	2,465	0.29
富佳樂媒體科技股份有限公司	1,000	1,094	125	969	-	(248)	(231)	(0.001)
富信媒體科技股份有限公司	135,000	140,977	119	140,858	-	(213)	5,386	0.40
富樹林媒體科技股份有限公司	1,000	840	60	780	-	(176)	(145)	(1.45)
台信電訊股份有限公司	300,000	63,759,087	11,564,028	52,195,059	-	(2,282)	2,648,823	7.08
台灣固網股份有限公司	21,000,000	44,776,387	9,564,607	35,211,780	9,941,579	1,770,217	2,195,548	0.62
台信聯合數位股份有限公司	12,000	11,010	60	10,950	-	(156)	(131)	(0.11)
台信聯合投資股份有限公司	21,000	24,596,613	3,630,978	20,965,635	507,372	502,374	502,577	386.60
台固新創投資股份有限公司	4,000	8,289,757	166,116	8,123,641	-	(56)	(56)	(0.14)
優視傳播股份有限公司	181,774	710,316	455,581	254,735	877,852	74,002	72,961	4.01
台固媒體股份有限公司	2,305,263	12,860,238	9,256,853	3,603,385	2,451,888	1,176,109	1,012,976	4.39
聯禾有線電視股份有限公司	1,704,633	2,143,698	289,903	1,853,795	613,516	154,517	131,110	0.77
永佳樂有線電視股份有限公司	339,400	1,062,604	475,263	587,341	1,035,706	217,809	160,341	4.72
紅樹林有線電視股份有限公司	211,600	468,194	184,854	283,340	379,541	64,210	47,872	2.26
鳳信有線電視股份有限公司	680,902	1,285,734	336,938	948,796	1,117,616	221,487	166,870	2.45
觀天下有線電視事業股份有限公司	560,000	839,250	209,890	629,360	466,717	80,158	42,399	0.76
TWM Holding Co. Ltd.	0.032	271,492	200	271,292	-	(403)	(46,139)	(46,139,054)
台信互聯通信技術(北京)有限公司	96,714	107,201	11,088	96,113	75,542	1,946	738	不適用
台灣客服科技股份有限公司	10,000	433,064	340,001	93,063	1,015,569	77,837	57,320	57.32
台灣大籃球育樂股份有限公司	20,000	27,118	7,095	20,023	35,532	80	14	0.01
TT&T Holdings Co., Ltd.	41,909	55,620	10,191	45,429	52,767	2,667	1,499	1.15
廈門台富客服科技有限公司	41,909	53,291	8,049	45,242	67,863	3,068	1,318	不適用
TFN HK LIMITED	5,399	13,239	9,893	3,346	28,414	449	457	0.35
台聯網投資股份有限公司	4,000	28,472,793	570,424	27,902,369	-	(56)	(56)	(0.14)

## 貳、關係企業合併財務報表

與九十八年度台灣大哥大母子公司合併財務報表應納入編製之合併個體相同，故未另行編製，請參閱合併財務報表。

參、關係企業報告書：不適用。



## 台灣大哥大股份有限公司 審計委員會審查報告書

茲准 董事會造送本公司九十八年度營業報告書及財務報表（含合併財務報表）等表冊，其中財務報表（含合併財務報表）業經董事會委託勤業眾信聯合會計師事務所范有偉會計師及黃樹傑會計師查核竣事提出查核報告。上開董事會造送之各項表冊，經本審計委員會審查認為尚無不符，爰依證券交易法第十四條之四及公司法第二一九條之規定報請 鑑核。

此 上

本公司九十九年股東常會

台灣大哥大股份有限公司  
審計委員會召集人：鍾聰明

中 華 民 國 九 十 九 年 一 月 二 十 八 日

股票代碼：3045

台灣大哥大股份有限公司 公鑒：

台灣大哥大股份有限公司民國九十八年及九十七年十二月三十一日之資產負債表，暨民國九十八年及九十七年一月一日至十二月三十一日之損益表、股東權益變動表及現金流量表，業經本會計師查核竣事。上開財務報表之編製係管理階層之責任，本會計師之責任則為根據查核結果對上開財務報表表示意見。

本會計師係依照會計師查核簽證財務報表規則及一般公認審計準則規劃並執行查核工作，以合理確信財務報表有無重大不實表達。此項查核工作包括以抽查方式獲取財務報表所列金額及所揭露事項之查核證據、評估管理階層編製財務報表所採用之會計原則及所作之重大會計估計，暨評估財務報表整體之表達。本會計師相信此項工作可對所表示之意見提供合理

台灣大哥大股份有限公司  
財務報表暨會計師查核報告  
民國九十八及九十七年度

依本會計師之意見，第壹項及第貳項財務報表在所有重大方面係依照「及商業會計處理法」之規定暨一般公認會計原則編製，足以允當表達台灣大哥大股份有限公司民國九十八年及九十七年十二月三十一日之財務狀況，暨民國九十八年及九十七年一月一日至十二月三十一日之經營成果與現金流量。

如財務報表附註三所述，台灣大哥大股份有限公司自民國九十七年一月一日起，採用財團法人中華民國會計研究發展基金會於九十六年三月發布(九六)基秘字第〇五二號函，員工分紅及董監酬勞應視為費用，而非盈餘之分配。



台灣大哥大股份有限公司已編製民國九十八年及九十七年度合併財務報表，並經本會計師分別出具無保留意見查核報告及修正正式無保留意見查核報告在案，備供參考。



勤業眾信聯合會計師事務所  
會計師 范有偉 會計師 黃樹傑

財政部證券暨期貨管理委員會核准文號  
台財證六字第 0920123784 號

財政部證券暨期貨管理委員會核准文號  
台財證六字第 0920123784 號

中 華 民 國 九 十 九 年 一 月 二 十 日



- 2 -



台灣大哥大股份有限公司  
民國九十八年

台灣大哥大股份有限公司

損 益 表

民國九十八年及九十七年一月一日至十二月三十一日

單位：除每股盈餘為新台幣元  
外，餘係新台幣千元

代 碼	九 十 八 年 度		九 十 七 年 度	
	金 額	%	金 額	%
1100	\$ 1,057,042	1	\$ 1,544,375	2
1320	177,821	-	174,008	-
1340	-	-	82,484	-
1120	16,772	-	14,159	-
1140	5,538,852	7	5,817,259	7
1150	22,668	-	5,469	-
1160	157,737	-	251,410	-
1180	5,608,315	7	2,067,754	2
120X	429,129	1	309,898	-
1260	482,598	1	628,537	1
1286	27,261	-	142,605	-
1291	10,000	-	10,000	-
1298	2,534	-	7,882	-
11XX	13,530,729	17	11,055,600	12
1421	9,758,509	12	15,351,186	17
1425	-	-	249,300	1
1480	50,324	-	60,564	-
14XX	9,808,833	12	15,660,750	18
1501	3,866,289	5	3,866,289	4
1521	2,385,587	3	2,385,587	3
1561	58,134,357	72	60,783,882	68
1611	32,600	-	100,333	-
1681	1,285,920	1	1,285,920	1
15X1	2,147,349	3	2,065,396	2
15N9	67,847,849	84	70,487,407	78
1670	(30,434,884)	(38)	(29,907,513)	(33)
15XX	37,412,465	46	40,579,594	45
	39,033,012	48	43,018,691	48
1720	6,729,382	8	7,477,091	8
1750	9,919	-	4,853	-
1760	6,835,370	9	6,835,370	8
17XX	13,567,671	17	14,317,314	16
1800	2,198,291	3	2,304,349	3
1810	22,137	-	138,679	-
1820	31,2915	-	317,568	-
1830	406,765	1	313,054	-
1860	1,628,446	2	2,467,568	3
1880	521,32	-	627,26	-
18XX	4,823,691	6	5,608,974	6
1XXX	80,765,956	100	89,660,329	100
4400	\$ 55,159,348	97	\$ 53,609,372	99
4800	1,856,104	3	702,233	1
4000	57,015,452	100	54,311,605	100
5000	27,165,925	48	24,106,799	44
5910	29,849,527	52	30,204,806	56
6100	9,200,370	16	9,592,332	18
6200	4,016,360	7	3,751,079	7
6000	13,216,730	23	13,343,411	25
6900	16,632,797	29	16,861,295	31
7121	3,044,360	6	4,092,481	8
7170	257,612	1	197,507	-
7210	193,415	-	146,128	-
7110	49,057	-	94,213	-
7122	10,405	-	11,451	-
7130	-	-	2,096	-
7480	175,864	-	247,265	1
7100	3,730,713	7	4,791,141	9

(接次頁)



董事長：蔡明輝

經理人：張善成

勤業眾信聯合會計師事務所  
(請參閱勤業眾信聯合會計師事務所)

後附之附註

(承前頁)

代碼	九十七年度	九十八年度	九十七年度	九十八年度
	金額	金額	%	%
營業外費用及損失				
7530 處分及報廢固定資產損失	\$ 1,529,902	\$ 1,118,386	3	2
7510 利息費用(附註二、十、二十四及二十七)	563,715	684,012	1	2
7580 財務費用	22,892	18,391	-	-
7630 減損損失(附註二及九)	9,740	11,532	-	-
7880 其他(附註二)	104,770	43,118	-	-
7500 營業外費用及損失合計	2,231,019	1,875,439	4	4
7900 稅前淨利	18,132,491	19,777,097	32	36
8110 所得稅費用(附註二及二十)	4,243,629	4,405,711	8	8
9600 本期淨利	\$ 13,888,862	\$ 15,371,386	24	28
代碼	稅前	稅後	稅前	稅後
每股盈餘(附註二十一)				
9750 基本每股盈餘	\$ 6.09	\$ 4.66	\$ 6.67	\$ 5.18
9850 稀釋每股盈餘	\$ 6.07	\$ 4.65	\$ 6.65	\$ 5.17

假設子公司持有本公司股票不視為庫藏股票而作為投資時之擬制資料(稅後金額)：

九十七年度	九十八年度	九十七年度	九十八年度
本期淨利	\$ 13,412,955	\$ 18,857,118	
每股盈餘	\$ 3.54	\$ 4.97	
稀釋每股盈餘	\$ 3.53	\$ 4.96	

後附之附註係本財務報表之一部分。  
(請參閱勤業眾信聯合會計師事務所民國九十九年一月二十日會計師查核報告)

董事長：蔡明興

經理人：張孝威

會計主管：廖思清



- 5 -



台灣大哥大股份有限公司  
股東  
民國九十八年及九十七

九十七年一月一日餘額	普通股本	資本公積	法定盈餘公積	特別盈餘公積	留
\$ 38,009,254	\$ 8,785,159	\$ 11,745,475	\$ 3,493,563		
九十七年度盈餘分配	-	-	661,200	( 86,819 )	
法定盈餘公積	-	-	-	-	
迴轉特別盈餘公積	-	-	-	-	
董事酬勞	-	-	-	-	
員工紅利-現金	-	-	-	-	
股東紅利-現金，每股2.54326元	-	-	-	-	
分配後餘額	38,009,254	8,785,159	12,406,775	3,406,744	
買回庫藏股	-	-	-	-	
按權益法認列被投資公司股東權益項目變動	-	( 147 )	-	-	
子公司處分本公司股票	-	3,485,732	-	-	
金融資產未實現利益-淨額	-	-	-	-	
認列員工認股酬勞成本	-	27,095	-	-	
九十七年度淨利	-	-	-	-	
九十七年十二月三十一日餘額	38,009,254	12,297,839	12,406,775	3,406,744	
九十七年度盈餘分配	-	-	1,537,138	( 56,744 )	
法定盈餘公積	-	-	-	-	
迴轉特別盈餘公積	-	-	-	-	
股東紅利-現金，每股4.68704元	-	-	-	-	
分配後餘額	38,009,254	12,297,839	13,943,913	3,350,000	
按權益法認列被投資公司股東權益項目變動	-	2,578	-	-	
庫藏股轉讓予員工	-	( 3,254 )	-	-	
金融資產未實現損失-淨額	-	-	-	-	
認列員工認股酬勞成本	-	134,541	-	-	
九十八年度淨利	-	-	-	-	
九十八年十二月三十一日餘額	\$ 38,009,254	\$ 12,431,704	\$ 13,943,913	\$ 3,350,000	

註：九十七年度董事酬勞 41,470 仟元及員工紅利 414,697 仟元已於損益表扣除。

後附之附註係本  
(請參閱勤業眾信聯合會計師事務所

董事長：蔡明興

經理人：張孝威

台灣大哥大股份有限公司

現金流量表

民國九十八年及九十七年一月一日至十二月三十一日

單位：新台幣仟元

	九十八年度	九十七年度
營業活動之現金流量	\$ 13,888,862	\$ 15,371,386
本期淨利	7,020,517	6,163,877
調整項目		
折舊	5,525,230	3,245,715
自採權益法評價之被投資公司取得現金股利	( 3,044,360 )	( 4,092,481 )
權益法認列之投資收益-淨額	1,529,902	1,116,290
處分及報廢固定資產損失-淨額	977,088	331,247
遞延所得稅	866,210	860,970
攤銷	601,127	627,260
呆帳	108,153	21,701
員工認股酬勞成本	( 12,213 )	15,732
存貨(回升利益)跌價損失	9,740	11,552
減損損失	2,531	( 2,229 )
退休金	-	1,680
固定資產轉其他支出	( 2,633 )	470
營業資產及負債之淨變動	( 358,101 )	( 451,171 )
應收票據	( 17,199 )	71,901
應收帳款-非關係人	137,027	( 459,877 )
其他應收款-關係人	( 40,561 )	469,193
其他應收款-非關係人	( 107,018 )	( 243,408 )
存貨	145,739	( 33,617 )
預付款項	5,348	10,346
其他流動資產	( 314,970 )	393,574
應付帳款	( 660,910 )	1,238,504
應付所得稅	15,540	67,594
應付費用	4,571	524,341
其他應付款	( 165,579 )	248,301
預收款項	82,779	( 305,684 )
其他流動負債	26,196,820	25,203,147
營業活動之淨現金流入		
投資活動之現金流量	( 4,851,627 )	( 5,336,454 )
購置固定資產	( 213,995 )	( 148,091 )
遞延費用淨增加		

(接次頁)



(承前頁)

	九十八年度	九十七年度
資貸與被投資公司(增加)減少—淨額	\$ 45,000	\$ 255,000
其他資產減少(增加)	10,176	( 9,617)
處分固定資產價款	9,611	5,447
自被投資公司取得減資款	5,356	2,152,688
存出保證金減少(增加)	4,653	( 9,842)
電腦軟體成本淨增加	( 1,686)	( 2,716)
長期股權投資增加	-	( 434,500)
合併子公司取得現金	-	124,754
投資活動之淨現金流出	( 5,082,512)	( 3,403,331)
融資活動之現金流量		
發放現金股利	( 13,968,840)	( 7,601,804)
償還公司債	( 7,500,000)	( 2,500,000)
償還長期借款	( 5,200,000)	( 900,000)
短期借款增加(減少)	3,700,000	( 10,954,391)
庫藏股轉讓予員工	1,056,478	-
應付短期票券增加(減少)	299,872	( 1,594,753)
存入保證金增加(減少)	10,849	( 11,142)
現金減資	-	( 11,997,787)
買回庫藏股	-	( 1,059,732)
發行公司債	-	8,000,000
舉借長期借款	-	6,100,000
支付員工紅利	-	( 181,155)
支付董監事酬勞	-	( 18,116)
融資活動之淨現金流出	( 21,601,641)	( 22,718,880)
本年底現金及約當現金淨減少數	( 487,333)	( 919,064)
年初現金及約當現金餘額	1,544,375	2,463,439
年底現金及約當現金餘額	\$ 1,057,042	\$ 1,544,375
現金流量資訊之補充揭露		
利息支付數	\$ 482,409	\$ 652,276
減：資本化利息	16,685	11,296
不含資本化利息之利息支付數	\$ 465,724	\$ 640,980
支付所得稅	\$ 3,994,139	\$ 2,353,728

(接次頁)



(承前頁)

	九十八年度	九十七年度
不影響現金流量之投資及融資活動	\$ 3,500,000	\$ -
應收子公司減資退回股款	\$ -	\$ 7,500,000
一年內到期之長期負債	\$ 31,889,100	\$ 31,889,100
子公司持有本公司股票重分類為庫藏股	-	-
同時影響現金及非現金項目之投資及融資活動		
本年底固定資產增加數	\$ 4,546,368	\$ 5,907,774
其他應付款減少(增加)數	302,383	( 215,049)
其他負債—其他減少(增加)數	2,876	( 356,271)
本年底購置固定資產支付現金數	\$ 4,851,627	\$ 5,336,454
本公司於九十七年九月二日合併泛亞電信股份有限公司，其合併當時資產與負債之帳面價值如下：		
現金	\$ 124,754	\$ -
應收款項	758,874	-
其他應收款	2,102,930	-
預付款項	38,355	-
其他流動資產	570	-
固定資產	1,644,531	-
無形資產	6,843,089	-
其他資產	35,415	-
應付款項	11,548,518	-
應付所得稅	300,846	-
應付費用	54,224	-
其他應付款	142,097	-
預收款項	161,391	-
其他流動負債	5,107	-
其他負債	77,023	-
淨額	322	-
	741,010	-
	\$ 10,807,508	-

後附之附註係本財務報表之一部分。

(請參閱勤業眾信聯合會計師事務所民國九十九年一月二十日會計師查核報告)

董事長：蔡明興

經理人：張孝威

會計主管：廖思清

(接次頁)



台灣大哥大股份有限公司

財務報表附註

民國九十八及九十七年度

(除另予註明者外，金額係以新台幣仟元為單位)

## 一、公司沿革

台灣大哥大股份有限公司於八十六年二月二十五日成立。本公司股票於八十九年九月九日於財團法人中華民國證券櫃檯買賣中心掛牌買賣，又於九十一年八月二十六日轉於台灣證券交易所掛牌交易。

本公司主要經營行動電話業務。

本公司於八十六年經交通部電信總局核准，取得經營第一類電信事業特許執照，年限十五年，每年按行動電話服務收入之2%支付特許費用。又本公司於九十四年三月二十四日經交通部電信總局核准，取得第三代行動通信業務(簡稱3G)特許執照，特許執照有效期間為自核發日起至一百零七年十二月三十一日止。

截至九十八年及九十七年十二月三十一日止，本公司員工人數分別為2,496人及2,543人。

## 二、重要會計政策之彙總說明

本財務報表係依照證券發行人財務報告編製準則、商業會計法、商業會計處理準則及一般公認會計原則編製。依照前述準則、法令及原則編製財務報表時，本公司對於備抵呆帳、存貨跌價損失、固定資產折舊、退休金、遞延所得稅資產備抵評價、員工分紅及董監酬勞費用等之提列與資產減損之評估，必須使用合理之估計金額，因估計通常係在不確定情況下作成之判斷，因此可能與將來實際結果有所差異。

重要會計政策彙總說明如下：

## 資產與負債區分流動與非流動之標準

流動資產包括現金及約當現金、交易目的持有之資產，以及預期於資產負債表日後十二個月內變現之資產；固定資產、無形資產及其他不屬於流動資產之資產為非流動資產。流動負債主要為交易目的發

生之負債及須於資產負債表日後十二個月內清償之負債，負債不屬於流動負債者為非流動負債。

## 約當現金

約當現金係指自投資日起三個月內到期之附買回政府債券及附買回短期票券，其帳面價值近似公平價值。

## 備供出售金融資產

備供出售金融資產於原始認列時，以公平價值衡量，並加計取得或發行之交易成本；後續評價以公平價值衡量，且其價值變動列為股東權益調整項目，累積之利益或損失於金融資產除列時，列入當年度損益。購買或出售金融資產時，採用交易日會計處理。

現金股利於除息日認列收益，但依據投資前淨利宣告之部分，係自投資成本減除。股票股利不列為投資收益，僅註記股數增加，並按增加後之總股數重新計算每股成本。

若有減損之客觀證據，則認列減損損失。若後續期間減損金額減少，備供出售權益商品之減損減少金額認列為股東權益調整項目。

上市(櫃)證券之公平價值係以資產負債表日之收盤價為評價基礎。

## 備抵呆帳

備抵呆帳係依過去實際發生呆帳之經驗，衡量資產負債表日應收款項等各項債權之帳齡情形及回收可能性評估提列。

## 存貨

存貨係採加權平均成本。九十八年一月一日以前，係以成本與市價孰低計價。市價係以重置成本或淨變現價值為基礎。九十八年一月一日起，係以成本與淨變現價值孰低計價，比較成本與淨變現價值時係以個別項目為基礎。

## 採權益法之長期股權投資

本公司對被投資公司持有表決權股份達百分之二十以上或具有重大影響力者，採用權益法評價。

依新修訂財務會計準則公報之規定，將投資成本予以分析處理，投資成本超過可辨認淨資產公平價值部分列為商譽。商譽不予攤銷。

若可辨淨資產公平價值超過投資成本，則其差額就各非流動資產（非採權益法評價之金融資產、待處分資產、遞延所得稅資產及預付退休金或其他退休給付除外）減少之，仍有差額時列為非常損益。自九十五年一月一日起，其以前取得之採權益法長期股權投資，尚未攤銷之餘額屬投資成本超過所取得股權淨值者，比照商譽處理，不再攤銷。

本公司與按權益法評價之被投資公司間順流交易所產生之未實現利益（損失）全數予以遞延，帳列其他負債（資產）；逆流交易所產生之未實現利益（損失）則按持股比例予以遞延，分別調減（增）長期投資及投資收益。

股票出售時按加權平均法計算成本及出售損益。

#### 以成本衡量之金融資產

無法可靠衡量公平價值之權益商品投資，包括未上市（櫃）股票及與權股票等，以原始認列之成本衡量。股利之會計處理，與備供出售金融資產相同。若有減損之客觀證據，則認列減損損失，此減損金額不予迴轉。

#### 固定資產及出租資產

固定資產及出租資產以成本減累積折舊及累計減損計價。重大之增添、更新及改良列為資本支出，修理及維護支出，則列為當年度費用。固定資產於購建期間支出款項所負擔之利息予以資本化。租賃資產以最低租金給付額之現值總額及租賃資產在租賃開始日之公平市價孰低入帳。

對固定資產所估計之拆除、遷移及回復原狀之義務，自九十七年十一月起，採用財團法人中華民國會計研究發展基金會於九十七年十一月發布（九九）基秘字第三四〇號函，認列為固定資產成本及負債。折舊採用直線法按下列耐用年限計提：房屋及建築，五十五至五十五年；電信設備，二至十五年；辦公設備，三至五年；租賃資產，二至十年；其他設備，三至五年。

固定資產出售或報廢時，其相關成本及累積折舊均自帳上減除。

處分固定資產之利益或損失列為當年度營業外損益。

加時，將減損損失之迴轉認列為利益，惟資產於減損損失迴轉後之帳面價值，不得超過該項資產在未認列減損損失之情況下，減除應提列折舊後之帳面價值。已認列之商譽減損損失不得迴轉。

#### 員工認股權

發行酬勞性員工認股權，其給與日於九十七年一月一日（含）以後者，係依照財務會計準則公報第三十九號「股份基礎給付之會計處理準則」處理。按既得認股權之數量及給與日公平價值計算之認股權價值，於既得期間認列為當年度費用，並同時調整資本公積—員工認股權。

#### 退休金

屬確定給付退休辦法之退休金係按精算結果認列；屬確定提撥退休辦法之退休金，係於員工提供服務之期間，將應提撥之退休金數額認列為當年度費用。

#### 所得稅

所得稅作跨期間及同期間之分攤。可減除暫時性差異、未使用以前年度虧損扣抵及所得稅抵減之所得稅影響數認列為遞延所得稅資產，並評估其可實現性，認列備抵評價金額；應課稅暫時性差異之所稅影響數則認列為遞延所得稅負債。遞延所得稅資產或負債依其相關資產負債之分類劃分為流動或非流動項目，無相關之資產或負債者，依預期迴轉期間之長短劃分為流動或非流動項目。

購置機器設備、研究發展及人才培訓等支出所產生之所得稅抵減，採用當期認列法處理。

以前年度應付所得稅之調整，列入當年度所得稅。

依所得稅法規計算之未分配盈餘加徵百分之十所得稅列為股東會議年度之所得稅費用。

#### 庫藏股票

買回已發行股票作為庫藏股票時，將所支付之成本借記庫藏股票，列為股東權益之減項。子公司持有本公司股票視同庫藏股票處理，自採權益法之長期股權投資重分類為庫藏股票。

#### 租賃業務之會計處理

依財務會計準則公報第二號「租賃會計處理準則」，應按租賃條件、應收租賃款收現可能性及出租人應負擔之未來成本等因素劃分營業租賃或資本租賃。

營業租賃之出租租賃係按成本評價，並依估計耐用年限以平均法计提折舊，每期依約應收取之租賃款列為租金收入。

資本租賃係於租賃交易成交時，以租約期限內各期租金加上優惠價格或估計殘值，列為應收租賃款；屬融資型資本租賃者，以隱含利率折算每期收取之租賃款總額之現值認列為應收租賃款，應收租賃款總額高於應收租賃款現值部分則為未實現利息收入予以遞延，按利息法逐期轉為利息收入。

#### 無形資產

##### (一) 特許權

特許權係向交通部申請競標 3G 執照 C 之得標金，以取得成本為入帳基礎，並依特許執照有效期間十三年又九個月以直線法攤銷。

##### (二) 電腦軟體成本

電腦軟體成本採直線法按三年攤銷。

##### (三) 商譽

依新修訂財務會計準則公報之規定，商譽不再攤銷，請參見採權益法之長期股權投資之說明。

#### 閒置資產

閒置之固定資產按淨公平價值或帳面價值較低者轉列其他資產，並將原科目之成本與累積折舊及累計減損沖銷，差額認列損失，並按直線法繼續攤提折舊。

#### 遞延費用

主要係辦公室裝潢費等，採用直線法按三年至七年攤提。

#### 資產減損

倘資產（主要為固定資產、無形資產、閒置資產、出租資產、採權益法之長期股權投資與遞延費用）以其相關可回收金額衡量帳面價值有重大減損時，就其減損部分認列損失。嗣後若資產可回收金額增

處分自行買回之庫藏股票時，若處分價格高於帳面價值，其差額調整「資本公積—庫藏股票交易」；若處分價格低於帳面價值，其差額沖抵同種類庫藏股票交易所產生之資本公積，如有不足再借記保留盈餘。

#### 外幣交易

非衍生性商品之外幣交易所產生之各項外幣資產、負債、收入或費用，按交易日之即期匯率折算新台幣金額入帳。

資產負債表日之外幣貨幣性資產或負債，按該日即期匯率予以調整，兌換差額列為當年度損益。

資產負債表日之外幣非貨幣性資產或負債，依公平價值衡量者，按該日即期匯率調整，所產生之兌換差額，屬公平價值變動認列為股東權益調整項目者，列為股東權益調整項目；屬公平價值變動認列為當期損益者，列為當年度損益。以成本衡量者，則按交易日之歷史匯率衡量。

前述即期匯率係以主要往來銀行之中價為評價基礎。

#### 收入認列

收入於獲利過程全部或部分已完成且已實現或可實現時認列，相關成本配合收入於發生時認列。

行動電話通信及加值業務之收入，係依約定費率計價，扣除折扣後之淨額認列；預付卡收入則依用戶實際使用量認列。

#### 專案促銷支出

專案促銷所支付之佣金及配合行動電話門號銷售所給付之手機等補貼款，按權責基礎於交易發生時認列為當年度費用，帳列推銷費用項下。

#### 避險之衍生性金融商品

係以公平價值評價，且其價值變動依所規避之風險列為當年度損益或股東權益調整項目。

#### 避險會計

符合避險會計之所有條件時，以互抵方式認列避險工具及被避險項目之公平價值變動所產生之損益影響數。



本公司從事利率交換合約之目的，主要係透過該交易規避反浮動利率計息之負債因利率波動所產生之風險，屬現金流量量避險，應適用避險會計，其會計處理方式如下：避險工具損益認為股東權益調整項目，並於被避險之預期交易影響淨損益時，轉列為當年度損益。但認為股東權益調整項目之淨損失預期無法回收之金額，立即轉列當年度損失。

#### 科目重分類

本公司為配合九十八年度財務報表之表達，將九十七年度財務報表若干項目予以重分類。

#### 三、會計變動之理由及其影響

本公司自九十七年一月一日起，採用財團法人中華民國會計研究發展基金會於九十六年三月發布（九六）基秘字第〇五二號函，員工分紅及董監酬勞應視為費用，而非盈餘之分配。此項會計變動，使九十七年度稅後淨利減少 342,125 仟元，稅後基本每股盈餘減少 0.12 元。

#### 四、現金及約當現金

	九十八年 十二月三十一日	九十七年 十二月三十一日
銀行存款	\$ 517,071	\$ 521,224
附買回政府債券	265,000	485,439
附買回短期票券	202,000	391,879
定期存款	45,139	115,107
庫存現金	21,999	25,923
週轉金	5,833	4,803
	<u>\$1,057,042</u>	<u>\$1,544,375</u>

#### 五、備供出售金融資產－流動

	九十八年 十二月三十一日	九十七年 十二月三十一日
國內上市股票 中華電信股份有限公司	<u>\$177,821</u>	<u>\$174,008</u>

#### 六、應收帳款淨額－非關係人

	九十八年 十二月三十一日	九十七年 十二月三十一日
應收帳款	\$ 5,949,853	\$ 6,269,541
減：備抵呆帳	( 411,001 )	( 452,302 )
淨額	<u>\$ 5,538,852</u>	<u>\$ 5,817,239</u>

本公司與匯誠第二資產管理股份有限公司於九十七年度簽訂讓售應收帳款合約，將逾期且已全數轉銷之應收帳款 2,966,244 仟元出售予該公司，所得價款計 36,967 仟元，依合約規定本公司不須承擔應收帳款無法收回之風險。

#### 七、預付款項

	九十八年 十二月三十一日	九十七年 十二月三十一日
預付佣金	\$ 269,244	\$ 335,388
預付租金	89,155	121,152
預付保險費	3,476	38,177
其他	<u>120,723</u>	<u>133,620</u>
	<u>\$ 482,598</u>	<u>\$ 628,337</u>

#### 八、株權益法之長期股權投資

	九十八年十二月三十一日	九十七年十二月三十一日
台信電訊股份有限公司（台信電訊公司）	\$ 9,353,920	\$ 15,125,451
臺北文創開發股份有限公司（臺北文創公司）	211,974	-
大富媒體科技股份有限公司（大富媒體公司）	<u>192,615</u>	<u>225,735</u>
	<u>9,758,509</u>	<u>15,351,186</u>
預付長期投資款	-	249,500
臺北文創公司	<u>\$ 9,758,509</u>	<u>\$ 15,600,686</u>

#### (一) 台信電訊公司

台信電訊公司於九十七年四月十八日經董事會決議減少資本 1,000,000 仟元，銷除已發行股份 100,000 仟股，以現金退還股本。

#### (二) 臺北文創公司

臺北文創公司為台北市政府辦理民間參與投資松山菸廠文化園區興建營運移轉（BOT）計畫案之興建公司，將於契約期間（50 年）內，興建並營運松山菸廠文化園區，使其成為文化資產保存與文化產業結合之文化創意園區。其並已於九十八年一月十五日與台北市政府完成合約簽立。

本公司於九十七年十二月三十一日以 249,500 仟元參與發起設立臺北文創公司，持股比例為 49.9%。

#### (三) 大富媒體公司

大富媒體公司於九十七年三月二十八日經董事會決議現金增資 185,000 仟元，發行新股 18,500 仟股，每股面額 10 元整，增資基準日為九十七年四月一日，本公司全額認購，故本公司對大富媒體公司之持股比例仍為 100%。

本公司為擴大有線電視業務之經營版圖，擬透過子公司大富媒體公司購買盛庭股份有限公司 100% 股權，以取得凱學股份有限公司及其旗下所有有線電視系統及頻道代理業務，交易價金擬以上限 15.5% 之本公司庫藏股及部分現金完成交易，目前待主管機關核准後進行交割。

#### (四) 泛亞電信股份有限公司（泛亞電信公司）

本公司於九十七年七月三十一日經董事會決議吸收合併泛亞電信公司，以本公司為存續公司，泛亞電信公司為消滅公司，該合併案以九十七年九月二日為合併基準日完成合併，本公司概括承受泛亞電信公司全部之權利義務。

#### (五) 投資損益認列

上述採權益法之長期股權投資及其投資損益，係依據被投資公司同期間經會計師查核之財務報表計算，其投資收益（損失）明細如下：

本公司依減資基準日（九十七年五月一日）所持有台信電訊公司比例（100%）計取得現金 1,000,000 仟元。

台信電訊公司於九十七年七月二十九日經董事會決議減少資本 1,150,000 仟元，銷除已發行股份 115,000 仟股，以現金退還股本。本公司依減資基準日（九十七年八月一日）所持有台信電訊公司比例（100%）計取得現金 1,150,000 仟元。

台信電訊公司於九十八年十二月二十四日經董事會決議。（1）以資本公積 2,300,417 仟元轉增資，發行股份 230,042 仟股，增資基準日為九十八年十二月二十五日；（2）減少資本 3,500,000 仟元，銷除已發行股份 350,000 仟股，以現金退還股本，減資基準日為九十八年十二月二十六日。本公司所持有台信電訊公司比例（100%）。預計取得現金 3,500,000 仟元。

本公司九十六年以原台灣固網股份有限公司（舊台灣固網公司）股票作價透過台信電訊公司間接投資台灣固網股份有限公司（台灣固網公司），投資款與原始投資成本間之差異依據財務會計準則第五號公報規定，其順流交易產生之未實現損益應予遞延。截至九十八年十二月三十一日止，本公司因上述交易認列遞延貸項餘額為 1,238,378 仟元。

截至九十八年十二月三十一日止，台信電訊公司之子公司台信聯合投資股份有限公司（台信聯合投資公司）及台固新創投資股份有限公司（台固新創投資公司）與台灣固網公司之子公司台聯網投資股份有限公司（台聯網投資公司）共持有本公司之股票 811,918 仟股。依財務會計準則公報第三十號「庫藏股票會計處理準則」規定，子公司持有本公司之股票視同庫藏股票處理。本公司轉列庫藏股之金額計 31,889,100 仟元，係沖轉長期股權投資，請參閱附註十九「股東權益－庫藏股票」之說明。

	九十八年度	九十七年度
台信電訊公司	\$ 3,115,006	\$ 3,003,228
台北文創公司	( 37,526)	-
大富媒體公司	( 33,120)	( 41,980)
泛亞電信公司	-	1,131,233
	<u>\$ 3,044,360</u>	<u>\$ 4,092,481</u>

所有子公司帳目皆已併入編製九十八及九十七年度合併財務報表。

#### 九、以成本衡量之金融資產—非流動

	九十八年 十二月三十一日	九十七年 十二月三十一日
國外非上市(櫃)普通股 Bridge Mobile Pte Ltd.	<u>\$ 50,324</u>	<u>\$ 60,064</u>

本公司所持有之上述股票投資，因無活絡市場公開報價且其公平價值無法可靠衡量，故以成本衡量。九十八及九十七年度分別列減

損損失 9,740 仟元及 11,532 仟元。

#### 十、固定資產—累積折舊

	九十八年 十二月三十一日	九十七年 十二月三十一日
房屋及建築	\$ 392,953	\$ 343,780
電信設備	28,637,272	28,153,739
辦公設備	21,298	69,825
租賃資產	485,455	420,303
其他設備	<u>897,906</u>	<u>920,166</u>
	<u>\$ 30,434,884</u>	<u>\$ 29,907,813</u>

九十八及九十七年度利息資本化金額分別為 16,685 仟元及 11,296 仟元，資本化利率均為 2.4%~2.76%。

本公司因應基地台使用需求，向台灣固網公司承購座落於桃園楊梅農地 12,000 仟元，以作為電信機房用地。由於法令限制非自然人身份不得擁有農地所有權，故將信託登記於自然人身份之個人名下。

#### 十一、商譽

本公司於九十七年九月二日吸收合併泛亞電信公司，取得該公司帳載商譽金額 6,835,370 仟元。

本公司於九十八及九十七年度依財務會計準則公報第三十五號「資產減損之會計處理準則」規定，將行動通訊業務視為獨立產生現金流入之最小可辨認資產單位。按營運使用資產與商譽之使用價值依下列關鍵假設評估其可回收金額：

#### (一) 預計營業收入：

營業收入係考量產業的變化及市場競爭情形，依用戶數、發受話分鐘數及每分鐘貢獻度之變動情形預估。

#### (二) 預計營業成本及費用：

未來年度之佣金、用戶維繫費用、客戶服務成本及帳務處理成本係依據預估之用戶數變動比例調整，其餘成本及費用項目係依據評估年度實際之成本及費用項目佔營業收入比率估計。

#### (三) 預計折現率：

九十八及九十七年度評估之折現率分別為 8.50% 及 7.48%。

管理當局相信該現金產生單位可回收金額所依據之關鍵假設，其任何合理之可能變動將不致使帳面價值超過可回收金額，依上述關鍵假設計算之可回收金額與評估日該等公司供營運使用資產與商譽帳面價值相較，九十八及九十七年度均無資產減損之情形。

#### 十二、出租資產及閒置資產

	九十八年 十二月三十一日	九十七年 十二月三十一日
出租資產		
成	\$ 2,338,225	\$ 2,495,563
減：累積折舊	( 129,343)	( 136,721)
累計減損	( 10,591)	( 54,493)
	<u>\$ 2,198,291</u>	<u>\$ 2,304,349</u>
閒置資產		
成	\$ 427,548	\$ 505,217
減：備抵跌價損失	( 35,929)	( 187,519)
累積折舊	( 43,053)	( 94,572)
累計減損	( 126,429)	( 84,447)
	<u>\$ 222,137</u>	<u>\$ 138,679</u>

#### 十三、短期借款

	九十八年 十二月三十一日	九十七年 十二月三十一日
信用借款—關係人	\$ -	\$ 1,300,000
信用借款—金融機構	<u>5,000,000</u>	<u>1,300,000</u>
利率區間	0.57%~0.60%	2.124%~2.417%

#### 十四、應付短期票券

	九十八年 十二月三十一日	九十七年 十二月三十一日
應付商業本票		
萬通票券金融股份有限公司	\$ 300,000	\$ -
減：應付商業本票折價	( 128)	-
淨額	<u>\$ 299,872</u>	<u>\$ -</u>
利率	0.27%	-
期間	98.12.10~99.1.29	-

#### 十五、預收款項

為配合「電信商品(服務)禮券定型化契約應記載及不得記載事項」相關規定，本公司與兆豐國際商業銀行簽訂契約，並由該行依契約規範提供足額履約保證。截至九十八年十二月三十一日止，本公司委由該行保證之「預付卡」未使用餘額為 832,908 仟元。

#### 十六、應付公司債

	九十八年十二月三十一日	九十七年十二月三十一日
國內無擔保公司債	\$ -	\$ 8,000,000
一年內到期	<u>\$ 8,000,000</u>	<u>\$ 7,500,000</u>
一年後到期	-	<u>\$ 8,000,000</u>

#### (一) 國內第一次無擔保公司債

本公司於九十一年十二月十三日按面額發行國內第一次無擔保公司債 15,000,000 仟元，面額 5,000 仟元，依發行條件及日期不同分為甲類 A 至 L 券，乙類 A 至 M 券，丙類 A 至 N 券，丁類 A 至 M 券，發行期間甲類及乙類為五年，丙類及丁類為七年，年利率及還本付息方式如下：

類別	發行總額	利率	還本付息方式
甲類	\$ 2,500,000	2.6%	自發行日起屆滿第四年及第五年底各償還 1,250,000 仟元，每年付息一次。
乙類	2,500,000	5.21% - 6M LIBOR	於發行期間屆滿時一次償還，每半年付息一次。
丙類	5,000,000	2.8%	自發行日起屆滿第六年及第七年底各償還 2,500,000 仟元，每年付息一次。
丁類	<u>5,000,000</u>	<u>5.75% - 6M LIBOR</u>	<u>於發行期間屆滿時一次償還，每半年付息一次。</u>
	<u>\$ 15,000,000</u>		

#### (二) 國內第二次無擔保公司債

上述公司債業於九十八年十二月全數清償完畢。  
本公司於九十七年十一月十四日按面額發行國內第二次無擔保公司債 8,000,000 仟元，面額 10,000 仟元，發行期限五年，利息自發行日起，每年付息一次。年利率為 2.88%。於發行日起屆滿第四、五年分別還本二分之一，各償還 4,000,000 仟元。

前述公司債未來年度之到期償還金額如下：

年	度	金額
一〇一	年度	\$ 4,000,000
一〇二	年度	<u>4,000,000</u>
		<u>\$ 8,000,000</u>

#### 十七、長期借款

	九十八年 十二月三十一日	九十七年 十二月三十一日
信用借款	\$ -	<u>\$ 2,200,000</u>
利率	-	2.5916%

為充實中期營運週轉金，本公司與台灣固網公司於九十七年二月二十一日向中國信託商業銀行股份有限公司等九家銀行簽訂聯合授信合約，融資額度為 13,500,000 仟元，授信期間自首次動用起為期三年。自九十七年五月二十日起首次動撥，利息按月支付，到期時可於融資額度內繼續循環使用。合約規定，於貸款存續期間內，應維持每半年



之特定金融負債比率、利息保障倍數及有形淨值等財務承諾；另本公司對台灣圓網公司實際動用額度負連帶清償責任，相關背書保證情形，請詳附註二十四。

#### 十八、退休金

適用「勞工退休金條例」之退休金制度，係屬確定提撥退休辦法，自九十四年七月一日起，依員工每月薪資百分之六提撥至勞工保險局之個人退休金專戶。本公司九十八及九十七年度提撥之退休金成本分別為 108,662 仟元及 107,848 仟元。

適用「勞動基準法」之退休金制度，係屬確定給付退休辦法。依該辦法規定，員工退休金之支付，係根據服務年資及核准退休日以前六個月之平均薪資計算。本公司按員工每月薪資總額百分之二提撥員工退休金，交由勞工退休準備金監督委員會以該委員會名義存入台灣銀行（原中央信託局於九十六年七月併入台灣銀行）之專戶。該專戶經台北市政府勞工局核准，自九十六年二月起至九十九年一月止暫停提撥。

屬確定給付退休辦法之退休金相關資訊揭露如下：

##### (一) 淨退休金成本構成項目如下：

	九十八年度	九十七年度
服務成本	\$ 3,127	\$ 2,891
利息成本	10,656	8,613
退休金資產預期報酬	( 11,789)	( 11,387)
攤銷數	537	( 2,346)
淨退休金成本	\$ 2,531	\$ 2,229

##### (二) 退休金提撥狀況與帳載預付退休金之調節如下：

	九十八年 十二月三十一日	九十七年 十二月三十一日
給付義務		
既得給付義務	\$ -	\$ -
非既得給付義務	( 252,211)	( 208,618)
累積給付義務	( 252,211)	( 208,618)
未來薪資增加之影響數	( 158,534)	( 178,880)
預計給付義務	( 410,745)	( 387,498)

(接次頁)

(承前頁)

	九十八年 十二月三十一日	九十七年 十二月三十一日
退休金資產公平價值	\$431,535	\$428,703
提撥狀況	20,790	41,205
未認列過渡性淨給付義務	6,726	7,241
未認列前期服務成本	399	421
未認列退休金利益	( 18,222)	( 36,643)
預付退休金	\$ 9,693	\$ 12,224
(三) 退休金既得給付	\$ -	\$ -

##### (四) 計算淨退休金成本所用之精算假設如下：

	九十八年度	九十七年度
折現率	2.00%	2.75%
未來薪資水準增加率	2.50%	3.00%
退休金資產預期報酬率	2.00%	2.75%

#### 十九、股東權益

##### (一) 資本公積

依有關法令規定，資本公積除彌補公司虧損外，不得使用，但超過票面金額發行股票所得之溢額（包括以超過面額發行普通股及庫藏股票交易等）產生之資本公積，得撥充資本，按股東原有股份之比例發給新股，其撥充股本每年以實收股本之一定比例為限。採權益法評價長期股權投資認列之資本公積，不得作為任何用途。

##### (二) 盈餘分配及股利政策

本公司章程規定，每屆年度決算所得盈餘，應先提繳稅款，彌補以前年度虧損後，再提撥百分之十為法定盈餘公積，次依法令規定或業務需要提撥特別盈餘公積，如尚有餘額時，就其餘額依下列順序分派之：

1. 特別股股息及紅利。
2. 董監事酬勞以百分之零點三為上限。
3. 百分之一至百分之三為員工紅利。
4. 餘依股東會之決議分配股東股息及紅利。

(承前頁)

	盈餘分配案		每股股利 (元)	
	九十七年度	九十六年度	九十七年度	九十六年度
董監事酬勞	\$ -	\$ 18,116		
員工紅利－現金	-	181,155		
股東紅利－現金	13,968,864	7,601,851	\$4.68704	\$2.54326
	\$ 15,449,258	\$ 8,375,603		

九十八年六月十九日股東常會並同時通過配發九十七年度員工紅利及董監事酬勞分別為 414,697 仟元及 41,470 仟元。

有關本公司董事會通過及股東會決議盈餘分派、員工紅利及董監酬勞資訊，請至台灣證券交易所「公開資訊觀測站」查詢。

##### (三) 現金減資

本公司為維持穩定之每股盈餘與股利發放能力，提高股東權益報酬率，於九十六年六月十五日經股東常會通過辦理現金減資 12,000,000 仟元，銷除本公司股份 1,200,000 仟股，減資比率約 24%。該減資案經董事會決議，以九十六年十二月一日為減資基準日，且訂定九十七年二月九日為減資換股日，並本案業經主管機關核准變更登記在案。

##### (四) 庫藏股票

收回原因	年初股數	本年度增加	本年度減少	年底股數
九十八年度				
轉讓股份予員工	24,193	-	24,193	-
子公司持有本公司股票自長期股權投資轉列庫藏股票	811,918	-	-	811,918
九十七年度				
轉讓股份予員工	-	24,193	-	24,193
子公司持有本公司股票自長期股權投資轉列庫藏股票	1,368,250	-	556,332	811,918

註：係減資前股數。

本公司股利政策採剩餘股利政策，依公司未來資本預算規劃來衡量未來年度資金需求，然後先以保留盈餘融通所需之資金後，剩餘之盈餘方以現金股利之方式分派之。惟股票股利分派比例以不高於當年度股利之百分之八十為原則。此盈餘分派之金額、股利之種類及比率，得視當年度實際獲利及資金狀況，經董事會通過後提股東會議決之。

本公司分配盈餘時，必須依法令規定就股東權益減項餘額提列特別盈餘公積，嗣後股東權益減項數額有迴轉時，得就迴轉金額分配盈餘。

上述盈餘之分配，應於次年度股東常會決議之，並於決議年度入帳。

本公司於分配盈餘時，除屬非中華民國境內居住者之股東外，其餘股東可按股利分配日之稅額扣抵比率計算可分配之股東可扣抵稅額。

九十八年度對於應付員工紅利及董監酬勞之估計係依過去經驗以可能發放之金額為基礎，分別按稅後淨利已扣除員工分紅及董監酬勞之金額，再減除法定盈餘公積後餘額之 3% 及 0.3% 計算。於年度終了後，董事會決議之發放金額有重大變動時，該變動調整原提列年度費用，至股東會決議日時，若金額仍有變動，則依會計估計變動處理，於股東會決議年度調整入帳。如股東會決議採股票發放員工紅利，股票紅利股數以決議分紅之金額除以股票公平價值法確定，股票公平價值係以股東會決議日前一日之收盤價，並考量除利息之影響為計算基礎。

本公司分別於九十八年六月十九日及九十七年六月十三日舉行股東常會，分別通過九十七及九十六年度盈餘分配案如下：

	盈餘分配案		每股股利 (元)	
	九十七年度	九十六年度	九十七年度	九十六年度
法定盈餘公積	\$ 1,537,138	\$ 661,300		
迴轉特別盈餘公積	( 56,744)	( 86,819)		

(接次頁)

## 1. 轉讓股份子員工

本公司於九十八年度將買回之庫藏股票24,193仟股，以每股43.8元轉讓子員工，致資本公積減少3,254仟元。

根據證券交易法規，本公司自己買回股份不得超過已發行股份總數百分之十，收回股份之總金額不得逾保留盈餘加發行股份溢價及已實現之資本公積；買回之股份，不得質押，且於未轉讓前不得享有股東權利。

## 2. 子公司持有本公司股票

截至九十八年十二月三十一日止，台信聯合投資公司、台聯網投資公司及台固新創投資公司持有本公司股票之帳面金額及市價為50,663,659仟元。本公司依財務會計準則公報第三十號「庫藏股票會計處理準則」規定，自採權益法長期股權投資轉列庫藏股票金額31,889,100仟元。子公司持有本公司股票視同庫藏股票處理，除不得參與本公司之現金增資及依公司法規定，持股超過50%之子公司無表決權外，其餘與一般股東權利相同。

台灣固網公司於九十七年第一季出售其持有之本公司股票300,000仟股，處分價款為13,509,828仟元，本公司依該交易認列資本公積一庫藏股票交易金額3,485,732仟元；另因本公司減資致子公司持有本公司股數減少256,332仟股。

## (五) 金融商品未實現損益

九十八及九十七年度金融商品未實現損益之變動組成項目如下：

	九十八年度	九十七年度
備供出售金融資產	\$ 54,455	\$ 57,560
年初餘額	<u>9,169</u>	<u>(3,105)</u>
直接認為股東權益調整項目	<u>63,624</u>	<u>54,455</u>

(接次頁)

(承前頁)

	九十八年度	九十七年度
現金流量避險未實現損益		
年初餘額	\$ 61,864	(\$ 38,749)
直接認為股東權益調整項目	<u>(61,864)</u>	<u>100,613</u>
		<u>61,864</u>
採權益法長期股權投資認列之金融商品未實現損益		
年初餘額	( 122,216)	( 82,854)
直接認為股東權益調整項目	<u>122,216</u>	<u>(39,362)</u>
		<u>(122,216)</u>
金融商品未實現利益(損失)	<u>\$ 63,624</u>	<u>(\$ 5,897)</u>

## 二十、所得稅

(一) 帳列稅前利益按法定稅率計算之所得稅費用與損益表所列所得稅費用之調節如下：

	九十八年度	九十七年度
稅前利益按法定稅率(25%)計算之稅額	\$ 4,533,113	\$ 4,944,264
調整項目之所得稅影響數：		
永久性差異		
權益法認列之國內		
投資收益	( 761,090)	( 1,023,120)
其他	( 17,718)	( 9,912)
暫時性差異	( 483,947)	( 376,262)
遞延所得稅	977,088	331,247
投資抵減	( 10,002)	( 112,901)
以前年度所得稅調整	5,932	647,174
短期票券利息分攤課稅稅額	<u>253</u>	<u>5,221</u>
所得稅費用	<u>\$ 4,243,629</u>	<u>\$ 4,405,711</u>

所得稅法第五條條文於九十八年五月修正，將營利事業所得稅率由百分之二十五調降為百分之二十，並自九十九年度施行。本公司業已依此修正條文重新計算遞延所得稅資產或負債，並將差異影響數列為當年度所得稅費用。

## (二) 淨遞延所得稅資產(負債)明細如下：

	九十八年 十二月三十一日	九十七年 十二月三十一日
未實現固定資產報廢損失	\$ 1,412,488	\$ 2,154,822
呆帳損失	480,098	683,659
商譽攤銷	( 121,518)	( 37,974)
閒置資產減損損失	30,375	60,522
退休金	( 1,939)	( 3,056)
投資抵減	-	31,413
金融負債未實現利益	-	( 20,622)
其他	89,783	28,510
共	<u>1,889,287</u>	<u>2,897,274</u>
減：備抵評價	<u>(235,580)</u>	<u>(287,101)</u>
	<u>\$ 1,653,707</u>	<u>\$ 2,610,173</u>
遞延所得稅資產		
一流動	\$ 27,261	\$ 142,605
一非流動	<u>1,626,446</u>	<u>2,467,568</u>
	<u>\$ 1,653,707</u>	<u>\$ 2,610,173</u>

## (三) 兩稅合一相關資訊：

	九十八年 十二月三十一日	九十七年 十二月三十一日
股東可扣抵稅額帳戶餘額	<u>\$ 2,990,179</u>	<u>\$ 2,797,888</u>

本公司截至九十八年十二月三十一日止並無屬於八十六及以前年度之未分配盈餘。九十八及九十七年度預計及實際盈餘分配之稅額扣抵比率分別為32.17%及35.28%。

由於本公司得分配予股東之可扣抵稅額，係以股利盈餘分配日之股東可扣抵稅額帳戶之餘額為計算基礎。因是，九十八年度預計盈餘分配之稅額扣抵比率可能會因本公司依所得稅法規定預計可能產生各項可扣抵稅額與實際不同而須調整。

(四) 本公司及吸收合併公司之最近期營利事業所得稅結算申報案件經稅捐稽徵機關核定年度如下：

本公司	核定年度
泛亞電信公司	九十四
原泛亞電信股份有限公司(舊)	九十六
泛亞電信公司	均已核定
電信公司	九十五

本公司截至九十四年度止之營利事業所得稅結算申報案件，業經稅捐稽徵機關核定。惟其中八十八至九十年度之營利事業所得稅已申請更正，另對九十一至九十四年度之營利事業所得稅核定結果尚有疑義，並已向原機關申請復查。

泛亞電信公司截至九十六年度止之營利事業所得稅結算申報案件，業經稅捐稽徵機關核定。惟對核定結果尚有疑義，九十五年及九十六年度已向原機關申請復查。

舊泛亞電信公司截至九十五年度止之營利事業所得稅結算申報案件，業經稅捐稽徵機關核定。惟對核定結果尚有疑義，九十一及九十二年度已提起再審，目前於最高法院審理中，九十三及九十四年度已提起行政訴訟。

東信電訊公司截至九十五年度止之營利事業所得稅結算申報案件，業經稅捐稽徵機關核定。惟對核定結果尚有疑義，九十五年度擬向原機關申請復查。

## 二一、每股盈餘

	金額(分子)		股數(分母)		每股盈餘(元)
	前	後	後	前	
九十八年度					
基本每股盈餘					
屬於普通股股東之本					
期純益	\$ 18,132,491	\$ 13,888,862	2,979,311		\$ 6.09
加：具稀釋作用之潛在普通					
通股之影響					
一員工紅利				9,846	
稀釋每股盈餘					
屬於普通股股東之本					
期純益加潛在普通	\$ 18,132,491	\$ 13,888,862	2,989,157		\$ 6.07
股之影響					
九十七年度					
基本每股盈餘					
屬於普通股股東之本					
期純益	\$ 19,777,097	\$ 15,371,386	2,966,368		\$ 6.67
加：具稀釋作用之潛在普通					
通股之影響					
一員工紅利				8,515	
稀釋每股盈餘					
屬於普通股股東之本					
期純益加潛在普通	\$ 19,777,097	\$ 15,371,386	2,974,883		\$ 6.65
股之影響					



本公司自九十七年一月一日起，採用（九六）基秘字第〇五二號函，將員工分紅及董監酬勞視為費用而非盈餘之分配。若企業得選擇以股票或現金發放員工分紅，則計算稀釋每股盈餘時，應假設員工分紅將採發放股票方式，並於該潛在普通股具有稀釋作用時計入加權平均流通在外股數，以計算稀釋每股盈餘。計算稀釋每股盈餘時，以該潛在資產負債表日之普通股收盤價，作為發行股數之判斷基礎。於次年度股東會決議員工分紅發放股數前計算稀釋每股盈餘時，亦繼續考量該等潛在普通股之稀釋作用。

## 二二、用人、折舊及攤銷費用

用人費用	九十一年		九十二年		九十三年		九十四年		九十五年		九十六年		九十七年		九十八年	
	屬於營業者	屬於營業費用	屬於營業者	屬於營業費用	屬於營業者	屬於營業費用	屬於營業者	屬於營業費用	屬於營業者	屬於營業費用	屬於營業者	屬於營業費用	屬於營業者	屬於營業費用	屬於營業者	屬於營業費用
薪資費用	\$ 923,145	\$ 1,943,443	\$ 2,866,588	\$ 852,052	\$ 1,758,648	\$ 2,610,700	\$ 1,758,648	\$ 852,052	\$ 1,758,648	\$ 2,610,700	\$ 1,758,648	\$ 852,052	\$ 1,758,648	\$ 2,610,700	\$ 1,758,648	\$ 852,052
職工保險費用	50,942	92,099	143,041	43,169	83,716	126,885	83,716	43,169	126,885	83,716	43,169	126,885	83,716	43,169	126,885	83,716
退休金費用	36,711	62,091	99,202	31,578	57,451	89,029	57,451	31,578	89,029	57,451	31,578	89,029	57,451	31,578	89,029	57,451
其他	43,184	80,745	123,929	42,831	81,531	124,362	81,531	42,831	124,362	81,531	42,831	124,362	81,531	42,831	124,362	81,531
小計	\$ 1,053,982	\$ 2,178,378	\$ 3,233,760	\$ 969,630	\$ 1,981,366	\$ 2,959,326	\$ 1,981,366	\$ 969,630	\$ 2,959,326	\$ 1,981,366	\$ 969,630	\$ 2,959,326	\$ 1,981,366	\$ 969,630	\$ 2,959,326	\$ 1,981,366
折舊費用	\$ 6,448,639	\$ 553,142	\$ 7,001,781	\$ 5,626,974	\$ 519,816	\$ 6,146,790	\$ 519,816	\$ 5,626,974	\$ 519,816	\$ 6,146,790	\$ 519,816	\$ 5,626,974	\$ 519,816	\$ 5,626,974	\$ 519,816	\$ 5,626,974
攤銷費用	761,758	103,117	864,875	761,315	98,321	859,636	761,315	98,321	859,636	761,315	98,321	859,636	761,315	98,321	859,636	761,315

## 二三、金融商品資訊之揭露

### (一) 公平價值資訊之揭露

非衍生性金融商品	九十八年十二月三十一日	九十七年十二月三十一日
應付公司債(含一年內到期部分)	\$ 8,000,000	\$ 8,373,376
	\$ 8,000,000	\$ 15,500,000
		\$ 15,621,815

### (二) 本公司估計金融商品公平價值所使用之方法及假設如下：

1. 備供出售金融資產係採用活絡市場資產負債表日之公開報價作為公平價值。
2. 以成本衡量之金融資產、採權益法之長期股權投資及預付長期投資款為未上市(櫃)公司者，其無活絡市場公開報價且實際上須以超過合理成本之金額方能取得可驗證公平價值，故以被投資公司股權淨值或帳面價值估計。

3. 應付公司債以櫃檯買賣貴賣中心十二月份百元平均參考價計算公平價值。

4. 長期借款以其預期現金流量之折現值估計公平價值，折現率則以本公司所能獲得類似條件(相近之到期日)之長期借款利率為主。

5. 衍生性金融商品係採用銀行所提供之評價資料作為計算公平價值之依據。本公司之金融資產，以買價為評價基礎。

6. 上述金融商品不包括現金及約當現金、應收票據及款項、質押定存單、存出保證金、短期借款、應付短期票券、應付帳款及存入保證金。此類金融商品之到期日甚近或未來收付價格與帳面金額相同，其帳面價值應屬估計公平價值之合理基礎。

(三) 本公司金融資產及金融負債之公平價值，並無同時包含以活絡市場之公開報價直接決定及以評價方法估計者。

(四) 本公司九十八及九十七年十二月三十一日具利率變動之公平價值風險之金融資產分別為 522,139 仟元及 1,002,425 仟元，金融負債分別為 13,299,872 仟元及 17,000,000 仟元；具利率變動之現金流量風險之金融資產分別為 509,232 仟元及 595,637 仟元，金融負債分別為 0 仟元及 5,000,000 仟元。

### (五) 財務風險資訊

#### 1. 市場風險

本公司從事之金融商品交易並未涉及重大之匯率風險、利率變動之公平價值風險及價格風險，因是市場風險並不重大。

#### 2. 信用風險

金融資產受到本公司之交易對方或他方未履行合約之潛在影響，其影響包括本公司所從事金融商品之信用風險集中程度、組成要素、合約金額及其他應收款。因本公司之交易對方均為信譽良好之金融機構，故本公司評估九十八及九十七年十二月三十一日信用風險金額均為零元。

本公司持有之各種金融商品最大暴險金額與其帳面價值相同。

### (承前頁)

關係人名稱	與本公司之關係
優視傳播股份有限公司	孫公司
台固媒體股份有限公司(台固媒體公司)	孫公司
永佳樂有線電視股份有限公司	孫公司
紅樹林有線電視股份有限公司	實質關係人
鳳信有線電視股份有限公司	孫公司
觀天下有線電視事業股份有限公司	孫公司
聯木有線電視股份有限公司	孫公司
TFN HK LIMITED	孫公司
台信互聯通信技術(北京)有限公司(原名華友時代通信技術(北京)有限公司)(台信互聯公司)	孫公司(自九十七年四月二十四日起成為孫公司)
財團法人台灣大哥大基金會	受本公司捐贈金額達實收基金總額三分之一以上之財團法人
臺北文創公司	採權益法評價之被投資公司
富邦人壽保險股份有限公司	董事長相同
富邦證券投資信託股份有限公司	實質關係人
富邦行銷股份有限公司(原富邦直致行銷顧問股份有限公司)	實質關係人(九十八年四月十三日更名)
富邦金控創業投資股份有限公司(富邦媒體科技公司)	實質關係人
富邦媒體科技股份有限公司	實質關係人
富邦資產管理股份有限公司	實質關係人
忠興開發股份有限公司	實質關係人
富邦建設股份有限公司	實質關係人
富邦金融控股股份有限公司	實質關係人
台北富邦商業銀行股份有限公司(台北富邦銀行公司)	實質關係人
富邦綜合證券股份有限公司	實質關係人
富邦實業股份有限公司	實質關係人
富邦證券投資顧問股份有限公司(富邦產物保險股份有限公司)	實質關係人
富邦公寓大廈管理維護股份有限公司(富邦公寓大廈公司)	實質關係人
運彩科技股份有限公司(運彩科技公司)	實質關係人
台信聯合電訊公司	孫公司(於九十七年一月一日與台灣固網公司合併而消滅)

### (接次頁)

信用風險金額係以資產負債表日公平價值為正數及表外承諾及保證之合約為評估對象。當金融商品交易相對人顯著集中於一人，或金融商品交易對人雖有若干，但大多從事類似之商業活動，且具有類似之經濟特質，使其履行合約之能力受到經濟或其他狀況之影響亦相類似時，則發生信用風險顯著集中之情況。產生信用風險顯著集中之特徵，包含債務人所從事營業活動之性質。本公司未顯著集中與單一客戶或單一交易相對人及類似之地方區域進行交易。

#### 3. 流動性風險

本公司之營運資金足以支應，故未有因無法籌措資金以履行合約義務之流動性風險。

## 二四、關係人交易

### (一) 關係人之名稱及關係

關係人名稱	與本公司之關係
台信電訊公司	子公司
大富媒體公司	子公司
台富媒體科技股份有限公司(台富媒體公司)	孫公司
富天下媒體科技股份有限公司	孫公司
富信媒體科技股份有限公司	孫公司
富佳樂媒體科技股份有限公司	孫公司
富樹林媒體科技股份有限公司	孫公司
TWM Holding Co. Ltd.	孫公司
台灣大籃球育樂股份有限公司(台灣大籃球公司)	孫公司
TT & T Holdings Co., Ltd.	孫公司
廈門台富客服科技有限公司	孫公司
台灣固網公司	孫公司
台信聯合數位股份有限公司(新台灣客服科技公司)	孫公司(原會訊國際傳訊股份有限公司，於九十七年九月一日與台灣客服科技股份有限公司合併後更名為台灣客服科技股份有限公司)
台信聯合投資公司	孫公司
台聯網投資公司	孫公司
台固新創投資公司	孫公司

### (接次頁)

關係人名稱	與本公司之關係
台灣客服財產保險代理人股份有限公司	孫公司 (於九十七年三月十五日清算完結)
台灣客服人身保險代理人股份有限公司	孫公司 (於九十七年五月十五日清算完結)
台灣電訊網路服務股份有限公司 (台灣電訊公司)	孫公司 (自九十七年八月一日與台灣固網公司合併而消滅)
台灣客服科技股份有限公司 (舊台灣客服公司)	孫公司 (自九十七年九月一日與新台灣客服公司合併而消滅)
泛亞電信公司	子公司 (自九十七年九月二日與本公司合併而消滅)
北海岸有線電視股份有限公司	孫公司 (於九十七年十月一日清算完結)
台倚數位廣播股份有限公司	台信電訊公司具控制權之被投資公司 (於九十八年二月二十八日清算完結)
廣通科技股份有限公司	孫公司 (於九十八年五月一日與台灣固網公司合併而消滅)
台固投資公司	孫公司 (於九十八年九月十九日與台信聯合投資公司合併而消滅)
新和有線電視股份有限公司	實質關係人 (於九十八年十二月一日清算完結)

(二) 與關係人間之重大交易事項

1. 營業收入

	九十八年度	九十七年度
台灣固網公司	\$2,276,319	\$2,087,756
台北富邦銀行公司	9,796	13,848
泛亞電信公司	-	459,338
	<u>\$2,286,115</u>	<u>\$2,560,942</u>

本公司向上開公司提供電信等服務，收款期間平均約為二個月。

2. 營業成本

	九十八年度	九十七年度
台灣固網公司	\$1,390,303	\$ 965,962
富邦產險公司	51,412	58,406
泛亞電信公司	-	257,796
	<u>\$1,441,715</u>	<u>\$1,282,164</u>

上開公司向本公司提供電信、維護及保險服務，付款期間平均約為二個月。

3. 財產交易

購買固定資產

交易標的	九十八年度	九十七年度
電信設備	\$ 11,582	

4. 租金收入

租賃標的	九十八年度	九十七年度
台灣固網公司	\$119,447	\$ 70,390
富邦媒體科技公司	33,423	29,972
台固媒體公司	10,784	10,640
	<u>\$163,654</u>	<u>\$111,002</u>

上開租賃事項係依一般市場行情價格辦理，租金按月收取。

5. 銀行存款

	九十八年度	九十七年度
銀行存款	\$ 99,376	\$ 275,104
台北富邦銀行公司	9	18
賈押定存單	100	100
台北富邦銀行公司	100	100

(1) 銀行存款

台北富邦銀行公司

(2) 賈押定存單

台北富邦銀行公司

6. 應收(付)款項

	九十八年	九十七年
應收租賃款	\$ 19,347	-
台灣固網公司	3,321	5,469
其他(註)	<u>22,668</u>	<u>5,469</u>

(1) 應收帳款

台灣固網公司

其他(註)

註：運彩科技公司之應收租賃款，相關資訊如下：

九十七年	九十八年	九十九年	九十七年
應收租賃款	\$ 2,995	\$ 10,732	\$ 13,727
減：未實現利息收入	(520)	(840)	(1,360)
	<u>2,475</u>	<u>9,892</u>	<u>12,367</u>

(2) 其他應收款

	九十八年	九十七年
台信電訊公司(註1)	\$3,500,000	\$ -
台固媒體公司(註2)	2,003,836	-
台灣固網公司	53,418	46,733
大富媒體公司(註2)	45,065	-
台富媒體公司(註2)	-	2,008,079
其他	5,996	12,942
	<u>\$5,608,315</u>	<u>\$2,067,754</u>

註1：係應收減資款。

註2：資金貸與關係人資訊如下：

關係人名稱	九十八年度	九十七年度
台固媒體公司	期末餘額 \$ 2,000,000	最高餘額 \$ 2,000,000
大富媒體公司	45,000	60,000
台富媒體公司	-	2,045,000
台信電訊公司	-	8,000,000
	<u>\$ 2,045,000</u>	<u>\$12,105,000</u>

關係人名稱	九十八年度	九十七年度
台富媒體公司	期末餘額 \$ 2,000,000	最高餘額 \$ 2,417~2,568
台固媒體公司	-	1,250,000
	<u>\$ 2,000,000</u>	<u>\$ 3,255,000</u>

	九十八年	九十七年
預付款項	\$ 8,712	\$ 43,604
富邦產險公司	2	7
應付帳款	-	\$ 55,609
台灣固網公司	-	2
應付費用	265,004	\$ 197,416
台灣固網公司	65,790	1
台灣客服公司	10,607	79,715
富邦產險公司	-	20
台灣大籃球公司	4,300	20,000
	<u>\$ 345,701</u>	<u>\$ 297,151</u>
其他應付款	\$ 176,836	\$ 99,249
台灣固網公司	5	2
其他流動負債—代收	83,059	18
及暫收款項	18	\$ 92,455
台灣固網公司	18	25

	九十八年度	九十七年度
郵電費	\$ 78,101	\$ 79,002
台灣固網公司	-	-
券務費	\$859,159	\$911,679
新台灣客服公司(包含舊台灣客服公司)		





## 10. 從事衍生性商品交易：

本公司於九十一年十二月與銀行簽訂利率交換合約，以反浮動區間利率換取固定利率，每六個月結算一次，用以規避應付公司債採反浮動利率計息產生之利率變動風險，係屬非以交易為目的之避險活動，其有關資訊請參見附註二十三之說明。

金融商品條件	金額	到期日
利率交換合約	\$ 5,000,000	98年12月
以及浮動利率換取固定利率		
		2.45%

本公司為規避反浮動利率計息負債之利率波動風險而簽訂上述之利率交換合約，九十八及九十七年度分別認列利益

84,485 仟元及損失 30,531 仟元，係分別帳列利息費用之減項及加項。

## (三) 大陸投資資訊：

1. 大陸被投資公司名稱、主要營業項目、實收資本額、投資方式、資金匯出入情形、持股比例、投資損益、期末投資帳面價值、已匯回投資損益及赴大陸地區投資限額：附表八。

2. 與大陸被投資公司直接或間接由第三地區所發生下列之重大交易事項，暨其價格、付款條件、未實現損益及其他有助於瞭解大陸投資對財務報表影響之有關資料：無。

## 二八、部門別財務資訊

## (一) 產業別財務資訊

本公司主要經營行動電話業務，係單一產業。

## (二) 地區別財務資訊

本公司無國外營業部門。

## (三) 外銷銷貨資訊

本公司無外銷銷貨收入。

## (四) 重要客戶資訊

公	九十八年度		九十七年度	
	金額	佔營業收入淨額%	金額	佔營業收入淨額%
中華電信股份有限公司	\$ 8,730,057	15	\$ 8,956,659	16

-43-

附表一

## 台灣大哥大股份有限公司及轉投資公司

資金貸與他人

民國九十八年度

單位：新台幣仟元

編號	貸出資金之公司	貨與對象	往來科目	本期最高餘額	期末餘額	利率區間	資金貸與性質	業務往來金額	有短期融通資金必要之原	提列呆帳金額	備抵名稱	保稱	品價值	對個別對象資金貸與限額	
														\$	\$
0	本公司	台富媒體公司	其他應收款	\$ 2,045,000	-	0.838%-2.417%	有短期融通資金必要	-	支應收購股權	-	-	-	-	\$ 20,829,291 (註一)	\$ 20,829,291 (註一)
		大富媒體公司	其他應收款	60,000	45,000	0.838%	有短期融通資金必要	-	營運需求	-	-	-	-	20,829,291 (註一)	20,829,291 (註一)
		台固媒體公司	其他應收款	2,000,000	2,000,000	0.838%	有短期融通資金必要	-	營運需求	-	-	-	-	20,829,291 (註一)	20,829,291 (註一)
1	台信電訊公司	台信電訊公司	其他應收款	8,000,000	-	0.847%	有短期融通資金必要	-	營運需求	-	-	-	-	20,829,291 (註一)	20,829,291 (註一)
		台固媒體公司	其他應收款	5,040,000	4,670,000	0.838%-2.417%	有短期融通資金必要	-	支付合併對價款及營運週轉	-	-	-	-	20,829,291 (註一)	20,829,291 (註一)
		台信聯合投資公司	其他應收款	2,270,000	2,270,000	0.845%	有短期融通資金必要	-	營運需求	-	-	-	-	20,878,023 (註一)	20,878,023 (註一)
2	台信聯合投資公司(註三)	台固媒體公司	其他應收款	1,000,000	-	2.417%	有短期融通資金必要	-	支應收購股權	-	-	-	-	20,878,023 (註一)	20,878,023 (註一)
		台固媒體公司	其他應收款	2,900,000	-	0.929%-2.607%	有短期融通資金必要	-	營運需求	-	-	-	-	8,386,254 (註一)	8,386,254 (註一)
		台灣固網公司	其他應收款	1,320,000	-	0.862%-2.581%	有短期融通資金必要	-	營運需求	-	-	-	-	8,386,254 (註一)	8,386,254 (註一)
3	台灣固網公司	本公司	其他應收款	1,600,000	-	1.068%-2.417%	有短期融通資金必要	-	營運需求	-	-	-	-	14,084,712 (註一)	14,084,712 (註一)
		台信電訊公司	其他應收款	8,410,000	8,040,000	0.838%-0.847%	有短期融通資金必要	-	營運需求	-	-	-	-	14,084,712 (註一)	14,084,712 (註一)
4	聯永有線電視股份有限公司	台固媒體公司	其他應收款-關係人	700,000	700,000	0.838%-2.604%	業務往來	270,213	業務需求	-	-	-	-	13,500,000 (註二)	13,500,000 (註二)
5	紅樹林有線電視股份有限公司	台固媒體公司	其他應收款-關係人	188,000	-	0.844%-2.594%	業務往來	32,440	業務需求	-	-	-	-	12,000,000 (註二)	12,000,000 (註二)
6	聯天下有線電視事業股份有限公司	台固媒體公司	其他應收款-關係人	450,000	200,000	0.862%-2.604%	業務往來	221,977	業務需求	-	-	-	-	12,000,000 (註二)	12,000,000 (註二)
7	麗信有線電視股份有限公司	台固媒體公司	其他應收款-關係人	680,000	680,000	0.838%-2.594%	業務往來	563,225	業務需求	-	-	-	-	12,000,000 (註二)	12,000,000 (註二)
8	新科有線電視股份有限公司(註四)	台固媒體公司	其他應收款-關係人	207,700	-	0.839%-2.604%	業務往來	1,350	業務需求	-	-	-	-	12,000,000 (註二)	12,000,000 (註二)
9	永佳樂有線電視股份有限公司	台固媒體公司	其他應收款-關係人	360,000	360,000	0.838%-2.594%	業務往來	478,941	業務需求	-	-	-	-	24,000,000 (註二)	24,000,000 (註二)
10	台固媒體公司	優視傳播股份有限公司	其他應收款-關係人	470,000	307,000	0.839%-0.862%	業務往來	57,336	業務需求	-	-	-	-	15,000,000 (註二)	15,000,000 (註二)
11	大富媒體公司	台富媒體公司	其他應收款-關係人	60,000	45,000	0.838%	有短期融通資金必要	-	償還借款利息	-	-	-	-	77,046 (註一)	77,046 (註一)
12	台富媒體公司	富天下媒體公司	其他應收款-關係人	9,000	4,000	0.867%	有短期融通資金必要	-	支應收購股權	-	-	-	-	76,471 (註一)	76,471 (註一)

(續次頁)



(承前頁)

註一：資金貸放金額，有短期融通必要者，貸款總額以不超過貸與公司淨值百分之四十為限。個別貸與金額以下列三者孰低為限：(1)貸與公司淨值之百分之四十、(2)貸與公司投資於申貸公司之金額、(3)貸與公司投資於申貸公司之持股比例，乘以申貸公司負債總額後之金額。但貸與公司貸款予直接及間接持有百分之百表決權股份之公司，其貸與總額及個別貸與金額均以不超過貸與公司淨值百分之四十為限。

註二：資金貸放金額，有業務往來者，貸與總額以不超過貸與公司資本總額之倍數或業務往來加計業務合作金額總額，兩者較高者為限，對個別對象資金貸與限額亦同。

註三：台信聯合投資股份有限公司因合併台固投資股份有限公司，故概承接受其資金貸與。

註四：新和有線電視股份有限公司已於九十八年十二月一日清算完結。

台灣大哥大股份有限公司及轉投資公司

為他人背書保證

民國九十八年度

附表二

單位：新台幣仟元

背書保證公司編號	被保證者名稱	被保證者公司名稱	背書保證對象稱謂	單一企業背書保證之限額	本期最高背書保證餘額(註一)	期末背書保證餘額(註一)	以財產擔保金額(註一)	累計背書保證金額(註一)佔最近期財務報表淨值之比率	背書保證最高限額
0	本公司	台灣固網公司	(註二)	\$ 42,000,000 (註三)	\$ 34,878,330	\$ 34,878,330	\$ -	66.98%	\$ 52,073,226
1	新台灣客服公司	台灣固網公司	(註四)	20,000 (註五)	146	146	-	0.16%	93,063 (註五)

註一：本期最高背書保證餘額及期末背書保證餘額為額度，而非實際動撥金額。

註二：係母公司與子公司持有普通股股權合併計算超過百分之五十之被投資公司。

註三：本公司直接及間接持有表決權之股份超過百分之百之公司，其背書保證總額以不超過本公司淨值為限，其個別背書保證金額以不超過對其投資金額之百分之二百為限。

註四：係對公司直接或經由子公司間接持有普通股股權超過百分之五十之母公司。

註五：直接及間接對新台灣客服公司持有百分之百表決權股份之公司，其背書保證總額以不超過新台灣客服公司之淨值為限，其個別背書保證金額以不超過被投資金額之百分之二百為限。

## 台灣大哥大股份有限公司及轉投資公司

期末持有有價證券情形

民國九十八年十二月三十一日

附表三

單位：新台幣或外幣仟元

持有之公司	有價證券種類及名稱	與發行人之關係	帳列	科目	目	期	單	位	／	仟	股	額	持	面	金	%	市	價	或	股	權	淨	值	(	註	
本公司	股票	與發行人之關係	帳列	科目	目	期	單	位	／	仟	股	額	持	面	金	%	市	價	或	股	權	淨	值	(	註	
本公司	中華電信股份有限公司	—	備供出售金融資產—非流動	金融資產—非流動	2,989	\$	177,821	0.028						\$	177,821	0.028										(註五)
	Bridge Mobile Pte Ltd.	—	以成本衡量之金融資產—非流動	金融資產—非流動	2,200		50,324	10																		(註三)
	Yes Mobile Holdings Company	—	以成本衡量之金融資產—非流動	金融資產—非流動	74		-	0.19																		(註三)
	大富媒體公司	子公司	採權益法之長期股權投資	採權益法之長期股權投資	27,200		192,615	100																		192,615
大富媒體公司	台信電訊公司	子公司	採權益法之長期股權投資	採權益法之長期股權投資	30,000		9,353,920	100																		52,195,059
	臺北文創公司	採權益法之長期股權投資	採權益法之長期股權投資	24,950		211,974	49.9																			211,974
大富媒體公司	台富媒體公司	孫公司	採權益法之長期股權投資	採權益法之長期股權投資	27,000		191,178	100																		191,178
	富天下媒體科技股份有限公司	孫公司	採權益法之長期股權投資	採權益法之長期股權投資	8,400		86,982	100																		86,982
富信媒體科技股份有限公司	富佳樂媒體科技股份有限公司	孫公司	採權益法之長期股權投資	採權益法之長期股權投資	100		968	100																		968
	富信媒體科技股份有限公司	孫公司	採權益法之長期股權投資	採權益法之長期股權投資	13,500		140,858	100																		140,858
台信電訊公司	富樹林媒體科技股份有限公司	孫公司	採權益法之長期股權投資	採權益法之長期股權投資	100		780	100																		780
	觀天下有線電視事業股份有限公司	孫公司	採權益法之長期股權投資	採權益法之長期股權投資	3,749		89,199	6.694																		42,130
富信媒體科技股份有限公司	風信有線電視股份有限公司	孫公司	採權益法之長期股權投資	採權益法之長期股權投資	2,272		131,937	3.34																		31,657
	全虹企業股份有限公司	—	以成本衡量之金融資產—非流動	金融資產—非流動	6,998		67,731	5.21																		- (註三)
台信電訊公司	華成創業投資股份有限公司	—	以成本衡量之金融資產—非流動	金融資產—非流動	3,000		20,207	3																		- (註三)
	鼎華科技股份有限公司	—	以成本衡量之金融資產—非流動	金融資產—非流動	1,200		-	12																		- (註三)
TWM Holding Co., Ltd.	管家婆科技股份有限公司	—	以成本衡量之金融資產—非流動	金融資產—非流動	803		6,773	3.17																		- (註三)
	TWM Holding Co., Ltd.	孫公司	採權益法之長期股權投資	採權益法之長期股權投資	1 股	US\$	8,415	100						US\$	8,415	100										US\$ 8,415
TWM Holding Co., Ltd.	台灣固網公司	孫公司	採權益法之長期股權投資	採權益法之長期股權投資	2,100,000		35,211,780	100																		35,211,780
	台信聯合數位股份有限公司	孫公司	採權益法之長期股權投資	採權益法之長期股權投資	1,200		10,950	100																		10,950
TWM Holding Co., Ltd.	台信聯合投資公司	孫公司	採權益法之長期股權投資	採權益法之長期股權投資	2,100		21,092,818	100																		20,965,635
	台信互聯通信技術(北京)有限公司	孫公司	採權益法之長期股權投資	採權益法之長期股權投資	-	US\$	3,872	100						US\$	2,982	100										US\$ 2,982

(接次頁)

(承前頁)

持有之公司	有價證券種類及名稱	與發行人之關係	帳列	科目	目	期	單	位	／	仟	股	額	持	面	金	%	市	價	或	股	權	淨	值	(	註	
本公司	股票	與發行人之關係	帳列	科目	目	期	單	位	／	仟	股	額	持	面	金	%	市	價	或	股	權	淨	值	(	註	
台信聯合投資公司	台灣大哥大股份有限公司	本公司	備供出售金融資產—非流動	金融資產—非流動	222,774	\$	13,901,109	5.86																		\$13,901,109 (註五)
	優視傳播股份有限公司	孫公司	採權益法之長期股權投資	採權益法之長期股權投資	17,905		253,732	98.50																		250,914
台固媒體公司	台固媒體公司	孫公司	採權益法之長期股權投資	採權益法之長期股權投資	230,526		1,763,621	100																		3,603,385
	台固新創投資公司	孫公司	採權益法之長期股權投資	採權益法之長期股權投資	400		8,123,641	100																		8,123,641
台固媒體公司	大台北寬頻網路股份有限公司	—	以成本衡量之金融資產—非流動	金融資產—非流動	10,000		46,074	6.67																		- (註三)
	特別股股票	—	無活絡市場之債券投資—非流動	金融資產—非流動	50,000		500,000	1.24																		- (註三)
台固媒體公司	台灣高速公路股份有限公司—甲種記名可轉換特別股	本公司	備供出售金融資產—非流動	金融資產—非流動	132,849		8,289,757	3.50																		8,289,757 (註五)
	永佳樂有線電視股份有限公司	孫公司	採權益法之長期股權投資	採權益法之長期股權投資	33,940		2,111,821	100																		587,341
台灣固網公司	紅樹林有線電視股份有限公司	實質關係人	採權益法之長期股權投資	採權益法之長期股權投資	6,248		546,514	29.53																		283,339 (註六)
	風信有線電視股份有限公司	孫公司	採權益法之長期股權投資	採權益法之長期股權投資	65,818		3,141,644	96.66																		917,139
台灣固網公司	聯禾有線電視股份有限公司	孫公司	採權益法之長期股權投資	採權益法之長期股權投資	170,441		2,058,304	99.99																		1,853,557
	觀天下有線電視事業股份有限公司	孫公司	採權益法之長期股權投資	採權益法之長期股權投資	51,733		1,203,928	92.38																		581,407
台聯網投資公司	台聯網投資公司	孫公司	採權益法之長期股權投資	採權益法之長期股權投資	400		27,902,369	100																		27,902,369
	TPN HK LIMITED	孫公司	採權益法之長期股權投資	採權益法之長期股權投資	1,300		3,346	100																		3,346
台聯網投資公司	新台灣客服公司	孫公司	採權益法之長期股權投資	採權益法之長期股權投資	1,000		93,063	100																		93,063
	台灣高速公路股份有限公司	—	以成本衡量之金融資產—非流動	金融資產—非流動	225,531		2,120,829	3.47																		- (註三)
新台灣客服公司	新世紀資通股份有限公司	—	以成本衡量之金融資產—非流動	金融資產—非流動	21,890		187,042	0.84																		- (註三)
	台灣大哥大股份有限公司	本公司	備供出售金融資產—非流動	金融資產—非流動	456,295		28,472,793	12.00																		28,472,793 (註五)
TT&I Holdings Co., Ltd.	TT&I Holdings Co., Ltd.	孫公司	採權益法之長期股權投資	採權益法之長期股權投資	1,300	US\$	1,409	100						US\$	1,409	100										US\$ 1,409
	廈門台富客服科技股份有限公司	孫公司	採權益法之長期股權投資	採權益法之長期股權投資	2,000		20,023	100																		20,023

註一：除另予註明外，係按會計師查核財務報表帳面淨值計算。

註二：係於九十三年度認列永久性跌價損失。

註三：截至報告出具日止，尚無法取得該公司九十八年十二月三十一日之股權淨值資料。

註四：帳面價值52,195,059仟元，因配合子公司持有母公司股票視為庫藏股，故重分類轉列(31,889,100)仟元及排除子公司認列母公司之金融商品未實現利益(11,420,417)仟元及子公司以母公司股票作價投資所產生之稅負475,907仟元；另調整認列逆流交易(7,529)仟元。

註五：按九十八年十二月三十一日收盤價計算。

註六：另有70.47%持股係以信託方式持有。



台灣大哥大股份有限公司及轉投資公司  
累積買進或賣出同一有價證券之金額達新台幣一億元或實收資本額百分之二十以上  
民國九十八年度

附表四

單位：新台幣仟元

買、賣之公司	有價證券種類及名稱	列科	交易對象	關係	期		初		入		出	
					買	賣	買	賣	買	賣	買	賣
台灣固網公司	股票	備供出售金融資產—非流動	台聯網投資公司	子公司	456,295	\$ 22,221,555	-	\$ -	456,295	\$ 22,769,109	(註二)	\$ -
台固投資公司	股票	備供出售金融資產—非流動	台固新創投資公司	子公司	355,623	17,318,833	-	-	132,849	6,629,149	(註三)	(註四)
台聯網投資公司	股票	備供出售金融資產—非流動	台灣固網公司	母公司	-	-	456,295	22,769,109	-	-	-	456,295
台固新創投資公司	股票	備供出售金融資產—非流動	台固投資公司	母公司	-	-	132,849	6,629,149	-	-	-	132,849
TWM Holding Co.Ltd.	ADS	備供出售金融資產—流動	-	-	1,080	US\$ 2,052	-	-	1,080	US\$ 4,320	(US\$ 1,451)	-

註一：期初及期末金額均已包含金融資產未實現損益。

註二：將持有台灣大哥大股票作價投資台聯網投資公司，作價投資款與原成本之差額，係屬未實現損益，認列遞延資項 4,152,548 仟元，故無處分損益。

註三：將持有台灣大哥大股票作價投資台固新創投資公司，作價投資款與原成本之差額，係屬未實現損益，認列遞延資項 1,077,012 仟元，故無處分損益。

註四：台信聯合投資公司因合併台固投資公司，故期末 222,774 仟股及金額 13,901,109 仟元（已包含金融資產未實現損益）均由台信聯合投資公司概括承受。

附表五

單位：新台幣仟元

台灣大哥大股份有限公司及轉投資公司  
與關係人進、銷貨之金額達新台幣一億元或實收資本額百分之二十以上  
民國九十八年度

進(銷)貨之公司	交易對象	關係	交易			情形		交易條件與一般交易不同之原因	應收(付)票據、帳款		註
			進(銷)貨金額	佔總進(銷)貨之比率(%)	佔總進(銷)貨之比率(%)	債權	債務		佔總應收(付)票據、帳款之比率(%)		
本公司	台灣固網公司	孫公司	銷進	\$ 2,276,319	(註二)	4	依合約條件收款	-	\$ 368,183	6	(註一)
新台灣客服公司	新台灣客服公司	孫公司	銷進	1,390,303	(註二)	4	依合約條件收款	-	( 301,974)	(註三)	
台灣固網公司	本公司	孫公司	銷進	859,159	(註四)	8	依合約條件收款	-	( 65,790)	(註五)	
台灣固網公司	本公司	最終母公司	銷進	( 859,350)	( 85)	15	依合約條件收款	-	65,804	85	
台灣固網公司	本公司	最終母公司	銷進	( 156,205)	( 15)	15	依合約條件收款	-	11,240	15	
台灣固網公司	本公司	最終母公司	銷進	( 1,464,178)	( 15)	15	依合約條件收款	-	294,399	15	
台灣固網公司	新台灣客服公司	子公司	銷進	2,273,452	(註四)	32	依合約條件收款	-	( 367,857)	( 21)	
台灣固網公司	鳳信有線電視股份有限公司	子公司	銷進	156,205	(註四)	19	依合約條件收款	-	( 11,240)	( 21)	
台灣固網公司	聯禾有線電視股份有限公司	子公司	銷進	459,667	( 19)	9	依合約條件收款	(註六)	115,122	27	
紅樹林有線電視股份有限公司	聯禾有線電視股份有限公司	子公司	銷進	( 212,096)	( 9)	9	依合約條件收款	(註六)	53,205	13	
觀天下有線電視股份有限公司	永佳樂有線電視股份有限公司	子公司	銷進	( 388,009)	( 16)	16	依合約條件收款	(註六)	97,917	23	
聯禾有線電視股份有限公司	觀天下有線電視股份有限公司	子公司	銷進	( 182,643)	( 7)	7	依合約條件收款	(註六)	45,862	11	
聯禾有線電視股份有限公司	實業關係人	實質關係人	版權費	143,665	59	59	依合約條件收款	(註六)	( 35,916)	( 82)	
聯禾有線電視股份有限公司	母公司	母公司	版權費	182,643	58	58	依合約條件收款	(註六)	( 45,862)	( 82)	
聯禾有線電視股份有限公司	母公司	母公司	版權費	212,096	60	60	依合約條件收款	(註六)	( 53,205)	( 84)	
聯禾有線電視股份有限公司	母公司	母公司	版權費	388,009	59	59	依合約條件收款	(註六)	( 97,917)	( 79)	
聯禾有線電視股份有限公司	母公司	母公司	版權費	459,667	63	63	依合約條件收款	(註六)	( 115,122)	( 89)	

註一：帳列應收帳款 19,347 仟元，為應收付表達淨額。係還原前應收帳款 368,183 仟元，扣除應付帳款及代收代付淨額共計 348,836 仟元。

註二：包含營業成本及營業費用。

註三：包含應付帳款及應付費用。

註四：係帳列營業費用。

註五：係帳列應付費用。

註六：該公司委託關係人處理之有線電視節目頻道版權成本，因僅此一項，故無從比較。

台灣大哥大股份有限公司及轉投資公司  
應收關係人款項達新台幣一億元或實收資本額百分之二十以上  
民國九十八年十二月三十一日

附表六

單位：新台幣仟元

帳列應收款項之公司	交易對象	對稱	關係	應收關係人款項餘額	轉週	逾期應收金額	應收關係人款項	應收後收回金額	提列帳項	備抵金額
本公司	台灣固網公司	孫公司	孫公司	\$ 368,183	5.92	-	\$ 167,418	\$ -	\$ -	-
	台固媒體公司	孫公司	孫公司	53,418	-	-	-	41	-	-
	台信電訊公司	孫公司	孫公司	2,003,836	-	-	-	-	-	-
台信電訊公司	台固媒體公司	孫公司	孫公司	3,500,000	-	-	-	-	-	-
新台灣客服公司	台信聯合投資公司	孫公司	孫公司	4,679,014	-	-	-	240,632	-	-
	本公司	最終母公司	最終母公司	2,274,467	-	-	-	-	-	-
	台灣固網公司	母公司	母公司	65,804	11.81	-	-	14	-	-
	本公司	最終母公司	最終母公司	11,240	11.07	-	-	-	-	-
	本公司	最終母公司	最終母公司	294,399	6.06	-	-	8,989	-	-
	台信電訊公司	母公司	母公司	268,588	-	-	-	148,488	-	-
台固媒體公司	鳳信有線電視股份有限公司	子公司	子公司	8,055,329	5.37	-	-	240,584	-	-
	鳳信有線電視股份有限公司	子公司	子公司	134,306	-	-	-	-	-	-
	永佳樂有線電視股份有限公司	子公司	子公司	115,567	5.57	-	-	-	-	-
	優視傳播股份有限公司	實質關係人	實質關係人	116	13.33	-	-	-	-	-
	台固媒體公司	母公司	母公司	307,000	-	-	-	-	-	-
鳳信有線電視股份有限公司	台固媒體公司	母公司	母公司	2,859	13.37	-	-	-	-	-
聯禾有線電視股份有限公司	台固媒體公司	母公司	母公司	680,139	-	-	-	-	-	-
觀天下有線電視事業股份有限公司	台固媒體公司	母公司	母公司	5,767	6.11	-	-	-	-	-
永佳樂有線電視股份有限公司	台固媒體公司	母公司	母公司	700,055	-	-	-	-	-	-
	台固媒體公司	母公司	母公司	1,933	11	-	-	-	-	-
	台固媒體公司	母公司	母公司	200,036	-	-	-	-	-	-
	台固媒體公司	母公司	母公司	3,020	14.13	-	-	-	-	-
	台固媒體公司	母公司	母公司	360,127	-	-	-	-	-	-

台灣大哥大股份有限公司及轉投資公司  
被投資公司名稱、所在地區...等相關資訊

民國九十八年度

附表七

單位：新台幣或外幣仟元

投資公司名稱	被投資公司名稱	所在地區	主要營業項目	原本期未	投資金額	期末金額	未股數	比例(%)	持有帳面金額	被投資公司本期(損)益	本公司認列之損益	註
本公司	台信電訊公司	台北市	安裝設備及資訊服務	\$ 37,558,330	\$ 41,058,330	\$ 41,058,330	30,000	100	\$ 9,353,920 (註一)	\$ 2,648,823	\$ 3,115,006	
大富媒體公司	臺北文創公司	台北市	不動產投資興建及租售	249,500	249,500	249,500	24,950	49.9	211,974	(75,203)	(37,526)	
台富媒體公司	大富媒體公司	台北市	一般投資業	272,000	272,000	272,000	27,200	100	192,615	(33,120)	(33,120)	
	台富媒體公司	台北市	一般投資業	270,000	270,000	270,000	27,000	100	191,178	(32,871)	-	
	當天下媒體科技股份有限公司	台北縣	一般投資業	84,000	84,000	84,000	8,400	100	86,982	2,465	-	
	當佳興媒體科技股份有限公司	台北市	一般投資業	1,700	2,001,700	2,001,700	100	100	968	231	-	
	當佳興媒體科技股份有限公司	台北市	一般投資業	135,000	135,000	135,000	13,500	100	140,858	5,386	-	
	當佳興媒體科技股份有限公司	台北市	一般投資業	1,000	1,000	1,000	100	100	780	(145)	-	
	觀天下有線電視事業股份有限公司	汐止市	有線電視系統經營	90,099	82,882	82,882	3,749	6.694	89,199	42,400	-	
	鳳信有線電視股份有限公司	高雄縣	有線電視系統經營	133,358	133,358	133,358	2,272	3.34	131,937	166,870	-	
台信電訊公司	TWM Holding Co. Ltd.	英屬維京群島	一般投資業	US\$ 10,800	US\$ 10,800	US\$ 10,800	1 股	100	US\$ 8,415	(US\$ 1,396)	-	
	台固媒體公司	台北市	固定網路業務	21,000,000	40,000,000	40,000,000	2,100,000	100	35,211,780	2,195,548	-	
	台信聯合數位股份有限公司	台北市	安裝設備及資訊服務	12,000	12,000	12,000	1,200	100	10,950	(131)	-	
	台信聯合投資公司	台北市	一般投資業	20,451,000	-	-	2,100	100	21,092,818	502,577	-	
	台信五聯通信技術(北京)有限公司	北京	行動通信產品開發與設計	US\$ 4,936	US\$ 5,005	US\$ 5,005	-	100	US\$ 3,872	22	-	
台信聯合投資公司	優視傳播股份有限公司	台北市	傳播業	179,047	252,141	252,141	17,905	98.5	253,732	72,961	-	
	台固媒體公司	台北市	第二類電信事業	2,035,714	2,035,714	2,035,714	230,526	100	1,763,621	1,012,976	-	
	台固新創投資公司	台北市	一般投資業	6,629,149	-	-	400	100	8,123,641	(56)	-	
	永佳樂有線電視股份有限公司	新莊市	有線電視系統經營	1,616,824	1,616,824	1,616,824	33,940	100	2,111,821	160,341	-	
	紅樹林有線電視股份有限公司	淡水鎮	有線電視系統經營	397,703	397,703	397,703	6,248 (註二)	29.53	546,514	47,872	-	
	鳳信有線電視股份有限公司	高雄縣	有線電視系統經營	2,294,967	2,294,967	2,294,967	65,818	96.66	3,141,644	166,870	-	
	聯禾有線電視股份有限公司	宜蘭縣	有線電視系統經營	1,904,440	1,904,440	1,904,440	170,441	99.99	2,058,304	131,110	-	
	觀天下有線電視事業股份有限公司	汐止市	有線電視系統經營	841,413	841,413	841,413	51,733	92.38	1,203,928	42,400	-	
台灣固網公司	台聯網投資公司	台北市	一般投資業	22,769,109	-	-	400	100	27,902,369	(56)	-	
	IFN HK LIMITED	香港	經營電信業務	5,816	5,816	5,816	1,300	100	3,346	457	-	
	新台灣客服公司	台北市	電子資訊資料服務業及國際語音轉售服務等	10,000	10,000	10,000	1,000	100	93,063	57,320	-	

( 接 次 頁 )



(承前頁)

投資公司名稱	被投資公司名稱	所在地	主要營業項目	原定期滿	投資金額	額定期滿	未股數(仟股)	本比例(%)	帳面金額	被投資公司本期(損)益	本公司認列之(損)益
新台灣客服公司	TT&T Holdings Co., Ltd. 台灣大籃球育樂股份有限公司	薩摩亞 台北市	一般投資業 籃球運動之管理及相關業務	US\$ 1,300 20,000	US\$ 1,300 20,000	1,300 20,000	1,300 2,000	100 100	US\$ 1,409 20,023	US\$ 45 14	不適用 不適用
TT&T Holdings Co., Ltd.	廈門台富客服科技有限公司	廈門	系統集成、客戶關係管理 應用系統和資訊管理系統 統開發、安裝、維護、 技術支援、人員培訓及 相關資訊諮詢服務	US\$1,300	US\$1,300	US\$1,300	-	100	US\$ 1,403	US\$ 40	不適用

註一：帳面價值 52,195,059 仟元，因配合子公司持有母公司股票視為庫藏股，故重分類轉列(31,889,100)仟元及排除子公司認列母公司之金融商品未實現利益(11,420,417)仟元及子公司  
司股票作價投資所產生之稅負 475,907 仟元；另調整認列逆流交易(7,529)仟元

註二：另有 70.47%持股份以信託方式持有。

## 九十八年度台灣大哥大母子公司合併財務報告

股票代碼：3045

### 台灣大哥大股份有限公司及子公司

### 合併財務報表暨會計師查核報告

民國九十八及九十七年度



### 目 錄 S

項 目	頁 次	財 務 報 表 附 註 編 號
一、封面	1	-
二、目錄	2	-
三、關係企業財務報表聲明書	3	-
四、會計師查核報告	4	-
五、合併資產負債表	5	-
六、合併損益表	6~7	-
七、合併股東權益變動表	8	-
八、合併現金流量表	9~12	-
九、合併財務報表附註	13	-
(一) 公司沿革	13~23	一
(二) 重要會計政策之彙總說明	23	二
(三) 會計變動之理由及其影響	23~44	三
(四) 重要會計科目之說明	44~49	四~二
(五) 關係人交易	49	二五
(六) 質押資產	49~50	二六
(七) 重大承諾及或有事項	-	-
(八) 重大之災害損失	-	-
(九) 重大之期後事項	-	-
(十) 其他	-	-
(十一) 附註揭露事項	50	二七
1. 重大交易事項相關資訊	50	二七
2. 轉投資資訊	51	二七
3. 大股東間業務關係資訊	51	二七
4. 母子公司間業務關係資訊	51	二七
(十二) 部門財務報告	51~55	二七

地址：台北市基隆路二段一七二之一號十三樓之一  
電話：(〇二) 六六八八六八八



關係企業合併財務報表聲明書

本公司民國九十八年度(自九十八年一月一日起至十二月三十一日止)依「關係企業合併營業報告書關係企業合併財務報表及關係報告書編製準則」規定，應納入編製關係企業合併財務報表之公司，與依證券發行人財務報告編製準則及財務會計準則公報第七號「合併財務報表」規定應納入編製關係企業合併財務報表之公司均相同，且關係企業合併財務報表所應揭露相關資訊於前揭母子公司合併財務報表中均已揭露，爰不再另行編製關係企業合併財務報表。

特此聲明

公司名稱：台灣大哥大股份有限公司

董事長：蔡明興

中華民國



九十九年一月二十



-3-



台灣大哥大股份有限公司 公鑒



台灣大哥大股份有限公司及其子公司民國九十八年及九十七年十二月三十一日之合併資產負債表、暨民國九十八年及九十七年一月一日起至十二月三十一日之合併損益表、合併股東權益變動表及合併現金流量表，業經本會計師查核竣事。上開合併財務報表之編製係管理階層之責任，本會計師之責任則為根據查核結果出具報告。

本會計師係依照會計師查核簽證財務報表規則及一般公認審計準則規劃並執行查核工作，以合理確信合併財務報表有無重大不實表達。此項查核工作包括以抽查方式抽取合併財務報表所列金額及所揭露事項之查核證據、評估管理階層編製合併財務報表所採用之會計原則及所作之重大會計估計，暨評估合併財務報表整體之表達。本會計師相信此項查核工作可對所表示之意見提供合理之依據。

依本會計師之意見，第一段所述合併財務報表在所有重大方面係依照證券發行人財務報告編製準則及一般公認會計原則編製，足以允當表達台灣大哥大股份有限公司及其子公司民國九十八年及九十七年十二月三十一日之合併財務狀況，暨民國九十八年及九十七年一月一日起至十二月三十一日之合併經營成果與合併現金流量。

如合併財務報表附註三所述，台灣大哥大股份有限公司及其子公司自民國九十七年一月一日起，採用財團法人中華民國會計研究發展基金會於民國九十六年三月發布(九六)基秘字第〇五二號函，員工分紅及董監酬勞應視為費用，而非盈餘之分配。

勤業眾信聯合會計師事務所 會計師 范 有 偉

會計師 黃 樹 傑

財政部證券暨期貨管理委員會核准文號 台財證六字第0920123784號

財政部證券暨期貨管理委員會核准文號 台財證六字第0920123784號

中華民國九十九年一月二十日

-4-

台灣大哥大  
民國九十八年

Table with columns for '代碼', '資產', '金額', and '%'. It lists various assets like 流動資產, 投資, 股本, 其他資產, and their values for 98 and 99.



董事長：蔡明興



經理人：張孝威

後附之附註係  
會計師審計師章  
(請參閱附註)



台灣大哥大股份有限公司及子公司  
合併損益表

民國九十八年及九十七年一月一日至十二月三十一日

單位：除每股盈餘為新台幣元  
外，餘係新台幣千元

代碼	九十八年度		九十七年度	
	金額	%	金額	%
4000	\$ 68,470,232	100	\$ 69,296,096	100
5000	33,195,238	48	31,720,111	46
5910	35,274,994	52	37,575,985	54
營業費用(附註二、二十二及二十四)	10,056,904	15	10,956,669	16
6100	4,769,956	7	4,857,476	7
6000	14,826,860	22	15,814,145	23
營業費用合計	20,448,134	30	21,761,840	31
6900	265,387	1	212,756	-
營業外收入及利益	71,453	-	74,935	-
7170	27,605	-	49,859	-
7210	16,501	-	103,583	-
7130	10,405	-	11,451	-
7110	-	-	262,759	1
7122	204,780	-	316,823	1
7140	-	-	1,032,166	2
7480	596,131	1	1,032,166	2
7100	-	-	-	-

(接次頁)



- 6 -



(承前頁)

代碼	九十八年度		九十七年度	
	金額	%	金額	%
7530	\$ 1,627,693	3	\$ 1,461,851	2
7510	561,364	1	689,043	1
7540	49,044	-	-	-
7521	37,526	-	18,837	-
7580	24,578	-	23,656	-
7630	16,188	-	63,909	-
7880	81,541	-	2,257,296	3
7500	2,397,934	4	20,536,710	30
7900	18,646,331	27	5,154,461	8
8110	4,755,815	7	15,382,249	22
9600	\$ 13,890,516	20	\$ 15,371,386	22
9601	\$ 13,888,862	20	\$ 10,863	-
9602	1,654	-	\$ 15,382,249	22
9600	\$ 13,890,516	20	\$ 15,382,249	22
稅前利益	\$ 6.09	\$ 4.66	\$ 6.67	\$ 5.18
歸屬子：	\$ 6.07	\$ 4.65	\$ 6.65	\$ 5.17
母公司股東				
少數股東				
每股盈餘(附註二十一)				
基本每股盈餘				
稀釋每股盈餘				

後附之附註係本合併財務報表之一部分。

(請參閱勤業眾信聯合會計師事務所民國九十九年一月二十日會計師查核報告)

董事長：蔡明興

經理人：張孝威

會計主管：廖思清

董事長：蔡明興

經理人：張孝威

會計主管：廖思清

董事長：蔡明興

經理人：張孝威

台灣大哥大  
合併報  
民國九十八年及九十七

保	留		備	註
	法定盈餘公積	特別盈餘公積		
九十七年一月一日餘額	\$ 8,785,159	\$ 117,745,475	\$ 3,493,563	\$ 107,202,2
九十六年度盈餘分配	-	661,300	-	( 661,300)
法定盈餘公積	-	-	( 86,819)	( 86,819)
盈餘轉列盈餘公積	-	-	-	( 18,111)
董事酬勞	-	-	-	( 181,111)
員工紅利-現金	-	-	-	( 7,601,881)
股東紅利-現金，每股2.54326元	-	-	-	( 2,344,661)
分配後餘額	38,009,254	12,406,775	3,406,744	2,344,661
九十七年度合併總純益	-	-	-	15,371,386
買回庫藏股	-	-	-	-
認列員工認股權酬勞成本	27,095	-	-	-
按權益法認列被投資公司股東權益項目變動	( 147)	-	-	-
子公司處分本公司股票	3,485,732	-	-	-
金融商品未實現利益-淨額	-	-	-	-
子公司發放現金股利予少數股東	-	-	-	-
少數股東減少	-	-	-	-
九十七年十二月三十一日餘額	12,297,839	12,406,775	3,406,744	17,716,011
九十七年度盈餘分配	-	-	-	( 1,537,111)
法定盈餘公積	-	1,537,138	-	56,744
盈餘轉列盈餘公積	-	-	( 56,744)	( 56,744)
股東紅利-現金，每股4.68704元	-	-	-	( 13,958,881)
分配後餘額	38,009,254	13,943,913	3,350,000	2,266,711
九十八年度合併總純益	-	-	-	13,888,862
按權益法認列被投資公司股東權益項目變動	2,578	-	-	-
庫藏股轉讓予員工	( 3,254)	-	-	-
金融資產未實現損失-淨額	-	-	-	-
認列員工認股權酬勞成本	134,541	-	-	-
子公司發放現金股利予少數股東	-	-	-	-
少數股東減少	-	-	-	-
九十八年十二月三十一日餘額	\$ 12,431,204	\$ 13,943,913	\$ 3,350,000	\$ 16,155,611

後附之附註係本  
(請參閱勤業眾信聯合會計師事務所

## 台灣大哥大股份有限公司及子公司

## 合併現金流量表

民國九十八年及九十七年一月一日至十二月三十一日

單位：新台幣千元

	九十八年度	九十七年度
營業活動之現金流量	\$13,890,516	\$15,382,249
合併總純益	7,754,522	7,188,030
調整項目		
折舊	1,600,088	1,411,992
處分及報廢固定資產損失—淨額	1,089,051	1,095,670
攤銷	1,023,505	426,497
遞延所得稅	605,708	675,057
呆帳	134,541	27,095
員工認股酬勞成本	49,044	(262,759)
處分投資損失(利益)	37,526	-
權益法認列之投資損失	16,188	23,656
減損損失	(12,860)	(23,543)
退休金	(10,983)	19,126
存貨(回升利益)跌價損失	9,215	28,484
其他	-	9,660
長期應付票據攤銷	-	131,973
營業資產及負債之淨變動	(1,909)	18,514
交易目的之金融商品	(874,448)	(325,236)
應收票據	69,031	(112,395)
應收帳款—非關係人	104,424	(184,026)
其他應收款	(4,463)	(58,497)
長期應收租賃款	(97,414)	(218,254)
存貨	127,252	(54,565)
預付款項	8,709	10,270
其他流動資產	92,908	(36,714)
應付票據	(339,822)	379,368
應付帳款	(1,133,108)	1,081,841
應付所得稅	(103,478)	178,969
應付費用	(187,652)	502,378
其他應付款	8,928	290,635
預收款項	95,853	(68,105)
其他流動負債	23,950,872	27,537,370
營業活動之淨現金流入		

(接次頁)

(承前頁)

	九十八年度	九十七年度
投資活動之現金流量	(\$ 6,673,566)	(\$ 6,636,745)
購置固定資產	(220,214)	(149,644)
遞延費用增加	139,259	2,089,511
處分備供出售金融資產價款	(14,922)	(15,376)
電腦軟體成本及其他無形資產增加	(11,066)	(140,919)
取得子公司價款	10,176	(9,617)
其他資產減少(增加)	9,663	316,435
處分固定資產價款	5,358	9,691
質押定期存款減少	5,356	2,688
自擬投資公司取得減資款	5,047	12,292
存出保證金減少	(3,742)	(1,222,018)
商譽增加	952	-
處分閒置資產價款	-	(249,500)
長期股權投資增加	(6,747,699)	(5,993,202)
投資活動之淨現金流出		

	九十八年度	九十七年度
融資活動之現金流量	(13,968,840)	(7,601,804)
發放現金股利	(7,700,000)	(900,000)
償還長期借款	(7,500,000)	(2,500,000)
償還公司債	6,800,000	(19,340,000)
短期借款增加(減少)	2,500,000	6,100,000
舉借長期借款	1,056,478	-
庫藏股轉讓予員工	799,638	(1,594,753)
應付短期票券增加(減少)	(29,545)	(31,418)
存入保證金減少	(21,401)	-
退還清算股款予少數股東	(3,474)	(7,313,488)
少數股權減少	(592)	(1,148)
發放現金股利予少數股東	-	13,509,828
庫藏股票處分價款	-	(9,434,461)
現金減資	-	8,000,000
發行公司債	-	(2,450,000)
償還長期應付票據	-	(1,059,732)
買回庫藏股	-	(181,155)
支付員工紅利	-	(18,116)
支付董監事酬勞	-	(24,816,247)
融資活動之淨現金流出	(18,067,736)	8,440

匯率影響數

(4,463)

(接次頁)

(承前頁)

	九十八年度	九十七年度
取得子公司控制能力現金流量影響數	\$ -	\$ 103,610
本年度現金及約當現金減少數	(869,026)	(3,160,029)
年初現金及約當現金餘額	3,868,062	7,028,091
年底現金及約當現金餘額	2,999,036	3,868,062
現金流量資訊之補充揭露		
利息支付數	\$ 470,605	\$ 849,930
減：資本化利息	16,685	11,296
不含資本化利息之利息支付數	\$ 453,920	\$ 838,634
支付所得稅	\$ 4,869,494	\$ 3,259,187

不影響現金流量之投資及融資活動

一年內到期之長期負債

同時影響現金及非現金項目之投資及融資活動

固定資產增加數	\$ 6,244,641	\$ 7,531,939
應付票據淨減少數	1,842	6,812
應付費用增加數	(395)	-
其他應付款淨減少(增加)數	402,160	(291,027)
其他負債—其他減少(增加)數	25,318	(610,979)
購置固定資產支付現金數	\$ 6,673,566	\$ 6,636,745

本公司於九十七年四月二十四日取得台信五聯通信技術(北京)有限公司(原華友時代通信技術(北京)有限公司)100%股權，其資產與負債之公平價值表列如下：

現金	\$ 103,610
應收款項	46,443
預付款項	1,590
其他流動資產	320
固定資產	2,727
無形資產	50
其他資產	146
	<u>154,886</u>

(接次頁)

(承前頁)

應付款項	\$ 7,841
應付費用	844
其他應付款	6,326
預收款項	16,595
其他流動負債	270
淨額	<u>31,876</u>
取得股權百分比	123,010
取得股權淨值	100%
加：商譽	123,010
減：應付投資款	29,193
取得台信五聯通信技術(北京)有限公司(原華友時代通信技術(北京)有限公司)支付現金數	<u>(21,955)</u>
	\$ 130,248

後附之附註係本合併財務報表之一部分。

(請參閱勤業眾信聯合會計師事務所民國九十九年一月二十日會計師查核報告)

董事長：蔡明興

經理人：張孝威

會計主管：廖思清



台灣大哥大股份有限公司及子公司

合併財務報表附註

民國九十八及九十七年度

(除另予註明者外，金額係以新台幣仟元為單位)

一、公司沿革

台灣大哥大股份有限公司於八十六年二月二十五日成立。本公司股票於八十九年九月十九日於財團法人中華民國證券櫃檯買賣中心掛牌買賣，又於九十一年八月二十六日轉於台灣證券交易所掛牌交易。本公司主要經營行動電話業務。

本公司於八十六年經交通部電信總局核准，取得經營第一類電信事業特許執照，年限十五年，每年按行動電話服務收入之2%支付特許費用。又本公司於九十四年三月二十四日經交通部電信總局核准，取得第三代行動通信業務(簡稱3G)特許執照，特許執照有效期間為自核發日起至一百零七年十二月三十一日止。

截至九十八年及九十七年十二月三十一日止，本公司及子公司員工人數分別為4,416人及4,552人。

二、重要會計政策之彙總說明

本合併財務報表係依照證券發行人財務報告編製準則及一般公認會計原則編製。依照前述準則及原則編製合併財務報表時，本公司及子公司對於備抵呆帳、存貨跌價損失、固定資產折舊、退休金、遞延所得稅資產備抵評價、員工分紅及董監酬勞等之提列與資產減損之評估，必須使用合理之估計金額，因估計通常存在不確定情況下作成之判斷，因此可能與將來實際結果有所差異。

合併概況

(一) 合併表編製基礎

合併報表係依據財務會計準則公報第七號「合併財務報表」編製，以本公司直接或間接持有被投資公司表決權股份比例超過百分之五十之被投資公司或有控制能力之被投資公司為編製主體。年度

中取得子公司多數股權時，自取得對子公司之控制能力之日起，開始將子公司之收入及費用編入合併財務報表。

國外子公司之財務報表係按各公司功能性貨幣編製，是以編製合併財務報表時先將資產及負債科目按期末各該功能性貨幣之匯率、股東權益按歷史匯率及損益科目按各該期間之平均匯率換算為新台幣。

編製合併財務報表時，合併個體間之重要交易事項已銷除。

(二) 依前述之合併報表編製基礎，列入合併財務報表之子公司如下：

Table with columns: 投資公司名稱, 子公司名稱, 業務性質, 直接持股比例, 說明. Lists various subsidiaries like 泛亞電信股份有限公司, 大富媒體公司, etc.

(接次頁)

(承前頁)

Table with columns: 投資公司名稱, 子公司名稱, 業務性質, 直接持股比例, 說明. Continuation of subsidiary list from previous page.

(接次頁)

(承前頁)

Table with columns: 投資公司名稱, 子公司名稱, 業務性質, 直接持股比例, 說明. Continuation of subsidiary list from previous page.

註1: 本公司為擴大有線電視業務之經營範圍，擬透過子公司大富媒體公司購買盛庭盛股份有限公司100%股權，以取得凱尊股份有限公司及其旗下所有有線電視系統及頻道代理業務，交易價金擬以上限15.5%之本公司庫藏股及部分現金完成交易，目前待主管機關核准後進行交割。

註2: 原係台灣投資公司之子公司，惟因台灣投資公司於九十八年九月九日與台灣聯合投資公司合併消滅而成為台灣聯合投資公司之子公司。

註3: 原係台灣電訊公司之子公司，惟因台灣電訊公司於九十七年八月一日與台灣固網公司合併消滅而成為台灣固網公司之子公司。

註4: 原係台灣客運公司之子公司，惟因舊台灣客運公司於九十七年九月一日與新台灣客運公司合併消滅而成為新台灣客運公司之子公司。

重要會計政策彙集總說明如下：

#### 資產與負債區分流動與非流動之標準

流動資產包括現金及約當現金、交易目的持有之資產，以及預期於資產負債表日後十二個月內變現之資產；固定資產、無形資產及其他不屬於流動資產之資產為非流動資產。流動負債主要為為交易目的發生之負債及須於資產負債表日後十二個月內清償之負債，負債不屬於流動負債者為非流動負債。

#### 約當現金

約當現金係指自投資日起三個月內到期之附買回政府債券及附買回短期票券，其帳面價值近似公平價值。

#### 公平價值變動列入損益之金融商品

公平價值變動列入損益之金融商品包括交易目的之金融資產或金融負債，以及於原始認列時，指定以公平價值衡量且公平價值變動認列為損益之金融資產或金融負債。原始認列時，係以公平價值加計交易成本衡量，續後評價時，以公平價值衡量且公平價值變動認列為當年度損益。購買或出售金融資產時，採用交易日會計處理。

開放型基金之公平價值係以資產負債表日之淨資產價值為評價基礎。

#### 備供出售金融資產

備供出售金融資產於原始認列時，以公平價值衡量，並加計取得或發行之交易成本；後續評價以公平價值衡量，且其價值變動列為股東權益調整項目，累積之利益或損失於金融資產除列時，列入當年度損益。購買或出售金融資產時，採用交易日會計處理。

現金股利於除息日認列收益，但依據投資前淨利宣告之部分，係自投資成本減除。股票股利不列為投資收益，僅註記股數增加，並按增加後之總股數重新計算每股成本。

若有減損之客觀證據，則認列減損損失。若後續期間減損金額減少，備供出售權益商品之減損減少金額認列為股東權益調整項目。

上市（櫃）證券之公平價值係以資產負債表日之收盤價為評價基礎。

若有減損之客觀證據，則認列減損損失。若續後期間減損金額減少，且明顯與認列減損後發生之事件有關，則予以迴轉並認列為當年度損益，該迴轉不使帳面金額大於未認列減損情況下之攤銷後成本。

#### 固定資產及出租資產

固定資產及出租資產以成本減累積折舊及累計減損計價。重大之增添、更新及改良列為資本支出，修理及維護支出，則列為當年度費用。固定資產於購建期間支出款項所負擔之利息予以資本化。租賃資產以最低租金給付額之現值總額及租賃資產在租賃開始日之公平市價孰低入帳。

對固定資產所估計之拆除、遷移及回復原狀之義務，自九十七年十一月起，採用財團法人中華民國會計研究發展基金會於九十七年一月發布（九七）基秘字第三四〇號函，認列為固定資產成本及負債。折舊採用直線法按下列耐用年限計提：房屋及建築，二十至五十五年；電信設備，二至十五年；辦公設備，三至八年；租賃資產，二十年；其他設備，二至九年。

固定資產出售或報廢時，其相關成本及累積折舊均自帳上減除。處分固定資產之利益或損失，依其性質列為當年度之營業外損益。

#### 租賃業務之會計處理

依財務會計準則公報第二號「租賃會計處理準則」，應按租賃條件、應收租賃款收現可能性及出租人應負擔之未來成本等因素劃分營業租賃或資本租賃。

營業租賃之出租資產係按成本評價，並依估計耐用年限以平均法計提折舊，每期依約應收取之租賃款列為租金收入。

資本租賃係於租賃交易成交時，以租約期限內各期租金加上優惠價格或估計殘值，列為應收租賃款；屬銷售型資本租賃者，以隱含利率折算每期收取之租賃總額之現值認列為銷售收入；屬融資型資本租賃者，以隱含利率折算每期收取之租賃款總額之現值認列為應收租賃款，應收租賃款總額高於應收租賃款現值部分則為未實現利息收入予以遞延，按利息法逐期轉為利息收入。

#### 備抵呆帳

備抵呆帳係依過去實際發生呆帳之經驗，衡量資產負債表日應收款項等各項債權之帳齡情形及回收可能性評估提列。

#### 存在貨

存貨係採加權平均成本。九十八年一月一日以前，係以成本與市價孰低計價。市價係以重置成本或淨變現價值為基礎。九十八年一月一日起，係以成本與淨變現價值孰低計價，比較成本與淨變現價值時係以個別項目為基礎。

#### 採權益法之長期股權投資

本公司及子公司對被投資公司持有表決權股份達百分之二十以上或具有重大影響力者，採用權益法評價。

依新修訂財務會計準則公報之規定，將投資成本予以分析處理，投資成本超過可辨認淨資產公平價值部分列為商譽。商譽不予攤銷。若可辨認淨資產公平價值超過投資成本，則其差額就各非流動資產（非採權益法評價之金融資產、待處分資產、遞延所得稅資產及預付退休金或其他退休給付除外）減少之，仍有差額時列為非常損益。自九十五年一月一日起，其以前取得之採權益法長期股權投資，尚未攤銷之餘額屬投資成本超過所取得股權淨值者，比照商譽處理，不再攤銷。

股票出售時按加權平均法計算成本及出售損益。

#### 以成本衡量之金融資產

無法可靠衡量公平價值之權益商品投資，包括未上市（櫃）股票及興櫃股票等，以原始認列之成本衡量。股利之會計處理，與備供出售金融資產相同。若有減損之客觀證據，則認列減損損失，此減損金額不予迴轉。

#### 無活絡市場之債券投資

無活絡市場之公開報價，且具固定或可決定收取金額之債券投資，以攤銷後成本衡量，原始認列時，以公平價值衡量並加計取得或發行之交易成本，於除列、價值減損或攤銷時認列損益。依價例交易購買或出售金融資產時，採用交易日會計處理。

#### 無形資產

##### (一) 特許權

特許權係向交通部申請競標 3G 執照 C 之得標金，以取得成本為入帳基礎，並依特許執照有效期間十三年又九個月以直線法攤銷。

##### (二) 電腦軟體成本

電腦軟體成本以二至五年攤銷。

##### (三) 商譽

投資成本與所取得股權淨值間之差額，若無法分辨其產生原因則視為商譽。依新修訂財務會計準則公報之規定，商譽不再攤銷，請參見採權益法之長期股權投資之說明。

##### (四) 客戶關係及營業權

收購子公司時，經由收購價格分攤報告所分析之投資成本與取得股權淨值間之差額，歸屬分攤出客戶關係及營業權，並以該報告評估之公平價值作為成本入帳基礎。

客戶關係及營業權分別依所簽訂之訂戶服務合約及依法取具交通部核發之營運許可執照為評估基礎，衡量子公司營運有線電視及數據網路業務之未來經濟利益及耐用年限。客戶關係採直線法按六年至二十年攤銷。營業權雖有法定年限保障，惟得以申請展延，另考量未來網路電視潮流之競爭影響，故將營業權視為非確定耐用年限之無形資產，依財務會計準則公報之規定不予攤銷，但每年定期進行資產減損測試，如發生特定事項或環境改變顯示營業權可能發生資產減損時，亦進行減損測試。

#### 閒置資產

閒置之固定資產按淨公平價值或帳面價值較低者轉列其他資產，並將原科目之成本與累積折舊及累計減損沖銷，差額認列損失，並按直線法繼續攤提折舊。

#### 遞延費用

主要係辦公室裝潢費等，採用直線法按三至七年攤提。



資產減損

倘資產（主要為固定資產、無形資產、閒置資產、出租資產、採權益法之長期股權投資與遞延費用）以其相關可回收金額衡量帳面價值有重大減損時，就其減損部分認列損失。嗣後若資產可回收金額增加時，將減損損失之迴轉認列為利益，惟資產於減損損失迴轉後之帳面價值，不得超過該項資產在未認列減損損失之情況下，減除應提列折舊後之帳面價值。已認列之商譽減損損失不得迴轉。

員工認股權

發行酬勞性員工認股權，其給與日於九十七年一月一日（含）以後者，係依照財務會計準則公報第三十九號「股份基礎給付之會計處理準則」處理。按既得認股權之數量及給與日公平價值計算之認股權價值，於既得期間認列為當年度費用，並同時調整資本公積—員工認股權。

退休金

屬確定給付退休辦法之退休金係按精算結果認列；屬確定提撥退休辦法之退休金，係於員工提供服務之期間，將應提撥之退休金數額認列為當年度費用。

所得稅

所得稅作跨期間及同期間之分攤。可減除暫時性差異、未使用以前年度虧損扣抵及所得稅抵減之所得稅影響數認列為遞延所得稅資產，並評估其可實現性，認列備抵評價金額；應課稅暫時性差異之所得稅影響數則認列為遞延所得稅負債。遞延所得稅資產或負債依其相關資產負債之分類劃分為流動或非流動項目，無相關之資產或負債者，依預期迴轉期間之長短劃分為流動或非流動項目。

購置機器設備、研究發展及人才培訓等支出所產生之所得稅抵減，採用當期認列法處理。

以前年度應付所得稅之調整，列入當年度所得稅。

依所得稅法規定計算之未分配盈餘加徵百分之十所得稅列為股東會決議年度之所得稅費用。

庫藏股票

買回已發行股票作為庫藏股票時，將所支付之成本借記庫藏股票，列為股東權益之減項。子公司持有本公司股票視同庫藏股票處理，自採權益法之長期股權投資重分類為庫藏股票。

處分自行買回之庫藏股票時，若處分價格高於帳面價值，其差額調整「資本公積—庫藏股票交易」；若處分價格低於帳面價值，其差額沖抵同種類庫藏股票交易所產生之資本公積，如有不足再借記保留盈餘。

外幣交易

非衍生性商品之外幣交易所產生之各項外幣資產、負債、收入或費用，按交易日之即期匯率折算新台幣金額入帳。

資產負債表日之外幣貨幣性資產或負債，按該日即期匯率予以調整，兌換差額列為當年度損益。

資產負債表日之外幣非貨幣性資產或負債，依公平價值衡量者，按該日即期匯率調整，所產生之兌換差額，屬公平價值變動認列為股東權益調整項目者，列為股東權益調整項目；屬公平價值變動認列為損益者，列為當年度損益。以成本衡量者，則按交易日之歷史匯率衡量。

前述即期匯率係以主要往來銀行之中價為評價基礎。

收入認列

收入於獲利過程全部或部分已完成且已實現或可實現時認列，相關成本配合收入於發生時認列。

行動電話通信業務、加值業務及固定網路服務之收入，係依約定費率計價，扣除折扣後之淨額認列；訂戶基本類進收入按約定之月租費認列；預付卡收入則依用戶實際使用量認列。

專案促銷支出

專案促銷所支付之佣金及配合行動電話門號銷售所給付之手機等補貼款，按權責基礎於交易發生時認列為當年度費用，帳列推銷費用項下。

五、備供出售金融資產—流動

	九十七年十二月三十一日	九十八年十二月三十一日
國內上市股票		\$177,821
中華電信股份有限公司		\$174,008
國外上櫃股票		
Hurray! Holding Co., Ltd.		<u>67,434</u>
(美國 NASDAQ 上櫃公司)		<u>\$241,442</u>

六、應收帳款淨額—非關係人

	九十七年十二月三十一日	九十八年十二月三十一日
應收帳款	\$7,057,849	\$6,876,210
減：備抵呆帳	(419,919)	(464,499)
淨額	<u>\$6,637,930</u>	<u>\$6,411,711</u>

本公司及子公司與匯誠第二資產管理股份有限公司於九十七年度簽訂讓售應收帳款合約，將逾期且已全數轉銷之應收帳款 5,188,398 仟元出售予該公司，所得價款計 60,525 仟元，依合約規定本公司及子公司不須承擔應收帳款無法收回之風險。

七、採權益法之長期股權投資

臺北文創開發股份有限公司（以下簡稱臺北文創公司）為台北市政府辦理民間參與投資松山菸廠文化園區興建營運移轉（BOT）計畫案之興建公司，將於契約期間（50 年）內，興建並營運松山菸廠文化園區，使其成為文化資產保存與文化產業結合之文化創意園區。其並已於九十八年一月十五日與台北市政府完成合約簽立。

本公司於九十七年十二月三十一日以 249,500 仟元參與發起設立臺北文創公司，持股比例為 49.9%。九十八年度認列投資損失 37,526 仟元，係依據被投資公司同期間經會計師查核之財務報表計算。

避險之衍生性金融商品

係以公平價值評價，且其價值變動依所規避之風險列為當年度損益或股東權益調整項目。

避險會計

符合避險會計之所有條件時，以互抵方式認列避險工具及被避險項目之公平價值變動所產生之損益影響數。

本公司從事利率交換合約之目的，主要係透過該交易規避反浮動利率計息之負債因利率波動所產生之風險，屬現金流量避險，應適用避險會計，其會計處理方式如下：避險工具損益認列為股東權益調整項目，並於被避險之預期交易影響淨損益時，轉列為當年度損益。但認列為股東權益調整項目之淨損失預期無法回收之金額，立即轉列當年度損失。

科目重分類

本公司及子公司為配合九十八年度合併財務報表之表達，將九十七年度合併財務報表若干項目予以重分類。

三、會計變動之理由及其影響

本公司及子公司自九十七年一月一日起，採用財團法人中華民國會計研究發展基金會於九十六年三月發布（九六）基秘字第〇五二號函，員工分紅及董監酬勞應視為費用，而非盈餘之分配。此項會計變動，使九十七年度合併淨利減少 343,629 仟元，稅後基本每股盈餘減少 0.12 元。

四、現金及約當現金

	九十七年十二月三十一日	九十八年十二月三十一日
附買回政府債券	\$1,580,638	\$2,176,133
銀行存款	838,313	996,349
定期存款	347,350	270,108
附買回短期票券	202,000	391,879
庫存現金	22,239	26,124
週轉金	<u>8,496</u>	<u>7,469</u>
	<u>\$2,999,036</u>	<u>\$3,868,062</u>

五、備供出售金融資產—流動

	九十七年十二月三十一日	九十八年十二月三十一日
國內上市股票		\$177,821
中華電信股份有限公司		\$174,008
國外上櫃股票		
Hurray! Holding Co., Ltd.		<u>67,434</u>
(美國 NASDAQ 上櫃公司)		<u>\$241,442</u>

六、應收帳款淨額—非關係人

	九十七年十二月三十一日	九十八年十二月三十一日
應收帳款	\$7,057,849	\$6,876,210
減：備抵呆帳	(419,919)	(464,499)
淨額	<u>\$6,637,930</u>	<u>\$6,411,711</u>

本公司及子公司與匯誠第二資產管理股份有限公司於九十七年度簽訂讓售應收帳款合約，將逾期且已全數轉銷之應收帳款 5,188,398 仟元出售予該公司，所得價款計 60,525 仟元，依合約規定本公司及子公司不須承擔應收帳款無法收回之風險。

七、採權益法之長期股權投資

臺北文創開發股份有限公司（以下簡稱臺北文創公司）為台北市政府辦理民間參與投資松山菸廠文化園區興建營運移轉（BOT）計畫案之興建公司，將於契約期間（50 年）內，興建並營運松山菸廠文化園區，使其成為文化資產保存與文化產業結合之文化創意園區。其並已於九十八年一月十五日與台北市政府完成合約簽立。

本公司於九十七年十二月三十一日以 249,500 仟元參與發起設立臺北文創公司，持股比例為 49.9%。九十八年度認列投資損失 37,526 仟元，係依據被投資公司同期間經會計師查核之財務報表計算。

## 八、以成本衡量之金融資產—非流動

	九 十 八 年 十 二 月 三 十 一 日	九 十 七 年 十 二 月 三 十 一 日
國內興櫃普通股		
台灣高速鐵路股份有限公司	\$ 2,120,829	\$ 2,120,829
國內非上市(櫃)普通股		
新世紀資訊股份有限公司	187,042	-
全虹企業股份有限公司	67,731	67,731
大台北寬頻網路股份有限公司		
華成創業投資股份有限公司	46,074	50,527
管家婆科技股份有限公司	20,207	22,202
國外非上市(櫃)普通股	6,773	6,773
Bridge Mobile Pte Ltd.	50,324	60,064
國內非上市(櫃)特別股		
新世紀資訊通股份有限公司	-	187,042
	<u>\$ 2,498,980</u>	<u>\$ 2,515,168</u>

本公司及子公司所持有之上述股票投資，因無活絡市場公開報價且其公平價值無法可靠衡量，故以成本衡量。九十八及九十七年度認列減損損失分別為 16,188 仟元及 11,532 仟元。

## 九、無活絡市場之債券投資—非流動

	九 十 八 年 十 二 月 三 十 一 日	九 十 七 年 十 二 月 三 十 一 日
台灣高速鐵路股份有限公司 一甲種記名式可轉換特別股	<u>\$500,000</u>	<u>\$500,000</u>

## 十、固定資產—累積折舊

	九 十 八 年 十 二 月 三 十 一 日	九 十 七 年 十 二 月 三 十 一 日
房屋及建築	\$ 595,463	\$ 515,681
電信設備	30,516,262	30,209,157
辦公設備	65,726	99,252
租賃資產	485,455	420,303
其他設備	997,258	1,017,139
	<u>\$ 32,660,164</u>	<u>\$ 32,261,532</u>

九十八及九十七年度利息資本化金額分別為 16,685 仟元及 11,296 仟元，資本化利率均為 2.4%~2.76%。

本公司及子公司因應電信機房使用需求，分別承購座落於桃園楊梅農地及屏東枋山農地，由於法令限制非自然人身份不得擁有農地所有權，而將其信託登記於自然人身份之個人名下者，分別帳列固定資產 12,000 仟元及閒置資產 35,787 仟元。

## 十一、無形資產

	九 十 八 年 十 二 月 三 十 一 日	九 十 七 年 十 二 月 三 十 一 日
成本		
年初餘額	\$ 10,485,048	\$ 2,686,541
本年度增加		
合併取得	3,742	-
或有價金調整	( 2,371)	-
匯率影響數	( 478)	-
本年度攤銷	( 174,781)	-
年底餘額	<u>\$ 10,485,941</u>	<u>\$ 1,382,000</u>
減：累計折舊		
年初餘額	\$ 9,231,478	\$ 2,861,323
本年度增加		
合併取得	1,251,211	-
匯率影響數	2,359	-
本年度攤銷	( 174,782)	-
年底餘額	<u>\$ 10,485,048</u>	<u>\$ 1,382,000</u>

## (一) 客戶關係及營業權

本公司及子公司依照財務會計準則公報第二十五號「企業合併-購買法之會計處理」及第三十七號「無形資產之會計處理準則」規定，應衡量收購而取得淨資產之公平價值，故依取得情形分別評估符合規範標準且具重大性之無形資產的公平價值及耐用年限。

1. 孫公司台灣固網公司於九十六年四月十七日起以每股 8.3 元取得舊台灣固網公司超過百分之五十股權。針對舊台灣固網公司暨旗下所有子公司，將現金產生單位區分為固網事業及有線電視系統事業評估，依據分析結果，辨認並單獨列示客戶關係及營業權。

2. 孫公司台信聯合電訊公司於九十六年九月起以每股 13.843 元取得台灣電訊公司超過百分之五十股權。針對該公司數據網路業務評估，依據分析結果，辨認並單獨列示客戶關係。

## (二) 商譽

本公司及子公司依財務會計準則公報第三十五號「資產減損之會計處理準則」規定，將行動通訊業務、固定通訊業務及有線電視業務分別視為獨立產生現金流入之最小可辨認資產單位。以不同業務別按營運使用資產與商譽之使用價值依下列關鍵假設評估其可回收金額：

- 行動通訊業務：
  - 預計營業收入：
 

營業收入係考量產業的變化及市場競爭情形，依用戶數、發受話分鐘數及每分鐘貢獻度之變動情形預估。
  - 預計營業成本及費用：
 

未來年度之佣金、用戶維繫費用、客戶服務成本及帳務處理成本係依據預估之用戶數變動比例調整，其餘成本及費用項目係依據評估年度實際之成本及費用項目佔營業收入比率估計。
- 固定通訊業務：
  - 預計營業收入：
 

營業收入係考量產業的變化及市場競爭情形，依用戶數、用戶戶資料傳輸型態、頻寬需求、發受話分鐘數及每分鐘貢獻度之變動情形預估。
  - 預計營業成本及費用：
 

成本及費用項目係依據評估年度實際之成本及費用項目佔營業收入比率估計。

(3) 預計折現率：九十八及九十七年度評估本公司之折現率分別為 8.50% 及 7.48%。

## 2. 固定通訊業務：

- 預計營業收入：
 

營業收入係考量產業的變化及市場競爭情形，依用戶數、用戶戶資料傳輸型態、頻寬需求、發受話分鐘數及每分鐘貢獻度之變動情形預估。
- 預計營業成本及費用：
 

成本及費用項目係依據評估年度實際之成本及費用項目佔營業收入比率估計。

## (3) 預計折現率：

九十八及九十七年度評估之折現率分別為 8.31% 及 7.60%。

## 3. 有線電視業務：

- 預計營業收入：
 

營業收入係考量產業的變化及市場競爭情形，依用戶數及每戶貢獻度之變動情形預估。
- 預計營業成本及費用：
 

未來年度之版權成本、網路維護成本、客戶服務成本及帳務處理成本係依據預估之用戶數變動比例調整，其餘成本及費用項目係依據評估年度實際之成本及費用項目佔營業收入比率估計。

(3) 九十八及九十七年度評估含有線電視公司資產之可回收金額所採用之折現率分別為 2.90%~6.42% 及 3.21%~5.92%。

管理當局相信各現金產生單位可回收金額所依據之關鍵假設，其任何合理之可能變動將不致使帳面價值超過可回收金額，依上述關鍵假設計算之可回收金額與評估日該等公司營運使用資產與商譽帳面價值相較，九十八及九十七年度均無資產減損之情形。

## 十二、出租資產及閒置資產

	九 十 八 年 十 二 月 三 十 一 日	九 十 七 年 十 二 月 三 十 一 日
出租資產		
成本	\$471,664	\$639,696
減：累積折舊	( 22,462)	( 41,279)
累計減損	( 10,591)	( 54,493)
	<u>\$438,611</u>	<u>\$543,924</u>
閒置資產		
成本	\$517,137	\$612,975
減：備抵跌價損失	( 35,929)	( 187,519)
累積折舊	( 43,053)	( 100,616)
累計減損	( 126,429)	( 96,571)
	<u>\$311,726</u>	<u>\$228,269</u>



本公司之子公司將未計劃使用之機器設備轉列閒置資產，並依淨變現價值評估提列資產減損損失，九十七年度提列資產減損損失 12,124 仟元。

### 十三、短期借款

信用借款－金融機構	九十七年十二月三十一日	九十七年十二月三十一日
利率區間	\$ 6,800,000	\$ -
	0.57%~0.60%	

### 十四、應付短期票券

應付商業本票	九十七年十二月三十一日	九十七年十二月三十一日
國際票券金融股份有限公司	\$ 500,000	\$ -
萬通票券金融股份有限公司	300,000	-
減：應付商業本票折價	( 362 )	-
淨額	\$ 799,638	\$ -
利率	0.27%~0.33%	
期間	98.12.10~99.01.29	

### 十五、預收款項

(一) 為配合「電信商品(服務)禮券定型化契約應記載及不得記載事項」相關規定，本公司與兆豐國際商業銀行簽訂契約，並由該行依契約規範提供足額履約保證。截至九十八年十二月三十一日止，本公司委由該行保證之「預付卡」未使用餘額為 832,908 仟元。

(二) 為配合「電信商品(服務)禮券定型化契約應記載及不得記載事項」相關規定，本公司之孫公司台灣固網公司與兆豐國際商業銀行簽訂契約，並由該行依契約規範提供足額履約保證，且本公司對台灣固網公司實際動用額度負連帶清償責任。截至九十八年十二月三十一日止，台灣固網公司委由該行保證自九十七年八月一日起所發行之國際電話卡未使用餘額為 48,322 仟元。

### 十六、應付公司債

國內無擔保公司債	九十七年十二月三十一日	九十七年十二月三十一日
	一年內到期	一年內到期
	\$ 8,000,000	\$ 7,500,000
		\$ 8,000,000

### (一) 國內第一次無擔保公司債

本公司於九十一年十二月十三日按面額發行國內第一次無擔保公司債 15,000,000 仟元，面額 5,000 仟元，依發行條件及日期不同分為甲類 A 至 L 券，乙類 A 至 L 券，丙類 A 至 M 券，丁類 A 至 M 券，發行期間甲類及乙類為五年，丙類及丁類為七年，年利率及還本付息方式如下：

甲類	發行總額	年利率	還本付息方式
	\$ 2,500,000	2.6%	自發行日起屆滿第四年及第五年底各償還 1,250,000 仟元，每年付息一次。
乙類	2,500,000	5.21%~6M LIBOR	於發行期間屆滿時一次償還，每半年付息一次。
丙類	5,000,000	2.8%	自發行日起屆滿第六年及第七年底各償還 2,500,000 仟元，每年付息一次。
丁類	5,000,000	5.75%~6M LIBOR	於發行期間屆滿時一次償還，每半年付息一次。
	\$ 15,000,000		

上述公司債業於九十八年十二月全數清償完畢。

### (二) 國內第二次無擔保公司債

本公司於九十七年十一月十四日按面額發行國內第二次無擔保公司債 8,000,000 仟元，面額 10,000 仟元，發行期限五年，利息自發行日起，每年付息一次。年利率為 2.88%。於發行日起屆滿第四、五年分別還本二分之一，各償還 4,000,000 仟元。

前述公司債未來年度之到期償還金額如下：

年	度	金 額
一〇一年度		\$ 4,000,000
一〇二年度		4,000,000
		\$ 8,000,000

### 十七、長期借款

信用借款	九十七年十二月三十一日	九十七年十二月三十一日
利率	\$ -	\$ 5,200,000
		2.5916%

為充實中期營運週轉金，本公司與台灣固網公司於九十七年二月二十一日向中國信託商業銀行股份有限公司等九家銀行簽訂聯合授信合約，融資額度為 13,500,000 仟元，授信期間自首次動用起為期三年。自九十七年五月二十日起首次動撥，利息按月支付，到期時可於融資額度內繼續循環使用。合約規定，於貸款存續期間內，應維持每半年之特定金融負債比率、利息保障倍數及有形淨值等財務承諾；另本公司對台灣固網公司實際動用額度負連帶清償責任，相關背書保證情形，請詳附註二十六。

### 十八、退休金

適用「勞工退休金條例」之退休金制度，係屬確定提撥退休辦法，自九十四年七月一日起，依員工每月薪資百分之六提撥至勞工保險局之個人退休金專戶。本公司及子公司九十八及九十七年度提撥之退休金分別為 172,910 仟元及 174,989 仟元。

適用「勞動基準法」之退休金制度，係屬確定給付退休辦法。依該辦法規定，員工退休金之支付，係根據服務年資及核准退休日前六個月之平均薪資計算。本公司及子公司按員工每月薪資總額百分之二提撥員工退休基金，交由勞工退休準備金監督委員會以該委員會名義存入台灣銀行(原中央信託局於九十六年七月併入台灣銀行)之專戶。該專戶經台北市政府勞工局核准，自九十六年二月起至九十九年一月止暫停提撥。

本公司及子公司屬確定給付退休辦法之退休金相關資訊揭露如下：

#### (一) 淨退休金成本構成項目如下：

服務成本	九十八年度	九十七年度
利息成本	\$ 4,238	\$ 4,386
退休基金資產預期報酬	16,620	13,920
攤銷數	( 16,280 )	( 14,851 )
清償利益	5,172	213
淨退休金成本	( 11,657 )	( 1,087 )
	\$ 1,907	\$ 2,581

#### (二) 退休金提撥狀況與帳載預付退休金之調節如下：

給付義務	九十七年十二月三十一日	九十七年十二月三十一日
既得給付義務	(\$ 6,540)	(\$ 3,878)
非既得給付義務	( 427,856 )	( 358,040 )
累積給付義務	( 434,396 )	( 361,918 )
未來薪資增加之影響數	( 282,031 )	( 295,360 )
預計給付義務	( 716,427 )	( 657,278 )
退休基金資產公平價值	665,367	657,784
提撥狀況	( 51,060 )	506
未認列過渡性淨給付義務	17,821	20,900
未認列前期服務成本	26,662	28,056
退休金損益未攤銷餘額	90,981	50,984
未認列退休金利益	( 35,345 )	( 64,247 )
補認列應計退休金負債	( 36,899 )	( 29,694 )
預付退休金	\$ 12,160	\$ 6,505
(三) 退休金既得給付	(\$ 7,364)	(\$ 4,523)

#### (四) 計算淨退休金成本所用之精算假設如下：

折現率	九十八年度	九十七年度
未來薪資水準增加率	2.00~2.25%	2.50~2.75%
退休基金資產預期報酬率	2.50~3.00%	3.00%
	2.00%	2.50~2.75%

### 十九、股東權益

#### (一) 資本公積

依有關法令規定，資本公積除彌補公司虧損外，不得使用，但超過票面金額發行股票所得之溢額(包括以超過面額發行普通股及庫藏股票交易等)產生之資本公積，得撥充資本，按股東原有股份之比例發給新股，其撥充股本每年以實收股本之一定比例為限。採權益法評價長期股權投資認列之資本公積，不得作為任何用途。

#### (二) 盈餘分配及股利政策

本公司章程規定，每屆年度決算所得盈餘，應先提繳稅款，彌補以前年度虧損後，再提撥百分之十為法定盈餘公積，次依法令規

定或業務需要提撥特別盈餘公積，如尚有餘額時，就其餘額依下列順序分派之：

1. 特別股股息及紅利。
2. 董監事酬勞以百分之零點三為上限。
3. 百分之一至百分之三為員工紅利。
4. 餘依股東會之決議分配股東股息及紅利。

本公司股利政策採剩餘股利政策，依公司未來資本預算規劃來衡量未來年度資金需求，然後先以保留盈餘融通所需之資金後，剩餘之盈餘方以現金股利之方式分派之。惟股票股利分派比例以不高於當年度股利之百分之八十為原則。此盈餘分派之金額、股利之種類及比率，得視當年度實際獲利及資金狀況，經董事會通過後提股東會議決之。

本公司分配盈餘時，必須依法令規定就股東權益減項餘額提列特別盈餘公積，嗣後股東權益減項數額有迴轉時，得就迴轉金額分配盈餘。

上述盈餘之分配，應於次年度股東常會決議之，並於決議年度入帳。

本公司於分配盈餘時，除屬非中華民國境內居住者之股東外，其餘股東可按股利分配日之稅額扣抵比率計算可分配之股東可扣抵稅額。

九十八年度對於應付員工紅利及董監酬勞之估計係依過去經驗以可能發放之金額為基礎，分別按稅後淨利已扣除員工分紅及董監酬勞之金額，再減除法定盈餘公積後餘額之 3% 及 0.3% 計算。於年度終了後，董事會決議之發放金額有重大變動時，該變動調整原提列年度費用，至股東會決議日時，若金額仍有變動，則依會計估計變動處理，於股東會決議年度調整入帳。如股東會決議採股票發放員工紅利，股票紅利股數以決議分紅之金額除以股票公平價值法定，股票公平價值係以股東會決議日前一日之收盤價，並考量除利息之影響為計算基礎。

本公司分別於九十八年六月十九日及九十七年六月十三日舉行股東常會，分別通過九十七及九十六年度盈餘分配案如下：

	盈餘分配案每股股利 (元)	
	九十七年度	九十六年度
法定盈餘公積	\$ 1,537,138	\$ 661,300
迴轉特別盈餘公積	( 56,744)	( 86,819)
董監事酬勞	-	18,116
員工紅利-現金	-	181,155
股東紅利-現金	<u>13,968,864</u>	<u>7,601,851</u>
	\$ 15,449,258	\$ 8,375,603
	\$ 4,68704	\$ 2,54326

九十八年六月十九日股東常會並同時通過配發九十七年度員工紅利及董監事酬勞分別為 414,697 仟元及 41,470 仟元。

有關本公司董事會通過及股東會決議盈餘分派、員工紅利及董監酬勞資訊，請至台灣證券交易所「公開資訊觀測站」查詢。

### (三) 現金減資

本公司為維持穩定之每股盈餘與股利發放能力，提高股東權益報酬率，於九十六年六月十五日經股東常會通過辦理現金減資 12,000,000 仟元，銷除本公司股份 1,200,000 仟股，減資比率約 24%。該減資案經董事會決議，以九十六年十二月一日為減資基準日，且訂定九十七年二月九日為減資換股日，並本案業經主管機關核准變更登記在案。

### (四) 庫藏股票

收 回 原 因	年 初 股 數	本 年 度 增 加	本 年 度 減 少	年 底 股 數	單 位：仟 股
九十七年度					
轉讓股份予員工	24,193	-	24,193	-	
子公司持有本公司股票自長期股權投資轉列庫藏股票	811,918	-	-	811,918	
九十七年度					
轉讓股份予員工	-	24,193	-	24,193	
子公司持有本公司股票自長期股權投資轉列庫藏股票	1,368,250	-	556,332	811,918	
	(註)				

順序分派之：

1. 特別股股息及紅利。
2. 董監事酬勞以百分之零點三為上限。
3. 百分之一至百分之三為員工紅利。
4. 餘依股東會之決議分配股東股息及紅利。

本公司股利政策採剩餘股利政策，依公司未來資本預算規劃來衡量未來年度資金需求，然後先以保留盈餘融通所需之資金後，剩餘之盈餘方以現金股利之方式分派之。惟股票股利分派比例以不高於當年度股利之百分之八十為原則。此盈餘分派之金額、股利之種類及比率，得視當年度實際獲利及資金狀況，經董事會通過後提股東會議決之。

本公司分配盈餘時，必須依法令規定就股東權益減項餘額提列特別盈餘公積，嗣後股東權益減項數額有迴轉時，得就迴轉金額分配盈餘。

上述盈餘之分配，應於次年度股東常會決議之，並於決議年度入帳。

本公司於分配盈餘時，除屬非中華民國境內居住者之股東外，其餘股東可按股利分配日之稅額扣抵比率計算可分配之股東可扣抵稅額。

九十八年度對於應付員工紅利及董監酬勞之估計係依過去經驗以可能發放之金額為基礎，分別按稅後淨利已扣除員工分紅及董監酬勞之金額，再減除法定盈餘公積後餘額之 3% 及 0.3% 計算。於年度終了後，董事會決議之發放金額有重大變動時，該變動調整原提列年度費用，至股東會決議日時，若金額仍有變動，則依會計估計變動處理，於股東會決議年度調整入帳。如股東會決議採股票發放員工紅利，股票紅利股數以決議分紅之金額除以股票公平價值法定，股票公平價值係以股東會決議日前一日之收盤價，並考量除利息之影響為計算基礎。

順序分派之：

1. 特別股股息及紅利。
2. 董監事酬勞以百分之零點三為上限。
3. 百分之一至百分之三為員工紅利。
4. 餘依股東會之決議分配股東股息及紅利。

本公司股利政策採剩餘股利政策，依公司未來資本預算規劃來衡量未來年度資金需求，然後先以保留盈餘融通所需之資金後，剩餘之盈餘方以現金股利之方式分派之。惟股票股利分派比例以不高於當年度股利之百分之八十為原則。此盈餘分派之金額、股利之種類及比率，得視當年度實際獲利及資金狀況，經董事會通過後提股東會議決之。

本公司分配盈餘時，必須依法令規定就股東權益減項餘額提列特別盈餘公積，嗣後股東權益減項數額有迴轉時，得就迴轉金額分配盈餘。

上述盈餘之分配，應於次年度股東常會決議之，並於決議年度入帳。

本公司於分配盈餘時，除屬非中華民國境內居住者之股東外，其餘股東可按股利分配日之稅額扣抵比率計算可分配之股東可扣抵稅額。

九十八年度對於應付員工紅利及董監酬勞之估計係依過去經驗以可能發放之金額為基礎，分別按稅後淨利已扣除員工分紅及董監酬勞之金額，再減除法定盈餘公積後餘額之 3% 及 0.3% 計算。於年度終了後，董事會決議之發放金額有重大變動時，該變動調整原提列年度費用，至股東會決議日時，若金額仍有變動，則依會計估計變動處理，於股東會決議年度調整入帳。如股東會決議採股票發放員工紅利，股票紅利股數以決議分紅之金額除以股票公平價值法定，股票公平價值係以股東會決議日前一日之收盤價，並考量除利息之影響為計算基礎。

註：係減資前股數。

1. 轉讓股份予員工  
本公司於九十八年度將買回之庫藏股票 24,193 仟股，以每股 43.8 元轉讓予員工，致資本公積減少 3,254 仟元。

根據證券交易法規定，本公司自己買回股份不得超過已發行股份總數百分之十，收回股份之總金額不得逾保留盈餘加發行股份溢價及已實現之資本公積；買回之股份，不得質押，且於未轉讓前不得享有股東權利。

2. 子公司持有本公司股票  
截至九十八年十二月三十一日止，台信聯合投資公司、台灣網投資公司及台固新創投資公司持有本公司股票之帳面金額及市價為 50,663,659 仟元。本公司依財務會計準則公報第三十號「庫藏股票會計處理準則」規定，自採權益法長期股權投資轉列庫藏股票金額 31,889,100 仟元。子公司持有本公司股票視同庫藏股票處理，除不得參與本公司之現金增資及依公司法規定，持股超過 50% 之子公司無表決權外，其餘與一般股東權利相同。台灣固網公司於九十七年第一季出售其持有之本公司股票 300,000 仟股，處分價款為 13,509,828 仟元，本公司依該交易認列資本公積一庫藏股票交易金額 3,485,732 仟元；另因本公司減資致子公司持有本公司股數減少 256,332 仟股。

### (五) 金融商品未實現損益

九十八及九十七年度金融商品未實現損益之變動組成項目如下：

	九十八年度	九十七年度
備供出售金融資產	\$ 54,455	\$ 57,560
年初餘額	<u>9,169</u>	<u>( 3,105)</u>
直接認列為股東權益調整項目	<u>63,624</u>	<u>54,455</u>

(接次頁)

(承前頁)

	九十八年度	九十七年度
現金流量避險未實現損益	\$ 61,864	(\$ 38,749)
年初餘額	<u>( 61,864)</u>	<u>100,613</u>
直接認列為股東權益調整項目	-	<u>61,864</u>
採權益法長期股權投資認列之金融商品未實現損益	( 122,216)	( 82,854)
年初餘額	<u>122,216</u>	<u>( 39,362)</u>
直接認列為股東權益調整項目	<u>63,624</u>	<u>(122,216)</u>
金融商品未實現利益 (損失)	\$ 63,624	(\$ 5,897)

### 二十、所得稅

(一) 帳列稅前利益按法定稅率計算之所得稅費用與損益表所列所得稅費用之調節如下：

	九十八年度	九十七年度
稅前利益按法定稅率 (25%) 計算之稅額	\$ 6,509,331	\$ 7,351,511
調整項目之所得稅影響數：		
永久性差異	( 2,195,626)	( 2,705,374)
權益法認列之國內投資收益	( 23,226)	91,238
其他	( 544,301)	( 507,231)
暫時性差異	-	( 26,001)
免稅所得	1,023,505	426,497
遞延所得稅	22,135	509,901
以前年度所得稅調整	( 20,412)	( 39,901)
虧損扣抵	( 15,857)	( 316,878)
投資抵減	266	11,601
短期票券利息分離課稅稅額	-	195,172
未分配盈餘加徵 10% 稅款	-	<u>163,926</u>
基本稅負稅額	<u>\$ 4,755,815</u>	<u>\$ 5,154,461</u>
所得稅費用		



所得稅法第三十九條條文於九十八年一月修正，將營利事業虧損扣除年限由五年延長為十年；另所得稅法第五條條文於九十八年五月修正，將營利事業所得稅率由百分之二十五調降為百分之二十，並自九十九年度施行。本公司業已依此修正條文重新計算遞延所得稅資產或負債，並將差異影響數列為當年度所得稅費用。

(二) 淨遞延所得稅資產(負債)明細如下：

	九十八年十二月三十一日	九十七年十二月三十一日
未實現固定資產報廢損失	\$ 1,412,488	\$ 2,155,031
呆帳損失	482,476	690,256
投資抵減	27,760	484,494
商譽攤銷	( 256,598)	( 136,519)
虧損扣除	66,022	101,901
閒置資產減損損失	30,375	66,416
金融商品未實現利益	-	( 20,622)
退休金	( 4,571)	( 2,526)
其他	106,288	41,599
減：備抵評價	1,864,240	3,380,030
	( 329,494)	( 842,400)
	<u>\$ 1,534,746</u>	<u>\$ 2,537,630</u>
遞延所得稅資產	\$ 29,132	\$ 149,534
一流動	1,631,570	2,478,484
一非流動	<u>\$ 1,660,702</u>	<u>\$ 2,628,018</u>
遞延所得稅負債		
一非流動	( \$ 125,956)	( \$ 90,388)

(三) 截至九十八年十二月三十一日止，本公司及子公司投資抵減相關資訊如下：

法令依據	抵減項目	可抵減總額	尚未抵減餘額	最後抵減年度
促進產業升級條例	機器設備	\$ 42,718	\$ 26,861	一〇二年
	人才培訓支出	899	899	一〇一年
		<u>\$ 43,617</u>	<u>\$ 27,760</u>	

(四) 截至九十八年十二月三十一日止，本公司之子公司虧損扣除相關資訊如下：

虧損	年度	可抵減金額	尚未抵減餘額	最後抵減年度
九十三	年	\$ 8,733	\$ -	一〇三年
九十四	年	22,558	-	一〇四年
九十五	年	184,627	139,148	一〇五年
九十六	年	129,144	126,539	一〇六年
九十七	年	65,226	62,951	一〇七年
九十八	年	1,471	1,471	一〇八年
		<u>\$ 411,759</u>	<u>\$ 330,109</u>	

(五) 兩稅合一相關資訊：

股東可扣抵稅額帳戶餘額	九十八年十二月三十一日	九十七年十二月三十一日
本公司	\$ 2,990,179	\$ 2,797,888
台信電訊公司	-	2,668
大富媒體公司	-	-
富佳樂媒體公司	2,674	-
富天下媒體公司	-	-
富信媒體公司	1,627	1,624
富樹林媒體公司	2,370	1,950
台倚數位廣播公司	-	-
台信聯合數位公司	不適用	97
台信聯合投資公司	-	-
台固新創投資公司	-	-
台灣大籃球公司	-	10
台灣固網公司	712,967	1,615,935
台聯網投資公司	-	-
新台灣客服公司	562	29
台固投資公司	不適用	123,168
廣通科技公司	不適用	-
優視傳播公司	-	-
台固媒體公司	148,001	198,248
聯和有線公司	27,364	44,364
新和有線公司	不適用	9,641
永佳樂有線公司	56,870	54,683
紅樹林有線公司	14,119	7,914
鳳信有線公司	34,556	31,588
觀天下有線公司	28,694	33,738

本公司及子公司截至九十八年十二月三十一日止並無屬於八十六及以前年度之未分配盈餘。九十八及九十七年度預計或實際盈餘分配之稅額扣除抵比率分別如下：

	九十八年度	九十七年度
本公司	32.17%	35.28%
台信電訊公司	30.56%	29.90%
大富媒體公司	-	-
台信電訊公司	33.33%	33.33%
富佳樂媒體公司	-	-
富天下媒體公司	33.33%	33.33%
富信媒體公司	33.33%	33.33%
富樹林媒體公司	-	-
台倚數位廣播公司	不適用	-
台信聯合投資公司	33.33%	不適用
台信聯合投資公司	-	不適用
台固新創投資公司	-	不適用
台灣大籃球公司	-	不適用
台灣固網公司	33.33%	25.98%
新台灣客服公司	27.61%	33.33%
台聯網投資公司	-	0.05%
台固投資公司	不適用	不適用
廣通科技公司	不適用	30.52%
優視傳播公司	-	-
台固媒體公司	33.35%	33.35%
聯和有線公司	29.75%	33.33%
新和有線公司	不適用	-
永佳樂有線公司	33.33%	33.33%
紅樹林有線公司	33.39%	33.37%
鳳信有線公司	33.37%	32.59%
觀天下有線公司	33.34%	33.34%

由於得分配予股東之可扣抵稅額，應以股利盈餘分配日之股東可扣抵稅額帳戶之餘額為計算基礎。因是，九十八年度預計盈餘分配之稅額扣除抵比率可能因依所得稅法規規定預計可能產生各項可扣抵稅額與實際不同而須調整。

(六) 本公司及子公司之最近期營利事業所得稅結算申報案件經稅捐稽徵機關核定年度如下：

本公司	核定年度	年度
舊泛亞電信公司	九十四	均已核定
泛亞電信公司	九十六	均已核定
東信電訊公司	九十五	九十六
台信電訊公司	九十六	九十六
大富媒體公司	九十六	九十六
台信電訊公司	九十六	九十六
富佳樂媒體公司	九十六	九十六
富天下媒體公司	九十六	九十六
富信媒體公司	九十六	九十六
富樹林媒體公司	九十六	九十六
台倚數位廣播公司	均尚未核定	均尚未核定
台信聯合數位公司	均已核定	均已核定
舊台聯客服公司	九十七	九十七
客服財產保代公司	均已核定	均已核定
客服人身保代公司	九十六	九十六
台灣大籃球公司	九十六	九十六
台灣固網公司	九十五，惟九十四尚未核定	九十五，惟九十四尚未核定
舊台聯固網公司	均已核定	均已核定
台灣電訊公司	九十六	九十六
新台灣客服公司	九十六	九十六
台固投資公司	九十六	九十六
廣通科技公司	九十六	九十六
優視傳播公司	九十六	九十六
台固媒體公司	九十五	九十五
聯和有線公司	九十四	九十四
新和有線公司	九十六	九十六
永佳樂有線公司	九十六	九十六
紅樹林有線公司	九十六	九十六
北海岸有線公司	均已核定	均已核定
鳳信有線公司	九十六	九十六
觀天下有線公司	九十六	九十六

本公司截至九十四年度止之營利事業所得稅結算申報案件，業經稅捐稽徵機關核定。惟其中八十八至九十年度之營利事業所得稅已申請更正，另對九十一至九十四年度之營利事業所得稅核定結果尚有疑義，並已向原機關申請復查。

泛亞電信公司截至九十六年度止營業所得稅結算申報案件，業經稅捐稽徵機關核定。惟對核定結果尚有疑義，九十五年度及九十六年度已向原機關申請復查。

舊泛亞電信公司截至九十五年度止之營利事業所得稅結算申報案件，業經稅捐稽徵機關核定。惟對核定結果尚有疑義，九十一及九十二年度已提起再審，目前於最高法院審理中，九十三及九十四年度已提起行政訴訟。

東信電訊公司截至九十五年度止之營利事業所得稅結算申報案件，業經稅捐稽徵機關核定。惟對核定結果尚有疑義，九十五年度擬向原機關申請復查。

台固媒體公司截至九十五年度止之營利事業所得稅結算申報案件，業經稅捐稽徵機關核定。惟該公司對核定結果尚有疑義，九十五年度之營利事業所得稅已向原機關申請復查。

## 二一、每股盈餘

	金額 (分 子 )		股數 (分母) ( 仟 股 )	每股盈餘 ( 元 )	
	前 稅	後		稅 前	稅 後
九十八年度 基本每股盈餘					
屬於普通股股東之本 期純益	\$ 18,132,491	\$ 13,888,862	2,979,311	\$6.09	\$4.66
加：具稀釋作用之潛在普 通股之影響	—	—	—	—	—
一員工紅利 屬於普通股股東之本 期純益加潛在普通 股之影響	—	—	9,846	—	—
稀釋每股盈餘	—	—	—	—	—
九十七年度 基本每股盈餘					
屬於普通股股東之本 期純益	\$ 19,777,097	\$ 15,371,386	2,966,368	\$6.67	\$5.18
加：具稀釋作用之潛在普 通股之影響	—	—	—	—	—
一員工紅利 屬於普通股股東之本 期純益加潛在普通 股之影響	—	—	8,515	—	—
稀釋每股盈餘	—	—	—	—	—
九十七年度 基本每股盈餘	\$ 19,777,097	\$ 15,371,386	2,974,883	\$6.65	\$5.17

本公司自九十七年一月一日起，採用（九六）基秘字第〇五二號函，將員工分紅及董監酬勞視為費用而非盈餘之分配。若企業選擇以股票或現金發放員工分紅，則計算稀釋每股盈餘時，應假設員工分紅將採發放股票方式，並於該潛在普通股具有稀釋作用時計入加權平均流通在外股數，以計算稀釋每股盈餘。計算稀釋每股盈餘時，以該潛在資產負債表日之普通股收盤價，作為發行股數之判斷基礎。於次年度股東會決議員工分紅發放股數前計算稀釋每股盈餘時，亦繼續考量該等潛在普通股之稀釋作用。

## 二二、用人、折舊及攤銷費用

	九十八年度		九十九年度		一百零一年度	
	屬於營業 成本	費用	屬於營業 成本	費用	屬於營業 成本	費用
用人費用	\$ 1,348,639	\$ 4,637,901	\$ 1,363,649	\$ 3,362,099	\$ 4,725,748	\$ 4,725,748
折舊費用	87,907	180,163	268,070	78,275	173,194	251,919
攤銷費用	58,567	110,564	169,131	54,513	104,273	158,786
其他	59,474	13,977	192,451	66,258	148,617	214,876
小 計	\$ 1,554,587	\$ 3,712,966	\$ 1,593,313	\$ 3,288,145	\$ 4,351,228	\$ 4,351,228
折舊費用	\$ 77,864,715	\$ 610,460	\$ 77,471,175	\$ 6,597,880	\$ 581,721	\$ 71,779,601
攤銷費用	961,926	127,125	1,089,051	973,603	122,067	1,095,670

## 二三、金融商品資訊之揭露

### (一) 公平價值資訊之揭露

非衍生性金融商品	帳面價值	公平價值	帳面價值	公平價值
應付公司債 (含一年內到期部分)	\$ 8,000,000	\$ 8,373,376	\$ 15,500,000	\$ 15,621,815

九十八年十二月三十一日 九十七年十二月三十一日

### (二) 本公司及子公司估計金融商品公平價值所使用之方法及假設如下：

1. 備供出售金融資產係採用活絡市場資產負債表日之公開報價作為公平價值。
2. 採權益法之長期股權投資、預付長期投資款、以成本衡量之金融資產一非流動及無活絡市場之債券投資一非流動為未上市（櫃）公司者，其無活絡市場公開報價且實務上須以超過合理成本之金額方能取得可驗證公平價值，故以被投資公司股權淨值或帳面價值估計。

3. 應付公司債以櫃檯買賣費中心十二月份百元平均參考價計算公平價值。

4. 長期借款以其預期現金流量之折現值估計公平價值，折現率則以本公司所能獲得類似條件（相近之到期日）之長期借款利率為主。

5. 衍生性金融商品係採用銀行所提供之評價資料作為計算公平價值之依據。本公司之金融資產，以買價為評價基礎。

6. 上述金融商品不包括現金及約當現金、應收票據及款項、質押定存單、存出保證金、短期借款、應付短期票券、應付票據及款項與存入保證金。此類金融商品之到期日甚近或未來收付價格與帳面金額相同，其帳面價值應屬估計公平價值之合理基礎。

(三) 本公司及子公司金融資產及金融負債之公平價值，並無同時包含以活絡市場之公開報價直接決定者及以評價方法估計者。

(四) 本公司及子公司九十八及九十七年十二月三十一日具利率變動之公平價值風險之金融資產分別為 2,006,775 仟元及 2,764,594 仟元，金融負債分別為 15,599,638 仟元及 15,700,000 仟元；具利率變動之現金流量風險之金融資產分別為 975,905 仟元及 1,173,229 仟元，金融負債分別為 0 仟元及 5,000,000 仟元。

### (五) 財務風險資訊

#### 1. 市場風險

本公司及子公司從事金融商品交易並未涉及重大之匯率風險、利率變動之公平價值風險及價格風險，因是市場風險並不重大。

#### 2. 信用風險

金融資產受到本公司及子公司之交易對方或其他方未履行合約之潛在影響，其影響包括本公司及子公司所從事金融商品之信用風險集中程度、組成要素、合約金額及其他應收款。因本公司及子公司交易對方均為信譽良好之金融機構，故本公司及子公司評估九十八及九十七年十二月三十一日信用風險金額均為零。

本公司及子公司持有之各種金融商品最大暴險金額與其帳面價值相同。

信用風險金額係以資產負債表日公平價值為正數及表外承諾及保證之合約為評估對象。當金融商品交易相對人顯著集中於一人，或金融商品交易相對人雖有若干，但大多從事類似之商業活動，且具有類似之經濟特質，使其履行合約之能力受到經濟或其他狀況之影響亦相類似時，則發生信用風險顯著集中之情況。產生信用風險顯著集中之特徵，包含債務人所從事營業活動之性質。本公司及子公司未顯著集中與單一客戶或單一交易相對人及類似之地方區域進行交易。

#### 3. 流動性風險

本公司及子公司營運資金足以支應，故未有因無法籌措資金以履行合約義務之流動性風險。

## 二四、關係人交易

### (一) 關係人之名稱及關係

關係人名稱	與合併公司之關係
財團法人台灣大哥大基金會	受本公司捐贈金額達實收基金總額三分之一以上之財團法人
臺北文創公司	採權益法評價之被投資公司
富邦人壽保險股份有限公司 (富邦人壽保險公司)	董事長相同
富邦證券投資信託股份有限公司	實質關係人
忠興開發股份有限公司	實質關係人
台北富邦商業銀行股份有限公司 (台北富邦銀行公司)	實質關係人
富邦綜合證券股份有限公司 (富邦綜合證券公司)	實質關係人
富邦產物保險股份有限公司 (富邦產險公司)	實質關係人
富邦媒體科技股份有限公司 (富邦媒體科技公司)	實質關係人
富邦公寓大廈管理維護股份有限公司 (富邦公寓大廈公司)	實質關係人

(接次頁)



(承前頁)

關係人名稱	與合併公司之關係
富邦行銷股份有限公司(原名富邦直效行銷顧問股份有限公司)	實質關係人(九十八年四月十三日更名)
富邦金融控股股份有限公司(富邦金融控股公司)	實質關係人
富邦資產管理股份有限公司	實質關係人
富邦期貨股份有限公司	實質關係人
富邦證券投資顧問股份有限公司	實質關係人
富邦創業投資管理顧問股份有限公司(大伴公司)	實質關係人
運彩科技股份有限公司(運彩科技公司)	實質關係人

## (二) 與關係人間之重大交易事項

## 1. 營業收入

	九十八年度	九十七年度
金	金額	金額
台北富邦銀行公司	\$ 133,447	\$ 149,783
富邦媒體科技公司	108,446	73,494
富邦人壽保險公司	25,203	14,510
運彩科技公司	24,822	102,147
富邦金融控股公司	18,359	5,634
富邦綜合證券公司	16,565	47,429
富邦產險公司	16,521	15,765
	<u>\$ 343,363</u>	<u>\$ 408,762</u>

本公司及子公司向上開公司提供電信等服務，收款期間與一般交易相當。

## 2. 營業成本

	九十八年度	九十七年度
金	金額	金額
大伴公司	\$ 146,948	\$ 155,199
富邦產險公司	66,336	76,375
	<u>\$ 213,284</u>	<u>\$ 231,574</u>

上開公司向本公司及子公司提供電信、維護、保險及版權等服務，付款期間與一般交易相當。

## 3. 財產交易

## 出售固定資產

	九十八年度	九十七年度
富邦媒體科技公司	交易金額	交易金額
	\$ 62,807	\$ 7,038

優視傳播公司針對上述資產之處分，其交易總額係依據繼續價機構鑑價金額議定，該項交易於九十七年十二月三十一日止，已全數收款。

## 4. 租金收入

	九十八年度	九十七年度
富邦媒體科技公司	租金	租金
	\$ 33,423	\$ 29,972

上開租賃事項係依一般市場行情價格辦理，租金按月收取。

## 5. 銀行存款

	九十八年十二月三十一日	九十七年十二月三十一日
金	金額	金額
(1) 銀行存款	\$ 408,101	\$ 556,278
台北富邦銀行公司	14	14
(2) 質押定存單	\$ 10,000	\$ 36,965
台北富邦銀行公司	31	97

## 6. 應收(付)款項

	九十八年十二月三十一日	九十七年十二月三十一日
金	金額	金額
(1) 應收帳款	\$ 79,594	\$ 114,822
台北富邦銀行公司	1	2
富邦綜合證券公司	17,983	29,715
(註)	-	-

(接次頁)

(承前頁)

(承前頁)

對富邦人壽保險公司之應收租賃款，相關資訊如下：

	一年內到期部分	一年以後到期部分	合計
九十八年十二月三十一日			
應收租賃款	\$ 5,587	\$ 9,391	\$ 14,978
減：未實現利息收入	(209)	(670)	(879)
	<u>\$ 5,378</u>	<u>\$ 8,721</u>	<u>\$ 14,099</u>
九十八年九月三十日			
(2) 預付款項	\$ 20,543	\$ 46,502	\$ 66,045
富邦產險公司	3	6	9
(3) 應付帳款	\$ 35,916	\$ 38,800	\$ 74,716
大伴公司	1	1	2
(4) 應付費用	\$ 13,176	\$ 56	\$ 13,232
富邦產險公司	-	-	-

對富邦綜合證券公司之應收租賃款，相關資訊如下：

	一年內到期部分	一年以後到期部分	合計
九十八年十二月三十一日			
應收租賃款	\$ 4,295	\$ 9,288	\$ 13,583
減：未實現利息收入	(672)	(766)	(1,438)
	<u>\$ 3,623</u>	<u>\$ 8,522</u>	<u>\$ 12,145</u>
九十七年十二月三十一日			
應收租賃款	\$ 5,443	\$ 12,700	\$ 18,143
減：未實現利息收入	(868)	(1,425)	(2,293)
	<u>\$ 4,575</u>	<u>\$ 11,275</u>	<u>\$ 15,850</u>

對運彩科技公司之應收租賃款，相關資訊如下：

	一年內到期部分	一年以後到期部分	合計
九十八年十二月三十一日			
應收租賃款	\$ 16,095	\$ 33,340	\$ 49,435
減：未實現利息收入	(2,438)	(2,498)	(4,936)
	<u>\$ 13,657</u>	<u>\$ 30,842</u>	<u>\$ 44,499</u>
九十七年十二月三十一日			
應收租賃款	\$ 30,851	\$ 70,841	\$ 101,692
減：未實現利息收入	(4,578)	(7,134)	(11,712)
	<u>\$ 26,273</u>	<u>\$ 63,707</u>	<u>\$ 89,980</u>

	九十八年度	九十七年度
薪資、獎金及特支費	\$216,507	\$202,012
盈餘分配之酬勞	37,483	41,470
盈餘分配員工紅利	62,668	77,293
董事業務執行費用	3,092	3,688
	<u>\$319,750</u>	<u>\$324,463</u>

九十八及九十七年度之薪酬資訊包含九十九及九十八年度預計及實際股東會決議之盈餘分配案，其中所分配予董事、監察人酬勞及管理階層之分紅。其相關詳細資訊可參閱股東會年報內容。

## 二五、質押資產

下列資產業已提供作為銀行融資額度、存款透支額度及履約保證之擔保品：

	九十八年十二月三十一日	九十七年十二月三十一日
流動資產－定期存單	\$ 32,157	\$ 38,015
其他資產－定期存單	500	-
	<u>\$ 32,657</u>	<u>\$ 38,015</u>

## 二六、重大承諾及或有事項

(一) 本公司為持續擴建 3G 通訊網路，以提昇網路涵蓋並增強服務功能，分別於九十五年九月及九十八年五月與台灣諾基亞西門子通信股份有限公司簽訂 3G 系統之擴建合約，合約總價分別為 4,800,000 仟元及 3,242,661 仟元。截至九十八年十二月三十一日止，已購買金額分別為 4,693,485 仟元及 975,556 仟元。

(二) 本公司提供銀行融資所需之背書保證予孫公司台灣固網公司，保證額度上限為 21,500,000 仟元，因與各家銀行往來間授信融資，依一般銀行慣例預開立之本票合計為 21,328,330 仟元，且該公司於使用背書保證餘額範圍內實際動撥 1,848,322 仟元。

(三) 本公司與孫公司台灣固網公司向中國信託商業銀行股份有限公司等九家銀行簽訂聯合授信合約，授信額度為 13,500,000 仟元，本公司對台灣固網公司實際動用額度負連帶清償責任，截至九十八年十二月三十一日止，本公司及台灣固網公司均無實際動撥。

(四) 截至九十八年十二月三十一日止，本公司業已提供 50,000 仟元之履約保證，就台灣固網公司截至九十七年七月三十一日止所發行之國際電話卡商品提供予消費者足額之履約擔保，以符合國家通訊傳播委員會於九十六年四月一日新制之法規。

(五) 截至九十八年十二月三十一日止，新台灣客服公司已提供 146 仟元之背書保證予台灣固網公司履行設備保固及維護之義務。

(六) 截至九十八年十二月三十一日止，本公司及子公司已訂立之重大租賃合約於未來各年度之應付租金如下：

到期年度	金額
九十九年度	\$159,153
一〇〇年度	141,873
一〇一年度	131,152
一〇二年度	8,976
一〇三年度	8,976

## 二七、附註揭露事項

(一) 重大交易事項相關資訊及(二)轉投資事業相關資訊：

1. 資金貸與他人：附表一。
2. 為他人背書保證：附表二。
3. 期末持有有價證券情形：附表三。
4. 累積買進或賣出同一有價證券之金額達新台幣一億元或實收資本額百分之二十以上：附表四。
5. 取得不動產之金額達新台幣一億元或實收資本額百分之二十以上：無。
6. 處分不動產之金額達新台幣一億元或實收資本額百分之二十以上：無。
7. 與關係人進、銷貨之金額達新台幣一億元或實收資本額百分之二十以上：附表五。
8. 應收關係人款項達一億元或實收資本額百分之二十以上：附表六。
9. 被投資公司名稱、所在地區……等相關資訊：附表七。
10. 從事衍生性商品交易：

本公司於九十一年十二月與銀行簽訂利率交換合約，以反浮動區間利率換取固定利率，每六個月結算一次，用以規避應付公司債採反浮動利率計息產生之利率變動風險，係屬非以交易為目的之避險活動，其有關資訊請參見附註二十三之說明。

## 二五、質押資產

下列資產業已提供作為銀行融資額度、存款透支額度及履約保證之擔保品：

	九十八年十二月三十一日	九十七年十二月三十一日
流動資產－定期存單	\$ 32,157	\$ 38,015
其他資產－定期存單	500	-
	<u>\$ 32,657</u>	<u>\$ 38,015</u>

## 二六、重大承諾及或有事項

(一) 本公司為持續擴建 3G 通訊網路，以提昇網路涵蓋並增強服務功能，分別於九十五年九月及九十八年五月與台灣諾基亞西門子通信股份有限公司簽訂 3G 系統之擴建合約，合約總價分別為 4,800,000 仟元及 3,242,661 仟元。截至九十八年十二月三十一日止，已購買金額分別為 4,693,485 仟元及 975,556 仟元。

(二) 本公司提供銀行融資所需之背書保證予孫公司台灣固網公司，保證額度上限為 21,500,000 仟元，因與各家銀行往來間授信融資，依一般銀行慣例預開立之本票合計為 21,328,330 仟元，且該公司於使用背書保證餘額範圍內實際動撥 1,848,322 仟元。

(三) 本公司與孫公司台灣固網公司向中國信託商業銀行股份有限公司等九家銀行簽訂聯合授信合約，授信額度為 13,500,000 仟元，本公司對台灣固網公司實際動用額度負連帶清償責任，截至九十八年十二月三十一日止，本公司及台灣固網公司均無實際動撥。

(四) 截至九十八年十二月三十一日止，本公司業已提供 50,000 仟元之履約保證，就台灣固網公司截至九十七年七月三十一日止所發行之國際電話卡商品提供予消費者足額之履約擔保，以符合國家通訊傳播委員會於九十六年四月一日新制之法規。

金融商品條件	合約金額	到期日
利率交換合約	5,000,000	98年12月

率 2.45%

本公司為規避反浮動利率計息負債之利率波動風險而簽訂上述之利率交換合約，九十八及九十七年度分別認列利益

84,485 仟元及損失 30,531 仟元，係分別帳列利息費用之減項及加項。

## (二) 大陸投資資訊：

1. 大陸被投資公司名稱、主要營業項目、實收資本額、投資方式、資金匯出入情形、持股比例、投資損益、期末投資帳面價值、已匯回投資損益及赴大陸地區投資限額：附表八。

2. 與大陸被投資公司直接或間接由第三地區所發生下列之重大交易事項，暨其價格、付款條件、未實現損益及其他有助於瞭解大陸投資對財務報表影響之有關資料：無。

(三) 母子公司間業務關係及重要交易往來情形：附表九及十。

## 二八、部門別財務資訊

### (一) 產業別財務資訊

合併公司揭露產業別財務資訊如下：

	九十		九十		九十	
	金額	金額	金額	金額	金額	金額
來自子公司以外客戶之收入	\$ 54,762,097	\$ 43,399,835	\$ 63,782	\$	\$ 66,470,232	\$
來自子公司內其他部門之收入(註二)	2,821,111	1,511,724	35,021	(3,004,425)		
銷貨收入	3,486,408	3,023,559	98,803	(2,968,804)	6,484,737	3,215,827
部門(損)益(註三)	3,486,408	3,023,559	98,803	(2,968,804)	6,484,737	3,215,827
利息收入					16,501	
公司其他收入					( 51,284)	
公司其他費用					( 1,858,271)	
公司其他費用					3,184,663	
附贈淨利					982,311,057	
不附贈淨利					3,215,827	
長期投資					3,215,827	
公司一級資產					3,215,827	
資產合計	\$ 27,672,781	\$ 27,672,781	\$ 1,027	\$ 1,027	\$ 6,500,264	\$ 6,500,264
負債合計	\$ 4,728,384	\$ 4,728,384	\$ 482,344	\$ 482,344	\$ 482,344	\$ 482,344
資本及公積	\$ 22,944,397	\$ 22,944,397	\$ 544,683	\$ 544,683	\$ 6,017,920	\$ 6,017,920



行數	十	七	年	度
東海電子公司附屬客之收入	\$ 5,982,675	\$ 14,174	\$ 692,296,096	
東海電子公司附屬客之收入(註二)	\$ 4,186,480	\$ 14,174	\$ 692,296,096	
收入合計	\$ 10,169,155	\$ 28,348	\$ 1,384,592,192	
部門(損)益(註三)	\$ 4,372,380	\$ 17,621	\$ 3,363,983	
利息收入	\$ 1,726,818	\$ 58,338	\$ 30,222	
利息支出	\$ 1,653,330	\$ -	\$ -	
其他收入	\$ -	\$ -	\$ -	
其他支出	\$ -	\$ -	\$ -	
公司一般費用	\$ -	\$ -	\$ -	
公司其他費用	\$ -	\$ -	\$ -	
稅前淨利潤	\$ 3,845,868	\$ 17,621	\$ 3,363,983	
長期投資	\$ 5,866,246	\$ 240,421	\$ 3,284,668	
公司一般資產	\$ -	\$ -	\$ -	
稅前淨利潤	\$ 87,509	\$ 10,201	\$ 103,583	
稅後淨利潤	\$ 65,959	\$ 10,201	\$ 103,583	
稅前淨利潤	\$ 1,227,258	\$ 30	\$ 103,583	
資本支出金額	\$ -	\$ -	\$ -	

註一：母子公司業務分為行動電話業務、固網業務、有線電視業務及其他。

註二：係部門間銷售貨物及提供勞務之收入。

註三：部門損益係部門收入減部門成本及費用後之餘額；所稱之部門成本及費用係指與部門收入有關之成本及費用，惟不包含母子公司一般費用及利息費用。

註四：部門可辨認資產係指可直接認定歸屬該部門之有形及無形資產，惟部門可辨認資產不包括：

1. 非因任何特定部門營業使用而持有之資產。
2. 對其他部門墊款或貸款。
3. 收購並法計價之對外長期股權投資。

## (二) 地區別財務資訊

本公司及子公司無國外營業部門。

## (三) 外銷銷貨資訊

本公司及子公司無外銷銷貨收入。

## (四) 重要客戶資訊

公 司 名 稱	九 十 八 年 度		九 十 七 年 度	
	佔 合 併 營 業 收 入 淨 額 %	金 額	佔 合 併 營 業 收 入 淨 額 %	金 額
中華電信股份有限公司	13	\$ 8,833,137	14	\$ 9,850,395

- 52 -

附表一

## 台灣大哥大股份有限公司及轉投資公司

資金貸與他人

民國九十八年度

單位：新台幣仟元

編號	貸出資金之公司	貸 與 對 象	往 來 科 目	本 期 最 高 餘 額	期 末 餘 額	利 率 區 間	資 金 貸 與 性 質	業 務 往 來 金 額	有 短 期 融 通 資 金 必 要 之 原 因	提 列 帳 帳 金 額	抵 擔 名 稱	保 額	品 別 對 象 限 額	資 金 限 額
0	本公司	台富媒體公司	其他應收款	\$ 2,045,000	\$ -	0.838%-2.417%	有短期融通資金必要	-	支應收購股權	\$ -	-	-	\$ 20,829,291	\$ 20,829,291
		大雷媒體公司	其他應收款	60,000	45,000	0.838%	有短期融通資金必要	-	營運需求	-	-	-	20,829,291	20,829,291
		台固媒體公司	其他應收款	2,000,000	2,000,000	0.838%	有短期融通資金必要	-	營運需求	-	-	-	20,829,291	20,829,291
1	台信電訊公司	台信電訊公司	其他應收款	8,000,000	-	0.847%	有短期融通資金必要	-	營運需求	-	-	-	20,829,291	20,829,291
		台固媒體公司	其他應收款	5,040,000	4,670,000	0.838%-2.417%	有短期融通資金必要	-	支付合併對價款及營運週轉	-	-	-	20,878,023	20,878,023
		台信聯合投資公司	其他應收款	2,270,000	2,270,000	0.845%	有短期融通資金必要	-	營運需求	-	-	-	20,878,023	20,878,023
2	台信聯合投資公司(註三)	台固媒體公司	其他應收款	1,000,000	-	2.417%	有短期融通資金必要	-	支付合併對價款	-	-	-	20,878,023	20,878,023
		台固媒體公司	其他應收款	2,900,000	-	0.929%-2.602%	有短期融通資金必要	-	營運需求	-	-	-	20,878,023	20,878,023
3	台灣固網公司	台固媒體公司	其他應收款	1,320,000	-	0.862%-2.581%	有短期融通資金必要	-	營運需求	-	-	-	20,878,023	20,878,023
		本公司	其他應收款	1,600,000	-	2.417%	有短期融通資金必要	-	營運需求	-	-	-	20,878,023	20,878,023
4	聯永有線電視股份有限公司	台信電訊公司	其他應收款	8,410,000	8,040,000	0.838%-0.847%	有短期融通資金必要	-	營運需求	-	-	-	20,878,023	20,878,023
		台固媒體公司	其他應收款-關	700,000	700,000	0.838%-2.604%	有短期融通資金必要	270,213	營運需求	-	-	-	20,878,023	20,878,023
5	紅樹林有線電視股份有限公司	台固媒體公司	其他應收款-關	188,000	-	0.844%-2.594%	有短期融通資金必要	32,440	營運需求	-	-	-	20,878,023	20,878,023
6	觀天下有線電視事業股份有限公司	台固媒體公司	其他應收款-關	450,000	200,000	0.862%-2.604%	有短期融通資金必要	221,977	營運需求	-	-	-	20,878,023	20,878,023
7	鳳信有線電視股份有限公司	台固媒體公司	其他應收款-關	680,000	680,000	0.838%-2.594%	有短期融通資金必要	563,225	營運需求	-	-	-	20,878,023	20,878,023
8	新和有線電視股份有限公司(註四)	台固媒體公司	其他應收款-關	207,700	-	0.838%-2.604%	有短期融通資金必要	1,350	營運需求	-	-	-	20,878,023	20,878,023
9	永佳樂有線電視股份有限公司	台固媒體公司	其他應收款-關	360,000	360,000	0.838%-2.594%	有短期融通資金必要	478,941	營運需求	-	-	-	20,878,023	20,878,023
10	台固媒體公司	優視傳播股份有限公司	其他應收款-關	470,000	307,000	0.862%	有短期融通資金必要	57,336	營運需求	-	-	-	20,878,023	20,878,023
11	大雷媒體公司	台富媒體公司	其他應收款-關	60,000	45,000	0.838%	有短期融通資金必要	-	償還借款利息	-	-	-	20,878,023	20,878,023
12	台富媒體公司	當天媒體公司	其他應收款-關	9,000	4,000	0.867%	有短期融通資金必要	-	支應收購股權	-	-	-	20,878,023	20,878,023

(接次頁)

(承前頁)

註一：資金貸放款額，有短期融通必要者，貸款總額以不超過貸與公司淨值百分之四十為限。個別貸與金額以下列三者孰低為限：(1)貸與公司淨值之百分之四十、(2)貸與公司投資於申貸公司之金額、(3)貸與公司投資於申貸公司之持股比例，乘以申貸公司負債總額後之金額。但貸與公司貸款予直接及間接持有百分之百表決權股份之公司，其貸與總額及個別貸與金額均以不超過貸與公司淨值百分之四十為限。

註二：資金貸放款額，有業務往來者，貸與總額以不超過貸與公司資本總額之倍數或業務往來加計業務合作金額總額，兩者較高者為限，對個別對象貸與限額亦同。

註三：台信聯合投資股份有限公司因合併台固投資股份有限公司，故概繼承受其資金貸與。

註四：新和有線電視股份有限公司已於九十八年十二月一日清算完結。

## 台灣大哥大股份有限公司及轉投資公司

為他人背書保證

民國九十八年度

附表二

單位：新台幣仟元

背書公司編號	背書保證名稱	被背書保證對象名稱	對背書保證之對象關係	單一企業背書保證之限額 (註三)	本期最高背書保證餘額 (註一)	期末背書保證餘額 (註一)	以財產擔保金額 背書保證餘額	累計背書保證金額 (註一)佔最近期 財務報表淨值之比率	背書保證最高限額
0	本公司	台灣固網公司	(註二)	\$ 42,000,000 (註三)	\$ 34,878,330	\$ 34,878,330	\$ -	66.98%	\$ 52,073,226
1	新台灣客服公司	台灣固網公司	(註四)	20,000 (註五)	146	146	-	0.16%	93,063 (註五)

註一：本期最高背書保證餘額及期末背書保證餘額為額度，而非實際動撥金額。

註二：係母公司與子公司持有普通股股權合併計算超過百分之五十之被投資公司。

註三：本公司直接及間接持有表決權之股份超過百分之百之公司，其背書保證總額以不超過本公司淨值為限，其個別背書保證金額以不超過對其投資金額之百分之二百為限。

註四：係對公司直接或經由子公司間接持有普通股股權超過百分之五十之母公司。

註五：直接及間接對新台灣客服公司持有百分之百表決權股份之公司，其背書保證總額以不超過新台灣客服公司之淨值為限，其個別背書保證金額以不超過被投資金額之百分之二百為限。



台灣大哥大股份有限公司及轉投資公司  
期末持有有價證券情形

民國九十八年十二月三十一日

附表三

單位：新台幣或外幣仟元

持有之公司	有價證券種類及名稱	與發行人之關係	帳列科目	期末單位/仟股	帳面金額	持股%	市價或股權淨值(註一)	備註
本公司	中華電信股份有限公司 Bridge Mobile Pte Ltd. Yes Mobile Holdings Company	- - -	備供出售金融資產—流動 以成本衡量之金融資產— 非流動 以成本衡量之金融資產— 非流動	2,989 2,200 74	\$ 177,821 50,324 -	0.028 10 0.19	\$ 177,821 (註五) - (註三) - (註三)	
大富媒體公司	大富媒體公司 台信電訊公司 臺北文創公司	子公司 子公司 採權益法評價之被投資公司	採權益法之長期股權投資 採權益法之長期股權投資 採權益法之長期股權投資	27,200 30,000 24,950	192,615 9,353,920 (註四) 211,974	100 100 49.9	192,615 52,195,059 211,974	
富信媒體科技股	富信媒體科技股	孫公司	採權益法之長期股權投資	27,000	191,178	100	191,178	
富信媒體科技股	富信媒體科技股	孫公司	採權益法之長期股權投資	8,400	86,982	100	86,982	
富信媒體科技股	富信媒體科技股	孫公司	採權益法之長期股權投資	100	968	100	968	
富信媒體科技股	富信媒體科技股	孫公司	採權益法之長期股權投資	13,500	140,858	100	140,858	
富信媒體科技股	富信媒體科技股	孫公司	採權益法之長期股權投資	100	780	100	780	
富信電訊公司	富信電訊公司	孫公司	採權益法之長期股權投資	3,749	89,199	6.694	42,130	
富信電訊公司	富信電訊公司	孫公司	採權益法之長期股權投資	2,272	131,937	3.34	31,657	
富信電訊公司	富信電訊公司	-	以成本衡量之金融資產— 非流動	6,998	67,731	5.21	- (註三)	
富信電訊公司	富信電訊公司	-	以成本衡量之金融資產— 非流動	3,000	20,207	3	- (註三)	
富信電訊公司	富信電訊公司	-	以成本衡量之金融資產— 非流動	1,200	- (註二)	12	- (註三)	
富信電訊公司	富信電訊公司	-	以成本衡量之金融資產— 非流動	803	6,773	3.17	- (註三)	
TWM Holding Co., Ltd.	TWM Holding Co. Ltd. 台灣固網公司 台信聯合數位股份有限公司 台信聯合投資公司	孫公司 孫公司 孫公司 孫公司	採權益法之長期股權投資 採權益法之長期股權投資 採權益法之長期股權投資 採權益法之長期股權投資	1 股 2,100,000 1,200 2,100	US\$ 8,415 35,211,780 10,950 21,092,818	100 100 100 100	US\$ 8,415 35,211,780 10,950 20,965,635	
TWM Holding Co., Ltd.	台信互聯通信技術(北京)有限公司	孫公司	採權益法之長期股權投資	-	US\$ 3,872	100	US\$ 2,982	

(接次頁)

(承前頁)

持有之公司	有價證券種類及名稱	與發行人之關係	帳列科目	期末單位/仟股	帳面金額	持股%	市價或股權淨值(註一)	備註
台信聯合投資公司	台灣大哥大股份有限公司	本公司	備供出售金融資產—非流動	222,774	\$ 13,901,109	5.86	\$ 13,901,109 (註五)	
台信聯合投資公司	優視傳播股份有限公司 台固媒體公司 台固新創投資公司 大台北寬頻網路股份有限公司	孫公司 孫公司 孫公司 -	採權益法之長期股權投資 採權益法之長期股權投資 採權益法之長期股權投資 以成本衡量之金融資產— 非流動	17,905 230,526 400 10,000	253,732 1,763,621 8,123,641 46,074	98.50 100 100 6.67	250,914 3,603,385 8,123,641 - (註三)	
台固新創投資公司	特別股股票 台灣高速鐵路股份有限公司—甲種 記名可轉換特別股	- -	無法按市場之債券投資— 非流動	50,000	500,000	1.24	- (註三)	
台固新創投資公司	台灣大哥大股份有限公司	本公司	備供出售金融資產—非流動	132,849	8,289,757	3.50	8,289,757 (註五)	
台固媒體公司	永佳線有線電視股份有限公司 紅樹林有線電視股份有限公司 鳳信有線電視股份有限公司 聯禾有線電視股份有限公司 觀天下有線電視事業股份有限公司	孫公司 實質關係人 孫公司 孫公司 孫公司	採權益法之長期股權投資 採權益法之長期股權投資 採權益法之長期股權投資 採權益法之長期股權投資 採權益法之長期股權投資	33,940 6,248 65,818 170,441 51,733	2,111,821 546,514 3,141,644 2,058,304 1,203,928	100 29.53 96.66 99.99 92.38	587,341 283,339 (註六) 917,139 1,853,557 581,407	
台灣固網公司	台聯網投資公司 TFN HK LIMITED 新台灣客運公司 台灣高速鐵路股份有限公司 新世紀貴通股份有限公司	孫公司 孫公司 孫公司 - -	採權益法之長期股權投資 採權益法之長期股權投資 採權益法之長期股權投資 以成本衡量之金融資產— 非流動 以成本衡量之金融資產— 非流動	400 1,300 1,000 225,531 21,890	27,902,369 3,346 93,063 2,120,829 187,042	100 100 100 3.47 0.84	27,902,369 3,346 93,063 - (註三) - (註三)	
台聯網投資公司	台灣大哥大股份有限公司	本公司	備供出售金融資產—非流動	456,295	28,472,793	12.00	28,472,793 (註五)	
新台灣客運公司	TT & T Holdings Co., Ltd. 台灣大籃球育樂股份有限公司	孫公司 孫公司	採權益法之長期股權投資 採權益法之長期股權投資	1,300 2,000	US\$ 1,409 20,023	100 100	US\$ 1,409 20,023	
TT&T Holdings Co., Ltd.	廈門台富客運科技股份有限公司	孫公司	採權益法之長期股權投資	-	US\$ 1,403	100	US\$ 1,403	

註一：除另予註明外，係按會計師查核財務報表帳面淨值計算。

註二：係於九十三年度認列永久性跌價損失。

註三：截至報告出具日止，尚無法取得該子公司九十八年十二月三十一日之股權淨值資料。

註四：帳面價值 52,195,059 仟元，因配合子公司持有母公司股票視為庫藏股，故重分類轉列(31,889,100)仟元及排除子公司認列母公司之金融商品未實現利益(11,420,417)仟元及子公司

註五：以母公司股票作價投資所產生之稅負 475,907 仟元；另調整認列逆流交易(7,529)仟元。

註六：另有 70.47% 持股係以信託方式持有。

台灣大哥大股份有限公司及轉投資公司  
累積買進或賣出同一有價證券之金額達新台幣一億元或實收資本額百分之二十以上  
民國九十八年度

附表四

單位：新台幣仟

買、賣之公司	有價證券種類及名稱	科目	交易對象	期		初買		入		出	
				價	量	額	單	價	面	額	單
台灣固網公司	股票	備供出售金融資產—非流動	台聯網投資公司	456,295	\$ 22,221,555	-	\$	456,295	\$ 22,276,109	(註二)	\$
台國投資公司	股票	備供出售金融資產—非流動	台國新創投資公司	355,623	17,318,833	-	-	132,849	6,629,149	(註三)	(註四)
台聯網投資公司	股票	備供出售金融資產—非流動	台灣固網公司	-	-	456,295	22,769,109	-	-	-	456,295
台國新創投資公司	股票	備供出售金融資產—非流動	台國投資公司	-	-	132,849	6,629,149	-	-	-	132,849
TWM Holding Co.,Ltd.	ADS	備供出售金融資產—流動	-	1,080	US\$ 2,052	-	US\$	1,080	US\$ 4,320	(US\$ 1,451)	-

註一：期初及期末金額均已包含金融資產未實現損益。

註二：將持有台灣大哥大股票作價投資台聯網投資公司，作價投資款與原成本之差額，係屬未實現損益，認列遞延貨項 4,152,548 仟元，故無處分損益。

註三：將持有台灣大哥大股票作價投資台國新創投資公司，作價投資款與原成本之差額，係屬未實現損益，認列遞延貨項 1,077,012 仟元，故無處分損益。

註四：台信聯合投資公司因合併台國投資公司，故期末 222,774 仟元（已包含金融資產未實現損益）均由台信聯合投資公司概括承受。

附表五

單位：新台幣仟元

台灣大哥大股份有限公司及轉投資公司  
與關係人進、銷貨之金額達新台幣一億元或實收資本額百分之二十以上  
民國九十八年度

進(銷)貨之公司	交易對象	關係	交易		情形		交易條件與一般交易不同之		應收(付)票據、帳款		註
			進(銷)貨金	額貨之比率(%)	估總進(銷)貨之比率(%)	信期	信期	價授	信期	佔總應收(付)票據、帳款之比率(%)	
本公司	台灣固網公司	孫公司	\$ 2,276,319	(註四)	依合約條件收款	-	-	\$ 368,183	6	(註一)	
新台灣客服公司	新台灣客服公司	孫公司	1,390,303	(註二)	依合約條件付款	-	-	( 301,974)	(註三)		
台灣固網公司	本公司	孫公司	859,159	(註四)	依合約條件付款	-	-	( 65,790)	(註五)		
台國媒體公司	本公司	最終母公司	( 859,350)	( 85)	依合約條件收款	-	-	65,804	85		
	本公司	最終母公司	( 156,205)	( 15)	依合約條件收款	-	-	11,240	15		
	本公司	最終母公司	( 1,464,178)	( 15)	依合約條件收款	-	-	294,399	15		
	本公司	最終母公司	2,273,452	32	依合約條件付款	-	-	( 367,857)	( 21)		
新台灣客服公司	新台灣客服公司	子公司	156,205	(註四)	依合約條件付款	-	-	( 11,240)	(註五)		
風信有線電視股份有限公司	風信有線電視股份有限公司	子公司	459,667	( 19)	依合約條件收款	(註六)	(註六)	115,122	27		
聯禾有線電視股份有限公司	聯禾有線電視股份有限公司	子公司	( 212,096)	( 9)	依合約條件收款	(註六)	(註六)	53,205	13		
永佳樂有線電視股份有限公司	永佳樂有線電視股份有限公司	子公司	( 388,009)	( 16)	依合約條件收款	(註六)	(註六)	97,917	23		
觀天下有線電視事業股份有限公司	觀天下有線電視事業股份有限公司	子公司	( 182,643)	( 7)	依合約條件收款	(註六)	(註六)	45,862	11		
紅樹林有線電視股份有限公司	實質關係人	實質關係人	143,665	59	依合約條件付款	(註六)	(註六)	( 35,916)	( 82)		
觀天下有線電視股份有限公司	母公司	母公司	182,643	58	依合約條件付款	(註六)	(註六)	( 45,862)	( 82)		
聯禾有線電視股份有限公司	母公司	母公司	212,096	60	依合約條件付款	(註六)	(註六)	( 53,205)	( 84)		
永佳樂有線電視股份有限公司	母公司	母公司	388,009	59	依合約條件付款	(註六)	(註六)	( 97,917)	( 79)		
風信有線電視股份有限公司	母公司	母公司	459,667	63	依合約條件付款	(註六)	(註六)	( 115,122)	( 89)		

註一：帳列應收帳款 19,347 仟元，為應收付表達淨額。係還原前應收帳款 368,183 仟元，扣除應付帳款及代收代付淨額共計 348,836 仟元。

註二：包含營業成本及營業費用。

註三：包含應付帳款及應付費用。

註四：係帳列營業費用。

註五：係帳列應付費用。

註六：該公司委託關係人處理之有線電視節目頻道版權成本，因僅此一項，故無從比較。



台灣大哥大股份有限公司及轉投資公司  
應收關係人款項達新台幣一億元或實收資本額百分之二十以上  
民國九十八年十二月三十一日

附表六

單位：新台幣仟元

帳列應收款項之公司	交	易	對	象	關	係	應收關係人款項餘額週	轉	率	逾	期	應	收	關	係	人	款	項	應	收	後	收	回	金	額	抵	備	金			
本公司	台灣固網公司		孫公司			應收帳款	\$ 368,183	5.92		\$											\$ 167										
	台固媒體公司		孫公司			其他應收款	53,418														41										
	台信電訊公司		孫公司			其他應收款	2,003,836																								
	台固媒體公司		孫公司			其他應收款	3,500,000																								
	台信聯合投資公司		孫公司			其他應收款	4,679,014															240,632									
	本公司		最終母公司			應收帳款	2,274,467																								
	台灣固網公司		本公司			應收帳款	65,804	11.81														14									
	台灣固網公司		本公司			應收帳款	11,240	11.07																							
	台灣固網公司		本公司			應收帳款	294,399	6.06																							
	台固媒體公司		本公司			其他應收款	268,588																								
	台固媒體公司		本公司			其他應收款	8,055,329																								
	台固媒體公司		本公司			應收帳款	134,306	5.37																							
	永佳樂有線電視股份有限公司		實質關係人			應收帳款	115,567	5.57																							
	優視傳播股份有限公司		實質關係人			應收帳款	116	13.33																							
	台固媒體股份有限公司		本公司			其他應收款	307,000																								
	台固媒體股份有限公司		本公司			應收帳款	2,859	13.37																							
	台固媒體股份有限公司		本公司			其他應收款	680,139																								
	台固媒體股份有限公司		本公司			應收帳款	5,767	6.11																							
	台固媒體股份有限公司		本公司			其他應收款	700,055																								
	台固媒體股份有限公司		本公司			應收帳款	1,933	11																							
	台固媒體股份有限公司		本公司			其他應收款	200,036																								
	台固媒體股份有限公司		本公司			應收帳款	3,020	14.13																							
	台固媒體股份有限公司		本公司			其他應收款	360,127																								

台灣大哥大股份有限公司及轉投資公司  
被投資公司名稱、所在地區...等相關資訊

民國九十八年度

附表七

單位：新台幣或外

投資公司名稱	被投資公司名稱	所在地區	主要營業項目	原	始	投	資	金	額	期	末	股	數	(	仟	股	)	比	例	(	%	)	持	有	被	投	資	公	司	本	公	司	認	列	之	備
本公司	台信電訊公司	台北市	安裝設備及資訊服務	\$	37,558,330	\$	41,058,330							\$	9,353,920	\$	2,648,823										\$	3,115,006								
大富媒體公司	臺北文創公司	台北市	不動產投資興建及租售	249,500		249,500								24,950		211,974											(	75,203)								
台富媒體公司	大富媒體公司	台北市	一般投資業	272,000		272,000								27,200		192,615											(	33,120)								
	台富媒體公司	台北市	一般投資業	270,000		270,000								27,000		191,178												(	32,871)							
	當天下媒體科技股份有限公司	台北縣	一般投資業	84,000		84,000								8,400		86,982											(	2,465)								
	當佳興媒體科技股份有限公司	台北市	一般投資業	1,700		2,001,700								100		968											(	231)								
	當信媒體科技股份有限公司	台北市	一般投資業	1,350,000		1,350,000								135,000		140,858											(	5,386)								
	當樹林媒體科技股份有限公司	台北市	一般投資業	1,000		1,000								100		780											(	145)								
	當天下有線電視事業股份有限公司	汐止市	有線電視系統經營	90,099		82,882								3,749		89,199											(	42,400)								
	當信媒體科技股份有限公司	高雄縣	有線電視系統經營	133,358		133,358								2,272		131,937												166,870								
	台信電訊公司	英屬維京群島	一般投資業	US\$ 10,800		US\$ 10,800								1		US\$ 8,415											(US\$	1,396)								
	TWM Holding Co. Ltd.	台北市	固定網路業務	21,000,000		40,000,000								2,100,000		35,211,780												2,195,548								
	台信聯合數位投資有限公司	台北市	安裝設備及資訊服務	12,000		12,000								1,200		10,950											(	131)								
	台信聯合投資有限公司	台北市	一般投資業	20,451,000		20,451,000								2,100		21,092,818												502,577								
	台信五聯通信技術(北京)有限公司	北京	行動通信產品開發與設計	US\$ 4,936		US\$ 5,005								-		US\$ 3,872											US\$	22								
	優視傳播股份有限公司	台北市	傳播業	179,047		252,141								17,905		253,732												72,961								
	台固媒體公司	台北市	第二類電信事業	2,035,714		2,035,714								230,526		1,763,621												1,012,976								
	台固新創投資公司	台北市	一般投資業	6,629,149		6,629,149								400		8,123,641											(	56)								
	永佳樂有線電視股份有限公司	新莊市	有線電視系統經營	1,616,824		1,616,824								33,940		2,111,821												160,341								
	紅樹林有線電視股份有限公司	淡水鎮	有線電視系統經營	397,703		397,703								6,248		546,514												47,872								
	鳳信有線電視股份有限公司	高雄縣	有線電視系統經營	2,294,967		2,294,967								65,818		3,141,644												166,870								
	聯禾有線電視股份有限公司	宜蘭縣	有線電視系統經營	1,904,440		1,904,440								170,441		2,058,304												131,110								
	聯天下有線電視事業股份有限公司	汐止市	有線電視系統經營	841,413		841,413								51,733		1,203,928												42,400								
	台灣網投資公司	台北市	一般投資業	22,769,109		-								400		27,902,369											(	56)								
	IFN HK LIMITED	香港	經營電信業務	5,816		5,816								1,300		3,346												457								
	新台灣客服公司	台北市	電子資訊資料服務業及國際語音轉售服務等	10,000		10,000								1,000		93,063												57,320								

( 接 次 頁 )





台灣大哥大股份有限公司及其轉投資公司  
 母子公司間業務關係及重要交易往來情形

民國九十八年度

附表九

單位：新台幣仟元

編號	交易人	名稱	交易往來對象	與交易人之關係(註)	交易往來對象	交易金額	往來金額	交易條件	情形
0	本公司		台灣固網公司	1	應收帳款	\$ 19,347	一般交易條件	-	
			台固媒體公司	1	應收帳款	46	一般交易條件	-	
			聯禾有線公司	1	應收帳款	17	一般交易條件	-	
			永佳樂有線公司	1	應收帳款	39	一般交易條件	-	
			紅樹林有線公司	1	應收帳款	9	一般交易條件	-	
			鳳信有線公司	1	應收帳款	51	一般交易條件	-	
			觀天下有線公司	1	應收帳款	11	一般交易條件	-	
			大雷媒體公司	1	其他應收款	45,065	一般交易條件	4%	
			台信電訊公司	1	其他應收款	3,500,000	一般交易條件	-	
			台灣固網公司	1	其他應收款	53,418	一般交易條件	-	
			優視傳播公司	1	其他應收款	28	一般交易條件	2%	
			台固媒體公司	1	其他應收款	2,003,836	一般交易條件	-	
			台聯網投資	1	其他應收款	6	一般交易條件	-	
			台固新創投資	1	其他應收款	6	一般交易條件	-	
			台灣固網公司	1	預付款項	212	一般交易條件	-	
			紅樹林有線公司	1	預付款項	21	一般交易條件	-	
			新台灣客服公司	1	應付帳款	14	一般交易條件	-	
			台信電訊公司	1	應付費用	275	一般交易條件	-	
			台灣大籃球公司	1	應付費用	4,300	一般交易條件	-	
			台灣固網公司	1	應付費用	265,004	一般交易條件	-	
			新台灣客服公司	1	應付費用	65,790	一般交易條件	-	
			台信互聯通信技術(北京)有限公司	1	其他應付款	5,508	一般交易條件	-	
			台灣固網公司	1	其他應付款	176,836	一般交易條件	-	
			聯禾有線公司	1	其他應付款	476	一般交易條件	-	
			永佳樂有線公司	1	其他應付款	1,253	一般交易條件	-	
			紅樹林有線公司	1	其他應付款	361	一般交易條件	-	
			鳳信有線公司	1	其他應付款	1,720	一般交易條件	-	
			觀天下有線公司	1	其他應付款	297	一般交易條件	-	
			台灣固網公司	1	其他應付款	175	一般交易條件	-	
			台信聯合投資	1	預收款項	34	一般交易條件	-	

(接次頁)

(承前頁)

編號	交易人	名稱	交易往來對象	與交易人之關係(註)	交易往來對象	交易金額	往來金額	交易條件	情形
			台灣固網公司	1	其他流動負債-其他	\$ 83,059	一般交易條件	-	
			聯禾有線公司	1	其他流動負債-其他	893	一般交易條件	-	
			永佳樂有線公司	1	其他流動負債-其他	2,638	一般交易條件	-	
			紅樹林有線公司	1	其他流動負債-其他	693	一般交易條件	-	
			鳳信有線公司	1	其他流動負債-其他	1,851	一般交易條件	-	
			觀天下有線公司	1	其他流動負債-其他	779	一般交易條件	-	
			台灣固網公司	1	存入保證金	830	一般交易條件	-	
			台灣固網公司	1	營業收入	2,276,319	一般交易條件	3%	
			台固媒體公司	1	營業收入	642	一般交易條件	-	
			聯禾有線公司	1	營業收入	605	一般交易條件	-	
			新和有線公司	1	營業收入	101	一般交易條件	-	
			永佳樂有線公司	1	營業收入	803	一般交易條件	-	
			紅樹林有線公司	1	營業收入	438	一般交易條件	-	
			鳳信有線公司	1	營業收入	1,105	一般交易條件	-	
			觀天下有線公司	1	營業收入	449	一般交易條件	-	
			台灣固網公司	1	營業成本	1,404,455	一般交易條件	2%	
			新台灣客服公司	1	營業成本	971	一般交易條件	-	
			鳳信有線公司	1	營業成本	171	一般交易條件	-	
			台灣大籃球公司	1	營業費用	34,304	一般交易條件	-	
			台灣固網公司	1	營業費用	91,612	一般交易條件	-	
			新台灣客服公司	1	營業費用	860,420	一般交易條件	1%	
			台固投資公司	1	營業費用	3,157	一般交易條件	-	
			優視傳播公司	1	營業費用	(549)	一般交易條件	-	
			台固媒體公司	1	營業費用	(497)	一般交易條件	-	
			聯禾有線公司	1	營業費用	(10)	一般交易條件	-	
			永佳樂有線公司	1	營業費用	(23)	一般交易條件	-	
			紅樹林有線公司	1	營業費用	(3)	一般交易條件	-	
			鳳信有線公司	1	營業費用	(29)	一般交易條件	-	
			觀天下有線公司	1	營業費用	(11)	一般交易條件	-	
			大雷媒體公司	1	利息收入	69	一般交易條件	-	
			台信電訊公司	1	利息收入	40,132	一般交易條件	-	
			台固媒體公司	1	利息收入	371	一般交易條件	-	
			大雷媒體公司	1	利息收入	2,893	一般交易條件	-	
			台信電訊公司	1	租金收入	34	一般交易條件	-	
			大雷媒體公司	1	租金收入	34	一般交易條件	-	

(接次頁)

(承前頁)

編號	交易人	名稱	交易往來對象	與交易人之關係(註)	交易往來對象	科目	易往來		情形
							金額	條件	
1	大富媒體公司					租金收入	\$	一般交易條件	佔合併總資產之比率
						租金收入	34	一般交易條件	-
						租金收入	34	一般交易條件	-
						租金收入	34	一般交易條件	-
						租金收入	34	一般交易條件	-
						租金收入	34	一般交易條件	-
						租金收入	119,447	一般交易條件	-
						租金收入	34	一般交易條件	-
						租金收入	34	一般交易條件	-
						租金收入	34	一般交易條件	-
						租金收入	173	一般交易條件	-
						租金收入	10,784	一般交易條件	-
						租金收入	6	一般交易條件	-
						租金收入	6	一般交易條件	-
						租金收入	14	一般交易條件	-
						2	台富媒體公司		
利息費用	16,869	一般交易條件	-						
其他應收款	45,065	依合約規定	-						
應付費用	65	依合約規定	-						
其他應付款	45,000	依合約規定	-						
營業費用	34	依合約規定	-						
利息收入	69	依合約規定	-						
利息費用	69	依合約規定	-						
其他應收款	4,000	依合約規定	-						
應付費用	65	依合約規定	-						
3	富天下媒體公司					營業費用	45,000	依合約規定	-
						利息收入	34	依合約規定	-
						利息費用	37	依合約規定	-
						利息費用	40,132	依合約規定	-
						其他應付款	69	依合約規定	-
						營業費用	4,000	依合約規定	-
						營業費用	34	依合約規定	-
						營業費用	37	依合約規定	-
						營業費用	34	依合約規定	-
						營業費用	37	依合約規定	-
4	富佳樂媒體公司					營業費用	34	依合約規定	-
						營業費用	37	依合約規定	-
5	富信媒體公司					營業費用	34	依合約規定	-
						營業費用	34	依合約規定	-
6	富樹林媒體公司					營業費用	34	依合約規定	-
						營業費用	37	依合約規定	-

(接次頁)

(承前頁)

編號	交易人	名稱	交易往來對象	與交易人之關係(註)	交易往來對象	科目	易往來		情形
							金額	條件	
7	台信電訊公司					其他應收款	\$	一般交易條件	佔合併總資產之比率
						其他應收款	275	一般交易條件	-
						其他應收款	100	一般交易條件	-
						其他應收款	100	一般交易條件	-
						其他應收款	100	一般交易條件	-
						其他應收款	4,679,014	一般交易條件	5%
						其他應收款	2,274,467	一般交易條件	3%
						短期借款	8,040,000	一般交易條件	9%
						應付費用	15,329	一般交易條件	-
						其他應付款	3,500,000	一般交易條件	4%
						營業費用	34	一般交易條件	-
						利息收入	15,056	一般交易條件	-
						利息收入	4,467	一般交易條件	-
						什項收入	95	一般交易條件	-
						什項收入	95	一般交易條件	-
						8	台灣固網公司		
利息費用	16,667	一般交易條件	-						
應收票據	39	一般交易條件	-						
應收帳款	257,097	一般交易條件	-						
應收帳款	10	一般交易條件	-						
應收帳款	12,581	一般交易條件	-						
應收帳款	62	一般交易條件	-						
應收帳款	99	一般交易條件	-						
應收帳款	265	一般交易條件	-						
應收帳款	599	一般交易條件	-						
應收帳款	211	一般交易條件	-						
其他應收款	267,490	一般交易條件	-						
其他應收款	8,055,329	一般交易條件	9%						
其他應收款	8	一般交易條件	-						
其他應收款	3	一般交易條件	-						
預付款項	152	一般交易條件	-						
存出保證金	830	一般交易條件	-						
應付帳款	19,021	一般交易條件	-						

(接次頁)



(承前頁)

編號	交易人	名稱	交易往來對象	與交易人之關係(註)	交易往來對象	易往來		情形
						科目	金額	
			台固媒體公司	3	應付帳款	\$ 12,195	一般交易條件	-
			本公司	2	應付費用	53,744	一般交易條件	-
			台信互聯通信技術(北京)有限公司	3	應付費用	2,883	一般交易條件	-
			TFNHNK	1	應付費用	8,660	一般交易條件	-
			新台灣客服公司	1	應付費用	11,240	一般交易條件	-
			風信有線公司	3	應付費用	113	一般交易條件	-
			台固媒體公司	3	其他應付款	12,805	一般交易條件	-
			本公司	2	預收款項	212	一般交易條件	2%
			本公司	2	營業收入	1,464,178	一般交易條件	-
			優視傳播公司	3	營業收入	506	一般交易條件	-
			台固媒體公司	3	營業收入	66,972	一般交易條件	-
			聯禾有線公司	3	營業收入	1,523	一般交易條件	-
			永佳樂有線公司	3	營業收入	650	一般交易條件	-
			紅樹林有線公司	3	營業收入	1,833	一般交易條件	-
			風信有線公司	3	營業收入	5,282	一般交易條件	-
			觀天下有線公司	3	營業收入	800	一般交易條件	-
			本公司	2	營業成本	2,273,452	一般交易條件	3%
			TFNHNK	1	營業成本	29,292	一般交易條件	-
			廣通科技公司	1	營業成本	426	一般交易條件	-
			台固媒體公司	3	營業成本	24,390	一般交易條件	-
			聯禾有線公司	3	營業成本	1,298	一般交易條件	-
			永佳樂有線公司	3	營業成本	362	一般交易條件	-
			紅樹林有線公司	3	營業成本	51	一般交易條件	-
			風信有線公司	3	營業成本	1,949	一般交易條件	-
			觀天下有線公司	3	營業成本	352	一般交易條件	-
			本公司	2	營業費用	117,457	一般交易條件	-
			台信互聯通信技術(北京)有限公司	3	營業費用	2,883	一般交易條件	-
			新台灣客服公司	1	營業費用	156,273	一般交易條件	-
			台固媒體公司	3	營業費用	20	一般交易條件	-
			本公司	2	利息收入	16,869	一般交易條件	-
			台信電訊公司	2	利息收入	16,667	一般交易條件	-
			台固媒體公司	3	利息收入	11,162	一般交易條件	-
			本公司	2	租金收入	21,305	一般交易條件	-
			聯禾有線公司	3	租金收入	91	一般交易條件	-

(接次頁)

(承前頁)

編號	交易人	名稱	交易往來對象	與交易人之關係(註)	交易往來對象	易往來		情形
						科目	金額	
			觀天下有線公司	3	租金收入	\$ 31	一般交易條件	-
			本公司	2	什項收入	5,720	一般交易條件	-
			台固媒體公司	3	什項收入	1,268	一般交易條件	-
			本公司	2	什項支出	3,221	一般交易條件	-
			本公司	2	預付款項	34	一般交易條件	-
			台信電訊公司	2	短期借款	34	一般交易條件	3%
			台信電訊公司	2	應付費用	2,270,000	一般交易條件	-
			本公司	2	營業費用	4,467	一般交易條件	-
			本公司	2	營業費用	14	一般交易條件	-
			台固媒體公司	1	利息費用	1,984	一般交易條件	-
			台信電訊公司	2	應付費用	4,467	一般交易條件	-
			本公司	2	營業費用	6	一般交易條件	-
			本公司	2	營業費用	6	一般交易條件	-
			台固媒體公司	3	應收票據	19,781	依合約規定	-
			水佳樂有線公司	3	應收帳款	50	一般交易條件	-
			紅樹林有線公司	3	應收帳款	50	一般交易條件	-
			觀天下有線公司	3	應收帳款	50	一般交易條件	-
			本公司	2	應收帳款	50	一般交易條件	-
			台灣固網公司	3	應付費用	28	一般交易條件	-
			台固媒體公司	3	應付費用	( 9)	一般交易條件	-
			台固媒體公司	3	其他應付款	( 307,116)	依合約規定	-
			紅樹林有線公司	3	預收款項	48	一般交易條件	-
			觀天下有線公司	3	預收款項	48	一般交易條件	-
			紅樹林有線公司	3	預收款項	48	一般交易條件	-
			觀天下有線公司	3	營業收入	56,566	依合約規定	-
			聯禾有線公司	3	營業收入	300	依合約規定	-
			永佳樂有線公司	3	營業收入	335	依合約規定	-
			紅樹林有線公司	3	營業收入	14,263	依合約規定	-
			風信有線公司	3	營業收入	300	依合約規定	-
			觀天下有線公司	3	營業收入	300	依合約規定	-
			本公司	2	營業收入	231	依合約規定及一般交易條件	-
			本公司	2	營業成本	121	一般交易條件	-
			台灣固網公司	3	營業成本	425	一般交易條件	-
			台灣固網公司	3	營業費用	82	一般交易條件	-

(接次頁)

(承前頁)

編號	交易人	名稱	交易往來對象	與交易人之關係(註)	交易往來對象	易往來		情形					
						科目	金額	交易條件	佔合併總資產或總資產之比率				
13	台固媒體公司	本公司	台固媒體公司	2	營業費用	\$	752	依合約規定	-				
										營業費用	770	依合約規定	-
										利息費用	1,348	依合約規定	-
										應收帳款	25,000	依合約規定	-
										應收帳款	116	依合約規定	-
										應收帳款	67,651	依合約規定	-
										應收帳款	115,567	依合約規定	-
										應收帳款	5,808	依合約規定	-
										應收帳款	134,306	依合約規定	-
										應收帳款	52,737	依合約規定	-
										其他應收款	307,000	依合約規定	-
										預付款項	1	依合約規定	-
										預付款項	50	一般交易條件	-
										其他流動資產	16	一般交易條件	-
										應付票據	14,836	依合約規定	-
										應付費用	50	依合約規定	-
										應付費用	9,014	依合約規定	-
										應付費用	12,204	依合約規定	-
										應付費用	3,882	依合約規定及一般交易條件	-
										應付費用	5,822	依合約規定及一般交易條件	-
應付費用	3,187	依合約規定及一般交易條件	-										
應付費用	1,874	依合約規定及一般交易條件	-										
應付費用	2,998	依合約規定及一般交易條件	-										
應付費用	1,986	依合約規定及一般交易條件	-										
其他應付款	2,000,000	依合約規定	2%										
其他應付款	4,670,000	依合約規定	5%										
其他應付款	700,000	依合約規定	1%										
其他應付款	360,000	依合約規定	-										
其他應付款	680,000	依合約規定	1%										
其他應付款	200,000	依合約規定	-										

(接次頁)

(承前頁)

編號	交易人	名稱	交易往來對象	與交易人之關係(註)	交易往來對象	易往來		情形					
						科目	金額	交易條件	佔合併總資產或總資產之比率				
			台灣固網公司	3	營業收入	\$	24,390	依合約規定	-				
										營業收入	770	依合約規定	-
										營業收入	231,708	依合約規定	-
										營業收入	426,306	依合約規定	1%
										營業收入	17,096	依合約規定	-
										營業收入	502,181	依合約規定	1%
										營業收入	200,971	依合約規定	-
										營業成本	56,518	依合約規定	-
										營業成本	36,809	依合約規定	-
										營業成本	1,350	依合約規定	-
										營業成本	51,155	依合約規定	-
										營業成本	18,242	依合約規定	-
										營業成本	59,237	依合約規定	-
										營業成本	21,968	依合約規定	-
										營業成本	299	依合約規定及一般交易條件	-
										營業成本	64,707	依合約規定及一般交易條件	-
										營業費用	3,489	一般交易條件	-
										營業費用	48	一般交易條件	-
										營業費用	64	一般交易條件	-
										營業費用	11,384	依合約規定及一般交易條件	-
										營業費用	2,522	依合約規定及一般交易條件	-
										營業費用	2,765	依合約規定及一般交易條件	-
										營業費用	1,538	依合約規定及一般交易條件	-
										營業費用	3,461	依合約規定及一般交易條件	-
										營業費用	1,064	依合約規定及一般交易條件	-
										利息收入	1,348	依合約規定	-
										什項收入	1	一般交易條件	-
										什項收入	20	一般交易條件	-

(接次頁)



(承前頁)

編號	交易人	名稱	交易往來對象	與交易人之關係(註)	交易往來對象	科目	易往來		情形
							金額	條件	
14	聯禾有線公司					利息費用	\$ 2,893	依合約規定	佔合併總資產或總資產之比率
						利息費用	15,056	依合約規定	
						利息費用	11,162	依合約規定	
						利息費用	43,524	依合約規定	
						利息費用	10,210	依合約規定	
						利息費用	3,593	依合約規定	
						利息費用	3,198	依合約規定	
						利息費用	2,269	依合約規定	
						利息費用	8,599	依合約規定	
						利息費用	4,714	依合約規定	
						利息費用	1,984	依合約規定	
						應收帳款	1,345	依合約規定	
						應收帳款	5,767	依合約規定	
						其他應收款	700,055	依合約規定及一般交易條件	
						應付帳款	53,205	依合約規定	
						應付費用	18	依合約規定	
						應付費用	113	依合約規定及一般交易條件	
						其他應付款	14,446	依合約規定	
						營業收入	258	一般交易條件	
						營業收入	1,298	依合約規定	
營業收入	38,505	依合約規定							
營業成本	299	一般交易條件							
營業成本	414	依合約規定							
營業成本	300	依合約規定							
營業成本	212,096	依合約規定							
營業費用	19,611	依合約規定							
營業費用	320	依合約規定及一般交易條件							
營業費用	1,286	依合約規定及一般交易條件							
利息收入	10,210	依合約規定							
其他收入	826	依一般交易條件							

(接次頁)

(承前頁)

編號	交易人	名稱	交易往來對象	與交易人之關係(註)	交易往來對象	科目	易往來		情形
							金額	條件	
15	永佳樂有線公司					應收帳款	\$ 3,494	依合約規定	佔合併總資產或總資產之比率
						應收帳款	3,020	依合約規定	
						其他應收款	360,127	依合約規定及一般交易條件	
						預付款項	50	一般交易條件	
						其他流動資產	40	一般交易條件	
						應付帳款	22	依合約規定	
						應付帳款	97,917	依合約規定	
						應付費用	61	一般交易條件	
						應付費用	16	一般交易條件	
						應付費用	40	依合約規定	
						其他應付款	50	依合約規定	
						其他應付款	17,650	依合約規定	
						營業收入	655	一般交易條件	
						營業收入	1,955	一般交易條件	
						營業收入	1,155	一般交易條件	
						營業收入	739	一般交易條件	
						營業收入	362	依合約規定	
						營業收入	52,635	依合約規定	
						營業成本	386	一般交易條件	
						營業成本	300	一般交易條件	
						營業成本	913	一般交易條件	
						營業成本	1,955	一般交易條件	
						營業成本	1,476	一般交易條件	
						營業成本	739	一般交易條件	
						營業成本	256	依合約規定	
						營業成本	388,009	依合約規定	
						營業費用	35	依合約規定	
						營業費用	38,297	依合約規定及一般交易條件	
						營業費用	439	依合約規定及一般交易條件	
						營業費用	391	依合約規定及一般交易條件	
利息收入	3,198	依合約規定							
其他收入	1,284	依一般交易條件							

(接次頁)

(承前頁)

編號	交易人	名稱	往來對象	與交易人之關係(註)	交易		往來		情形	
					科目	金額	金額	條件	佔合併總資產或總資產之比率	
16	紅樹林有線公司		本公司	2	應收帳款	\$ 1,021	依合約規定	-	-	
					其他應收款	1,786	依合約規定	-	-	
					預付款項	87	依合約規定	-	-	
					應付帳款	50	依合約規定	-	-	
					應付帳款	120	依合約規定	-	-	
					應付費用	517	依合約規定	-	-	
					應付費用	132	依合約規定	-	-	
					其他應付款	9	依合約規定	-	-	
					其他應付款	50	依合約規定	-	-	
					其他應付款	5,291	依合約規定	-	-	
					營業收入	51	依合約規定	-	-	
					營業收入	18,643	依合約規定	-	-	
					營業成本	220	依合約規定	-	-	
					營業成本	1,369	依合約規定	-	-	
					營業成本	14,263	依合約規定	-	-	
					營業費用	517	依合約規定	-	-	
17	鳳信有線公司		本公司	2	營業費用	16,579	依合約規定	-	-	
					營業費用	184	依合約規定及一般交易條件	-	-	
					利息收入	2,269	依合約規定	-	-	
					什項收入	1,137	依合約規定	-	-	
					應收帳款	3,506	依合約規定	-	-	
					應收帳款	113	依合約規定	-	-	
					應收帳款	2,859	依合約規定	-	-	
					其他應收款	680,139	依合約規定及一般交易條件	1%	-	
					應付帳款	115,122	依合約規定	-	-	
					應付費用	53	依合約規定	-	-	
					應付費用	580	依合約規定及一般交易條件	-	-	
					其他應付款	19,184	依合約規定	-	-	
					營業收入	321	依合約規定	-	-	
					營業收入	1,949	依合約規定	-	-	
					營業收入	61,044	依合約規定	-	-	

(接次頁)

(承前頁)

編號	交易人	名稱	往來對象	與交易人之關係(註)	交易		往來		情形	
					科目	金額	金額	條件	佔合併總資產或總資產之比率	
18	觀天下有線公司		本公司	2	營業成本	\$ 490	依合約規定	-	-	
					營業成本	3,703	依合約規定	-	-	
					營業成本	300	依合約規定	1%	-	
					營業費用	459,667	依合約規定	-	-	
					營業費用	42,514	依合約規定及一般交易條件	-	-	
					營業費用	644	依合約規定及一般交易條件	-	-	
					營業費用	1,579	依合約規定及一般交易條件	-	-	
					利息收入	8,599	依合約規定	-	-	
					租金收入	171	依合約規定	-	-	
					什項收入	1,653	依合約規定	-	-	
					應收帳款	1,059	依合約規定	-	-	
					應收帳款	1,933	依合約規定	-	-	
					其他應收款	200,036	依合約規定及一般交易條件	-	-	
					預付款項	50	依合約規定	-	-	
					其他流動資產	18	依合約規定	-	-	
					應付帳款	30	依合約規定	-	-	
					應付帳款	45,862	依合約規定	-	-	
					應付費用	163	依合約規定	-	-	
					應付費用	50	依合約規定	-	-	
					應付費用	11	依合約規定	-	-	
					其他應付款	6,876	依合約規定	-	-	
					營業收入	352	依合約規定	-	-	
					營業收入	22,465	依合約規定	-	-	
					營業成本	254	依合約規定	-	-	
					營業成本	300	依合約規定	-	-	
					營業成本	182,643	依合約規定	-	-	
					營業成本	713	依合約規定及一般交易條件	-	-	
					營業費用	117	依合約規定	-	-	
					營業費用	18,327	依合約規定	-	-	
					營業費用	206	依合約規定及一般交易條件	-	-	
					利息收入	4,714	依合約規定	-	-	

(接次頁)



(承前頁)

編號	交易易人姓名	稱交	易往來對象	與交易人之關係(註)	交科	易往來		情形	
						目金	額交		
19	新和有線公司	雷天下媒體公司 台固媒體公司 台固媒體公司 本公司 本公司		3	租金收入	\$	34	依合約規定	佔合併總資產或總資產之比率
					什項收入		567	一般交易條件	
					營業收入		1,350	依合約規定	
					營業成本		57	一般交易條件	
20	台信互聯通信技術(北京)有限公司	台固媒體公司 台固媒體公司 本公司 本公司 台固媒體公司 台固媒體公司 台信電訊公司 台信電訊公司 台信電訊公司 本公司 TT&T Holdings Co., Ltd. 本公司 台固媒體公司 TT&T Holdings Co., Ltd. 廈門台富客服科技有限公司 台灣固網公司 本公司 本公司 本公司 本公司 本公司 新台灣客服公司 廈門台富客服科技有限公司 台信電訊公司 新台灣客服公司 台信電訊公司 廈門台富客服科技有限公司 TT&T Holdings Co., Ltd. 台信電訊公司 新台灣客服公司 台信電訊公司		2	營業費用		45	依合約規定及一般交易條件	-
					利息收入		3,593	依合約規定	
					什項收入		64	一般交易條件	
					應收帳款		5,507	一般交易條件	
					應收帳款		2,901	一般交易條件	
					應付費用		100	一般交易條件	
					營業收入		2,974	一般交易條件	
					營業費用		102	一般交易條件	
					應收帳款		65,804	一般交易條件	
					應收帳款		11,240	一般交易條件	
21	新台灣客服公司	台固媒體公司 台固媒體公司 本公司 本公司 台信電訊公司 台信電訊公司 TT&T Holdings Co., Ltd. 本公司 台固媒體公司 TT&T Holdings Co., Ltd. 廈門台富客服科技有限公司 台灣固網公司 本公司 本公司 本公司 本公司 本公司 新台灣客服公司 廈門台富客服科技有限公司 台信電訊公司 新台灣客服公司 台信電訊公司 廈門台富客服科技有限公司 TT&T Holdings Co., Ltd. 台信電訊公司 新台灣客服公司 台信電訊公司		2	應付費用		7,812	一般交易條件	-
					營業收入		859,350	一般交易條件	
					營業收入		156,205	一般交易條件	
					營業費用		52,126	一般交易條件	
					營業費用		34,448	一般交易條件	
					營業收入		(68)	一般交易條件	
					租金收入		2,007	一般交易條件	
					應收帳款		4,300	一般交易條件	
					營業收入		34,304	一般交易條件	
					營業費用		1	一般交易條件	
22	台灣大籃球公司	新台灣客服公司 廈門台富客服科技有限公司 台信電訊公司 新台灣客服公司 台信電訊公司 廈門台富客服科技有限公司 TT&T Holdings Co., Ltd. 台信電訊公司 新台灣客服公司 台信電訊公司		2	營業費用		34	一般交易條件	-
					應收帳款		7,799	一般交易條件	
					應付帳款		5,192	一般交易條件	
					應付費用		100	一般交易條件	
					營業收入		52,767	一般交易條件	
					營業費用		103	一般交易條件	
					營業費用		33,953	一般交易條件	
					應收帳款		5,192	一般交易條件	
					應付費用		100	一般交易條件	
					營業收入		33,944	一般交易條件	
23	TT&T Holdings	新台灣客服公司 廈門台富客服科技有限公司 台信電訊公司 新台灣客服公司 台信電訊公司 廈門台富客服科技有限公司 TT&T Holdings Co., Ltd. 台信電訊公司 新台灣客服公司 台信電訊公司		2	營業收入		33,919	一般交易條件	-
					營業費用		103	一般交易條件	
					營業費用		1	一般交易條件	
					營業費用		34	一般交易條件	
					應收帳款		7,799	一般交易條件	
					應付帳款		5,192	一般交易條件	
					應付費用		100	一般交易條件	
					營業收入		52,767	一般交易條件	
					營業費用		103	一般交易條件	
					營業費用		33,953	一般交易條件	
24	廈門台富客服科技有限公司	新台灣客服公司 廈門台富客服科技有限公司 台信電訊公司 新台灣客服公司 台信電訊公司 廈門台富客服科技有限公司 TT&T Holdings Co., Ltd. 台信電訊公司 新台灣客服公司 台信電訊公司		2	應收帳款		103	一般交易條件	-
					營業收入		33,944	一般交易條件	
					營業費用		33,919	一般交易條件	
					營業收入		103	一般交易條件	

(接次頁)

(承前頁)

編號	交易易人姓名	稱交	易往來對象	與交易人之關係(註)	交科	易往來		情形	
						目金	額交		
25	TFN HK LIMITED	台灣固網公司 台灣固網公司		2	應收帳款	\$	8,312	一般交易條件	佔合併總資產或總資產之比率
					營業收入		28,414	一般交易條件	
26	台聯網投資公司	本公司 本公司		2	應付費用		6	一般交易條件	-
					營業費用		6	一般交易條件	
27	台固投資公司	本公司 本公司		2	營業費用		36	一般交易條件	-
					利息收入		43,524	一般交易條件	
28	廣通科技公司	台固媒體公司 本公司 台灣固網公司 本公司 台灣固網公司		2	什項收入		3,157	一般交易條件	-
					營業收入		426	一般交易條件	
					營業費用		34	一般交易條件	
					什項收入		170	一般交易條件	

註：1. 母公司對子公司。

2. 子公司對母公司。

3. 子公司對子公司。

台灣大哥大股份有限公司及其轉投資公司  
 母子公司間業務關係及重要交易往來情形

民國九十七年度

附表十

單位：新台幣仟元

編 號	交 易 人 名 稱	交 易 往 來 對 象	與 交 易 人 之 關 係 (註)	交 易 目 的	往 來 金 額	來 易 條 件	情 形
0	本公司	新台灣固網公司	1	應收帳款	\$ 214,172	一般交易條件	-
		台灣大籃球公司	1	應收帳款	1	一般交易條件	-
		台富媒體公司	1	其他應收款	2,008,079	一般交易條件	2%
		新台灣固網公司	1	其他應收款	46,733	一般交易條件	-
		新台灣客服公司	1	其他應收款	685	一般交易條件	-
		台固媒體公司	1	其他應收款	2,299	一般交易條件	-
		聯和有線公司	1	其他應收款	22	一般交易條件	-
		永佳樂有線公司	1	其他應收款	59	一般交易條件	-
		紅樹林有線公司	1	其他應收款	8	一般交易條件	-
		鳳信有線公司	1	其他應收款	62	一般交易條件	-
		觀天下有線公司	1	其他應收款	19	一般交易條件	-
		新台灣固網公司	1	其他應收款	238	一般交易條件	-
		新台灣固網公司	1	預付款項	1,300,000	一般交易條件	1%
		新台灣客服公司	1	短期借款	4,094	一般交易條件	-
		台信電訊公司	1	應付帳款	19	一般交易條件	-
		台灣大籃球公司	1	應付費用	460	一般交易條件	-
		新台灣固網公司	1	應付費用	20,000	一般交易條件	-
		新台灣客服公司	1	應付費用	197,416	一般交易條件	-
		台固媒體公司	1	應付費用	79,715	一般交易條件	-
		華友時代通信技術(北京)有限公司	1	應付費用	35	一般交易條件	-
		新台灣固網公司	1	其他應付款	9,206	一般交易條件	-
		優視傳播公司	1	其他應付款	99,249	一般交易條件	-
		聯和有線公司	1	其他應付款	152	一般交易條件	-
		新和有線公司	1	其他應付款	301	一般交易條件	-
		永佳樂有線公司	1	其他應付款	17	一般交易條件	-
		紅樹林有線公司	1	其他應付款	811	一般交易條件	-
		鳳信有線公司	1	其他應付款	134	一般交易條件	-
		台固媒體公司	1	其他應付款	875	一般交易條件	-

(接次頁)

(承前頁)

編 號	交 易 人 名 稱	交 易 往 來 對 象	與 交 易 人 之 關 係 (註)	交 易 目 的	往 來 金 額	來 易 條 件	情 形
		觀天下有線公司	1	其他應付款	289	一般交易條件	-
		新台灣固網公司	1	預收款項	181	一般交易條件	-
		台灣電訊公司	1	其他流動負債-其他	358,142	一般交易條件	-
		聯和有線公司	1	其他流動負債-其他	5	一般交易條件	-
		永佳樂有線公司	1	其他流動負債-其他	91	一般交易條件	-
		紅樹林有線公司	1	其他流動負債-其他	6	一般交易條件	-
		鳳信有線公司	1	其他流動負債-其他	332	一般交易條件	-
		觀天下有線公司	1	其他流動負債-其他	51	一般交易條件	-
		新台灣固網公司	1	其他流動負債-其他	257	一般交易條件	-
		泛亞電信公司	1	其他流動負債-其他	120	一般交易條件	-
		台灣大籃球公司	1	存入保證金	830	一般交易條件	-
		新台灣固網公司	1	營業收入	459,338	一般交易條件	1%
		台灣電訊公司	1	營業收入	1	一般交易條件	-
		新台灣固網公司	1	營業收入	2,087,756	一般交易條件	2%
		台固媒體公司	1	營業收入	171	一般交易條件	-
		聯和有線公司	1	營業收入	92	一般交易條件	-
		新和有線公司	1	營業收入	778	一般交易條件	-
		永佳樂有線公司	1	營業收入	517	一般交易條件	-
		紅樹林有線公司	1	營業收入	172	一般交易條件	-
		鳳信有線公司	1	營業收入	443	一般交易條件	-
		觀天下有線公司	1	營業收入	368	一般交易條件	-
		北海岸有線公司	1	營業收入	34	一般交易條件	-
		台固媒體公司	1	營業收入	1,115	一般交易條件	-
		觀天下有線公司	1	營業收入	447	一般交易條件	-
		泛亞電信公司	1	營業收入	257,989	一般交易條件	-
		新台灣客服公司	1	營業成本	345	一般交易條件	-
		新台灣客服公司	1	營業成本	982,644	一般交易條件	1%
		鳳信有線公司	1	營業成本	259	一般交易條件	-
		新台灣客服公司	1	營業成本	200	一般交易條件	-
		觀天下有線公司	1	營業費用	601,107	一般交易條件	1%
		新台灣客服公司	1	營業費用	310,881	一般交易條件	-
		台灣大籃球公司	1	營業費用	32,000	一般交易條件	-
		新台灣固網公司	1	營業費用	82,037	一般交易條件	-
		優視傳播公司	1	營業費用	9	一般交易條件	-
		台固媒體公司	1	營業費用	( 1,028)	一般交易條件	-

(接次頁)

(承前頁)

編號	交易人	名稱	交易往來對象	與交易人之關係(註)	交易往來對象	科目	往來		情形
							易目金	額交	
1	泛亞電信公司	本公司	聯永有線公司	1	營業費用	(\$ 30)	一般交易條件	一般交易條件	佔合併總資產或總資產之比率
				1	營業費用	( 3)	一般交易條件	一般交易條件	-
				1	營業費用	( 86)	一般交易條件	一般交易條件	-
				1	營業費用	( 10)	一般交易條件	一般交易條件	-
				1	營業費用	( 66)	一般交易條件	一般交易條件	-
				1	營業費用	( 23)	一般交易條件	一般交易條件	-
				1	利息收入	50,869	一般交易條件	一般交易條件	-
				1	利息收入	10,793	一般交易條件	一般交易條件	-
				1	租金收入	23	一般交易條件	一般交易條件	-
				1	租金收入	34	一般交易條件	一般交易條件	-
				1	租金收入	34	一般交易條件	一般交易條件	-
				1	租金收入	40	一般交易條件	一般交易條件	-
				1	租金收入	40	一般交易條件	一般交易條件	-
				1	租金收入	34	一般交易條件	一般交易條件	-
				1	租金收入	34	一般交易條件	一般交易條件	-
				1	租金收入	34	一般交易條件	一般交易條件	-
				1	租金收入	34	一般交易條件	一般交易條件	-
				1	租金收入	34	一般交易條件	一般交易條件	-
				1	租金收入	34	一般交易條件	一般交易條件	-
				1	租金收入	70,390	一般交易條件	一般交易條件	-
				1	租金收入	31	一般交易條件	一般交易條件	-
				1	租金收入	2,075	一般交易條件	一般交易條件	-
				1	租金收入	31	一般交易條件	一般交易條件	-
				1	租金收入	31	一般交易條件	一般交易條件	-
				1	租金收入	10,640	一般交易條件	一般交易條件	-
				1	什項收入	1,572	一般交易條件	一般交易條件	-
				1	什項收入	5	一般交易條件	一般交易條件	-
1	利息費用	15,205	一般交易條件	一般交易條件	-				
1	利息費用	3,813	一般交易條件	一般交易條件	-				
1	利息支出	1,244	一般交易條件	一般交易條件	-				
2	營業收入	257,796	一般交易條件	一般交易條件	-				
3	營業收入	29,632	一般交易條件	一般交易條件	-				
2	營業成本	459,338	一般交易條件	一般交易條件	1%				
2	營業成本	2	一般交易條件	一般交易條件	-				

(接次頁)

(承前頁)

編號	交易人	名稱	交易往來對象	與交易人之關係(註)	交易往來對象	往來		情形	
						易目金	額交		
2	大富媒體公司	本公司	新台灣固網公司	3	營業成本	\$ 21,543	一般交易條件	一般交易條件	佔合併總資產或總資產之比率
				2	營業費用	23	一般交易條件	一般交易條件	-
				3	營業費用	329	一般交易條件	一般交易條件	-
				2	利息收入	15,205	一般交易條件	一般交易條件	-
				3	利息收入	2,199	一般交易條件	一般交易條件	-
				2	租金收入	192	一般交易條件	一般交易條件	-
				3	租金收入	268	一般交易條件	一般交易條件	-
				2	什項收入	1,244	一般交易條件	一般交易條件	-
				2	營業費用	34	一般交易條件	一般交易條件	-
				2	費用	8,079	一般交易條件	一般交易條件	-
				2	其他應付款	2,000,000	一般交易條件	一般交易條件	2%
				2	利息費用	34	一般交易條件	一般交易條件	-
				2	營業費用	50,869	一般交易條件	一般交易條件	-
				2	營業費用	40	一般交易條件	一般交易條件	-
				2	營業費用	40	一般交易條件	一般交易條件	-
				1	營業費用	34	一般交易條件	一般交易條件	-
				2	其他應收款	460	一般交易條件	一般交易條件	-
				1	其他應收款	100	一般交易條件	一般交易條件	-
				3	其他應收款	296	一般交易條件	一般交易條件	-
				1	其他應收款	251,010	一般交易條件	一般交易條件	-
				2	營業費用	34	一般交易條件	一般交易條件	-
				1	利息收入	7,947	一般交易條件	一般交易條件	-
				1	利息收入	21,178	一般交易條件	一般交易條件	-
				1	什項收入	95	一般交易條件	一般交易條件	-
				1	什項收入	95	一般交易條件	一般交易條件	-
				3	利息費用	2,199	一般交易條件	一般交易條件	-
				2	營業費用	34	一般交易條件	一般交易條件	-
2	營業費用	34	一般交易條件	一般交易條件	-				
2	營業收入	600,942	一般交易條件	一般交易條件	1%				
3	營業收入	2	一般交易條件	一般交易條件	-				
3	營業收入	20,648	一般交易條件	一般交易條件	-				
2	營業費用	863	一般交易條件	一般交易條件	-				

(接次頁)





(承前頁)

編號	交易易人	稱名	交易易往來對象	與交易易人之關係(註)	交易易往來對象	金額	往來	額交	來易條件	情形	佔合併總資產或總資產之比率
			台固媒體公司	1		\$ 40,088			一般交易條件		-
			聯禾有線公司	1		703			一般交易條件		-
			永佳樂有線公司	1		3,960			一般交易條件		-
			風信天下有線公司	1		5,491			一般交易條件		-
			本公司	1		657			一般交易條件		-
			本公司	2		71,171			一般交易條件		-
			寬台灣客服公司	3		20,655			一般交易條件		-
			台灣電訊公司	1		763			一般交易條件		-
			廣通科技公司	1		184,080			一般交易條件		-
			台固媒體公司	1		134			一般交易條件		-
			本公司	1		( 12)			一般交易條件		-
			台固投資公司	2		3,813			一般交易條件		-
			台固媒體公司	1		8,732			一般交易條件		-
			本公司	1		17,745			一般交易條件		-
			本公司	2		17,033			一般交易條件		-
			新台灣客服公司	1		4,480			一般交易條件		-
			優視傳播公司	1		130			一般交易條件		-
			台固媒體公司	1		48			一般交易條件		-
			聯禾有線公司	1		61			一般交易條件		-
			觀天下有線公司	1		33			一般交易條件		-
			本公司	2		141			一般交易條件		-
			優視傳播公司	1		3			一般交易條件		-
			台固媒體公司	1		7,645			一般交易條件		-
			台信電訊公司	1		7,947			一般交易條件		-
			本公司	2		1,573			一般交易條件		-
			新台灣固網公司	2		3,022			一般交易條件		-
			新台灣固網公司	2		6,364			一般交易條件		-
			廣通科技公司	2		374			一般交易條件		-
			紅樹林有線公司	3		1,036			一般交易條件		-
			觀天下有線公司	3		22			一般交易條件		-
			本公司	2		67			一般交易條件		-
			新台灣固網公司	2		24,977			一般交易條件		-
			本公司	2		134			一般交易條件		-
			新台灣固網公司	2		( 815)			一般交易條件		-

(接次頁)

(承前頁)

編號	交易易人	稱名	交易易往來對象	與交易易人之關係(註)	交易易往來對象	金額	往來	額交	來易條件	情形	佔合併總資產或總資產之比率
			本公司	2		\$ 79,733			一般交易條件		-
			新台灣固網公司	2		16,986			一般交易條件		-
			台信電訊公司	2		685			一般交易條件		-
			TT&T Holdings Co., Ltd.	2		296			一般交易條件		-
			廈門台富客服科技有限公司	2		( 2,435)			一般交易條件		-
			新台灣固網公司	2		10,823			一般交易條件		-
			本公司	2		1,148			一般交易條件		-
			新台灣固網公司	2		310,885			一般交易條件		-
			本公司	2		187,086			一般交易條件		-
			新台灣固網公司	2		2,575			一般交易條件		-
			TT&T Holdings Co., Ltd.	1		4,830			一般交易條件		-
			廈門台富客服科技有限公司	1		22,480			一般交易條件		-
			新台灣固網公司	2		7,823			一般交易條件		-
			本公司	2		669			一般交易條件		-
			台固媒體公司	1		3,923,679			一般交易條件		4%
			本公司	2		33			一般交易條件		-
			台固媒體公司	1		82,705			一般交易條件		-
			新台灣固網公司	2		8,732			一般交易條件		-
			新台灣固網公司	2		5,352			一般交易條件		-
			新台灣固網公司	2		11,031			一般交易條件		-
			台灣電訊公司	3		355			一般交易條件		-
			新台灣固網公司	2		( 2)			一般交易條件		-
			台灣電訊公司	3		1,036			一般交易條件		-
			本公司	2		31			一般交易條件		-
			新台灣固網公司	2		599			一般交易條件		-
			本公司	2		159			一般交易條件		-
			聯禾有線公司	3		300			一般交易條件		-
			永佳樂有線公司	3		300			一般交易條件		-
			紅樹林有線公司	3		300			一般交易條件		-
			風信天下有線公司	3		300			一般交易條件		-
			觀天下有線公司	3		300			一般交易條件		-
			本公司	2		4			一般交易條件		-
			新台灣固網公司	2		577			一般交易條件		-
			新台灣固網公司	2		121			一般交易條件		-
			新台灣固網公司	2		191			一般交易條件		-

(接次頁)

(承前頁)

編號	交易易人	稱名	交易易往來對象	與交易易人之關係(註)	交易易往來對象	金額	往來		情形
							科目	金額	
24	台固媒體公司		新台灣固網公司	2	應收帳款	\$ 4,215	依合約規定	依合約規定	-
			聯禾有線公司	1	應收帳款	60,050	依合約規定	依合約規定	-
			紅樹林有線公司	1	應收帳款	92,509	依合約規定	依合約規定	-
			鳳信有線公司	1	應收帳款	2,604	依合約規定	依合約規定	-
			觀天下有線公司	1	應收帳款	120,232	依合約規定	依合約規定	-
			本公司	1	應收帳款	45,363	依合約規定	依合約規定	-
			新台灣固網公司	2	其他應收款	35	一般交易條件	一般交易條件	-
			聯禾有線公司	2	其他應收款	1	一般交易條件	一般交易條件	-
			新台灣固網公司	1	其他應收款	1	一般交易條件	一般交易條件	-
			新台灣固網公司	2	預付款項	3	一般交易條件	一般交易條件	-
			聯禾有線公司	2	其他無形資產	1,268	依合約規定	依合約規定	-
			新台灣固網公司	1	應付帳款	1,745	依合約規定	依合約規定	-
			聯禾有線公司	1	應付帳款	365	依合約規定	依合約規定	-
			新台灣固網公司	1	應付帳款	2,172	依合約規定	依合約規定	-
			永和有線公司	1	應付帳款	744	依合約規定	依合約規定	-
			紅樹林有線公司	1	應付帳款	3,635	依合約規定	依合約規定	-
			鳳信有線公司	1	應付帳款	1,475	依合約規定	依合約規定	-
			觀天下有線公司	1	應付帳款	2,299	依合約規定	依合約規定	-
			本公司	2	應付費用		依合約規定及一般交易條件	依合約規定及一般交易條件	-
			新台灣固網公司	2	應付費用	10,122	依合約規定及一般交易條件	依合約規定及一般交易條件	-
			聯禾有線公司	1	應付費用	5,138	依合約規定及一般交易條件	依合約規定及一般交易條件	-
			新和有线公司	1	應付費用	25	一般交易條件	一般交易條件	-
			永佳樂有線公司	1	應付費用	2,280	依合約規定及一般交易條件	依合約規定及一般交易條件	-
			紅樹林有線公司	1	應付費用	657	依合約規定及一般交易條件	依合約規定及一般交易條件	-
			鳳信有線公司	1	應付費用	2,755	依合約規定及一般交易條件	依合約規定及一般交易條件	-
			觀天下有線公司	1	應付費用	724	依合約規定及一般交易條件	依合約規定及一般交易條件	-
			台信電訊公司	2	應付費用	1,010	依合約規定	依合約規定	-
			新台灣固網公司	2	應付費用	2,559	依合約規定	依合約規定	-
			台固投資公司	2	應付費用	23,679	依合約規定	依合約規定	-

(接次頁)

(承前頁)

編號	交易易人	稱名	交易易往來對象	與交易易人之關係(註)	交易易往來對象	往來		情形	
						科目	金額		
			台信電訊公司	2	其他應付款	\$ 250,000	依合約規定	依合約規定	-
			新台灣固網公司	2	其他應付款	1,050,000	依合約規定	依合約規定	1%
			台固投資公司	2	其他應付款	3,900,000	依合約規定	依合約規定	4%
			聯禾有線公司	1	其他應付款	540,001	依合約規定及一般交易條件	依合約規定及一般交易條件	1%
			新和有线公司	1	其他應付款	207,700	依合約規定	依合約規定	-
			永佳樂有線公司	1	其他應付款	130,001	依合約規定及一般交易條件	依合約規定及一般交易條件	-
			紅樹林有線公司	1	其他應付款	138,000	依合約規定	依合約規定	-
			鳳信有線公司	1	其他應付款	500,000	依合約規定	依合約規定	1%
			觀天下有線公司	1	其他應付款	350,000	依合約規定	依合約規定	-
			富佳樂媒體公司	3	其他應付款	2,000,000	依合約規定	依合約規定	2%
			觀天下有線公司	1	預收款項	3,299	依合約規定	依合約規定	-
			紅樹林有線公司	1	其他負債	1,459	依合約規定	依合約規定	-
			觀天下有線公司	1	其他負債	40,088	依合約規定	依合約規定	-
			新台灣固網公司	2	營業收入	217,336	依合約規定	依合約規定	-
			聯禾有線公司	1	營業收入	4,762	依合約規定	依合約規定	-
			新和有线公司	1	營業收入	363,041	依合約規定	依合約規定	-
			永佳樂有線公司	1	營業收入	15,380	依合約規定	依合約規定	-
			紅樹林有線公司	1	營業收入	7,630	依合約規定	依合約規定	-
			北海岸有線公司	1	營業收入	476,829	依合約規定	依合約規定	-
			鳳信有線公司	1	營業收入	189,683	依合約規定	依合約規定	1%
			觀天下有線公司	1	營業收入	292	依合約規定	依合約規定	-
			本公司	2	營業成本	58,432	一般交易條件	一般交易條件	-
			新台灣固網公司	2	營業成本		依合約規定及一般交易條件	依合約規定及一般交易條件	-
			聯禾有線公司	1	營業成本	46,026	依合約規定	依合約規定	-
			新和有线公司	1	營業成本	4,172	依合約規定	依合約規定	-
			永佳樂有線公司	1	營業成本	44,320	依合約規定	依合約規定	-
			紅樹林有線公司	1	營業成本	12,162	依合約規定	依合約規定	-
			北海岸有線公司	1	營業成本	551	依合約規定	依合約規定	-
			鳳信有線公司	1	營業成本	66,119	依合約規定	依合約規定	-
			觀天下有線公司	1	營業成本	21,793	依合約規定	依合約規定	-
			本公司	2	營業費用	12,454	依合約規定及一般交易條件	依合約規定及一般交易條件	-
			新台灣固網公司	2	營業費用	2,819	一般交易條件	一般交易條件	-

(接次頁)



(承前頁)

編號	交易人	名稱	交易往來對象	與交易人之關係(註)	交易往來對象	科目	往來		情形
							易目金	額交	
25	聯禾有線公司					營業費用		3,342	依合約規定
						營業費用	\$	478	依合約規定
						營業費用		2,353	依合約規定
						營業費用		1,098	依合約規定
						營業費用		68	依合約規定
						營業費用		3,699	依合約規定
						營業費用		838	依合約規定
						營業費用		164	依合約規定
						什項收入		1	一般交易條件
						利息費用		10,775	依合約規定
						利息費用		21,091	依合約規定
						利息費用		17,745	依合約規定
						利息費用		82,636	依合約規定
						利息費用		12,296	依合約規定
						利息費用		5,318	依合約規定
						利息費用		1,722	依合約規定
						利息費用		1,825	依合約規定
						利息費用		3,258	依合約規定
						利息費用		6,589	依合約規定
						利息費用		7,948	依合約規定
						什項支出		37	一般交易條件
						什項支出		7	一般交易條件
						什項支出		19	一般交易條件
						什項支出		10	一般交易條件
						什項支出		4	一般交易條件
什項支出		30	一般交易條件						
什項支出		17	一般交易條件						
應收帳款		392	依合約規定						
應收帳款		6,830	依合約規定						
其他應收款		540,042	依合約規定及一般交易條件						
應付帳款		49,410	依合約規定						
應付帳款		72	一般交易條件						
應付費用		30	依合約規定						
應付費用		29	一般交易條件						

(接次頁)

(承前頁)

編號	交易人	名稱	交易往來對象	與交易人之關係(註)	交易往來對象	科目	往來		情形
							易目金	額交	
26	新和有線公司					應付費用		1	一般交易條件
						其他應付款	\$	10,640	依合約規定
						營業收入		703	依合約規定
						營業收入		48,870	依合約規定
						營業收入		6	一般交易條件
						營業成本		283	一般交易條件
						營業成本		358	一般交易條件
						營業成本		300	依合約規定
						營業成本		197,640	依合約規定
						營業成本		74	一般交易條件
						營業費用		246	依合約規定及一般交易條件
						營業費用		1,771	依合約規定及一般交易條件
						營業費用		19,695	依合約規定
						利息收入		12,296	依合約規定
						什項收入		534	依合約規定及一般交易條件
						應收帳款		26	依合約規定
						應收帳款		390	依合約規定及一般交易條件
						其他應收款		207,700	依合約規定
						應付費用		3	依合約規定
						營業收入		4,172	依合約規定
						營業收入		416	一般交易條件
						營業成本		25	一般交易條件
						營業成本		416	一般交易條件
						營業費用		161	依合約規定及一般交易條件
						營業費用		4,762	依合約規定
						利息收入		5,318	依合約規定
什項收入		485	一般交易條件						
應收帳款		1,443	依合約規定						
應收帳款		4,429	依合約規定及一般交易條件						

(接次頁)

(承前頁)

編號	交易人	名稱	交易往來對象	與交易人之關係(註)	交易往來對象	科目	金額	往來	額交	來易條件	情形		
											佔合併總資產之比率	或總資產之比率	
28	紅樹林有線公司					其他應收款	\$ 130,000		19	依合約規定及一般交易條件	-	-	
						其他流動資產		22	依合約規定及一般交易條件	-	-		
						應付帳款		81,331		86	依合約規定	-	-
						應付費用		60		11,178	依合約規定	-	-
						其他應付款		3,960		46,166	依合約規定	-	-
						營業收入		223		257	依合約規定	-	-
						營業成本		256		300	依合約規定	-	-
						營業成本		325,323		223	依合約規定	-	-
						營業成本		258		684	依合約規定及一般交易條件	-	-
						營業費用		37,717		1,722	依合約規定	-	-
						利息收入		526		186	依合約規定	-	-
						什項收入		1,304		71	依合約規定	-	-
						應收帳款		138,097		3,299	依合約規定	-	-
						其他應收款		120		10	依合約規定	-	-
						其他無形資產		60		2,604	依合約規定	-	-
						應付費用		12,478		60	依合約規定	-	-
						其他應付款					依合約規定	-	-
						營業收入					依合約規定	-	-

(接次頁)

(承前頁)

編號	交易人	名稱	交易往來對象	與交易人之關係(註)	交易往來對象	科目	金額	往來	額交	來易條件	情形		
											佔合併總資產之比率	或總資產之比率	
29	北海岸有線公司					營業收入	\$ 11		11	依合約規定及一般交易條件	-	-	
						營業成本		175		2,167	依合約規定及一般交易條件	-	-
						營業成本		300		59	依合約規定	-	-
						營業成本		11		146	依合約規定	-	-
						營業費用		667		22	依合約規定	-	-
						營業費用		15,380		1,825	依合約規定	-	-
						利息收入		793		68	依合約規定	-	-
						什項收入		551		20	依合約規定	-	-
						營業收入		5,775		13	依合約規定	-	-
						營業成本		63		3,258	依合約規定	-	-
						營業費用		71		1,134	依合約規定	-	-
						營業費用		113		6,272	依合約規定	-	-
						應收帳款		500,118		108,422	依合約規定及一般交易條件	-	-
						其他應收款		87		453	依合約規定及一般交易條件	-	-
						應付帳款					依合約規定	-	-
						應付費用					依合約規定	-	-
						應付費用					依合約規定及一般交易條件	-	-
						其他應付款					依合約規定及一般交易條件	-	-
						營業收入					依合約規定	-	-
						營業收入					依合約規定	-	-

(接次頁)







公司印鑑



董事長簽章