股票代碼：3045

Taiwan Mobile

台灣大哥大

2012年報

刊印日期 2013.3.15 | 公司網站 www.taiwanmobile.com | 年報查詢網址 mops.twse.com.tw

台灣大哥大	地　　址	台北市大安區基隆路二段 172-1 號 13 樓之 1
	電　　話	(02)6638-6888
	客服電話	0809-000-852
	網　　址	www.taiwanmobile.com
發言人	姓　　名	俞若奚
	職　　稱	資深副總經理暨財務長
	電　　話	(02)6635-1880
	電子信箱	spokesman1@taiwanmobile.com
代理發言人	姓　　名	阮淑祥
	職　　稱	處長
	電　　話	(02)6636-6970
	電子信箱	spokesman2@taiwanmobile.com
投資法人聯絡	電子信箱	ir@taiwanmobile.com
審計委員會	電子信箱	twmauditcommittee@taiwanmobile.com
股票過戶機構	名　　稱	富邦綜合證券股份有限公司股務代理部
	地　　址	台北市中正區許昌街 17 號 2 樓
	電　　話	(02)2361-1300
	網　　址	www.fubon.com
最近年度簽證會計師	名　　稱	安侯建業聯合會計師事務所　陳嘉修、賴麗真會計師
	地　　址	台北市信義區信義路五段 7 號 68 樓
	電　　話	(02)8101-6666
	網　　址	www.kpmg.com.tw
海外有價證券掛牌買賣之交易場所及其資訊查詢方式	無	

年 報 目 錄

【致股東報告書】 ---------- **1**
【公司簡介】 ---------- **3**
壹、願景 ---------- 3
貳、核心競爭力 ---------- 3
參、品牌價值 ---------- 3
肆、設立日期 ---------- 3
伍、公司沿革 ---------- 3
【公司治理報告】 ---------- **7**
壹、組織系統 ---------- 7
貳、董事、總經理、副總經理、協理、各部門及分支機構主管資料 ---------- 11
參、公司治理運作情形 ---------- 20
肆、會計師公費資訊 ---------- 38
伍、更換會計師資訊 ---------- 39
陸、公司之董事長、總經理、負責財務或會計事務之經理人，最近一年內曾任職於簽證會計師所屬事務所或其關係企業 ---------- 39
柒、公司、公司之董事、經理人及公司直接或間接控制之事業對同一轉投資事業之持股數，並合併計算綜合持股比例 ---------- 39
捌、最近年度及截至年報刊印日止，董事、經理人及持股比例超過百分之十股東股權移轉及股權質押變動情形 ---------- 40
玖、持股比例占前十名之股東，其相互間之關係資料 ---------- 41
【募資情形】 ---------- **44**
壹、資本及股份 ---------- 44
貳、公司債辦理情形 ---------- 48
參、特別股辦理情形 ---------- 49
肆、海外存託憑證辦理情形 ---------- 49
伍、員工認股權憑證及限制員工權利新股辦理情形 ---------- 49
陸、併購或受讓他公司股份發行新股辦理情形 ---------- 50
柒、資金運用計畫執行情形 ---------- 50
【營運概況】 ---------- **51**
壹、總體經濟環境 ---------- 51
貳、整體營運概況 ---------- 51
參、當期營運之檢討 ---------- 52
肆、業務內容 ---------- 52
伍、市場及產銷概況 ---------- 63
陸、人力資源 ---------- 69
柒、環保支出資訊 ---------- 69
捌、勞資關係 ---------- 69
玖、重要契約 ---------- 73
【財務概況】 ---------- **74**
壹、最近五年度簡明資產負債表、損益表 ---------- 74
貳、最近五年度財務分析 ---------- 77
參、審計委員會審查報告 ---------- 79
肆、最近年度財務報表 ---------- 80
伍、最近年度經會計師查核簽證之母子公司合併財務報表 ---------- 80
陸、公司及其關係企業最近年度及截至年報刊印日止，財務週轉困難情事暨其對公司財務狀況之影響 ---------- 80
【財務狀況及經營結果之檢討分析與風險事項】 ---------- **81**
壹、財務狀況 ---------- 81
貳、經營結果 ---------- 83
參、現金流量分析 ---------- 85
肆、最近年度重大資本支出對財務業務之影響 ---------- 86
伍、最近年度轉投資政策及獲利或虧損之主要原因與其改善計劃及未來一年投資計畫 ---------- 86
陸、風險事項及評估 ---------- 87
柒、其他重要事項 ---------- 94
【特別記載事項】 ---------- **95**
壹、關係企業相關資料 ---------- 95
貳、最近年度及截至年報刊印日止，私募有價證券辦理情形 ---------- 101
參、最近年度及截至年報刊印日止，子公司持有或處分本公司股票情形 ---------- 101
肆、其他必要補充說明事項 ---------- 101
伍、最近年度及截至年報刊印日止，對股東權益或證券價格有重大影響之事項 ---------- 101

【致股東報告書】

各位股東女士、先生：

回顧民國 101 年，本公司持續推動各項主要業務，個人、企業及家計用戶等三大事業群營收皆維持穩健成長，提升整體獲利，101 年度合併稅後淨利較前一年度增加 9%，營運成果屢締佳績，股價更首度突破百元大關，台灣大哥大全體員工戮力一心，持續強化核心競爭力及市場領導地位，以不負股東殷切的期望。

核心業務穩健發展

本公司民國 101 年度之合併總營收為 981.4 億元，較去年成長 21%；稅前息前折舊攤銷前營業淨利(EBITDA)為 279.3 億元，合併稅後純益為 146.9 億元，分別達成年度預測的 98%及 102%，每股盈餘 5.46 元，較去年增加 16%，除受惠於 100 年度 8 月執行減資外，主要的成長動能為：

一、行動數據加值服務

推出多款獨家中低階智慧型手機，鼓勵更多用戶從功能性手機轉換成使用智慧型手機，刺激智慧型手機滲透率在 101 年底達到 39%，帶動行動數據營收維持良好成長動能，較前一年度增加 39%，行動數據佔電信服務營收比重年底來到 33%。

二、有線電視寬頻上網

101 年度主打 60M 高速寬頻上網策略奏效，使得年底訂購 20M 以上速度的用戶佔比從前一年度的 12%大幅增加到 28%，有效提升有線電視寬頻上網用戶數及每月營收貢獻(ARPU)，年度成長率分別達 10%及 4%，帶動寬頻上網營收年成長率達 15%。

提升公司整體價值

一、世界級公司治理標竿

台灣大哥大堅持以誠信為本、貫徹公司治理精神，以世界級的標準不斷自我鞭策，在過去一年成績斐然：連續第六年榮獲亞洲公司治理雜誌（Corporate Governance Asia）「亞洲地區最佳公司治理獎」，並頒發台灣區「最佳投資人關係」獎項；榮獲 FinanceAsia 雜誌 2012 亞洲最佳公司票選之最佳管理公司、最佳公司治理、最佳投資人關係以及最信守配發高股利承諾企業等大獎；連續第七年獲「上市(櫃)公司資訊揭露評鑑」透明度最高之肯定，膺選為「A++」級企業，名列上市公司前 10 名；榮登《數位時代》台灣科技百強榜首，並同時入選亞洲科技百強第八名。

二、企業社會責任表率

多年來我們有策略、有系統地投入企業社會責任，從社會真實需求出發，結合企業核心資源，將社會效益最大化，獲得各界認同：榮獲亞洲公司治理雜誌(Corporate Governance Asia)頒發台灣區「最佳企業社會責任」獎項；榮獲遠見企業社會責任獎，一舉獲頒「社區關懷組」及「整體績效組」兩項楷模獎；連續第六年獲《天下雜誌》頒發「天下企業公民獎」，也是電信及服務業之首；獲台灣永續能源研究基金會頒發「2012 台灣企業永續報告獎」電信業銀獎。

三、優質服務與客戶滿意

本公司秉持「真心關懷客戶」的核心理念，提供卓越的客戶服務、國際級的資訊安全保護、以及優質的通訊品質，創新的產品與服務，贏得消費者認同：榮獲《天下雜誌》評選為 101 年「台灣最佳聲望標竿企業」，摘下電信服務業標竿；台灣大哥大 myfone 門市和客服中心榮獲 SGS Qualicert 認證殊榮；第九年蟬聯《讀者文摘》雜誌評選為 Trusted Brand「信譽品牌」；名列《壹週刊》第九屆「服務第壹大獎」《行動電話&固網通訊類》第二名。

雖然在 102 年，主管機關國家通訊傳播委員會持續調降行動接續費率，不免帶來營收衝擊與經營壓力，但本公司秉持通路、產品與服務的創新精神，持續開拓具成長動能的業務，早已擬定因應對策以維持穩健的獲利能力。此外，國家通訊傳播委員會亦規劃於 102 年底前釋出行動寬頻業務執照，以提升國內行動寬頻網路的速度及品質，本公司亦將審慎評估取得新頻譜與執照事宜，以期進入 4G 時代開創業務新局，增進股東權益。

董事長 

【公司簡介】

壹、願景

以「創造最佳客戶使用經驗」為核心理念，提供全方位通訊與媒體服務，成為數位匯流時代的領導者。堅持誠信為本，落實企業社會責任，為股東、員工、社會大眾創造最大價值，打造國際級一流企業。

貳、核心競爭力

橫跨行動通訊、固網、寬頻上網、有線電視產業，以跨平台之整合能力，提供用戶「無縫感」的多螢一雲數位匯流服務。擁有優良的產品與服務品質，創新的研發能力與世界級的資訊安全保障，創造最佳客戶使用經驗。是全台佈局 T(電信)、I(網路)、M(媒體)、E(娛樂)領域最完整的電信與媒體服務業者。

參、品牌價值

台灣大哥大追求創新，不斷為客戶帶來品牌新體驗：**服務新**—率先推出行動客服 App，連結網路客服及電話與門市客服，提供全方位的客戶服務；**產品新**—領先推出正宗台製 M+通訊軟體、myVideo 雲端影音、myBook 電子書城、myMusic 線上音樂、myPlay1 手機遊戲、Evernote 雲端筆記本等多項行動智慧雲服務；**通路新**—推動 myfone 通路升級數位 3C 服務內涵以及手機購物，整合虛擬通路，提供購物與全台維修的服務。不僅如此，我們更致力於整合數位匯流，堅持 T(電信)、I(網路)、M(媒體)、E(娛樂)新思維，透過任何行動裝置設備(Devices)，啟動無縫感的數位溝通生活。也因此，我們領先同業勇奪天下雜誌 101 年電信服務業、台灣科技 100 強雙料 NO.1。

我們用熱情為客戶找到真滿意；我們用創新讓客戶行動生活更貼心；深入在地，堅持以世界級的優質品質，服務生活在台灣的每一個客戶；台湾大哥大與你生活在一起！

肆、設立日期

本公司設立於 86 年 2 月 25 日。

伍、公司沿革

一、公司辦理併購及轉投資關係企業之情形

(一) 重大併購之辦理情形

無。

(二) 轉投資關係企業情形請參閱第39頁「公司、公司之董事、經理人及公司直接或間接控制之事業對同一轉投資事業之持股數，並合併計算綜合持股比例」。

二、公司重整之情形

無。

三、董事或持股超過百分之十之大股東股權之大量移轉或更換情形

無。

四、經營權之改變

無。

五、經營方式或業務內容之重大改變

無。

六、其他足以影響股東權益之重要事項與其對公司之影響

無。

大事紀

年　月	沿革
101 年 11 月	宣布進攻行動影音服務，推出 myVideo
101 年 8 月	透過富邦媒體科技以 3.44 億元入股台灣宅配通 20%
101 年 5 月	推出即時通訊軟體 M+
101 年 5 月	推出自有品牌平價國民智慧型手機 Amazing A1
100 年 8 月	減資 38 億元，減資後股本為 342 億元
100 年 6 月	第 6 屆第 1 次董事會，蔡明興出任董事長，蔡明忠任副董事長
100 年 4 月	董事會通過由大富媒體科技以 83.5 億元入股富邦媒體科技 51%
99 年 10 月	第 5 屆第 17 次董事會決議第五任總經理採雙總經理制，聘請賴弦五擔任營運總經理、許婉美擔任行政總經理，自 100 年 1 月 1 日生效
99 年 5 月	透過台固媒體投資台灣酷樂時代 ezPeer 45%股權，並於 100 年 8 月取得其 100%股權
98 年 1 月	與富邦建設成立之臺北文創開發股份有限公司(本公司持股 49.9%)，與台北市政府簽約開發松山菸廠文化園區
97 年 6 月	第 5 屆第 1 次董事會，蔡明興出任董事長，蔡明忠任副董事長
97 年 4 月	收購大陸之華友時代 100%股權
97 年 2 月	推出「台灣大哥大」、「台灣大寬頻」、「台灣大電訊」三大新品牌，針對個人、家庭、企業用戶，提供涵蓋行動通信、有線電視、固網的整合通信服務
96 年 12 月	減資 120 億元，減資後股本為 380 億元

年　月	沿革
96 年 8 月	取得台灣電訊 45%股權，並於 97 年 8 月為台灣固網吸收合併之
96 年 4 月	取得台灣固網 84%的股權，隨後於 96 年 12 月取得其 100%股權
96 年 1 月	開通 3.5G(HSDPA)無線上網服務
95 年 8 月	第 4 屆第 10 次董事會，推舉蔡明興為董事長，蔡明忠為副董事長
94 年 5 月	領先全國推出 WCDMA 系統之 3G 服務
93 年 11 月	加入亞太區最大行動電信聯盟 Bridge Mobile Alliance
93 年 8 月	取得東信電訊 67%股權，加計本公司及泛亞電信之總用戶數達 820 萬人；並於 95 年 1 月透過子公司取得其 100%股權，於 96 年 12 月為泛亞電信合併
92 年 7 月	第 3 屆第 15 次董事會，聘請張孝威擔任第四任總經理
92 年 7 月	第 3 屆第 2 次常務董事會，蔡明忠出任董事長，蔡明興任副董事長
92 年 6 月	第 3 屆第 12 次董事會，通過裁撤總管理處，各關係企業及子公司回歸各公司之報告及營運體系
91 年 8 月	於台灣證券交易所掛牌上市
91 年 5 月	第 3 屆第 2 次董事會，聘請陳進興接任第三任總經理
91 年 5 月	台灣電信集團成立，設置總管理處統籌管理台灣固網、台灣大哥大等相關企業；由孫道存擔任主任委員、蔡明興為副主任委員、李大程為執行長、張孫堆為營運長、范瑞穎轉任策略長
91 年 4 月	第 3 屆第 1 次董事會，孫道存、李大程分別擔任董事長、副董事長
91 年 2 月	取得第三代行動通信(3G)執照
90 年 7 月	取得泛亞電信 95.62%之綜合持股，總用戶數達 642 萬；並於 95 年 6 月透過子公司取得其 100%股權，於 97 年 9 月為本公司合併
89 年 11 月	第 2 屆第 8 次董事會，聘請范瑞穎擔任第二任總經理
89 年 9 月	掛牌上櫃，為國內首家上櫃的行動電信業者
88 年 6 月	第 2 屆第 1 次董事會，孫道存、李大程分別擔任董事長、副董事長
87 年 1 月	正式開台營運，推出 0935 門號
86 年 12 月	第一家取得交通部核發之全區 GSM1800 系統特許營運執照
86 年 2 月	公司正式成立
86 年 1 月	第 1 屆第 1 次董事會，孫道存當選董事長，李大程任副董事長，並聘請鄒來庭擔任第一任總經理
85 年 5 月	公司發起籌設

101 年度及截至年報刊印日止之榮耀紀事

年　月	榮耀紀事
102 年 3 月	台灣大哥大 myfone 和客服中心榮獲 SGS Qualicert 認證殊榮
101 年 11 月	榮獲《壹週刊》第九屆「服務第壹大獎」《行動電話&固網通訊類》第二名
101 年 11 月	榮獲「2012 台灣企業永續報告獎」電信業銀獎
101 年 10 月	榮獲《天下雜誌》101 年「台灣最佳聲望標竿企業」電信服務業第一名
101 年 8 月	連續第六年榮獲《天下雜誌》「天下企業公民獎」，為非製造業之冠
101 年 7 月	連續第七年榮獲中華民國證券暨期貨市場發展基金會「上市(櫃)公司資訊揭露評鑑」評為透明度最高「A++」之企業，且名列上市公司前十名
101 年 7 月	俞若奚財務長獲 Institutional Investor 雜誌「2012 全亞洲主管團隊排行」評選為亞洲地區「最佳財務長」第 3 名，為台灣電信業唯一
101 年 6 月	連續第六年榮獲 Corporate Governance Asia 雜誌「亞洲地區最佳公司治理獎」
101 年 6 月	榮登《數位時代》台灣科技百強榜首，並同時入選亞洲科技百強第八名
101 年 5 月	榮獲 FinanceAsia 2012 亞洲最佳公司票選之最佳管理公司、最佳公司治理、最佳投資人關係、最信守配發高股利承諾企業
101 年 5 月	榮獲《讀者文摘》「信譽品牌」電話服務(固網或行動)金獎，為連續第九年獲消費者票選肯定
101 年 5 月	榮獲《遠見雜誌》社會責任獎「社區關懷組」、「整體績效組」兩項楷模獎，是唯一獲獎的電信業者
101 年 3 月	榮獲亞洲公司治理雜誌(CGA)第二屆 Asian Excellence Recognition Awards 之「台灣區最佳投資人關係獎」及「最佳企業社會責任」

【公司治理報告】

壹、組織系統

一、公司組織圖

102 年 3 月 15 日

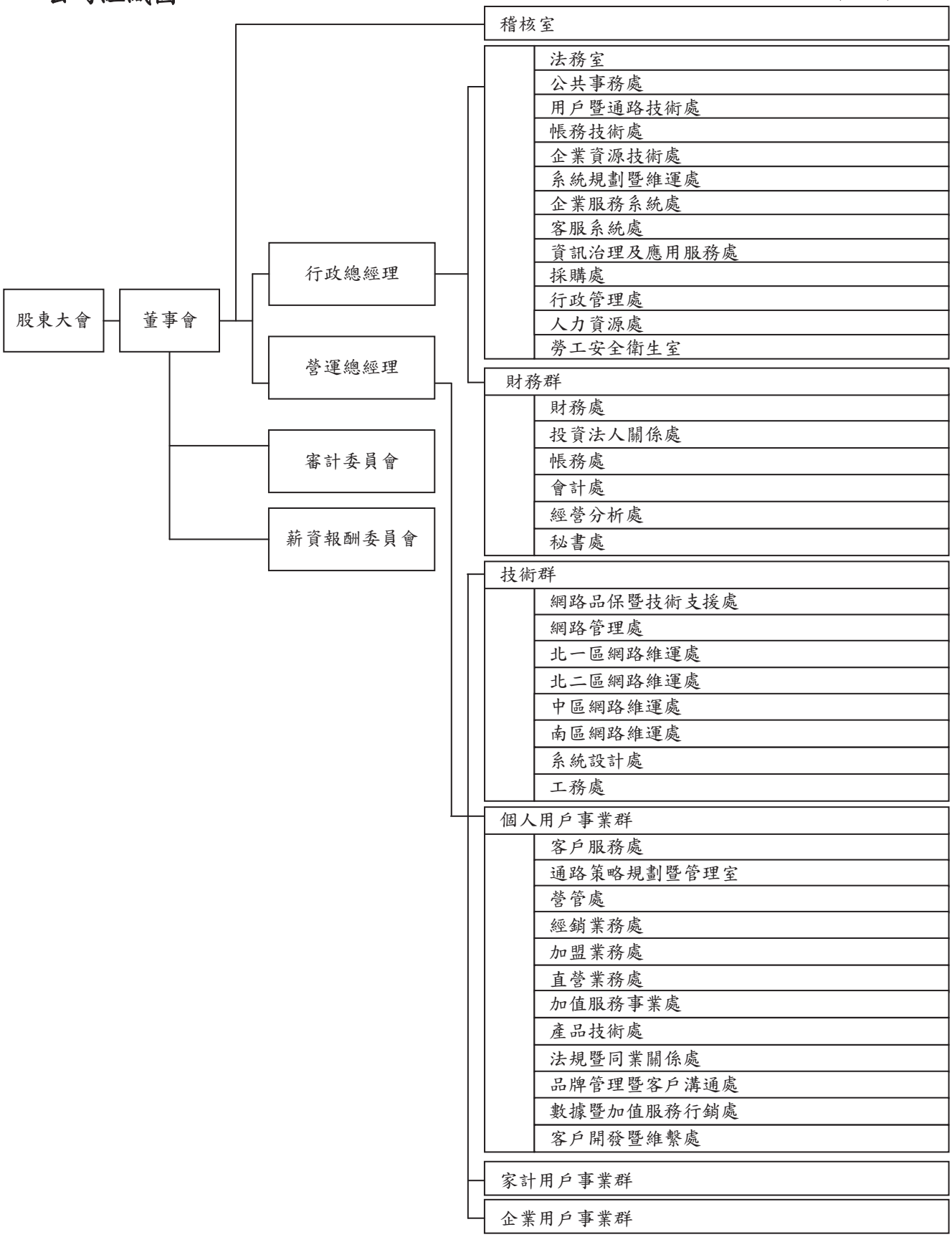

二、各主要部門所營業務

部門別	工作職掌
稽核室	1.執行本公司及各子公司之內部稽核業務 2.監督及查核本公司及各子公司確實有效執行內部控制制度 3.公司資訊安全管理系統設計、管理及審查
法務室	法律諮詢、訴訟及審閱法律相關文件等事項
公共事務處	1.企業形象管理 2.媒體溝通、新聞議題設定與發布、危機管理 3.企業社會責任之策略規劃與執行 4.企業、基金會及公司內部網站之溝通、規劃及維護
用戶暨通路技術處	1.用戶管理與銷售系統、訂單管理系統之設計與開發 2.通路服務、佣金、與業績系統開發 3.企業管理資訊之設計與開發 4.台灣大會員系統、電子商務金流系統、創新服務 App 之設計與開發
帳務技術處	帳務系統之維運與開發業務
企業資源技術處	1.資料倉儲、CRM 系統設計、開發與維運 2.企業資訊系統整合 3.網管系統設計、開發與維運
系統規劃暨維運處	1.機房、電腦系統、網路架構之建設及維運管理 2.資訊安全政策之執行
企業服務系統處	1.台灣大哥大客服相關資訊系統建制、規劃及維運等業務 2.企業資源規劃暨人力資源系統建制、規劃及維運等業務 3.固網用戶管理、銷售、訂單與供裝系統建制、規劃及維運等業務
客服系統處	1.客服架構系統及維運管理系統開發、設計與維護 2.固網IT伺服器維運管理
資訊治理及應用服務處	1.企業官網及電子商務系統 2.服務架構管理與維運 3.固網工務相關 IT 系統 4.資訊治理、企業架構、軟體開發流程、軟體基礎技術架構及工具開發與管理
採購處	1.採購政策與制度訂定 2.公司對外採購之相關業務 3.供應商管理及評鑑 4.商品或勞務合約條款議定及簽訂
行政管理處	1.設備暨資產管理 2.一般行政暨庶務管理 3.基地台行政管理事務及請款
人力資源處	1.人力資源規劃運用及整合 2.員工福利事項之規劃及執行 3.教育訓練與員工發展 4.勞資關係之協調
勞工安全衛生室	1.勞工安全衛生管理 2.機房安全管理 3.環境保護管理 4.職場健康促進

部門別		工作職掌
財務群	財務處	1.長期資本結構規劃、資金調度與短期投資管理、外匯利率風險管理、銀行關係往來 2.轉投資專案管理評估、子公司監理作業 3.收付款作業審核與執行、福委會及基金會財務管理、公司擔保品管理
	投資法人關係處	公司和投資人雙向溝通之媒介，適時向投資人揭露公司營運、財務現況、公司經營理念及業務未來發展
	帳務處	資費設定、出帳、銷帳及催帳、客戶信用查核及風險管理作業
	會計處	1.會計暨稅務作業之規劃與執行 2.財務報表之編製
	經營分析處	1.營運效益分析包含營運活動效益評估 2.技術效益分析包含網路維運成本分析與資本支出效益評估 3.績效預算管理包含財務預測與年度預算作業管理
	秘書處	1.股務作業 2.印信管理 3.文書收發作業 4.工商登記作業
技術群	網路品保暨技術支援處	1.行動網技術支援 2.固定網技術支援 3.IP 網路技術支援 4.網路品質管控
	網路管理處	1.行動及固定各系統網路營運之 24 小時監控管理 2.提供網路營運各項技術支援及客訴支援 3.網路通訊品質及重大障礙之監控管理
	北一區網路維運處	1.北區(台北市、新北市、基隆、宜蘭、花蓮、連江)有線與無線網路之工程建設、交換、傳輸網路之維運工作 2.2G、3G 網路之優化作業 3.網路建設工程管理及後勤支援
	北二區網路維運處	1.北區(新北市、桃竹)有線與無線網路之工程建設、交換、傳輸網路之維運工作 2.2G、3G 網路之優化作業 3.網路建設工程管理及後勤支援
	中區網路維運處	1.中區(苗栗、台中市、彰雲投)有線與無線網路之工程建設、交換、傳輸網路之維運工作 2.2G、3G 網路之優化作業 3.網路建設工程管理及後勤支援
	南區網路維運處	1.南區(嘉南、高屏、台東、澎湖、金門)有線與無線網路之工程建設、交換、傳輸網路之維運工作 2.2G、3G 網路之優化作業 3.網路建設工程管理及後勤支援
	系統設計處	行動網暨固定網之核心、無線電、IP 網路及傳輸網路等規劃設計、新技術開發及相關網路設備之驗證測試
	工務處	1.行動通信與固定網路業務之工務預算編列及控管 2.行動通信及固定網路業務各項工程、配合物料發包請購、建置及進度管制 3.行動通信及固定網路基地台共構事務、技術審驗申辦及各縣市管道纜線相關事務協調及管理工作 4.固定網路業務之供裝管理、專案評估與工作協調

部門別		工作職掌
個人用戶事業群	客戶服務處	1.客戶服務相關作業及客服中心維運 2.電話業務銷售推展及維繫防退專案執行
	通路策略規劃暨管理室	1.通路定位、部署與目標規劃、績效考核與佣獎設計 2.門市店務店格規劃管理 3.通路訓練規劃與執行 4.產品銷售服務規劃、技能檢定與支援
	營管處	1.前檯銷售服務作業規劃與推行 2.後檯(含資源管理、佣金核算管理)作業執行 3.通路後勤服務作業的規劃與執行 4.手機與平板電腦維修
	經銷業務處	1.經銷通路開發及管理、專案推展及銷售 2.預付卡與電話卡通路開發、銷售及管理
	加盟業務處	加盟通路的相關產品銷售及客戶服務的管理
	直營業務處	產品銷售及客戶服務、策略性任務執行
	加值服務事業處	1.加值服務經營管理及服務品質確保 2.加值服務之策略訂定及產品規劃、開發與管理 3.加值服務之服務平台整合及客製化手機規劃
	產品技術處	1.提供加值服務產品及用戶端設備技術之技術諮詢與解決方案分析 2.設計開發完成各事業群所需求之各項加值服務產品及行銷活動
	法規暨同業關係處	電信法規、主管機關及同業關係維繫
	品牌管理暨客戶溝通處	1.品牌管理：企業識別之系統化制定、稽核與運用、及品牌之策略規劃、定位發展與整合管理 2.行銷傳播管理：產品包裝、店面宣傳、廣告活動、顧客維繫溝通等傳播計畫之擬訂、製作與效益評估 3.整合行銷傳播資源管理：宣傳製作物、媒體規劃及採購、消費者活動等資源效益的整合與成本管控 4.網路行銷：網站整合與維運及網路廣告宣傳等企劃執行、網站客服及行動客服之推廣暨網路門市之銷售
	數據暨加值服務行銷處	1.針對行動上網用戶的行銷策略擬定及專案規劃執行 2.針對手機上網用戶的行銷策略擬定及專案規劃執行 3.加值服務之行銷推廣專案規劃及執行
	客戶開發暨維繫處	1.新增月租型用戶之行銷策略、銷售目標擬定暨通路促銷專案規劃 2.月租型用戶維繫防退策略及專案規劃執行 3.客戶忠誠專案策略及專案規劃執行 4.預付卡客戶的經營及行銷策略規劃
家計用戶事業群		1.提供家計用戶包括：視訊(CATV/DTV)、光纖寬頻上網(Cable Modem/FTTx)及聯網電視(Connect TV)整合性之數位匯流服務 2.推出具整合性技術解決方案，開拓新產品及加值服務，提高視訊及寬頻上網普及率，增加用戶數、用戶貢獻及整體營收 3.持續於各地有線電視系統台之經營區內佈建雙向化光纖網路，提升網路涵蓋率、網路品質及訊號穩定性
企業用戶事業群		1.企業用戶經營策略之擬定及經營分析 2.企業用戶業務(含通路)之開發、銷售與關係維繫管理 3.企業資訊及通訊整合方案之產品、行銷、客戶維運規劃及執行 4.企業用戶之客戶服務/帳務等相關作業 5.IDC 及雲端業務推展 6.同業及國際業務(含國際漫遊)之規劃及執行

貳、董事、總經理、副總經理、協理、各部門及分支機構主管資料

一、董事資料

(一) 董事資料表

本公司董事會充分代表股東權益，與經營團隊良性互動，於 100 年 6 月 15 日選出獨立董事四席，超越上市公司應設二席獨立董事之規定，並由全體獨立董事組成審計委員會替代監察人職務。第六屆董事會成員資料詳如下表：

102 年 3 月 15 日

職稱	姓名	選(就)任日期	任期	初次選任日期	選任時持有股份		現在持有股數		配偶、未成年子女現在持有股份		利用他人名義持有股份		主要經(學)歷	目前兼任本公司及其他公司之職務	具配偶或二親等以內關係之其他主管或董事		
					股數	持股比率(%)	股數	持股比率(%)	股數	持股比率(%)	股數	持股比率			職稱	姓名	關係
董事長	福記投資(股)公司 代表人：蔡明興	100.06.15	103.06.14	88.06.22 *88.06.22	6,387,515	0.168	5,748,763 *90,127,938	0.168 *2.635	5,986,496	0.175	—	—	• 美國紐約大學財務金融碩士 • 富邦綜合證券董事長 • 富邦人壽保險董事長	• 富邦金融控股副董事長 • 台北富邦商業銀行副董事長 • 台灣固網董事長	副董事長	蔡明忠	兄弟
副董事長	福記投資(股)公司 代表人：蔡明忠	100.06.15	103.06.14	88.06.22 *88.06.22	6,387,515	0.168	5,748,763 *91,979,990	0.168 *2.689	4,580,070	0.134	—	—	• 國立臺灣大學法律學士 • 美國喬治城大學法律碩士 • 富邦產物保險董事長 • 富邦建設董事長	• 富邦金融控股董事長 • 台北富邦商業銀行董事長	董事長	蔡明興	兄弟
董事	台信聯合投資(股)公司 代表人：賴弦五	100.06.15	103.06.14	98.09.19 *99.11.30	222,774,179	5.861	200,496,761 *2,349	5.861 *0.000	9,000	0.000	—	—	• 國立政治大學 EMBA 企業管理碩士 • 美國北卡州立大學電機工程碩士 • AT & T 貝爾實驗室研究員 • 東訊副總經理及總經理特別助理 • 東信電訊副總經理 • 廣通科技總經理 • 台灣固網資深副總經理 • 富洋媒體執行長 • 台灣大哥大資深副總經理暨商務長 • 台灣大哥大資深副總經理暨個人用戶事業群營運長	• 台灣大哥大營運總經理 • 臺北文創董事 • 台信電訊董事 • 台灣固網董事及總經理 • 大富媒體科技董事 • 台固媒體董事及總經理 • 優視傳播董事長 • 觀天下有線電視董事長 • 聯禾有線電視董事長 • 永佳樂有線電視董事長 • 鳳信有線電視董事長 • 台灣酷樂時代董事長 • 台灣客服科技董事長 • 台灣大籃球育樂董事長及總經理 • 台信互聯通信技術(北京)董事長及總經理 • 廈門台富客服科技董事 • 富邦媒體科技董事 • 台灣網際網路協會理事長 • 台灣網路資訊中心董事	—	—	—
董事	台信聯合投資(股)公司 代表人：許婉美	100.06.15	103.06.14	98.09.19 *96.04.11	222,774,179	5.861	200,496,761 *—	5.861 *—	—	—	—	—	• 澳洲新南威爾斯大學企業管理碩士 • 國立政治大學企業管理碩士 • 和信電訊執行副總經理暨財務長 • 凱基網迅總經理 • 和宇寬頻總經理 • 和允衛星總經理 • 國泰金融控股財務長 • 台灣大哥大資深副總經理暨企劃長 • 台灣電店董事長 • 台灣固網資深顧問暨代理總經理 • 優視傳播董事長 • 台灣大哥大資深副總經理暨財務長	• 台灣大哥大行政總經理 • 臺北文創董事及總經理 • 台信電訊董事及總經理 • 大富媒體科技董事及總經理 • 觀天下有線電視董事 • 聯禾有線電視董事 • 永佳樂有線電視董事 • 鳳信有線電視董事 • 台灣客服科技董事 • 台信互聯通信技術(北京)董事 • 台信聯合投資董事及總經理 • 廈門台富客服科技董事 • 台灣固網監察人 • 台固媒體監察人 • 優視傳播監察人 • 台灣酷樂時代監察人 • 富邦媒體科技監察人	—	—	—

102 年 3 月 15 日

職稱	姓名	選(就)任日期	任期	初次選任日期	選任時持有股份		現在持有股數		配偶、未成年子女現在持有股份		利用他人名義持有股份		主要經(學)歷	目前兼任本公司及其他公司之職務	具配偶或二親等以內關係之其他主管或董事		
					股數	持股比率(%)	股數	持股比率(%)	股數	持股比率	股數	持股比率			職稱	姓名	關係
董　　事	福記投資(股)公司 代表人：龔天行	100.06.15	103.06.14	88.06.22 *91.04.26	6,387,515	0.168	5,748,763 *—	0.168 *—	—	—	—	—	• 美國紐約大學經濟碩士及財務企管碩士 • Walden International Investment Group(WIIG)-Executive Vice President • Citicorp Capital Asia Limited-Executive Director • AIG Investment Corp-Director-Direct Investments	• 富邦金融控股董事及總經理 • 富邦產物保險董事 • 台北富邦商業銀行董事 • 富邦證券投資信託董事 • 富邦銀行(香港)有限公司董事 • 富邦金控創業投資監察人 • 台灣世界展望會董事長 • 財團法人商業發展研究院董事 • 中華福音神學院董事 • 財團法人更生保護會董事	—	—	—
獨立董事	黃日燦	100.06.15	103.06.14	92.06.25	—	—	—	—	—	—	—	—	• 國立臺灣大學法學學士 • 美國西北大學法學碩士 • 美國哈佛大學法學博士	• 眾達國際法律事務所主持律師 • 大聯大投資控股獨立董事 • 精誠資訊獨立董事 • 裕隆汽車製造董事 • 裕元開發建設董事 • 裕忻投資董事 • 京裕投資董事 • 新揚投資董事 • 台元創業投資監察人	—	—	—
獨立董事	鍾聰明	100.06.15	103.06.14	92.10.21	—	—	—	—	—	—	—	—	• 國立臺灣大學商學士 • 國立政治大學企業管理碩士 • 中華民國會計師 • 美國康乃狄克州會計師考試及格 • 勤業會計師事務所聯合執業會計師 • 國立政治大學會計系兼任講師 • 國立台灣大學會計系實務教師	• 順達科技董事長 • 致茂電子獨立董事 • 遠東國際商業銀行董事 • 東貝光電科技董事 • 建國工程監察人	—	—	—
獨立董事	葉文立	100.06.15	103.06.14	92.06.25	—	—	—	—	—	—	—	—	• 中原大學建築系 • 法國巴黎大學都市計劃研究所 • 美國加州大學柏克萊分校EMBA • 行政院經建會住宅及都市發展處規劃師 • 聯太國際總經理 • 和信國際傳播總經理 • 聯廣總經理、副董事長 • 凱絡媒體服務董事長 • 台灣安吉斯媒體集團董事長	• 安吉斯媒體集團大中華地區董事長 • 正聲廣播監察人	—	—	—
獨立董事	許　濬	100.06.15	103.06.14	93.09.10	—	—	—	—	—	—	—	—	• 國立臺灣大學電機系學士 • 美國 UCLA 電腦碩士、博士 • 美國 AT&T, Bell Laboratories, Lucent Technologies 高級主管 • 國立清華大學、中國北京大學等教授	• 北京大學及其他大學等教授 • 美國羅傑斯公司董事	—	—	—

*係指該代表人個人初次選任日期及現在持有股數及持股比率。

表一：法人股東之主要股東

102 年 3 月 15 日

法人股東名稱	法人股東之主要股東
福記投資股份有限公司	蔡明興(50.20%)、蔡翁美惠(49.75%)、蔡承儒(0.05%)
台信聯合投資股份有限公司	台信電訊股份有限公司(100%)

表二：表一主要股東為法人者其主要股東

102 年 3 月 15 日

法人名稱	法人之主要股東
台信電訊股份有限公司	台灣大哥大股份有限公司(100%)

(二) 董事獨立性

102 年 3 月 15 日

條件 姓名	是否具有五年以上工作經驗及下列專業資格			符合獨立性情形(註)										兼任其他公開發行公司獨立董事家數
	商務、法務、財務、會計或公司業務所須相關科系之公私立大專院校講師以上	法官、檢察官、律師、會計師或其他與公司業務所需之國家考試及格領有證書之專門職業及技術人員	商務、法務、財務、會計或公司業務所須之工作經驗	1	2	3	4	5	6	7	8	9	10	
蔡明興			✓						✓	✓		✓		0
蔡明忠			✓						✓	✓		✓		0
賴弦五			✓			✓	✓	✓	✓	✓	✓	✓		0
許婉美			✓			✓	✓		✓	✓	✓	✓		0
龔天行			✓	✓		✓	✓		✓	✓	✓	✓		0
黃日燦	✓	✓	✓	✓	✓	✓	✓	✓	✓	✓	✓	✓	✓	2
鍾聰明	✓	✓	✓	✓	✓	✓	✓	✓	✓	✓	✓	✓	✓	1
葉文立			✓	✓	✓	✓	✓	✓	✓	✓	✓	✓	✓	0
許　濬	✓		✓	✓	✓	✓	✓	✓	✓	✓	✓	✓	✓	0

註：打“✓”為各董事於選任前二年及任職期間符合下述各條件者：

1.非為公司或其關係企業之受僱人。
2.非公司或其關係企業之董事、監察人(但如為公司或其母公司、公司直接及間接持有表決權之股份超過百分之五十之子公司之獨立董事者，不在此限)。
3.非本人及其配偶、未成年子女或以他人名義持有公司已發行股份總額百分之一以上或持股前十名之自然人股東。
4.非前三款所列人員之配偶、二親等以內親屬或三親等以內直系血親親屬。
5.非直接持有公司已發行股份總額百分之五以上法人股東之董事、監察人或受僱人，或持股前五名法人股東之董事、監察人或受僱人。
6.非與公司有財務或業務往來之特定公司或機構之董事(理事)、監察人(監事)、經理人或持股百分之五以上股東。
7.非為公司或關係企業提供商務、法務、財務、會計等服務或諮詢之專業人士、獨資、合夥、公司或機構之企業主、合夥人、董事(理事)、監察人(監事)、經理人及其配偶。但依股票上市或於證券商營業處所買賣公司薪資報酬委員會設置及行使職權辦法第七條履行職權之薪資報酬委員會成員，不在此限。
8.未與其他董事間具有配偶或二親等以內之親屬關係。
9.未有公司法第 30 條各款情事之一。
10.未有公司法第 27 條規定以政府、法人或其代表人當選。

二、總經理、副總經理、協理、各部門及分支機構主管資料

102 年 3 月 15 日

部門	職稱	姓名	就任日期	持有股份		配偶、未成年子女持有股份		利用他人名義持有股份		主要經(學)歷	目前兼任其他公司之職務	具配偶或二親等以內關係之經理人		
				股數	持股比率(%)	股數	持股比率(%)	股數	持股比率(%)			職稱	姓名	關係
總經理室	營運總經理	賴弦五	100.01.01	2,349	0.000	9,000	0.000	—	—	・國立政治大學 EMBA 企業管理碩士 ・美國北卡州立大學電機工程碩士 ・AT&T 貝爾實驗室研究員 ・東訊副總經理及總經理特別助理 ・東信電訊副總經理 ・廣通科技總經理 ・台灣固網資深副總經理 ・富洋媒體執行長 ・台灣大哥大資深副總經理暨商務長 ・台灣大哥大資深副總經理暨個人用戶事業群營運長	・臺北文創董事 ・台信電訊董事 ・台灣固網董事及總經理 ・大富媒體科技董事 ・台固媒體董事及總經理 ・優視傳播董事長 ・觀天下有線電視董事長 ・聯禾有線電視董事長 ・永佳樂有線電視董事長 ・鳳信有線電視董事長 ・台灣酷樂時代董事長 ・台灣客服科技董事長 ・台灣大籃球育樂董事長及總經理 ・台信互聯通信技術(北京)董事長及總經理 ・廈門台富客服科技董事 ・富邦媒體科技董事 ・台灣網際網路協會理事長 ・台灣網路資訊中心董事	—	—	—
總經理室	行政總經理	許婉美	100.01.01	—	—	—	—	—	—	・澳洲新南威爾斯大學企業管理碩士 ・國立政治大學企業管理碩士 ・和信電訊執行副總經理暨財務長 ・凱基網迅總經理 ・和宇寬頻總經理 ・和允衛星總經理 ・國泰金融控股財務長 ・台灣大哥大資深副總經理暨企劃長 ・台灣電店董事長 ・台灣固網資深顧問暨代理總經理 ・優視傳播董事長 ・台灣大哥大資深副總經理暨財務長	・臺北文創董事及總經理 ・台信電訊董事及總經理 ・大富媒體科技董事及總經理 ・觀天下有線電視董事 ・聯禾有線電視董事 ・永佳樂有線電視董事 ・鳳信有線電視董事 ・台灣客服科技董事 ・台信互聯通信技術(北京)董事 ・台信聯合投資董事及總經理 ・廈門台富客服科技董事 ・台灣固網監察人 ・台固媒體監察人 ・優視傳播監察人 ・台灣酷樂時代監察人 ・富邦媒體科技監察人	—	—	—
法務室	副總經理	黃雅惠	93.03.01	—	—	—	—	—	—	・國立臺灣大學 EMBA 財經組碩士 ・國立中興大學法律碩士 ・國立臺灣大學法律系學士 ・臺灣桃園地方法院法官 ・臺灣新北地方法院法官 ・臺灣臺北地方法院法官 ・臺灣高等法院法官	・臺北文創監察人 ・大富媒體科技監察人 ・觀天下有線電視監察人 ・聯禾有線電視監察人 ・永佳樂有線電視監察人 ・鳳信有線電視監察人 ・富邦金融控股法律顧問 ・台灣固網法律顧問	—	—	—
採購處暨行政管理處	副總經理	洪昌哲	93.05.06	5,000	0.000	—	—	—	—	・國立中山大學高階經營碩士 ・南亞塑膠工務部機械設計專員 ・泛亞電信採購處長 ・泛亞電信客服副總經理 ・台灣大哥大直營業務處副總經理 ・台灣客服科技總經理 ・台灣大哥大總經理室副總經理	・觀天下有線電視監察人 ・聯禾有線電視監察人 ・永佳樂有線電視監察人 ・鳳信有線電視監察人	—	—	—
資訊	副總經理	張幼祺	93.09.17	163,084	0.005	—	—	—	—	・美國伊利諾大學資訊工程碩士 ・AT&T Laboratories 區域經理 ・IBM Global Services Senior Delivery Manager ・TBCommerce Network Corp.資深處長 ・AT&T Laboratories 處長	無	—	—	—

部門	職稱	姓名	就任日期	持有股份		配偶、未成年子女持有股份		利用他人名義持有股份		主要經(學)歷	目前兼任其他公司之職務	具配偶或二親等以內關係之經理人		
				股數	持股比率(%)	股數	持股比率(%)	股數	持股比率(%)			職稱	姓名	關係
財務群	資深副總經理暨財務長	俞若奚	100.01.01	—	—	—	—	—	—	・國立臺灣大學商學系學士 ・中信證券國際部/研究部/國際承銷部執行副總經理 ・花旗證券台北分公司總經理/經紀業務及研究部主管 ・里昂證券(亞洲)台北分公司總經理 ・環宇投資代總經理 ・環宇投資顧問(香港)董事長	・觀天下有線電視董事 ・聯禾有線電視董事 ・永佳樂有線電視董事 ・鳳信有線電視董事 ・台灣酷樂時代董事 ・台信電訊監察人 ・台灣客服科技監察人 ・台信互聯通信技術(北京)監事 ・台信聯合投資監察人 ・富邦媒體科技監察人	—	—	—
技術群	副總經理暨代理技術長	王鴻紳	100.01.01	216	0.000	631	0.000	—	—	・美國羅格斯大學電機博士 ・香港中文大學講師/助教授 ・聯辰科技工程副總經理 ・大眾電信副總經理	・台信電訊董事 ・大富媒體科技董事 ・觀天下有線電視董事 ・聯禾有線電視董事 ・永佳樂有線電視董事 ・鳳信有線電視董事 ・台灣客服科技董事 ・台灣大籃球育樂董事	—	—	—
	副總經理	陳王奇	93.02.16	75,158	0.002	—	—	—	—	・淡江大學電子系學士 ・協通電訊工務處長 ・台灣固網資深處長 ・弘運科技副總經理	無	—	—	—
	副總經理	陳　健	93.02.16	—	—	—	—	—	—	・國立臺灣大學 EMBA 國際企業管理組碩士 ・吉悌電信經理 ・協通電訊處長 ・台灣固網副總經理 ・弘運科技副總經理	無	—	—	—
	副總經理	郭宇泰	100.10.17	—	—	—	—	—	—	・美國約翰霍普金斯大學電機暨電腦工程博士 ・Bellcore Member of Tech. Staff ・Motorola Senior Technologist ・Ensemble Communications Senior Sales Engineer ・Cisco-Linksys Senior Technical Marketing Engineer ・Qualcomm Senior Director	無	—	—	—
個人用戶事業群	副總經理暨副營運長	谷元宏	94.06.06	4,243	0.000	—	—	—	—	・國立臺灣大學 EMBA 商學組碩士 ・澳洲國立臥龍崗大學企業管理碩士 ・遠傳電信協理 ・台灣高鐵副總經理	・台灣酷樂時代董事 ・台信互聯通信技術(北京)董事	—	—	—
	副總經理	謝樹恩	92.12.08	151,396	0.004	—	—	—	—	・輔仁大學企業管理系及社會系學士 ・美國德州奧斯汀大學行銷傳播研修 ・華商寶傑廣告客務主任 ・相互廣告客務總監 ・英屬維京群島華基泰北亞公司台灣分公司(PUMA)行銷部經理 ・泛亞電信行銷處長 ・泛亞電信行銷業務副總經理 ・台灣大哥大業務/行銷副總經理	無	—	—	—
	副總經理	黃文祥	97.01.21	199,338	0.006	—	—	—	—	・美國布萊德利電腦碩士 ・西門子吉悌電信主任 ・北方電訊經理 ・香港電訊台灣分公司 Business Development 副總經理 ・遠傳電信 Sales & Services 副總經理 ・遠通電收 Business & Operation 副總經理	無	—	—	—
	副總經理	周震平	100.04.25	—	—	—	—	—	—	・美國南美以美大學MBA ・花旗銀行信用卡部協理 ・泛亞電信客服部副總經理 ・速博電信客服部副總經理 ・渣打銀行房貸部總經理 ・匯豐銀行客服部資深副總經理	・台灣客服科技董事及總經理 ・廈門台富客服科技董事長	—	—	—
	副總經理	楊据煌	96.11.09	13,720	0.000	—	—	—	—	・國立交通大學運輸管理系 ・IBM 台灣顧問工程師、工程師 ・IBM 台灣中、南區技術經理 ・IBM 台灣金融事業群解決方案協理 ・IBM 台灣金融事業群業務協理 ・東森寬頻電信業務副總經理 ・東森寬頻電信營運長 ・亞太電信集團資深副總經理 ・亞太電信集團行銷長 ・宏達國際電子亞洲區產品總監	無	—	—	—

三、最近年度支付董事、總經理及副總經理之酬金

(一) 董事之酬金

單位：新臺幣元

職稱			董事長	副董事長	董事	董事	董事	獨立董事	獨立董事	獨立董事	獨立董事	合計
姓名			福記投資(股)公司代表人：蔡明興	福記投資(股)公司代表人：蔡明忠	台信聯合投資(股)公司代表人：賴弦五	台信聯合投資(股)公司代表人：許婉美	福記投資(股)公司代表人：龔天行	黃日燦	鍾聰明	葉文立	許　濬	
董事酬金	報酬(A)	本公司	–	–	–	–	–	–	–	–	–	–
		財務報告內所有公司	–	–	–	–	–	–	–	–	–	–
	退職退休金(B)	本公司	–	–	–	–	–	–	–	–	–	–
		財務報告內所有公司	–	–	–	–	–	–	–	–	–	–
	盈餘分配之酬勞(C)	本公司	6,346,771	4,760,080	3,173,387	3,173,387	3,173,387	4,760,080	4,760,080	4,760,080	4,760,080	39,667,332
		財務報告內所有公司	6,346,771	4,760,080	3,173,387	3,173,387	3,173,387	4,760,080	4,760,080	4,760,080	4,760,080	39,667,332
	業務執行費用(D)	本公司	150,000	100,000	100,000	100,000	100,000	210,000	320,000	260,000	200,000	1,540,000
		財務報告內所有公司	255,000	214,000	478,000	559,000	100,000	210,000	320,000	260,000	200,000	2,596,000
A、B、C及D等四項總額占稅後純益之比例		本公司	0.0442%	0.0331%	0.0223%	0.0223%	0.0223%	0.0338%	0.0346%	0.0342%	0.0338%	0.2805%
		財務報告內所有公司	0.0443%	0.0333%	0.0245%	0.0250%	0.0219%	0.0333%	0.0341%	0.0337%	0.0333%	0.2833%
兼任員工領取相關酬金	薪資、獎金及特支費等(E)	本公司	71,234,453									
		財務報告內所有公司	71,234,453									
	退職退休金(F)	本公司	216,000									
		財務報告內所有公司	216,000									
	盈餘分配員工紅利(G)	本公司 現金紅利金額	11,241,607									
		本公司 股票紅利金額	–	–	–	–	–	–	–	–	–	–
		財務報告內所有公司 現金紅利金額	11,241,607									
		財務報告內所有公司 股票紅利金額	–	–	–	–	–	–	–	–	–	–
	員工認股權憑證得認購股數(H)	本公司	–	–	–	–	–	–	–	–	–	–
		財務報告內所有公司	–	–	–	–	–	–	–	–	–	–
	取得限制員工權利新股股數(I)	本公司	–	–	–	–	–	–	–	–	–	–
		財務報告內所有公司	–	–	–	–	–	–	–	–	–	–
A、B、C、D、E、F及G等七項總額占稅後純益之比例		本公司	0.8433%									
		財務報告內所有公司	0.8377%									
有無領取來自子公司以外轉投資事業酬金			–	–	9,000	9,000	–	–	–	–	–	18,000
司機相關報酬		本公司	1,793,673									
		財務報告內所有公司	1,793,673									

董事之酬金級距表

給付本公司各個董事酬金級距	董事姓名			
	前四項酬金總額(A+B+C+D)		前七項酬金總額(A+B+C+D+E+F+G)	
	本公司	所有轉投資事業	本公司	所有轉投資事業
低於 2,000,000 元	蔡明興、蔡明忠、龔天行、賴弦五、許婉美	蔡明興、蔡明忠、龔天行、賴弦五、許婉美	龔天行	龔天行
2,000,000 元(含)～5,000,000 元(不含)	黃日燦、許濬	黃日燦、許濬	黃日燦、許濬	黃日燦、許濬
5,000,000 元(含)～10,000,000 元(不含)	鍾聰明、葉文立、台信聯合投資	鍾聰明、葉文立、台信聯合投資	鍾聰明、葉文立、台信聯合投資	鍾聰明、葉文立、台信聯合投資
10,000,000 元(含)～15,000,000 元(不含)	福記投資	福記投資	福記投資	福記投資
15,000,000 元(含)～30,000,000 元(不含)	–	–	蔡明興、蔡明忠、賴弦五、許婉美	蔡明興、蔡明忠、賴弦五、許婉美
30,000,000 元(含)～50,000,000 元(不含)	–	–	–	–
50,000,000 元(含)～100,000,000 元(不含)	–	–	–	–
100,000,000 元以上	–	–	–	–
總計	11	11	11	11

(二) 總經理及副總經理之酬金

單位：新臺幣元

職稱及姓名	營運總經理賴弦五、行政總經理許婉美、財務長俞若奚、代理技術長王鴻紳、副總經理黃雅惠、副總經理洪昌哲、副總經理張幼祺、副總經理陳王奇、副總經理陳健、副總經理郭宇泰、個人用戶事業群副營運長谷元宏、副總經理謝樹恩、副總經理黃文祥、副總經理周震平、副總經理楊据煌 離職經理人：副總經理廖思清、副總經理莊財安、副總經理阮得晉、副總經理王宇鎮		合計
薪資(A)	本公司		94,149,824
	財務報告內所有公司		94,149,824
退職退休金(B)(註)	本公司		2,025,000
	財務報告內所有公司		2,025,000
獎金及特支費等(C)	本公司		49,537,799
	財務報告內所有公司		49,641,399
盈餘分配之員工紅利金額(D)	本公司	現金紅利金額	33,947,590
		股票紅利金額	—
	財務報告內所有公司	現金紅利金額	33,947,590
		股票紅利金額	—
A、B、C 及 D 等四項總額占稅後純益之比例	本公司		1.2229%
	財務報告內所有公司		1.2052%
取得員工認股權憑證數額	本公司		—
	財務報告內所有公司		—
取得限制員工權利新股股數	本公司		—
	財務報告內所有公司		—
有無領取來自子公司以外轉投資事業酬金			27,000
司機相關報酬	本公司		2,494,734
	財務報告內所有公司		2,494,734

註：退職退休金皆為退職退休金費用化之提撥數。

總經理及副總經理之酬金級距表

給付本公司各個總經理及副總經理酬金級距	總經理及副總經理姓名	
	本公司	所有轉投資事業
低於 2,000,000 元	—	—
2,000,000 元(含)～5,000,000 元(不含)	—	—
5,000,000 元(含)～10,000,000 元(不含)	王鴻紳、黃雅惠、洪昌哲、陳王奇、陳健、郭宇泰、谷元宏、謝樹恩、黃文祥、周震平、楊据煌、廖思清、莊財安、阮得晉、王宇鎮	王鴻紳、黃雅惠、洪昌哲、陳王奇、陳健、郭宇泰、谷元宏、謝樹恩、黃文祥、周震平、楊据煌、廖思清、莊財安、阮得晉、王宇鎮
10,000,000 元(含)～15,000,000 元(不含)	俞若奚、張幼祺	俞若奚、張幼祺
15,000,000 元(含)～30,000,000 元(不含)	賴弦五、許婉美	賴弦五、許婉美
30,000,000 元(含)～50,000,000 元(不含)	—	—
50,000,000 元(含)～100,000,000 元(不含)	—	—
100,000,000 元以上	—	—
總計	19	19

註：上表給付酬金，為其實際擔任經理人期間所支領報酬之統計。兼任董事之經理人其報酬亦於董事之酬金中揭露。

(三) 配發員工紅利之經理人姓名及配發情形：

102 年 3 月 15 日　單位：新臺幣元

經理人 職稱及姓名		股票紅利金額	現金紅利金額	總計	總額占稅後純益之比例
營運總經理	賴弦五	—	34,232,558	34,232,558	0.2330%
行政總經理	許婉美				
財務長	俞若奚				
代理技術長	王鴻紳				
副總經理	黃雅惠				
副總經理	洪昌哲				
副總經理	張幼祺				
副總經理	陳王奇				
副總經理	陳　健				
副總經理	郭宇泰				
個人用戶事業群副營運長	谷元宏				
副總經理	謝樹恩				
副總經理	黃文祥				
副總經理	周震平				
副總經理	楊据煌				
會計主管	施燿熏				

四、本公司及合併報表所有公司於最近二年度支付本公司董事、總經理及副總經理酬金總額占個別財務報告稅後純益比例之分析，並說明給付酬金之政策、標準與組合、訂定酬金之程序、與經營績效及未來風險之關聯性

(一) 最近二年度支付本公司董事酬金總額及占個別財務報告稅後純益比例

單位：新臺幣元

類別	本公司		所有轉投資事業	
年度	100	101	100	101
董事酬金	118,035,228	123,899,392	119,083,228	124,955,392
總額占個別財務報告稅後純益之比例	0.8764%	0.8433%	0.8739%	0.8377%
個別財務報告稅後純益	13,468,763,392	14,691,604,514	13,626,179,950	14,916,282,008

(二) 本公司給付董事酬金之政策、標準與組合、訂定酬金之程序、與經營績效及未來風險之關聯性

1.給付酬金之政策、標準及組合

(1)董事長及副董事長之報酬依本公司章程規定，授權董事會在不高於總經理薪津限額內議定之。

(2)其他董事按股東會通過之年度盈餘分配案支領董事酬勞，並依董事會通過之「董事薪酬給付辦法」參酌其對公司營運參與程度及貢獻價值，依同業通常水準支給議定之，並得給付相當之其他津貼。

(3)董事之出席費依其親自出席董事會、薪資報酬委員會及審計委員會等功能性委員會之次數、擔任召集人或委員等職務為核發標準，按季核發。

2.訂定酬金之程序

(1)年度盈餘分配之董事酬勞係依公司章程規定，就每一年度盈餘決算先提繳稅款，彌補以前年度虧損、提撥 10%為法定盈餘公積、次依法令規定或業務需要提撥或迴轉特別盈餘公積後，以 0.3%為上限分配之。

(2)董事出席費依董事會通過之「董事薪酬給付辦法」辦理之。

3.與經營績效及未來風險之關聯性

本公司董事係依公司章程規定，按股東會通過之盈餘分配案支領酬勞與營運績效息息相關，且本公司薪資報酬委員會定期依據個別董事對董事會及公司營運貢獻度(包含企業未來經營風險、環保及企業社會責任等)審視酬金制度。

(三) 最近二年度支付本公司總經理及副總經理酬金總額及占個別財務報告稅後純益比例

單位：新臺幣元

類別	本公司		所有轉投資事業	
年度	100	101	100	101
主要經理人之報酬總額	192,431,994	179,660,213	192,791,594	179,763,813
總額占個別財務報告稅後純益之比例	1.4287%	1.2229%	1.4149%	1.2052%
個別財務報告稅後純益	13,468,763,392	14,691,604,514	13,626,179,950	14,916,282,008

(四) 本公司給付總經理及副總經理酬金之政策、標準與組合、訂定酬金之程序、與經營績效及未來風險之關聯性

1.給付酬金之政策、標準與組合

(1)總經理及副總經理薪資結構共分為固定薪資與變動薪資兩類，固定薪資為每月所發放薪資；變動薪資則是員工紅利及年終獎金。

(2)總經理及副總經理員工紅利及年終獎金多寡，係考量其對公司營運貢獻度，並且依據員工績效管理辦法，針對各副總經理績效評定當年度績效等第以作為發放標準，由薪資報酬委員會提出建議，經董事會核准後發放。

2.訂定酬金之程序

(1)年度盈餘分配之員工紅利係依公司章程規定，就每一年度盈餘決算先提繳稅款，彌補以前年度虧損、提撥 10%為法定盈餘公積、次依法令規定或業務需要提撥或迴轉特別盈餘公積後，以提撥 1%至 3%為員工紅利並分配之。

(2)公司依據每年度營運績效決定年終獎金發放額度，發放辦法由董事長核決，且發放總金額必須符合董事會所通過之年度預算。

3.與經營績效及未來風險之關聯性

(1)總經理及副總經理酬金中變動薪資約佔個人年薪 50%，其目的為考量其對公司營運貢獻度，包含企業未來經營風險、環保及企業社會責任，作為給付酬金之計算標準。

(2)每年由人力資源處提供總經理及副總經理當年度報酬，向薪資報酬委員會報告，定期審視薪資報酬合理性。

參、公司治理運作情形

一、董事會運作情形

最近(101)年度董事會開會 5 次，董事出席情形如下：

職稱	姓名	實際出席次數	委託出席次數	實際出席率	備註
董事長	福記投資股份有限公司 代表人：蔡明興	5	0	100%	無
副董事長	福記投資股份有限公司 代表人：蔡明忠	5	0	100%	無
董事	台信聯合投資股份有限公司 代表人：賴弦五	5	0	100%	無
董事	台信聯合投資股份有限公司 代表人：許婉美	5	0	100%	無
董事	福記投資股份有限公司 代表人：龔天行	5	0	100%	無
獨立董事	黃日燦	4	1	80%	無
獨立董事	鍾聰明	5	0	100%	無
獨立董事	葉文立	5	0	100%	無
獨立董事	許　濬	4	0	80%	無

其他應記載事項：

一、證券交易法第 14 條之 3 所列事項暨其他經獨立董事反對或保留意見且有紀錄或書面聲明之董事會議決事項：無。

二、董事對利害關係議案迴避之執行情形：無。

三、當年度及最近年度加強董事會職能之目標與執行情形評估：

1.董事會議事效能及評估：

本公司董事會參照「公開發行公司董事會議事辦法」之規範，訂定「董事會議事規則」以資遵循；另為提升議事績效，董事會訂定「董事會績效評估辦法」，於每年度終了前，就董事會績效予以評估，提出意見，並由薪資報酬委員會彙總分析後向董事會提出評估報告及具體改善建議方案。101 年度董事會績效評估已於 102 年 1 月 31 日經第 6 屆第 10 次董事會由董事會成員以自評方式辦理之。

2.董事進修：

為鼓勵董事進修，本公司自 97 年度起定期安排講師到府授課，以持續充實新知，並達較佳之互動效益。

3.提升資訊透明度：

本公司秉持營運透明、注重股東之權益，於每次董事會召開後，即時將董事會之重要決議辦理公告，並定期舉行法人說明會。

4.董事責任險：

為使董事及經理人於執行業務時所承擔之風險得以獲得保障，本公司每年均為董事及經理人購買「董事及經理人責任保險」。

二、審計委員會運作情形

本公司自 97 年 6 月起依據證券交易法規定組成審計委員會替代監察人，而為落實公司治理精神，依「審計委員會組織規程」運作，以下列事項之監督為主要目的：

(一) 公司財務報表之允當表達。

(二) 簽證會計師之選(解)任及獨立性與績效。

(三) 公司內部控制之有效實施。

(四) 公司遵循相關法令及規則。

(五) 公司存在或潛在風險之管控。

最近(101)年度審計委員會開會 6 次，獨立董事出席情形如下：

職稱	姓名	實際出席次數	委託出席次數	實際出席率	備註
獨立董事	鍾聰明	6	0	100%	召集人
獨立董事	黃日燦	5	1	83%	無
獨立董事	葉文立	6	0	100%	無
獨立董事	許　濬	5	1	83%	無

其他應記載事項：

一、證券交易法第 14 條之 5 所列事項暨其他未經審計委員會通過，而經全體董事三分之二以上同意之議決事項：無。

二、獨立董事對利害關係議案迴避之執行情形：無。

三、獨立董事與內部稽核主管及會計師之溝通情形：

1.本公司獨立董事除按月收到稽核報告外，稽核主管亦於每季審計委員會中，單獨向獨立董事進行業務報告，對於稽核業務執行情形及成效皆已充分溝通。

2.會計師於每季審計委員會中，針對財務報表查核結果及發現向獨立董事進行報告。

除以上所述外，平時稽核主管及會計師亦得視需要直接與獨立董事聯繫，溝通情形良好。

三、公司治理運作情形及其與上市上櫃公司治理實務守則差異情形及原因

項目	運作情形	與上市上櫃公司治理實務守則差異情形及原因
(一) 公司股權結構及股東權益		
1.公司處理股東建議或糾紛等問題之方式	1.由發言人或秘書處處理相關股東問題，若涉法律問題，移請法務室處理。	無差異
2.公司掌握實際控制公司之主要股東及主要股東之最終控制者名單之情形	2.按月申報董事、經理人及持股10%大股東之持有股份。	無差異
3.公司建立與關係企業風險控管機制及防火牆之方式	3.本公司內部控制制度訂有「關係人交易管理作業」，作為與關係企業間財務、業務往來之作業規範，並訂有「子公司控制作業辦法」，建立與關係企業間交易完備之風險控管機制及防火牆。	無差異
(二) 董事會之組成及職責		
1.公司設置獨立董事之情形	1.設有四席獨立董事。	無差異
2.定期評估簽證會計師獨立性之情形	2.審計委員會每季評估簽證會計師之獨立性。	無差異
(三) 建立與利害關係人溝通管道之情形	設有發言人、發言人信箱及審計委員會信箱，以建立與利害關係人之溝通管道。	無差異
(四) 資訊公開		
1.公司架設網站，揭露財務業務及公司治理資訊之情形	1.已架設企業網站，即時揭露財務業務及公司治理相關資訊。	無差異
2.公司採行其他資訊揭露之方式(如架設英文網站、指定專人負責公司資訊之蒐集及揭露、落實發言人制度、法人說明會過程放置公司網站等)	2.已架設英文網站，設有專責人員負責公司資訊蒐集及即時揭露工作，包括法說會資訊等，並依規定設有發言人。	無差異
(五) 公司設置提名或其他各類功能性委員會之運作情形	本公司董事會下設審計委員會及薪資報酬委員會，其運作情形請參閱本年報第21頁及第28頁。	無差異
(六) 公司如依據「上市上櫃公司治理實務守則」訂有公司治理實務守則者，請敘明其運作與所訂公司治理實務守則之差異情形 本公司雖未訂定公司治理實務守則，但各項作業均依循「上市上櫃公司治理實務守則」辦理，請參閱上述運作情形；本公司並於100年11月4日通過中華公司治理協會所舉辦之「CG6006進階版公司治理制度評量」認證，該證書效期至102年11月3日。		

(七) 其他有助於瞭解公司治理運作情形之重要資訊

1.員工權益

本公司之人力資源相關管理制度規劃原則，大多優於「勞動基準法」等相關法令之規範。

2.員工關懷

為促進與員工之間溝通，本公司提供多元化的溝通管道，以確保訊息即時傳遞與透明化，並讓員工充分表達對公司建議，以做為各項措施改善之依據。

3.投資者關係

本公司即時公告財務、業務及重大訊息資訊於公司網站及公開資訊觀測站，使投資者充分知悉本公司之發展方向和策略動向，實現股東利益最大化。

4.供應商關係

依本公司「採購管理辦法」辦理招標採購，得標廠商依契約交貨履約。

5.利害關係人之權利

本公司為保障利害關係人之權益，已建立各種良好、暢通之溝通管道，秉持誠信原則及負責態度妥適處理，並善盡企業社會責任。

6.101 年度經理人接受公司治理相關訓練情況

課程名稱	主辦單位	進修日期	時數	參加經理人名單
管理個案實務研討班-策略創新	台灣大哥大人力資源處	101.03.16	7	陳王奇、陳健、郭宇泰、谷元宏、謝樹恩、廖思清*、莊財安*、王宇鎮*
員工資安基礎課程	台灣大哥大稽核室	101.03.28	0.5	賴弦五、許婉美、俞若奚、王鴻紳、黃雅惠、洪昌哲、張幼祺、陳王奇、陳健、郭宇泰、谷元宏、謝樹恩、黃文祥、周震平、廖思清*、莊財安*、阮得晉*、王宇鎮*
領導者的決策與判斷	台灣大哥大人力資源處	101.04.27	3	王鴻紳、洪昌哲、張幼祺、陳王奇、郭宇泰、谷元宏、莊財安*、阮得晉*
員工資安進階課程	台灣大哥大稽核室	101.05.23	0.5	賴弦五、許婉美、俞若奚、王鴻紳、黃雅惠、洪昌哲、張幼祺、陳王奇、陳健、郭宇泰、谷元宏、謝樹恩、黃文祥、周震平、楊据煌、廖思清*、阮得晉*、王宇鎮*
當責進階課程-ARCI 工具的實務運用	台灣大哥大人力資源處	101.07.03	4	洪昌哲、周震平
管理個案實務研討班-人才培育	台灣大哥大人力資源處	101.07.10	7	賴弦五、許婉美、陳健、郭宇泰、谷元宏、謝樹恩、黃文祥、周震平、莊財安*
個資法與我	台灣大哥大稽核室	101.07.23	0.5	賴弦五、許婉美、俞若奚、王鴻紳、黃雅惠、洪昌哲、張幼祺、陳王奇、陳健、郭宇泰、谷元宏、謝樹恩、黃文祥、周震平、楊据煌、廖思清*、莊財安*、阮得晉*、王宇鎮*
企業轉型擴張中的因應策略	台灣大哥大人力資源處	101.08.24	3	黃雅惠、張幼祺、郭宇泰、黃文祥、楊据煌、莊財安*、阮得晉*
天下 2012 大師論壇 - Gary Hamel：應變未來的當務之急	天下雜誌	101.09.04	2	張幼祺、郭宇泰、谷元宏、莊財安*、王宇鎮*
管理個案實務研討班-變革管理	台灣大哥大人力資源處	101.09.18	7	賴弦五、許婉美、陳健、郭宇泰、周震平、楊据煌、莊財安*、王宇鎮*
第五屆國內稽核主管(CAE)論壇	中華民國內部稽核協會	101.09.21	9	洪昌哲
內部稽核協助舞弊偵防及內線交易防制實務作法	CAA 電腦稽核協會	101.09.25	6	洪昌哲
個人資料保護稽核培訓課程	中華民國內部稽核協會	101.11.13	6	洪昌哲
由數據背後解析企業舞弊及不當行為之防護技巧	社團法人中華公司治理協會	101.11.30	3	俞若奚、黃雅惠、洪昌哲、周震平、楊据煌、莊財安*、阮得晉*

*係指經理人已離職

7.101 年度董事進修之情形

職稱	姓名	進修日期		主辦單位	課程名稱	進修時數	進修是否符合規定(註)
		起	迄				
法人董事代表人	蔡明興	101.09.21	101.09.21	社團法人中華公司治理協會	企業倫理的經濟意義與社會使命	3.0	是
法人董事代表人	蔡明忠	101.07.13	101.07.13	社團法人中華公司治理協會	國際薪酬治理趨勢與台灣薪酬委員會的挑戰	3.0	是
		101.09.21	101.09.21	社團法人中華公司治理協會	企業倫理的經濟意義與社會使命	3.0	是
法人董事代表人	賴弦五	101.04.18	101.04.18	社團法人中華公司治理協會	施振榮談企業經營與公司治理	1.0	是
		101.07.13	101.07.13	社團法人中華公司治理協會	國際薪酬治理趨勢與台灣薪酬委員會的挑戰	3.0	是
法人董事代表人	許婉美	101.02.22	101.02.22	社團法人中華公司治理協會	公司法及證券相關法令修正對股東會之影響	1.0	是
		101.04.18	101.04.18	社團法人中華公司治理協會	施振榮談企業經營與公司治理	1.0	是
		101.07.13	101.07.13	社團法人中華公司治理協會	國際薪酬治理趨勢與台灣薪酬委員會的挑戰	3.0	是
		101.09.07	101.09.07	社團法人中華公司治理協會	法人投資機構積極參與企業薪資政策-談 Hermes EOS 經驗	1.0	是
		101.11.30	101.11.30	社團法人中華公司治理協會	由數據背後解析企業舞弊及不當行為之防護技巧	3.0	是
法人董事代表人	龔天行	101.07.13	101.07.13	社團法人中華公司治理協會	國際薪酬治理趨勢與台灣薪酬委員會的挑戰	3.0	是
		101.09.21	101.09.21	社團法人中華公司治理協會	企業倫理的經濟意義與社會使命	3.0	是
獨立董事	黃日燦	101.04.18	101.04.18	社團法人中華公司治理協會	施振榮談企業經營與公司治理	1.0	是
		101.07.13	101.07.13	社團法人中華公司治理協會	國際薪酬治理趨勢與台灣薪酬委員會的挑戰	3.0	是
獨立董事	鍾聰明	101.07.13	101.07.13	社團法人中華公司治理協會	國際薪酬治理趨勢與台灣薪酬委員會的挑戰	3.0	是
		101.12.20	101.12.20	財團法人台灣金融研訓院	董監事會運作實務與公司治理研習班	3.0	是
獨立董事	葉文立	101.07.13	101.07.13	社團法人中華公司治理協會	國際薪酬治理趨勢與台灣薪酬委員會的挑戰	3.0	是
獨立董事	許　濬	101.11.30	101.11.30	社團法人中華公司治理協會	由數據背後解析企業舞弊及不當行為之防護技巧	3.0	是

註：係指是否符合「上市上櫃公司董事、監察人進修推行要點」規定之進修時數、進修範圍、進修體系、進修之安排與資訊揭露。

8.風險管理政策及風險衡量標準之執行情形

(1)風險管理政策

- 持續推動以風險管理為導向之經營模式。
- 建立及早辨識、準確衡量、有效監督及嚴格控管之風險管理機制。
- 架構全公司整體之風險管理體系，將風險控制於可接受或管制範圍之內。
- 引進最佳風險管理實務，並達到持續改善。

(2)風險管理架構

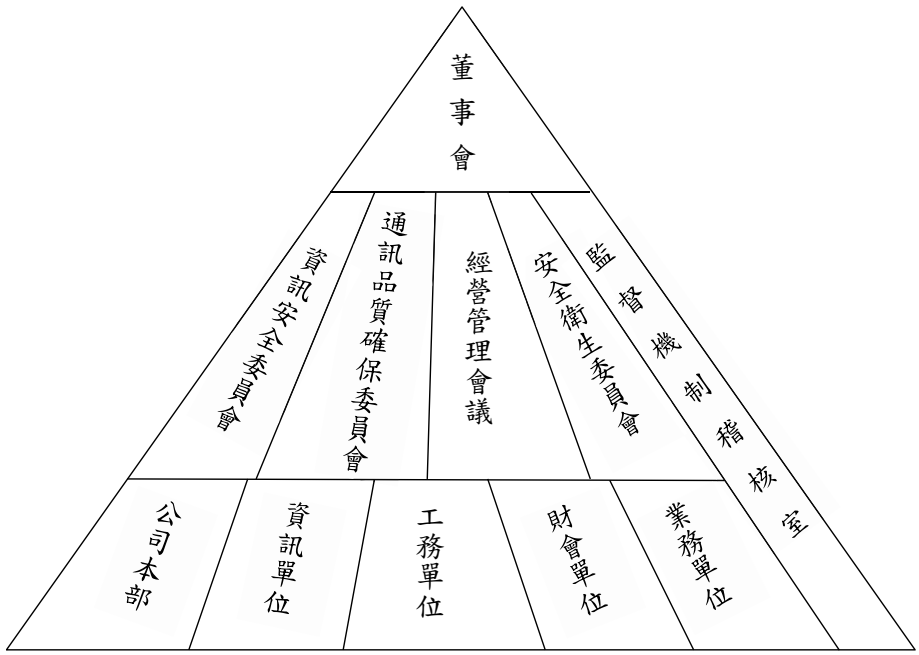

風險管理架構共包含三級運作機制及監督機制。說明如下：

- 第一級控管機制：為確保及時察覺及有效管理風險，各風險項目皆指定權責單位負責管理。
- 第二級控管機制：由經營管理會議、安全衛生委員會、資訊安全委員會及通訊品質確保委員會負責，分別由總經理及各委員會指定主管負責召集，並由各相關單位最高主管或督導副總組成。
- 最高決策機制：董事會。
- 監督機制：稽核室。

(3)風險管理運作機制

- 第一級控管機制：各權責單位於日常維運時，即需將各風險項目控制於可接受水準之下，並於風險狀況變更、或有新增風險項目時及時提報，以利公司採行因應措施。
- 第二級控管機制：遇重大事項或議案時，各權責單位應提報經營管理會議或各管理委員會，由經營管理會議及各管理委員會審議風險內容，並決議採行之必要措施。茲分別說明經營管理會議及各管理委員會職能如下：
  - 經營管理會議

    定期檢討公司營運目標、業務管理及未來發展規劃、預算執行狀況及財務資金控管情形等。

- 安全衛生委員會
  針對與勞工安全衛生相關業務風險進行控管，以確保員工安全與健康。
- 資訊安全委員會
  對於資訊資產之機密性、完整性、可用性與不符合相關法規要求所可能面臨之風險進行控管，以有效及合理地降低企業營運風險。
- 通訊品質確保委員會
  確保及管理網路通訊品質。

- 最高決策機制：董事會為本公司風險管理之最高決策單位，應依整體營運策略及經營環境，核定整體之風險管理政策，並持續監督風險管理機制之有效運作。
- 監督機制：
  - 稽核室於日常查核時，即應考慮各項業務可能面臨之風險高低，以做為排定年度稽核計畫時之重要依據。
  - 平時於發現異常時立即通報相關權責主管，並需追蹤其後續之處理情形，以確保異常事項已落實處理完成。

(4)風險事項及管理架構

	重要風險項目	第一級控管機制 風險管理權責單位	第二級控管機制 風險審議機制	最高決策 與監督機制
1	營運風險	工務單位 資訊單位	經營管理會議	最高決策機制 董事會 監督機制 稽核室
2	資訊安全風險	稽核室資訊安全管理部	資訊安全委員會	
3	技術及維運風險	總經理室通訊品質確保部	通訊品質確保委員會	
4	市場風險 A.競爭者的行動 B.新產品開發 C.通路之變動管理	 行銷單位 行銷單位 營運管理單位	經營管理會議	
5	政策及法令遵循	法規管理單位		
6	企業形象維護	公共事務處		
7	投資、轉投資及購併效益	總經理室		
8	人員安全	勞工安全衛生室、行政管理處	安全衛生委員會	
9	人員行為、道德及操守	人力資源處	經營管理會議	
10	利率、匯率及財務風險	財務處		
11	資金貸與他人、背書保證、衍生性商品交易、資金運用管理	財務處		
12	財務報表表達	會計處		
13	訴訟及非訟事項	法務室		
14	董事及大股東股權異動	秘書處		
15	董事會議事管理	秘書處		

9.客戶政策之執行情形

本公司以「創造客戶最佳使用經驗」為使命，在人員、產品與服務、流程等層面不斷精益求精，期待能帶給客戶最佳使用經驗，以贏得顧客信任、提升顧客價值。

10.公司為董事購買責任保險之情形

本公司每年均為董事購買責任保險。

11.本公司與財務資訊透明有關人員，取得主管機關指定之相關證照情形

(1)國際內部稽核師證照：稽核室 8 人；財務處 1 人；會計處 1 人。
(2)證券基金會舉辦之企業內部控制基本能力測驗：秘書處 3 人。
(3)中華民國內部稽核師：稽核室 9 人；財務長室 1 人；財務處 1 人；會計處 1 人。
(4)中華民國會計師：稽核室 1 人；財務長室 1 人；財務處 1 人；會計處 2 人；經營分析處 4 人；秘書處 1 人。

(八) 如有公司治理自評報告或委託其他專業機構之公司治理評鑑報告者，應敘明其自評(或委外評鑑)結果、主要缺失(或建議)事項及改善情形

本公司通過100年度中華公司治理協會舉辦之「CG6006進階版公司治理制度評量」認證，該證書效期至102年11月3日。茲將中華公司治理協會針對本公司之公司治理制度所提出整體意見，及本公司後續改善情形分述如下：

1.整體優點

(1)積極落實董事會職能：自願率先設置審計委員會及薪資報酬委員會，值得肯定。
(2)持續以國際級的公司治理標準自我鞭策：榮獲多項海內外公信機構頒發公司治理、財務揭露、投資人關係等獎項，值得一般上市櫃公司學習。
(3)審計委員會功能發揮良好：四位獨立董事學有專精、各有所長且積極任事。

2.整體建議及後續改善情形

(1)建議訂定涵蓋各層面風險，並經董事會核准之風險管理政策及相關辦法，並建立偶發性重大事件通報程序：
本公司董事會已於 100 年 10 月 27 日通過訂定「風險管理政策」。
(2)建議訂定內稽業務品質保證及改善計畫，並由獨立機構驗證：
本公司已將內部稽核品質保證及改善計畫列入內部控制制度中，並於 101 年 1 月 19 日經董事會通過。
(3)建議審計委員會參與內稽主管的任用及考評：
日後稽核主管異動，將請審計委員會派員參與面試；稽核主管考核則由薪資報酬委員會審議。

四、薪資報酬委員會之組成、職責及運作情形

薪資報酬委員會由全體獨立董事組成，運作方式依本公司「薪資報酬委員會組織規程」辦理，主要職責為：

1.訂定並定期檢討董事及經理人績效評估與薪資報酬之政策、制度、標準與結構。
2.定期評估並訂定董事及經理人之薪資報酬。

(一) 薪資報酬委員會成員資料

身份別(註1)	條件 / 姓名	是否具有五年以上工作經驗及下列專業資格			符合獨立性情形(註2)								兼任其他公開發行公司薪資報酬委員會成員家數
		商務、法務、財務、會計或公司業務所須相關科系之公私立大專院校講師以上	法官、檢察官、律師、會計師或其他與公司業務所需之國家考試及格領有證書之專門職業及技術人員	商務、法務、財務、會計或公司業務所須之工作經驗	1	2	3	4	5	6	7	8	
獨立董事	黃日燦	✓	✓	✓	✓	✓	✓	✓	✓	✓	✓	✓	1
獨立董事	鍾聰明	✓	✓	✓	✓	✓	✓	✓	✓	✓	✓	✓	1
獨立董事	葉文立			✓	✓	✓	✓	✓	✓	✓	✓	✓	0
獨立董事	許　濬	✓		✓	✓	✓	✓	✓	✓	✓	✓	✓	0

註1：以上各成員均符合「股票上市或於證券商營業處所買賣公司薪資報酬委員會設置及行使職權辦法」第6條第5項之規定。

註2：打"✓"為各成員於選任前二年及任職期間符合下述各條件者：

1.非為公司或其關係企業之受僱人。
2.非公司或其關係企業之董事、監察人(但如為公司或其母公司、公司直接及間接持有表決權之股份超過百分之五十之子公司之獨立董事者，不在此限)。
3.非本人及其配偶、未成年子女或以他人名義持有公司已發行股份總額百分之一以上或持股前十名之自然人股東。
4.非前三款所列人員之配偶、二親等以內親屬或三親等以內直系血親親屬。
5.非直接持有公司已發行股份總額百分之五以上法人股東之董事、監察人或受僱人，或持股前五名法人股東之董事、監察人或受僱人。
6.非與公司有財務或業務往來之特定公司或機構之董事(理事)、監察人(監事)、經理人或持股百分之五以上股東。
7.非為公司或關係企業提供商務、法務、財務、會計等服務或諮詢之專業人士、獨資、合夥、公司或機構之企業主、合夥人、董事(理事)、監察人(監事)、經理人及其配偶。
8.未有公司法第30條各款情事之一。

(二) 薪資報酬委員會運作情形資訊

1.本公司之薪資報酬委員會委員計4人。
2.本屆委員任期：100年7月28日至103年6月14日，最近(101)年度薪資報酬委員會開會2次，委員資格及出席情形如下：

職稱	姓名	實際出席次數	委託出席次數	實際出席率	備註
獨立董事	黃日燦	1	1	50%	召集人
獨立董事	鍾聰明	2	0	100%	無
獨立董事	葉文立	2	0	100%	無
獨立董事	許　濬	1	0	50%	無

其他應記載事項：

一、董事會不採納或修正薪資報酬委員會之建議事項：無。

二、薪資報酬委員會之議決事項，其成員有反對或保留意見且有紀錄或書面聲明者：無。

五、履行社會責任情形

<table>
<tr><th>項目</th><th>運作情形</th><th>與上市上櫃公司企業社會責任實務守則差異情形及原因</th></tr>
<tr><td>(一) 落實推動公司治理
1. 公司訂定企業社會責任政策或制度，以及檢討實施成效之情形。</td><td>1.本公司於100年1月訂定企業社會責任政策，以確保企業社會責任在公司內有效執行。</td><td>無差異</td></tr>
<tr><td>2. 公司設置推動企業社會責任專(兼)職單位之運作情形。</td><td>2.本公司於96年起於公共事務處下設置社會責任部，設有專人與獨立預算，負責規劃、執行企業社會責任之策略、專案，並協調跨部門相關業務。</td><td>無差異</td></tr>
<tr><td>3. 公司定期舉辦董事與員工之企業倫理教育訓練及宣導事項，並將其與員工績效考核系統結合，設立明確有效之獎勵及懲戒制度之情形。</td><td>3.本公司每年安排講師進行企業倫理教育訓練，並訂定「道德行為準則」以資遵循；在新人訓練課程中皆由高階主管強調公司核心價值「誠信」之重要性，並於99年8月以數位課程方式，要求全體員工閱讀「道德行為準則」課程。
此外，於企業內部網站設立員工投訴單，舉凡員工發現有同仁利用執行職務之便，圖謀個人或特定他人利益，並危害公司權益者，皆可進行申訴或檢舉；違反規定者依公司工作規則辦理懲處。</td><td>無差異</td></tr>
<tr><td>(二) 發展永續環境
1. 公司致力於提升各項資源之利用效率，並使用對環境負荷衝擊低之再生物料之情形。</td><td>1.提升各項資源使用效率，包括用紙、用水、用電與電纜、電池等皆進行有效運用，且針對可以資源回收之項目進行回收。</td><td>無差異</td></tr>
<tr><td>2. 公司依其產業特性建立合適之環境管理制度之情形。</td><td>2.設置環境永續發展推動小組，定期監測相關環境指標及減碳成效，負責規劃、推動並整合公司內環保相關業務。</td><td>無差異</td></tr>
<tr><td>3. 設立環境管理專責單位或人員，以維護環境之情形。</td><td>3.在行政管理處與公共事務處設有專責人員，負責公司內部與對外的環境保護專案。</td><td>無差異</td></tr>
<tr><td>4. 公司注意氣候變遷對營運活動之影響，制定公司節能減碳及溫室氣體減量策略之情形。</td><td>4.透過自身的營運管理以及各項通訊技術的研發，以降低能源消耗與溫室氣體排放，執行方案包括：
(1)機房節能措施
(2)基站設備改善
(3)辦公大樓與門市能源管理
(4)視訊會議服務
(5)綠色加值服務
(6)e 化/M 化服務
能源耗用與溫室氣體排放量如下表：
<table>
<tr><td>年度</td><td>100</td><td>101</td></tr>
<tr><td>直接能源耗用量</td><td>17,484,274.34
百萬焦耳</td><td>18,249,523.62
百萬焦耳</td></tr>
<tr><td>直接溫室氣體排放量</td><td>2,608.16
二氧化碳當量噸</td><td>1,281.68
二氧化碳當量噸</td></tr>
<tr><td>間接溫室氣體排放量</td><td>171,853.47
二氧化碳當量噸</td><td>164,570.81
二氧化碳當量噸</td></tr>
</table></td><td>無差異</td></tr>
</table>

項目	運作情形	與上市上櫃公司企業社會責任實務守則差異情形及原因
(三) 維護社會公益		
1.公司遵守相關勞動法規及尊重國際公認基本勞動人權原則，保障員工之合法權益及雇用政策無差別待遇等，建立適當之管理方法、程序及落實之情形。	1.本公司依循國家現行相關法令，包括勞動基準法、就業服務法與性別工作平等法等，對於當地員工及原住民並無就業歧視，且從未發生雇用童工或強迫勞動與侵害人權等情事；此外，本公司制定員工行為/倫理守則，作為員工行為之依歸及發展方向之引導，並以完善之績效考核制度為基礎，規劃多項薪酬獎勵措施，以激勵員工士氣。	無差異
2.公司提供員工安全與健康之工作環境，並對員工定期實施安全與健康教育之情形。	2.本公司以提供安全、健康、舒適的工作環境為目標，推動健康與安全管理，使同仁養成正確的觀念及健康的身心。定期實施作業環境測定及員工安全衛生教育，並將有關勞工安全衛生相關之規範及文件揭示於內部公開網站上，提供每位員工隨時參閱。	無差異
3.公司建立員工定期溝通之機制，以及以合理方式通知對員工可能造成重大影響之營運變動之情形。	3.設立多元溝通管道，定期與員工溝通公司營運決策： (1)經營管理層雙向溝通：每3個月舉行經理級以上主管與高層溝通會議，對於公司重大決策及關鍵發展進行討論，輔以各專業群內部員工會議，將公司理念、訊息傳達予全體同仁。 (2)設置總經理信箱：員工可直接反應對公司任何建議。 (3)內部網路訊息系統：所有訊息皆透過內部網路公告並供查詢，讓員工同步了解公司發布的新聞稿、產品訊息以及管理措施。	無差異
4.公司制定並公開其消費者權益政策，以及對其產品與服務提供透明且有效之消費者申訴程序之情形。	4.為保障消費者權益，提供各項服務與資訊，包括上網通信室外涵蓋資訊、行動上網服務試用、上網服務經由用戶同意始得開通、兒少保護規範、主動告知用戶個人資料蒐集、處理及利用等，同時於服務契約、公司網站及門市公告消費者權益資訊。另因應服務趨勢，結合電話專線、門市服務、網路客服、手機App等多元化服務管道，滿足客戶全方位及便捷的服務需求；以完整及標準化的客訴處理流程，提供專人專責的優質服務。秉持以客戶為中心的服務理念，於101年8月全面導入SGS Qualicert 國際服務驗證，從客戶角度思考，重新審視服務、流程、人員，定期檢測執行成效，落實品質提升，持續提升客戶服務滿意度。	無差異
5.公司與供應商合作，共同致力提升企業社會責任之情形。	5.以公平、公正、嚴謹之原則，建立透明的採購招標系統遴選廠商，並制定「承攬商安全衛生環保規章」及「供應商企業社會責任守則」，規範供應商的環境與勞工標準相關原則，並發揮企業影響力，提供綠色及無衝突原物料合格產品供應商優先議價權利，以善盡企業之社會責任。 (1)本公司不使用衝突物料供應商之供貨。 (2)本公司要求供應商應進行商業上合理調查其供應鏈之物料，並保證所提供之產品無來自衝突地區。	無差異

項目	運作情形	與上市上櫃公司企業社會責任實務守則差異情形及原因
6.公司藉由商業活動、實物捐贈、企業志工服務或其他免費專業服務，參與社區發展及慈善公益團體相關活動之情形。	6.本公司從核心能力與技術出發，針對社會需求，整合可運用之資源，發揮最高效益。 (1)深切了解資通訊服務業可創造的減碳效益遠高於其自身碳排放，因此透過廢手機回收、電子帳單、視訊會議等服務，積極協助外部組織達成節能減碳的目標。 (2)長期推動5180手機即時捐款、909手機語音導覽及myfone行動創作獎，創新電信業務核心價值，豐富數位內容與數位應用。 (3)提供身心障礙優惠費率，並從硬體設備、資訊素養與資訊應用以及數位文創人才培育四大方向著手，協助偏鄉與弱勢族群全面提升數位競爭力。 (4)自96年起執行「企業志工辦法」，包括每年2天給薪志工服務假、志工交通津貼及保險、志工訓練等，提供企業志工不同的社會服務機會，累積參與已達1,358人次。	無差異
(四) 加強資訊揭露 1.公司揭露具攸關性及可靠性之企業社會責任相關資訊之方式。 2.公司編製企業社會責任報告書，揭露推動企業社會責任之情形。	1.本公司及基金會官網即時更新社會責任資訊，所揭露之資訊皆透過內部資訊收集流程，並經外部查證，以確保資訊正確可靠；所揭露之主題與內容，皆符合關鍵性原則，以滿足利害關係人的資訊需求。 2.96年公佈第一本企業社會責任報告書，98年起，編制同時符合GRI 和AA1000報告原則之企業社會責任報告，101年出版之報告書所揭露之內容更已符合GRI G3.1的應用等級A+，具體揭露各項企業社會責任訊息。	無差異 無差異
(五) 公司如依據「上市上櫃公司企業社會責任實務守則」訂有本身之企業社會責任守則者，請敘明其運作與所訂守則之差異情形 本公司堅持誠信為本，企業社會責任早已融入於營運策略及各管理系統與部門的日常營運活動之中，在 100 年 1 月更進一步由董事會通過台灣大哥大企業社會責任政策，為公司長期推動企業社會責任的指導原則，也是對社會承諾的具體實踐。 本政策全文共 6 條，從企業根本精神與核心價值為基礎，強調完善治理、重視利害關係人與詳實揭露，並以本業核心技術與服務作為策略取向，具體實踐於環境保護與社會公益等領域。		

(六) 其他有助於瞭解企業社會責任運作情形之重要資訊

本公司運用核心技術能力以及電信、網路與數位匯流資源，針對社會需求，具體實踐企業責任並創造更大社會效益：

1.提升數位競爭力

(1)於 101 年持續提供偏遠地區，建構寬頻數據網路服務系統；並與在地民間團體合作，至 101 年 12 月 31 日於全國各地共有 8 間數位學習中心持續營運。

(2)推廣音樂、網路安全、環保等 18 套數位教材並針對當前青少年網路使用問題進行研究。

(3)持續舉辦「青少年手機數位創作營」推廣影像教育與應用，建立及提升青少年的影像表達能力，培育影像創作人才。

(4)舉辦 myfone 行動創作獎，開拓新文學體與音樂型態創作的搖籃，計有近 5 萬件作品角逐，刷新藝文創作徵件紀錄。

2.環保

積極發揮資通訊服務業的關鍵功能，協助建構智慧低碳社會，透過各種電子化與行動化之服務降低碳排放量，並期待藉由接觸廣大用戶與消費者的機會，宣導環境保護的概念。為國內首家連續三年獲「中華民國企業環保獎」之服務業，並獲終生榮耀之殊榮。

3.社會參與及社會關懷

(1)運用語音加值服務與帳務系統，建構 5180 手機捐款平台，協助 63 家國內優質公益團體建立長期捐款來源。

(2)支持弱勢陪讀計畫，每年提供 140 餘位弱勢家庭學童課後學習機會。

(3)推廣憂鬱症防治宣導工作，101 年共有逾 3.6 萬人次參與。

(4)推廣青少年品格及情緒管理教育方案，101 年超過 18.4 萬名國中學生參與課程。

4.消費者權益

導入世界級資訊安全管理系統，讓客戶從接觸台灣大哥大開始，包括申裝、開通、異動、帳單及帳務處理、客戶服務等各個環節中，用戶之個人資料都獲得嚴密的保護。

5.人權

本公司從未雇用童工；另依性別工作平等法及就業服務法，對於當地員工無就業歧視、未強迫勞動且員工有結社自由。

6.安全衛生

營造全面性健康職場，以「安全環境、預防疾病、健康促進及心靈舒壓」四大主軸設計多元化的健康促進活動供員工參與，打造活力、快樂優質化的健康職場。96 年至 101 年獲得行政院衛生署的肯定，得到國民健康局之健康職場自主認證「健康樂活獎」、「樂群健康獎」、「健康領航獎」、「減重績優職場」、「健康促進標章」及台北市政府衛生局優良哺集乳室認證。

7.投入藝文推廣

(1)建置 909 手機語音導覽，以行動通訊技術與雲端資料庫協助藝文推廣。

(2)自 94 年起，舉辦巡迴全省「免費」在地戶外音樂會，提升民眾音樂鑑賞力，厚植文化素養，全面提升軟實力，迄今已舉辦 33 場次，近 46 萬人蒞臨欣賞。

(七) 公司產品或企業社會責任報告書如有通過相關驗證機構之查證標準

自 98 年起，出版之企業社會責任報告書透過第三方專業查證機構—英國標準協會 BSI，取得 GRI 查證聲明。101 年出版之報告書所揭露之內容更已符合 GRI G3.1 的應用等級 A+。

六、落實誠信經營情形

項目	運作情形	與上市上櫃公司誠信經營守則差異情形及原因
(一) 訂定誠信經營政策及方案		
1.公司於規章及對外文件中明示誠信經營之政策，以及董事會與管理階層承諾積極落實之情形。	1.本公司訂有「誠信經營守則」規範公司誠信經營之政策。為使員工、經理人及董事確實知悉並遵循，於每年定期辦理宣導，並納入內部控制制度。	無差異
2.公司訂定防範不誠信行為方案之情形，以及方案內之作業程序、行為指南及教育訓練等運作情形。	2.本公司誠信經營守則已明確規範禁止行賄及收賄、禁止提供非法政治獻金、禁止不當慈善捐贈或贊助，及禁止不合理禮物、款待或其他不正當利益防範方案及處理程序，並每年定期向員工、經理人及董事辦理相關規定之公告及通知，以提升誠信及自律觀念。	無差異
3.公司訂定防範不誠信行為方案時，對營業範圍內具較高不誠信行為風險之營業活動，採行防範行賄及收賄、提供非法政治獻金等措施之情形。	3.本公司就具較高不誠信行為風險之營業活動，建立有效之會計制度及內部控制制度，無外帳或保留秘密帳戶，並隨時檢討，俾確保制度之設計及執行持續有效。	無差異

項目	運作情形	與上市上櫃公司誠信經營守則差異情形及原因
(二) 落實誠信經營		
1.公司商業活動應避免與有不誠信行為紀錄者進行交易，並於商業契約中明訂誠信行為條款之情形。	1.本公司訂有「供應商企業社會責任守則」，規範所有廠商不得進行任何賄賂等不適當之商業行為。	無差異
2.公司設置推動企業誠信經營專(兼)職單位之運作情形,以及董事會督導情形。	2.本公司由稽核室負責誠信經營政策與防範方案之制定及監督,並向董事會報告。	無差異
3.公司制定防止利益衝突政策及提供適當陳述管道運作情形。	3.公司於誠信經營守則中已訂立防止利益衝突政策，如發現有違反規定時，得向審計委員會、經理人、內部稽核主管等檢舉。	無差異
4.公司為落實誠信經營所建立之有效會計制度、內部控制制度之運作情形，以及內部稽核人員查核之情形。	4.公司管理階層已建立有效之會計制度及內部控制制度,內部稽核人員依風險高低排定稽核計畫並執行查核,查核結果未發現違反誠信經營之情形。	無差異
(三) 公司建立檢舉管道與違反誠信經營規定之懲戒及申訴制度之運作情形。	公司檢舉管道包含員工投訴及廠商申訴信箱等。如遇申訴案件時，由稽核室進行查證及了解，並將結果呈報後由公司視情節輕重予以懲處。本公司將誠信經營政策與員工績效考核及人力資源政策結合，設立明確有效之獎懲制度。	無差異
(四) 加強資訊揭露		
1.公司架設網站，揭露誠信經營相關資訊情形。	1.公司官網中已揭露誠信經營守則全文，並於公司修訂相關辦法時隨時更新。	無差異
2.公司採行其他資訊揭露之方式(如架設英文網站、指定專人負責公司資訊之蒐集及揭露放置公司網站等)。	2.本公司已架設英文網站且指定專人負責公司資訊之蒐集。	無差異
(五) 公司如依據「上市上櫃公司誠信經營守則」訂有本身之誠信經營守則者，請敘明其運作與所訂守則之差異情形：無差異。		

(六) 其他有助於瞭解公司誠信經營運作情形之重要資訊

本公司訂有「供應商企業社會責任守則」,做為與廠商往來之遵循標準；另本公司於 101 年發布之企業社會責任報告書，業經獨立且具能力的驗證機構根據 AA1000(2008)查證標準進行查證；經確證後，本報告書所揭露之內容符合 GRI G3.1 的應用等級 A+，並經第三者驗證機構出具獨立查證聲明書，此為本公司落實執行誠信經營之另一佐證。

七、公司如有訂定公司治理守則及相關規章者，其查詢方式

本公司秉持「上市上櫃公司治理實務守則」之精神，陸續訂定(修訂)「審計委員會組織規程」、「薪資報酬委員會組織規程」、「董事會議事規則」、「股東會議事規則」、「內部重大資訊處理作業程序」、「道德行為準則」、「誠信經營守則」、「企業社會責任政策」及「集團企業、特定公司及關係人交易作業程序」等相關規章，期以國際最高標準之模式落實公司治理；上述各規章之內容，請參閱本公司網站(www.taiwanmobile.com)。

八、其他足以增進對公司治理運作情形之瞭解的重要資訊

(一) 公司治理施行原則

1.重要資訊即時揭露。

2.董事會與經營團隊之良性互動與制衡。

3.維持一定比例之獨立董事席次。

4.設立審計委員會，確保會計師之獨立性與公平性。

5.設立薪資報酬委員會，以強化公司治理及健全公司董事及經理人薪資報酬制度。

6.採納高盈餘分配比例之現金股利政策。

7.股東會議案逐案表決並得採電子投票行使表決權，充分落實股東權利之行使。

8.遵循道德行為準則，秉持誠信經營原則並落實內部稽核之機制。

(二) 本公司為使公司員工、經理人及董事確實知悉並遵循「內部重大資訊處理作業程序」(98年1月22日訂定)，每年定期辦理相關規定之公告及通知，並納入內部控制制度，降低內線交易之風險。

九、內部控制制度執行情形

(一) 內部稽核組織及運作

本公司稽核室下轄內部稽核部及資訊安全管理部。內部稽核部負責稽核業務之執行，資訊安全管理部負責資訊安全有關業務之推動。

本公司稽核室直接隸屬董事會，稽核人員皆為專任人員。稽核對象包含本公司及各子公司，稽核範圍涵蓋所有財務、業務等營運及管理功能，並依法令規定分為十大循環執行稽核。

稽核方式主要為依年度稽核計畫執行之例行稽核，另視需要執行專案稽核，以適時發現內部控制制度可能缺失、提出改善建議。稽核室於稽核完成後，出具稽核報告提報董事長，並由稽核主管定期於審計委員會及董事會中報告執行狀況及結果，以落實公司治理之精神。

此外，稽核室亦督促本公司各單位及各子公司執行自行檢查，建立公司自我監督機制，自行檢查結果並做為建議本公司董事會及總經理出具內部控制制度聲明書之依據。

稽核室組織及其工作職掌

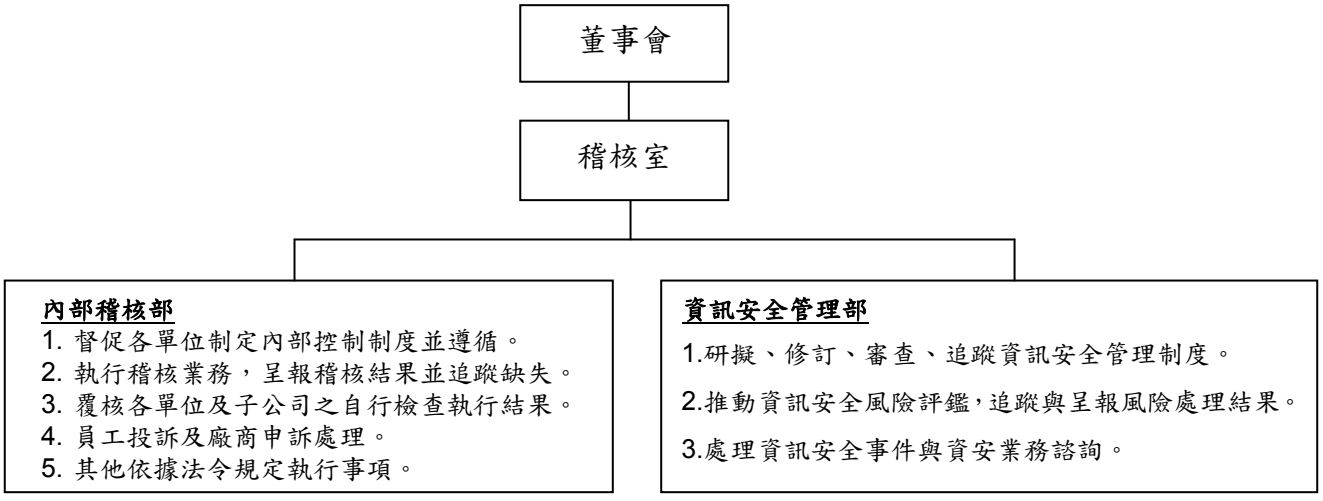

本公司內部稽核人員共配置13人，含稽核主管1人及稽核人員12人。

(二) 委託會計師專案審查內部控制制度者，應揭露會計師審查報告：無。

(三) 內部控制聲明書

台灣大哥大股份有限公司

內部控制制度聲明書

日期：102 年 1 月 31 日

本公司民國 101 年度之內部控制制度，依據自行檢查的結果，謹聲明如下：

一、本公司確知建立、實施和維護內部控制制度係本公司董事會及經理人之責任，本公司業已建立此一制度。其目的係在對營運之效果及效率(含獲利、績效及保障資產安全等)、財務報導之可靠性及相關法令之遵循等目標的達成，提供合理的確保。

二、內部控制制度有其先天限制，不論設計如何完善，有效之內部控制制度亦僅能對上述三項目標之達成提供合理的確保；而且，由於環境、情況之改變，內部控制制度之有效性可能隨之改變。惟本公司之內部控制制度設有自我監督之機制，缺失一經辨認，本公司即採取更正之行動。

三、本公司係依據「公開發行公司建立內部控制制度處理準則」(以下簡稱「處理準則」)規定之內部控制制度有效性之判斷項目，判斷內部控制制度之設計及執行是否有效。該「處理準則」所採用之內部控制制度判斷項目，係為依管理控制之過程，將內部控制制度劃分為五個組成要素：1.控制環境，2.風險評估，3.控制作業，4.資訊及溝通，及 5.監督。每個組成要素又包括若干項目。前述項目請參見「處理準則」之規定。

四、本公司業已採用上述內部控制制度判斷項目，檢查內部控制制度之設計及執行的有效性。

五、本公司基於前項檢查結果，認為本公司於民國 101 年 12 月 31 日的內部控制制度(含對子公司之監督與管理)，包括知悉營運之效果及效率目標達成之程度、財務報導之可靠性及相關法令之遵循有關的內部控制制度等之設計及執行係屬有效，其能合理確保上述目標之達成。

六、本聲明書將成為本公司年報及公開說明書之主要內容，並對外公開。上述公開之內容如有虛偽、隱匿等不法情事，將涉及證券交易法第二十條、第三十二條、第一百七十一條及第一百七十四條等之法律責任。

七、本聲明書業經本公司民國 102 年 1 月 31 日董事會通過，出席董事 9 人中，無人持反對意見，均同意本聲明書之內容，併此聲明。

台灣大哥大股份有限公司

董　事　長：　　簽章

營運總經理：　　簽章

行政總經理：　　簽章

十、最近年度及截至年報刊印日止，公司及其內部人員依法被處罰、公司對其內部人員違反內部控制制度規定之處罰、主要缺失與改善計畫

無。

十一、最近年度及截至年報刊印日止，股東會及董事會之重要決議

(一) 101 年股東常會重要決議內容及執行情形：

1.通過 100 年度營業報告書及財務報表案。
2.通過 100 年度盈餘分配案。
執行情形：訂定 101 年 7 月 15 日為除息基準日，101 年 7 月 27 日為發放日。
3.通過「公司章程」修訂案。
4.通過「取得或處分資產處理程序」修訂案。

(二) 101 年及截至年報刊印日止董事會重要決議內容：

1.101 年 1 月 19 日第 6 屆第 5 次董事會
(1)通過 100 年度營業報告書及財務報表。
(2)通過 101 年度本公司及母子公司簡式財務預測案。
(3)通過 101 年度母子公司多項資本支出計畫。
(4)決議召集 101 年股東常會。
2.101 年 4 月 26 日第 6 屆第 7 次董事會
(1)通過 100 年度盈餘分配案。
(2)通過本公司採用國際會計準則對財務報告之影響。
3.101 年 7 月 26 日第 6 屆第 8 次董事會
(1)通過 101 年上半年度財務報表。
(2)通過增修 NSN 設備採購合約金額暨追加 101 年度資本支出預算案。
4.101 年 10 月 25 日第 6 屆第 9 次董事會
(1)通過會計主管異動案。
(2)通過發行總額不逾新臺幣 160 億元無擔保普通公司債案。
(3)通過資金貸與台固媒體案。
5.102 年 1 月 31 日第 6 屆第 10 次董事會
(1)通過 101 年度營業報告書及財務報告案。
(2)通過內部稽核主管異動案。
(3)通過自 102 年起變更「商品銷售組合收入認列」之會計原則案。
(4)通過 102 年度簡式合併財務預測案。
(5)通過 102 年度母子公司多項資本支出計畫。
(6)通過設立台灣大數位服務(股)公司暨委託經營直營通路相關業務案。
(7)決議召集 102 年股東常會。

相關公告資訊請至「公開資訊觀測站」(http://mops.twse.com.tw)查詢。

十二、最近年度及截至年報刊印日止，董事對董事會通過重要決議有不同意見且有記錄或書面聲者，其主要內容

無。

十三、最近年度及截至年報刊印日止，公司董事長、總經理、會計主管、財務主管、內部稽核主管及研發主管等辭職解任情形之彙總

102 年 3 月 15 日

職稱	姓名	到任日期	解任日期	辭職或解任原因
會計主管	廖思清	95.08.15	101.09.12	離職
內部稽核主管	洪昌哲	97.01.17	101.12.11	職務調整

肆、會計師公費資訊

單位：新臺幣千元

會計師事務所名稱	會計師姓名	審計公費	非審計公費					會計師查核期間	備註
			制度設計	工商登記	人力資源	其他	小計		
安侯建業聯合會計師事務所	陳嘉修 賴麗真	8,250	—	—	—	685	685	101 年度	其他主係稅務相關服務等公費

單位：新臺幣千元

金額級距 ＼ 公費項目		審計公費	非審計公費	合計
1	低於 2,000 千元		✓	
2	2,000 千元(含)～4,000 千元			
3	4,000 千元(含)～6,000 千元			
4	6,000 千元(含)～8,000 千元			
5	8,000 千元(含)～10,000 千元	✓		✓
6	10,000 千元(含)以上			

一、給付簽證會計師、簽證會計師所屬事務所及其關係企業之非審計公費為審計公費之四分之一以上者，應揭露審計與非審計公費金額及非審計服務內容

無。

二、更換會計師事務所且更換年度所支付之審計公費較更換前一年度之審計公費減少者，應揭露更換前後審計公費金額及原因

無。

三、審計公費較前一年度減少達百分之十五以上者，應揭露審計公費減少金額、比例及原因

無。

伍、更換會計師資訊

無。

陸、公司之董事長、總經理、負責財務或會計事務之經理人，最近一年內曾任職於簽證會計師所屬事務所或其關係企業

無。

柒、公司、公司之董事、經理人及公司直接或間接控制之事業對同一轉投資事業之持股數，並合併計算綜合持股比例

101 年 12 月 31 日　單位：股；%

轉投資事業(註)	本公司投資		董事、經理人及直接或間接控制事業之投資		綜合投資	
	股數	持股比例	股數	持股比例	股數	持股比例
台信電訊股份有限公司	370,895,800	100.00%	–	–	370,895,800	100.00%
大富媒體科技股份有限公司	39,065,000	100.00%	–	–	39,065,000	100.00%
臺北文創開發股份有限公司	92,315,000	49.90%	–	–	92,315,000	49.90%

註：係本公司採用權益法之長期投資。

捌、最近年度及截至年報刊印日止，董事、經理人及持股比例超過百分之十股東股權移轉及股權質押變動情形

一、董事、經理人及大股東股權變動情形

職稱	姓名	101 年度		當年度截至 3 月 15 日止	
		持有股數增(減)數	質押股數增(減)數	持有股數增(減)數	質押股數增(減)數
董 事 長	福記投資股份有限公司代表人：蔡明興	0	0	0	0
副董事長	福記投資股份有限公司代表人：蔡明忠				
董　　事	福記投資股份有限公司代表人：龔天行				
董　　事	台信聯合投資股份有限公司代表人：賴弦五	0	0	0	0
董　　事	台信聯合投資股份有限公司代表人：許婉美				
獨立董事	黃日燦	0	0	0	0
獨立董事	鍾聰明	0	0	0	0
獨立董事	葉文立	0	0	0	0
獨立董事	許　濬	0	0	0	0
大 股 東	台聯網投資股份有限公司	0	0	0	0
營運總經理	賴弦五	0	0	0	0
行政總經理	許婉美	0	0	0	0
資深副總經理暨財務長	俞若奚	0	0	0	0
副總經理暨代理技術長	王鴻紳	0	0	0	0
副總經理	黃雅惠	0	0	0	0
副總經理	洪昌哲	(25,000)	0	0	0
副總經理	張幼祺	0	0	0	0
副總經理	陳王奇	(9,000)	0	0	0
副總經理	陳　健	0	0	0	0
副總經理	郭宇泰	0	0	0	0
副總經理暨副營運長	谷元宏	(8,000)	0	0	0
副總經理	謝樹恩	(95,000)	0	0	0
副總經理	黃文祥	0	0	0	0
副總經理	周震平	0	0	0	0
副總經理	楊据煌	(48,000)	0	0	0
會計主管	施燿熏(101.9.12 就任)	0	0	0	0
副總經理	廖思清(101.9.30 解任)	0	0	NA	NA
副總經理	莊財安(101.12.31 解任)	0	0	NA	NA
副總經理	阮得晉(101.12.31 解任)	0	0	NA	NA
副總經理	王宇鎮(101.12.31 解任)	0	0	NA	NA

二、股權移轉資訊

無。

三、股權質押資訊

無。

玖、持股比例占前十名之股東，其相互間之關係資料

101 年 7 月 15 日

姓名	本人持有股份		配偶、未成年子女持有股份		利用他人名義合計持有股份		前十大股東相互間具有財務會計準則公報第六號關係人或為配偶、二親等以內之親屬關係者，其名稱或姓名及關係		備註
	股數	持股比率	股數	持股比率	股數	持股比率	名稱	關係	
台聯網投資股份有限公司	410,665,284	12.00%	—	—	—	—	台信聯合投資股份有限公司 明東實業股份有限公司 富邦人壽保險股份有限公司 台固新創投資股份有限公司 道盈實業股份有限公司 蔡萬才 蔡明忠 蔡明興	董事長同一人 公司董事長互為二等親以內親屬 實質關係人 董事長同一人 公司董事長互為二等親以內親屬 該公司董事長二等親以內親屬 該公司董事 該公司董事長	
負責人：蔡明興	—	—	—	—	—	—	台聯網投資股份有限公司 台信聯合投資股份有限公司 明東實業股份有限公司 富邦人壽保險股份有限公司 台固新創投資股份有限公司 道盈實業股份有限公司 蔡萬才 蔡明忠	該公司董事長 該公司董事長 該公司董事 該公司董事 該公司董事長 該公司董事 二等親以內親屬 二等親以內親屬	
台信聯合投資股份有限公司	200,496,761	5.86%	—	—	—	—	台聯網投資股份有限公司 明東實業股份有限公司 富邦人壽保險股份有限公司 台固新創投資股份有限公司 道盈實業股份有限公司 蔡萬才 蔡明忠 蔡明興	董事長同一人 公司董事長互為二等親以內親屬 實質關係人 董事長同一人 公司董事長互為二等親以內親屬 該公司董事長二等親以內親屬 該公司董事 該公司董事長	
負責人：蔡明興	—	—	—	—	—	—	台聯網投資股份有限公司 台信聯合投資股份有限公司 明東實業股份有限公司 富邦人壽保險股份有限公司 台固新創投資股份有限公司 道盈實業股份有限公司 蔡萬才 蔡明忠	該公司董事長 該公司董事長 該公司董事 該公司董事 該公司董事長 該公司董事 二等親以內親屬 二等親以內親屬	

姓名	本人持有股份		配偶、未成年子女持有股份		利用他人名義合計持有股份		前十大股東相互間具有財務會計準則公報第六號關係人或為配偶、二親等以內之親屬關係者，其名稱或姓名及關係		備註
	股數	持股比率	股數	持股比率	股數	持股比率	名稱	關係	
明東實業股份有限公司	184,736,452	5.40%	—	—	—	—	台聯網投資股份有限公司 台信聯合投資股份有限公司 富邦人壽保險股份有限公司 台固新創投資股份有限公司 道盈實業股份有限公司 蔡萬才 蔡明忠 蔡明興	公司董事長互為二等親以內親屬 公司董事長互為二等親以內親屬 實質關係人 公司董事長互為二等親以內親屬 董事長同一人 該公司董事長 該公司董事 該公司董事	
負責人：蔡萬才	—	—	—	—	—	—	台聯網投資股份有限公司 台信聯合投資股份有限公司 明東實業股份有限公司 富邦人壽保險股份有限公司 台固新創投資股份有限公司 道盈實業股份有限公司 蔡明忠 蔡明興	該公司董事長二等親以內親屬 該公司董事長二等親以內親屬 該公司董事長 實質關係人 該公司董事長二等親以內親屬 該公司董事長 二等親以內親屬 二等親以內親屬	
富邦人壽保險股份有限公司	123,791,400	3.62%	—	—	—	—	台聯網投資股份有限公司 台信聯合投資股份有限公司 明東實業股份有限公司 台固新創投資股份有限公司 道盈實業股份有限公司 蔡萬才 蔡明忠 蔡明興	實質關係人 實質關係人 實質關係人 實質關係人 實質關係人 實質關係人 實質關係人 該公司董事	
負責人：鄭本源	—	—	—	—	—	—	無	無	
台固新創投資股份有限公司	119,563,804	3.50%	—	—	—	—	台聯網投資股份有限公司 台信聯合投資股份有限公司 明東實業股份有限公司 富邦人壽保險股份有限公司 道盈實業股份有限公司 蔡萬才 蔡明忠 蔡明興	董事長同一人 董事長同一人 公司董事長互為二等親以內親屬 實質關係人 公司董事長互為二等親以內親屬 該公司董事長二等親以內親屬 該公司董事 該公司董事長	
負責人：蔡明興	—	—	—	—	—	—	台聯網投資股份有限公司 台信聯合投資股份有限公司 明東實業股份有限公司 富邦人壽保險股份有限公司 台固新創投資股份有限公司 道盈實業股份有限公司 蔡萬才 蔡明忠	該公司董事長 該公司董事長 該公司董事 該公司董事 該公司董事長 該公司董事 二等親以內親屬 二等親以內親屬	

姓名	本人持有股份		配偶、未成年子女持有股份		利用他人名義合計持有股份		前十大股東相互間具有財務會計準則公報第六號關係人或為配偶、二親等以內之親屬關係者，其名稱或姓名及關係		備註
	股數	持股比率	股數	持股比率	股數	持股比率	名稱	關係	
道盈實業股份有限公司	104,954,742	3.07%	—	—	—	—	台聯網投資股份有限公司 台信聯合投資股份有限公司 明東實業股份有限公司 富邦人壽保險股份有限公司 台固新創投資股份有限公司 蔡萬才 蔡明忠 蔡明興	公司董事長互為二等親以內親屬 公司董事長互為二等親以內親屬 董事長同一人 實質關係人 公司董事長互為二等親以內親屬 該公司董事長 該公司董事 該公司董事	
負責人：蔡萬才	—	—	—	—	—	—	台聯網投資股份有限公司 台信聯合投資股份有限公司 明東實業股份有限公司 富邦人壽保險股份有限公司 台固新創投資股份有限公司 道盈實業股份有限公司 蔡明忠 蔡明興	該公司董事長二等親以內親屬 該公司董事長二等親以內親屬 該公司董事長 實質關係人 該公司董事長二等親以內親屬 該公司董事長 二等親以內親屬 二等親以內親屬	
國泰人壽保險股份有限公司	102,933,900	3.01%	—	—	—	—	無	無	
負責人：蔡宏圖	—	—	—	—	—	—	無	無	
蔡明忠	91,979,990	2.69%	4,580,070	0.13%	—	—	台聯網投資股份有限公司 台信聯合投資股份有限公司 明東實業股份有限公司 富邦人壽保險股份有限公司 台固新創投資股份有限公司 道盈實業股份有限公司 蔡萬才 蔡明興	該公司董事 該公司董事 該公司董事 實質關係人 該公司董事 該公司董事 二等親以內親屬 二等親以內親屬	
蔡明興	90,127,938	2.64%	5,986,496	0.18%	—	—	台聯網投資股份有限公司 台信聯合投資股份有限公司 明東實業股份有限公司 富邦人壽保險股份有限公司 台固新創投資股份有限公司 道盈實業股份有限公司 蔡萬才 蔡明忠	該公司董事長 該公司董事長 該公司董事 該公司董事 該公司董事長 該公司董事 二等親以內親屬 二等親以內親屬	
大通託管沙烏地阿拉伯中央銀行投資專戶	83,373,826	2.44%	—	—	—	—	無	無	

【募資情形】

壹、資本及股份

一、股本來源

102 年 3 月 15 日　單位：股 / 新臺幣元

年月	發行價格	核定股本		實收股本		備註		
		股數	金額	股數	金額	股本來源	以現金以外之財產抵充股款者	其　他
100.10	10 元	6,000,000,000	60,000,000,000	3,420,832,827	34,208,328,270	減資退還股款 3,800,925,360 元	—	100 年7 月15 日金管證發字第 1000031760 號

102 年 3 月 15 日　單位：股

股份種類	核定股本			備　註
	流通在外股份(上市)	未發行股份	合計	
普通股	3,420,832,827	2,579,167,173	6,000,000,000	

二、股東結構

101 年 7 月 15 日

股東結構 數量	政府機構	金融機構	其他法人	個人	外國機構及外人	合計
人數	7	19	283	35,758	840	36,907
持有股數	100,764,456	329,077,229	1,340,322,352	353,872,339	1,296,796,451	3,420,832,827
持股比例	2.94%	9.62%	39.18%	10.35%	37.91%	100.00%

三、股權分散情形

(普通股)　　101 年 7 月 15 日

持股分級	股東人數	持有股數	持股比例
1 至 999	18,005	7,105,694	0.21%
1,000 至 5,000	13,742	29,590,278	0.87%
5,001 至 10,000	2,395	17,346,096	0.51%
10,001 至 15,000	714	8,698,212	0.25%
15,001 至 20,000	419	7,294,314	0.21%
20,001 至 30,000	342	8,482,977	0.25%
30,001 至 50,000	308	11,975,628	0.35%
50,001 至 100,000	254	18,220,070	0.53%
100,001 至 200,000	160	22,660,725	0.66%
200,001 至 400,000	166	47,625,351	1.39%
400,001 至 600,000	85	41,871,353	1.22%
600,001 至 800,000	40	28,008,236	0.82%
800,001 至 1,000,000	35	31,668,311	0.93%
1,000,001 以上	242	3,140,285,582	91.80%
合　計	36,907	3,420,832,827	100.00%

四、主要股東名單

101 年 7 月 15 日

股份 主要股東名稱	持有股數	持股比例
台聯網投資股份有限公司	410,665,284	12.00%
台信聯合投資股份有限公司	200,496,761	5.86%
明東實業股份有限公司	184,736,452	5.40%
富邦人壽保險股份有限公司	123,791,400	3.62%
台固新創投資股份有限公司	119,563,804	3.50%
道盈實業股份有限公司	104,954,742	3.07%
國泰人壽保險股份有限公司	102,933,900	3.01%
蔡明忠	91,979,990	2.69%
蔡明興	90,127,938	2.64%
大通託管沙烏地阿拉伯中央銀行投資專戶	83,373,826	2.44%

前十大股東為法人者，其前十大股東名稱及持股比例

法人名稱	法人之主要股東
台聯網投資股份有限公司	台灣固網股份有限公司(100%)
台信聯合投資股份有限公司	台信電訊股份有限公司(100%)
明東實業股份有限公司	富邦建設股份有限公司(16.36%)、富本營造股份有限公司(13.89%)、福記投資股份有限公司(12.63%)、儒記投資股份有限公司(12.63%)、道記投資股份有限公司(12.63%)、忠興開發股份有限公司(11.77%)、道盈實業股份有限公司(9.60%)、富邦慈善基金會(3.43%)、富邦文教基金會(2.52%)、蔡明忠(1.31%)
富邦人壽保險股份有限公司	富邦金融控股股份有限公司(100%)
台固新創投資股份有限公司	台信聯合投資股份有限公司(100%)
道盈實業股份有限公司	富邦建設股份有限公司(17.69%)、富本營造股份有限公司(17.69%)、福記投資股份有限公司(13.13%)、儒記投資股份有限公司(13.13%)、道記投資股份有限公司(13.13%)、明東實業股份有限公司(9.60%)、忠興開發股份有限公司(8.84%)、富邦慈善基金會(1.01%)、蔡萬才(1.01%)、蔡楊湘薰(1.01%)
國泰人壽保險股份有限公司	國泰金融控股股份有限公司(100%)

五、最近二年度每股市價、淨值、盈餘、股利及相關資料

單位：新臺幣元；千股

項目＼年度			100	101	當年度截至 3 月 15 日
每股市價	最高		98.30	115.50	108.50
	最低		65.20	86.30	102.50
	平均		78.18	98.26	105.11
每股淨值	分配前		18.20	18.48	—
	分配後		13.04	註 1	—
每股盈餘	加權平均股數		2,863,715	2,690,107	2,690,107
	每股盈餘		4.70	5.46	—
每股股利	現金股利		5.16	註 1	—
	無償配股	盈餘配股	—	註 1	—
		資本公積配股	—	—	—
	累積未付股利		—	—	—
投資報酬分析(註 2)	本益比(倍)		16.63	18.00	—
	本利比(倍)		15.15	—	—
	現金股利殖利率(%)		6.60	—	—

註 1：上稱分配後數字，係依次年度股東會決議之情形填列。101 年度盈餘分配尚未經股東會決議通過。

註 2：本表之計算公式如下：

(1)本益比＝當年度每股平均收盤價／每股盈餘。

(2)本利比＝當年度每股平均收盤價／每股現金股利。

(3)現金股利殖利率＝每股現金股利／當年度每股平均收盤價。

六、公司股利政策及執行狀況

(一)公司章程所訂之股利政策

本公司股利政策係採剩餘股利政策，依公司未來資本預算規劃來衡量未來年度資金需求，然後先以保留盈餘融通所需之資金後，剩餘之盈餘方以現金股利之方式分派之。惟股票股利分派比例以不高於當年度股利之百分之八十為原則。此盈餘分派之金額、股利之種類及比率，得視當年度實際獲利及資金狀況，經董事會通過後提股東會議決之。

(二)本次股東會擬議股利分配之情形

截至年報刊印日止，本公司董事會尚未通過 101 年度盈餘分配議案，擬於股東常會開會 40 天前召開董事會決議，相關資訊屆時將於本公司網站及公開資訊觀測站公告之。

(三)本公司採高盈餘分配率之股利政策，歷年來股東股利不低於當年度稅後淨利之 80%，現金股利不低於當年度股東股利之 80%，歷年股利分配情形請參閱本公司網站之股利資訊。

七、本次股東會擬議之無償配股對公司營業績效及每股盈餘之影響

截至年報刊印日止，本公司董事會尚未通過 101 年度盈餘分配議案。

八、員工分紅及董事酬勞

(一) 公司章程所載員工分紅及董事酬勞之成數或範圍

本公司每屆年度決算所得盈餘，應先提繳稅款，彌補以前年度虧損後，次提撥百分之十為法定盈餘公積，再依法令規定或業務需要提撥或迴轉特別盈餘公積，如尚有餘額時，就其餘額依下列順序分派之：

一、董事酬勞以百分之〇．三為上限。

二、百分之一至百分之三為員工紅利。

三、餘依股東會之決議分配股東股利。

前項第二款員工紅利若為股票紅利時，其對象得包括符合一定條件之從屬公司員工，其條件及分配比例，授權由董事會決定之。

(二) 本期估列員工紅利及董事酬勞金額之估列基礎、配發股票紅利之股數計算基礎及實際配發金額若與估列數有差異時之會計處理

於年度終了後，董事會決議之發放金額有重大變動時，該變動調整原提列年度費用；至股東會決議日時，若金額仍有變動，則依會計估計變動處理，於股東會決議年度調整入帳。

(三) 董事會通過之擬議配發員工分紅及董事酬勞等資訊

截至年報刊印日止，本公司董事會尚未通過 101 年度盈餘分配議案，擬於股東常會開會 40 天前召開董事會決議，相關資訊屆時將於本公司網站及公開資訊觀測站公告之。

(四) 前一年度員工紅利及董事酬勞之實際配發情形

100 年度盈餘經 101 年度董事會與股東會決議通過，並配發員工現金紅利新臺幣 362,844,193 元，及董事酬勞新臺幣 36,284,419 元。

九、公司買回本公司股份情形

無。

貳、公司債辦理情形

一、公司債辦理情形

公司債種類	第二次無擔保普通公司債	第三次無擔保普通公司債	第四次無擔保普通公司債
發行(辦理)日期	97 年 11 月 14 日	101 年 12 月 20 日	102 年 2 月 27 日取得金融監督管理委員會金管證發字第 1020005698 號函申報生效，尚未發行
面額	新臺幣 10,000,000 元整	新臺幣 10,000,000 元整	新臺幣 10,000,000 元整
發行及交易地點	不適用	不適用	不適用
發行價格	依面額十足發行	依面額十足發行	依面額十足發行
總額	新臺幣 8,000,000,000 元整	新臺幣 9,000,000,000 元整	不超過新臺幣 5,800,000,000 元整
利率	年利率 2.88%	年利率 1.34%	年利率不超過 1.40%
期限	5 年期，102 年 11 月 14 日到期	7 年期，108 年 12 月 20 日到期	5 年期
保證機構	無	無	無
受託人	華南商業銀行信託部	華南商業銀行信託部	華南商業銀行信託部
承銷機構	無	無	無
簽證律師	陳繼民律師	林邦賢律師	林邦賢律師
簽證會計師	勤業眾信會計師事務所 郭俐雯會計師	安侯建業聯合會計師事務所 陳嘉修會計師	安侯建業聯合會計師事務所 陳嘉修會計師
償還方法	自發行日起屆滿第四、五年分別還本二分之一	自發行日起屆滿第六、七年分別還本二分之一	自發行日起屆滿第四、五年分別還本二分之一
未償還本金	新臺幣 4,000,000,000 元整	新臺幣 9,000,000,000 元整	不超過新臺幣 5,800,000,000 元整
贖回或提前清償之條款	無	無	無
限制條款	無	無	無
信用評等機構名稱、評等日期、公司債評等結果	中華信用評等、97 年 9 月 15 日、twAA 中華信用評等、98 年 6 月 10 日、twAA 中華信用評等、99 年 5 月 31 日、twAA 中華信用評等、100 年 5 月 31 日、twAA 中華信用評等、101 年 5 月 23 日、twAA	中華信用評等、101 年 11 月 12 日、twAA	中華信用評等、102 年 1 月 30 日、twAA
附其他權利：截至年報刊印日止已轉換(交換或認股)普通股、海外存託憑證或其他有價證券之金額	不適用	不適用	不適用
附其他權利：發行及轉換(交換或認股辦法)	不適用	不適用	不適用
發行及轉換、交換或認股辦法、發行條件對股權可能稀釋情形及對現有股東權益影響	不適用	不適用	不適用
交換標的委託保管機構名稱	不適用	不適用	不適用

二、轉換公司債資料

無。

三、交換公司債資料

無。

四、總括申報發行公司債情形

無。

五、附認股權公司債資料

無。

參、特別股辦理情形

一、特別股辦理情形

無。

二、附認股權特別股資料

無。

肆、海外存託憑證辦理情形

無。

伍、員工認股權憑證及限制員工權利新股辦理情形

一、員工認股權憑證辦理情形

無。

二、取得員工認股權憑證之經理人及取得認股權憑證可認股數前十大員工之姓名、取得及認購情形

無。

三、限制員工權利新股辦理情形

無。

四、取得限制員工權利新股之經理人及取得前十大之員工姓名及取得情形

無。

陸、併購或受讓他公司股份發行新股辦理情形

一、101 年度及截至年報刊印日止已完成併購或受讓他公司股份發行新股者

無。

二、101 年度及截至年報刊印日止已經董事會決議通過併購或受讓他公司股份發行新股者

無。

柒、資金運用計畫執行情形

一、計畫內容

(一)截至年報刊印日之前一季止，前各次發行或私募有價證券尚未完成者

無。

(二)最近三年內已完成且計畫效益尚未顯現者

無。

二、執行情形

就前款之各次計畫之用途，逐項分析截至年報刊印日之前一季止，其執行情形及與原預計效益之比較

無。

【營運概況】

壹、總體經濟環境

消費者對通訊與傳播相關服務的支出與總體經濟息息相關。據行政院主計處指出，由於物價上漲、股市不振以及政策紛擾，使得國內整體消費信心低落，民間消費成長乏力，因此，101 年度民間消費成長率自 100 年度的 3.13%降至 1.49%。展望 102 年，雖部分經濟體已顯露回穩曙光，惟全球景氣前景仍有諸多變數，影響國內經濟情勢，民間消費成長率料將維持在 1.86%左右。

貳、整體營運概況

101 年度，雖然主管機關國家通訊傳播委員會持續管制行動資費，衝擊行動業者的語音服務營收，但由於本公司全力拓展行動數據、寬頻上網及其他具成長潛力的業務，使得本公司整體合併營收仍較去年增加 21%。獲利方面，雖然衝刺智慧型手機滲透率使補貼金額增加，但受惠於電信及有線電視業務營收上升、獲利良好，加上子公司富邦媒體科技 101 年全年度的獲利貢獻(100 年只有 5.5 個月貢獻)，使得本公司 101 年度稅後淨利較前一年度成長 9%。

台灣大哥大業務規劃為三大主要營運體系：個人用戶事業群、家計用戶事業群及企業用戶事業群，以下將分述三大體系之營運概況。

本公司三大事業總覽

事業別	個人用戶事業	家計用戶事業	企業用戶事業
品牌名稱	台灣大哥大	台灣大寬頻	台灣大電訊
主要服務內容	個人用戶之行動電信服務為主，包含月租型、預付型、加值服務	家計用戶之視訊(CATV / DTV)及寬頻上網(Cable Modem / FTTx)服務	企業用戶之資通訊整合服務，含固網(語音/數據/網際網路)、企業行動、系統整合
101 年營收(百萬元)*	62,903	6,122	10,391
營收佔比	64%	6%	11%
101 年 EBITDA(百萬元)*	20,477	3,238	3,393
EBITDA 佔比	73%	12%	12%

業務別	行動業務	有線電視業務	固網業務
市場地位/佔有率	行動電信營收佔總市場(5 家行動業者)約 27%，穩居國內三強	國內第四大 MSO，涵蓋台灣 11%家戶市場	ADSL/FTTx 市佔率約 2%；若加計台灣大寬頻逾 17 萬之上網用戶，則市佔率約 6%，為國內第二大網路服務供應商(ISP)
用戶規模	逾 700 萬行動用戶	約 58 萬有線電視用戶、約 17 萬寬頻上網用戶	約 10 萬 ADSL/FTTx 上網用戶

*：財務報告中部門別財務資訊

參、當期營運之檢討

個人用戶事業群

101 年度由於國家通訊傳播委員會管制行動資費，帶來行動語音營收下滑的壓力，然由於積極促銷智慧型手機搭售行動上網資費，行動數據佔行動服務營收比例至 101 年底達到 33%，且較前一年度大幅成長 39%，帶動行動服務營收較去年增加 5%。加計手機銷售金額，個人用戶事業群的總營收較去年上升 8%。

家計用戶事業群

受惠於有線電視(類比及數位)收視及寬頻上網業務的營收成長，101 年度家計用戶事業群的總營收較 100 年度增加 4%，主要由於用戶數規模擴大、數位電視滲透率提升、頻道出租業務增加以及寬頻上網的高速用戶佔比上升。由於達到規模經濟，家計用戶事業群 EBITDA 較去年成長 7%。

企業用戶事業群

101 年度企業用戶事業群的總營收較前一年度上升 5%，主係企業用戶的行動用戶數規模擴大而使其行動電信營收年增率達 11%所致。此外，由於營收成長且嚴格控管成本費用，企業用戶事業群 EBITDA 的年成長率達 22%。

肆、業務內容

一、業務範圍

個人用戶事業群

(一) 所營業務之主要內容及目前之服務項目

個人用戶事業群以個人之行動電信服務為主，提供門號予用戶收發話，並使用本公司各項語音、數據、簡訊、多媒體暨影像視訊傳輸服務。為提供前述服務衍生之產品，包括月租型用戶之門號卡、預付型用戶之門號卡及補充卡等。

服務類別	服務項目	重要用途
基本服務	語音服務	提供客戶以行動電話與市內電話、行動電話、國際長途電話之雙向收發話服務，及撥打國際直撥受付電話、呼叫器(無線電叫人業務)、網路電話(070)、受話方付費電話(0800/0809)、大量撥放服務、電話投票服務、中華電信隨身碼(099)、超值型國際經濟電話(016)之服務，並接收公用電話來話服務。
	特碼服務	提供客戶以手機直撥 110 盜警、119 火警/救護、105/106 查號、117 報時、166/167 國語/閩南語氣象台、168 交通資訊台、112 緊急救難專線、113 全國婦幼保護專線、165 反詐騙諮詢、188 客服專線、19XY 等特殊碼之服務。
	附加服務	依客戶需求提供語音信箱、指定轉接、話中插接、多方通話、漫遊電信、來話號碼顯示、去話號碼保密、誰來電(Who Called)、設定發受話限制等服務。
加值服務	數據加值	透過 HSDPA(3.5G)、WCDMA(3G)和 GPRS 網路傳輸，提供客戶多元化生活型態所需的加值服務，包括使用手機或電腦行動上網、影像電話、行動即時電視、行動隨選電視及影音短片、音樂下載、瀏覽星座命理或金融理財資訊、行動社群服務、遊戲樂園、myBook 書城、行動導航、整合性訊息服務，包含電子郵件、簡訊、多媒體簡訊，及即時通訊等行動入口網站服務內容。

服務類別	服務項目	重要用途
加值服務	語音加值	提供客戶來電答鈴、音樂點播及下載、新聞氣象、金融理財、星座占卜、語音交友等服務；另推出全球首創的語音辨識搜尋服務，可辨識國語、台語和英語，用「講」的即可搜尋音樂、來電答鈴及股市報價等相關服務內容。
	簡訊加值	提供客戶 1.金融股票、新聞等具資訊價值之簡訊內容；2.「雙向簡訊問答」等互動式簡訊服務；3.「訊息達人」等入口網站簡訊發送服務。
	一般簡訊	提供客戶以功能性手機、智慧型手機等行動裝置收發純文字訊息。
	代收代付	內容服務供應商可透過金流服務平台，解決其後端帳務處理事宜，客戶可藉由 Web 或 WAP 銷售管道，即時方便購買線上遊戲點數等數位服務。
	簡碼租賃	提供語音與簡訊簡碼租賃服務予內容服務供應商，內容服務供應商透過所承租之特定簡碼，提供各類型行動加值服務內容給客戶，如金融報價資訊服務、圖鈴下載服務等。

(二) 營業比重

單位：新臺幣百萬元

項目＼年度	101	
	金額	%
電信收入	54,669	87%
手機銷貨收入及其他	8,234	13%
合計	62,903	100%

(三) 計畫開發之新商品及服務

1.語音服務：依據不同族群的使用習性，持續研發創新的資費方案，以滿足個人化需求。

2.加值服務：將針對市場主流之智慧型手機等相關手持行動裝置，持續開發多元化服務及豐富軟體商店，讓用戶樂於使用本公司所提供的加值服務。

(四) 營運現況

1.月租型資費及服務

101 年度持續受國家通訊傳播委員會公告調降月租型語音資費網外及市話費率，衝擊語音營收表現，本公司積極提升中高資費用戶佔比及智慧型手機銷售，以提高平均用戶貢獻度，截至 101 年底，中高資費用戶佔比較去年增加 5%。

顧客經驗是決定顧客忠誠度的最重要關鍵，台灣大哥大不論在實體(myfone 門市及 188 客服)或虛擬(如：官網及台灣大客服 APP 等)各客戶接觸點都致力於不斷地精益求精及化繁為簡，期待能「創造最佳客戶使用經驗」真正與客戶生活在一起並贏得顧客信任以提升忠誠度。除了提供個人化的專屬服務如提前以優惠的折扣滿足換機需求及減免通話帳單等，更針對不同目標用戶族群之生命周期，搭配智慧型資料庫分析及行銷推廣溝通系統的輔助，適時提供一系列行動生活相關之專屬權益、回饋方案或免費服務，例如「我的 VIP」貴賓俱樂部及電信聯名卡帳單回饋等，藉此與用戶增強情感上之聯結以降低離異率。

2.預付型服務

本公司延續 100 年「簡訊福利包」優惠，提供預付卡用戶最優惠簡訊服務和親友聯絡，並於 101 年再推出「一網打盡包」，提供用戶更多樣、更優惠網內外加手機上網費率選擇，使 101 年底預付卡總用戶數再成長 17%。

除預付卡用戶數的提升外，亦積極拓展預付型用戶加值服務使用率及使用量，結合門號卡及儲值卡促銷贈送加值服務，101 年度預付型用戶非簡訊加值服務營收亦成長 45%。

3.加值服務

本公司 101 年度加值服務營收較 100 年度大幅成長 39%，行動上網年營收成長更高達 67%，主因為優質的行動上網服務搭配多元的數據資費，結合智慧型手機、平板電腦、3.5G 行動網卡搭配筆記型電腦等行動裝置，滿足客戶各種上網需求，吸引廣大用戶群，樂於使用本公司的加值服務。

本公司 101 年度推出廣受市場歡迎的加值服務產品：myVideo 影音隨看服務，提供用戶最精彩最同步即時的電影、電視戲劇、音樂會、卡通及旅遊等優質線上影片，服務支援智慧手機、平板、PC 等，不論在哪，使用 3G 或 Wi-Fi，都可以隨時享受高畫質影片。不用出門租 DVD，在家也能享受隨選隨看的影音樂趣。

家計用戶事業群

(一) 所營業務之主要內容及目前之服務項目

家計用戶事業群旗下擁有有線電視系統台經營執照及二類電信執照，主要經營產品服務包括：有線電視、高畫質數位有線電視、高速光纖寬頻上網、Super MOD 隨選影音(VoD, Video on Demand)、網路電視(Internet TV)及聯網電視(Connect TV)等服務，並整合集團行動、固網事業資源與創新雲端技術，提供家庭用戶「四螢一雲」的數位匯流家庭應用服務；另藉由轉投資優視傳播股份有限公司，經營 momo 親子台頻道，積極投入自製本土節目內容及與國內外頻道業者接洽，代理引進精彩豐富的頻道內容，提供客戶全方位數位影音娛樂服務，成為數位匯流領導品牌。

服務類別	服務項目	重要用途
視訊服務	有線電視	透過高頻寬之同軸纜線，傳送豐富多元頻道電視內容到客戶端電視的視訊服務。
	高畫質數位有線電視	引進及代理國、內外高畫質數位頻道及節目，透過數位有線電視網路傳送至客戶家中，客戶可利用台灣大寬頻所提供的數位電視機上盒，收看高畫質數位電視頻道及節目等數位影音內容。
寬頻上網服務	Cable 光纖寬頻上網	藉由有線電視系統業者所鋪設的高頻寬 HFC(混合光纖同軸)網路，及運用新一代 DOCSIS 3.0 寬頻接取技術，提供高速光纖上網服務。
頻道代理	有線電視頻道 數位有線電視頻道	代理及引進國內外優質之頻道內容，提供類比有線電視及數位有線電視服務，並銷售至其他有線電視系統及其他視訊服務平台。
數位家庭應用服務	Super MOD 數位家庭應用服務(Super Multimedia on Demand)	業界首創整合網路電視、隨選視訊、聯網電視之跨聯盟開放平台，以雲端架構及光纖網路技術，讓用戶可以利用電視、電腦、智慧型手機、平板電腦等裝置，隨時隨地收看精彩豐富及高畫質的隨選影音內容，並使用多元豐富的聯網互動應用服務，提供用戶「四螢一雲」的高畫質隨選影音到聯網互動之完整數位家庭應用服務。

(二) 營業比重

單位：新臺幣百萬元

項目＼年度	101	
	金額	%
基本/數位頻道收視收入	4,243	69%
有線電視寬頻上網收入	1,074	18%
頻道代理收入及其他	805	13%
合計	6,122	100%

(三) 計畫開發之新商品及服務

1.高畫質數位電視頻道與節目

持續推出及引進國內外熱門優質的高畫質數位電視頻道與節目，提升數位電視服務滲透率。

2.100M 高速光纖上網服務

推出 100M 高速穩定、價格合理的超高頻寬光纖上網服務，結合數位電視豐富的數位頻道內容及聯網電視等加值服務，滿足家庭用戶同時享受高速上網及高畫質影音視訊等多媒體應用服務之需求，進而吸引用戶申辦。

3.「Super MOD」數位家庭應用服務

首創整合網路電視、隨選視訊、聯網電視之跨聯盟開放平台，以雲端架構及光纖網路技術，讓家庭用戶可透過數位電視收看包括熱門節目、電影戲劇、運動體育、親子娛樂、大愛 HD 戲劇等精彩豐富隨選影音內容；以及包括：網路影音、流行時尚、數位學習、互動遊戲、健康保健、生活資訊、公益文教、旅遊美食等 8 大類聯網互動應用服務，提供用戶高畫質隨選影音及互動聯網內容之完整數位家庭整合應用服務。

4.數位匯流創新服務

積極與內容服務提供商洽談服務上架網路平台合作；同時，持續觀察全球數位匯流服務產業趨勢，藉由本公司所擁有的行動通訊、固網、有線電視等豐沛資源，發展跨平台四螢一雲(手機、電腦、電視、平板電腦)數位匯流服務，讓用戶隨時隨地享受多元的影音、娛樂、資訊服務。

企業用戶事業群

(一) 所營業務之主要內容及目前之服務項目

企業用戶事業群定位為企業「資訊及通訊整合服務」的重要供應商，為企業客戶量身訂作完整的行動、固網、資通整合服務。

服務類別	服務項目	重要用途
語音服務	市內電話	用戶透過電話終端設備接通當地電話交換系統，作國內同一話價區內之通話。
	長途電話	用戶透過電話終端設備接通電話交換系統，作國內不同話價區域間之通話。
	國際直撥電話	用戶直接撥號國外受話方號碼，以接通國外完成發話。
	會議電話	用戶透過電話終端設備撥入會議電話服務系統，並輸入用戶使用密碼，進行國內、外多人同時連線之電話會議。
	集中式數位交換機(Centrex)	用戶免建置交換機，租用本公司市話線路，由局端交換機提供類似交換機之服務。

服務類別	服務項目	重要用途
語音服務	企業 E phone	整合 IP 化之局端交換機與用戶端設備，透過本公司網路服務，提供用戶高品質之網路電話服務。
	受話方付費電話(0809)	提供企業用戶申請 0809 受話方付費電話號碼，其客戶可透過手機、市話及公話免費進線 0809 號碼，由智慧型網路(IN)系統接到企業用戶指定的受話號碼。
	國內付費語音資訊服務(0209)	提供資訊服務經營者經由智慧型網路系統，供電話用戶付費擷取語音資訊之服務。
數據服務	國際數據電路出租	提供用戶約定速率、專屬頻寬、全時段之國際數據電路出租服務，具有點對點資料傳輸隱密性極高的特性。
	國際乙太專線	提供用戶彈性化約定速率、專屬頻寬、全時段之國際數據電路出租服務。
	國際 IP 虛擬專用網路(IP VPN)	提供企業用戶於跨國之總公司、分公司及企業夥伴間建立虛擬網路。
	國內數據電路出租	提供約定速率、專屬頻寬、全時段之電路供用戶作數據傳輸。
	國內乙太專線	提供彈性化約定速率、專屬頻寬、全時段之電路供用戶作數據傳輸。
	國內 IP 虛擬專用網路(IP VPN)	利用廣域之公眾網路骨幹，以多重協定標籤交換(MPLS)技術建構企業專屬虛擬網路，以高效能 IP 傳輸提供企業 Any to Any 連結各分點間資料。
	國內 ADSL 虛擬專用網路	利用廣域之公眾網路骨幹，建構 ATM 傳輸骨幹，以 ADSL 電路接入提供企業連結各分點間資料傳輸。
網際網路服務	固接專線上網	透過約定傳輸速率之專線，連接網際網路。
	乙太專線上網	透過彈性化約定傳輸速率之專線，連接網際網路。
	非對稱式數位用戶迴路上網(ADSL)	透過電話線，以 ADSL 寬頻技術提供連接網際網路服務。
	網際網路接取服務	互連(Peering)：提供自有 AS Number 之用戶連接上本公司 IP 網路，僅提供雙方間之 IP 流量交換。
		轉接(Transit)：除了提供自有 AS Number 之用戶連接上本公司 IP 網路外，並提供代為轉接其 IP 流量至國內外 ISP 之服務。
	撥接上網	透過電話線撥接傳輸，連接網際網路。
	光纖寬頻上網(FTTx)	利用光纖迴路取代銅纜搭配乙太網路或 VDSL 技術，提供用戶高速與穩定的寬頻上網服務。
行動服務	行動企業群組服務(MVPN)	提供企業用戶行動語音話務整合方案，透過企業專屬群組服務，員工可運用快速簡碼互撥服務進行連絡；再結合本公司市話服務，以 FMC(Fixed Mobile Convergence)建構全面性的企業語音話務整合方案，結合固網桌機與行動語音通訊，使行動電話如同企業分機，有效降低企業通訊成本、提升通訊效率。
	黑莓即時郵(BlackBerry®)	本公司為台灣第一家提供 BlackBerry®服務之電信業者，可整合個人郵件帳號與公司內部郵件等應用系統，透過 Push Mail 技術，使企業用戶可安全、即時地掌握電子郵件、行事曆及內部網路資訊。
	車速配(ITS)	透過本公司 GPRS/HSPA 網路，結合車上 GPS 定位設備，使用定位追蹤、車輛派遣、路徑管理、車輛導航等服務。
	會議達人	提供利用 BlackBerry 或 Android 平台之智慧型手機直接發起電話會議的服務。
	行動 M 化服務(Business mobility)	藉由行動通訊技術讓企業員工在任何地點、任何時間，使用各種隨身手持式行動配備連接公司後端 E 化資訊系統與資源，同步且即時存取資料、使用企業內部資源，使得工作者不在辦公桌前，一樣能完成工作。

服務類別	服務項目	重要用途
資通整合服務	系統整合服務	提供全系列網通設備與線路/語音服務整合之相關服務。
	網路大管家	提供用戶監控、障礙告警、自動報修等服務之主動網管系統。
雲端服務	主機代管	提供企業用戶將主機設置於本公司機房，直接連上網際網路，節省機房建置與維運成本。
	網站代管	提供用戶高效率、高經濟性的網頁網站服務。
	郵件整合代管	提供用戶高效率、高經濟性的電子郵件溝通服務。
	網域名稱代管	提供用戶代理申請網域名稱、IP 與網域名稱對應之服務。
	資安大管家	提供用戶全球資安預警通報、即時監控、弱點掃瞄等資安管理服務，整合客戶端的資安設備，協助企業輕鬆打造完整資安防護網。
	企業視訊會議	提供企業免自建多點視訊控制單元，即可使用多點即時視訊會議及線上協同作業功能。
	運算雲服務(IaaS)	利用虛擬化技術，以雲端主機代替傳統企業 IT 的硬體建置，提供線上直接購買與管理平台，輕鬆完成客戶系統快速部署與建置的雲端服務。

(二) 營業比重

單位：新臺幣百萬元

年度 / 項目	101	
	金額	%
行動電信收入	4,491	43%
固網業務收入	3,779	36%
國際語音轉售收入及其他	2,121	21%
合計	10,391	100%

(三) 計劃開發之新商品及服務

1.資安大管家服務：新增網頁弱點檢測服務功能，模擬使用者行為，配合自動化工具剖析網頁內容及分析結果，找出已知或未知的漏洞。

2.雲端資安服務：實體和虛擬系統不單只有防毒，還兼具防間諜程式、用戶端防火牆、入侵防禦功能一次到位，不需分別購置，從而集中管理、降低複雜性並增強管控能力，整體擁有成本大為降低。

3.雲端郵件備份：協助客戶快速檢索、調閱及保存郵件，能讓客戶降低 Email 的儲存成本，更可強化對電子郵件資產價值保存。

4.雲端存儲服務：提供客戶網路服務介面，讓客戶 Anywhere & Anytime 進行雲端的資料存取控制。

5.雲端機房管理服務：透過系統主動式的網路連線監測與管理，提供即時的網路行為與監測、設備的異常、流量的異常等報告，讓企業 CEO 不必懂網路指令一樣可以輕鬆了解代管狀況。

二、產業概況

個人用戶事業群

(一) 產業之現況與發展

行動通訊產業仍維持三強鼎立局面，但次要業者持續以網內免費及各式促銷搶攻市佔，促使市場競爭加劇；加上國家通訊傳播委員會自 99 年開始連續三年，將 3G 語音費率納入資費調降政策，已衝擊各業者語音營收表現。

(二) 產業上、中、下游之關聯性

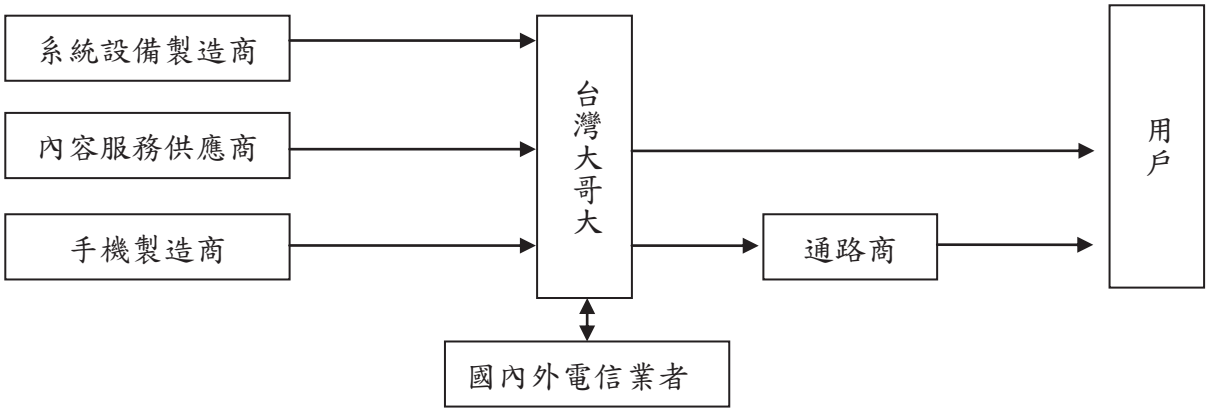

(三) 產品之各種發展趨勢及競爭情形

各業者積極發展行動寬頻市場，陸續推出數據服務新資費，搭配各式載具及加值服務，刺激月租型用戶使用，將為未來營收成長主要動能。預付型市場因既有業者持續以低價促銷及新進業者加入而競爭加劇。

家計用戶事業群

(一) 產業之現況與發展

有線電視服務已成為台灣家庭最不可或缺的收視平台，隨著數位匯流市場需求漸增及其他視訊平台如電信公司之 IPTV(MOD)、無線數位電視以及新興媒體如網路、手機等，前仆後繼加入產業競爭，有線電視產業將面臨轉型數位化的關鍵時期。家計用戶事業群以全國最多高畫質數位頻道、業界獨創的 Super MOD 隨選影音服務、全區升級完成的 870MHz 光纖網路及領先業界的雲端技術，提供最好的高畫質電視服務、最快的光纖寬頻上網、隨選隨看的豐富影音內容，必然能在此關鍵時期獨佔鰲頭，贏得用戶青睞，快速拓展事業版圖。

(二) 產業上、中、下游之關聯性

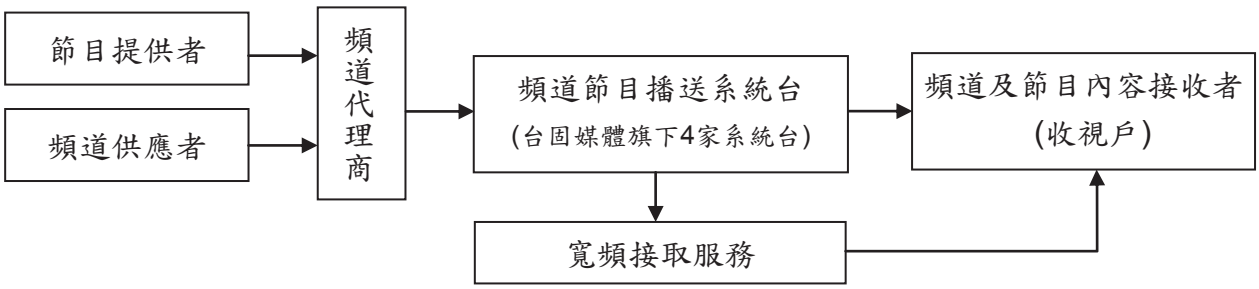

台灣大寬頻為產業鏈中最接近用戶端之環節，擁有最後一哩的傳輸途徑優勢，致力創造一個整合產業上中下游的有線電視多媒體視訊及寬頻上網服務環境，朝向無限商機的數位化發展前景邁進。

(三) 產品之各種發展趨勢及競爭情形

台灣寬頻服務市場雖為一家獨大，但其已面臨市場逐步飽和、成長率下滑之壓力，家計用戶事業群，參考全球主要寬頻服務營運商包括香港 PCCW、美國第一大電信業者 AT&T、第一大有線電視服務業者 Comcast 之整合式推廣模式(Triple Play)，以全國 58 萬有線電視用戶為寬頻服務潛力市場的推廣基礎，以高速寬頻服務搭配高畫質數位電視，及隨選影音的綑綁銷售策略，在寬頻服務市場佔有率一枝獨秀快速擴展；同時，透過強化光纖上網品質、增加高畫質數位節目內容、開發多元收視方式及創新數位電視服務，提供更符合家庭用戶需求的數位家庭應用，挑戰市場獨大業者，搶佔數位匯流浪潮的廣大商機。

企業用戶事業群

(一) 產業之現況與發展

根據國家通訊傳播委員會統計，台灣地區第一類電信事業經營者(以下簡稱一類業者)總計 83 家，主要包括固網業者有 4 家，2G 及 3G 業務經營者有 6 家；電路出租業者有 66 家；第二類電信事業經營者(包括網際網路接取、語音單純轉售、網路電話及其他加值服務)總計有 457 家，電信服務市場競爭激烈，且在數位匯流趨勢下，電話、有線電視、無線及電腦界線趨於模糊，加速跨產業間的競合。

(二) 產業上、中、下游之關聯性

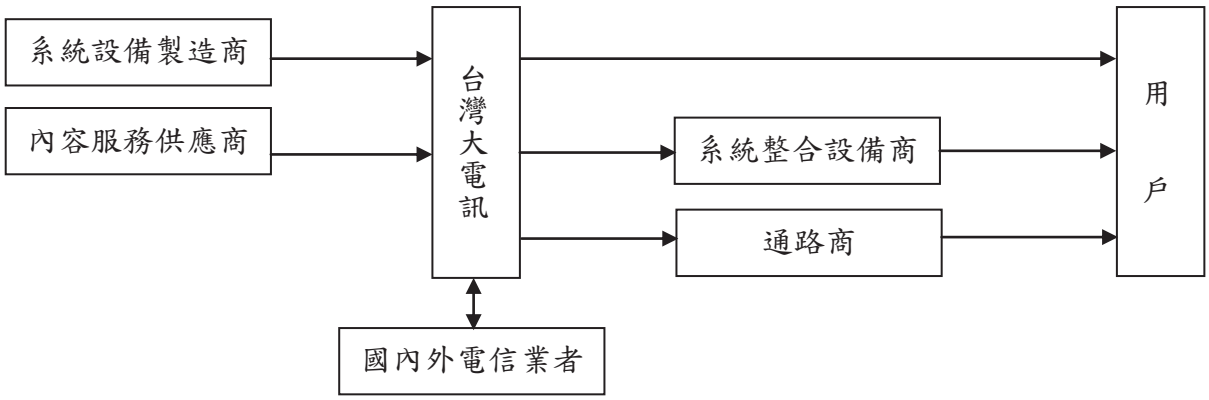

(三) 產品之各種發展趨勢及競爭情形

在固定通信服務部分，據國家通訊傳播委員會發布之統計資料顯示，中華電信在市內網路營收佔有率高達 95.57%，在長途網路營收方面亦佔有 70.08%，幾乎為獨占狀態，僅在國際網路營收部分，其餘三家業者達到相對較高的市佔率 45.39%；寬頻有線上網服務部份，台灣主要的寬頻接取型態為 FTTx 上網方式，近年寬頻用戶有逐漸移向高速率之趨勢，而中華電信具有 ADSL 及 FTTx 電路的最後一哩優勢，除有線電視提供之 cable modem 服務外，傳統固網業者無法有效與其競爭，且在電信服務 IP 化及行動化趨勢下，預期數據電路產品營收成長趨緩，而語音服務產品營收將持續下滑。

隨著智慧型行動裝置興起及網路建設成熟，政府亦計劃投入資金將台灣資通訊產業轉型升級為雲端運算產業，故各業者除持續推動企業客戶行動應用方案外，將積極打造雲端中心，提供各種雲端應用服務，故未來雲端服務、M 化應用、行動數據整合服務將為營收成長主要動能。

三、技術及研發概況

本公司最近兩年度及截至 102 年 2 月 28 日止之研發經費及其占營業額之比例如下表所示，102 年預計再投入新臺幣 965,802,247 元。各項研發計畫均為提供先進技術、提升客戶滿意度為主，同時可望增進數據加值服務營收及企業整體營運之成長。

研發經費及其占營業額之比例表　　單位：新臺幣千元；%

年度	研發經費	佔營業額
100	563,461	0.91%
101	547,615	0.81%
當年度截至 2 月 28 日止	98,513	0.80%

本公司研發部門包含系統設計、資訊、產品技術單位，截至年報刊印日，主要研發重點如下：

計畫名稱	計劃說明
3G 網路 CRM 平台	在 3G 網路訊務分析平台上開發客製化 CRM 軟體模組，以統計客戶網路行為，加強客戶關係維繫。
3G 網路品質自動測試 App 及後端平台	研發完成 3G 網路品質自動測試 App 及後端平台。
毫微微基地台電波傳播之研究分析、輻射場強模擬及量測	針對毫微微型基地台(Femto cell)的架構、輻射場強規範、電波傳播模式進行分析，並進行輻射場強模擬及毫微微型基地台實驗區輻射場強量測。
LTE 新技術研究	LTE 用戶在 Inter-RAT 環境下換手管理機制研究 LTE advance 的協同多點傳輸接收研究 LTE-A 系統整體資料吞吐量之載波選擇及干擾消除之研究
固網帳務系統整併	為統合固網作業流程與產品，淘汰 i1 帳務系統，移轉 i1 現有服務與客戶資料至 TFNBS 帳務系統中出帳。
客戶問題後送管理整合系統	建置跨事業群之客戶問題後送管理整合系統，提升客戶服務品質的關鍵基礎建設。發展全面性客戶服務管理願景，展現不同於其他電信同業的企業價值。
維修平台	建置維修平台以支援台灣大哥大自營維修服務，提升維修服務品質、客戶滿意度，並降低客訴以及維修處理成本。
倉儲系統	建置倉儲系統，整合倉儲物流中心之管理與運作以支援通路配補作業以及電子商務之商品管理及訂單出貨作業，提升倉儲物流資源綜效。
官網手機版	開發公司官網的手機版系統，以提供客戶透過智慧型手機進行服務申裝、繳費、資費查詢、帳單查詢、資費變更、漫遊查詢等服務。
IT 可重用資產	已發展與建置多個 IT 可重用之元件，其中工作流程引擎(Workflow Engine)將整合於電子商務網站及 EDAS Application Schedule Center (EASC)的執行流程，有效降低系統重複開發與建置之費用，並提升品質、效能與提高生產力。
門市申辦之證件文字自動化辨識系統	門市申辦作業中，提供身分證、健保卡證件掃描之自動擷取文字輸入系統，簡化用戶資料輸入流程，提升資料正確性。
客戶訂單管理系統	建置符合 NGOSS(Next Generation Operations Systems and Software) /SOA(Service Oriented Architecture)架構的客戶訂單管理系統，整合台灣大哥大 IT 自建的 Work Flow Engine，可快速回應企業邏輯的改變。建置 smart queuing 機制， 可對同一用戶連續輸入多筆訂單，減少客戶等待時間並避免人員疏漏，提升服務品質。提供 Bundle-Order 之訂單管理功能，增加客服作業效率。

計畫名稱	計劃說明
M+	即時通訊軟體 M+，推出 4 個月用戶數突破 200 萬，提供文字、圖片、語音即時通訊等功能，並且首次結合國內零售業者提供購物贈禮服務，提供用戶豐富的即時通訊體驗。
myVideo	myVideo 支援多平台與作業系統，不限任何電信公司用戶，皆可透過串流方式進行線上付費收看影音內容，讓手機化身為全家的媒體及娛樂中心。
IaaS(Infrastructure as a Service)運算雲服務	提供企業有效部署適合發展雲端服務的應用環境，並支援企業內網與 IaaS 服務的內部網路連結，讓企業能以最經濟彈性的方式實現安穩快速的雲端運算。

四、長、短期業務發展計劃

個人用戶事業群

(一) 短期業務發展計畫

1.依據消費者使用型態，發展各種電信語音、數據及加值服務及專案，同時加強既有客戶的維繫管理，以提高用戶滿意度並滿足客戶期待。

2.以區域經營的角度強化各通路的佈局與管理，並以消費者需求出發，發展各項門市服務流程，提供消費者最佳的服務體驗。

3.搭配更多元的終端設備、配件以及數位 3C 產品，並整合各項創新加值服務，建構一站式的消費環境。

(二) 中長期業務發展計畫

持續開發與提供符合用戶需求的多樣化數位匯流服務，列舉發展方向如下：

1.架構橫跨行動通訊、固網、寬頻上網及有線電視「四合一」平台，以建立國內數位匯流服務之領導地位。

2.積極導入物聯網(Machine to Machine, M2M)，整合手機等裝置以及優質行動網路、雲端運算技術等，提供用戶多元且生活化服務，開發創新及可獲利的營運模式。

3.將持續擴展直營門市並輔導加盟店轉型，以提高便利性及服務品質；以更多更新的服務內容及體驗方式，吸引來客量並以滿足客戶的行動生活需求為目標。

家計用戶事業群

(一) 短期業務發展計畫

1.於既有的有線電視經營區域內，持續優化基礎網路建設、增加高畫質數位有線電視節目及隨選影音內容，作為提供家庭用戶各項數位服務的基石。

2.102 年計劃透過推出 100M 超高速光纖上網、高畫質數位頻道與影音內容，大幅提升寬頻服務及高畫質數位有線電視的滲透率，同時也提升高頻寬用戶數佔比，以及增加數位有線電視服務用戶數。

(二) 中長期業務發展計畫

配合政府電視全面數位化政策，家計用戶事業群將整合高畫質數位內容、多元終端裝置、光纖上網及雲端科技，推出一次到位、創新及豐富數位電視加值服務，以達成 103 年數位電視普及率 75%以上的目標，讓家庭及個人用戶能真正享受到從手機、電腦、平板電腦到電視，四螢一雲數位匯流服務的好處，引領全國家庭視聽娛樂邁向數位化，成為最佳的數位匯流整合服務供應商。

企業用戶事業群

(一) 短期業務發展計畫

智慧型手持裝置的普及逐漸改變企業通訊模式，為因應行動辦公室需求，將拓展企業行動化應用方案，且預定 102 年啟用近 8,000 坪雲端 IDC 機房，提供更優質創新的雲端運算服務；同時利用全省門市通路加速推動行動企業群組服務(MVPN)，協助企業用戶有效降低通訊成本，以提升經營效率。

因應雲端運算服務需求與跨國頻寬流量快速成長，本公司投資兩岸直通的淡福海纜預計於 102 年完工。淡福海纜為第一條直接連結兩岸，最短、最穩定、最具商機的光纖網路，營運後將有效擴展本公司通訊頻寬，提升國際語音及上網等服務品質，以滿足企業客戶聯通兩岸、接軌世界的數據整合服務需求，如此，本公司在亞洲的營運地位將更為穩固。

(二) 中長期業務發展計畫

以延伸既有網路服務到資通訊科技(Information Communication Technology, ICT)為主要目標，發展方向包括：

1.雲端及企業 M 化應用服務為營收成長主力。

2.通路資源整合提高業務人員生產力，並擴展中小企業用戶市場。

3.增加國內外直達電路涵蓋率、提升管控品質及降低國際 IP 成本以提升國際營運效益。

五、客戶滿意度

本公司為了解顧客的需求與想法，創造最佳的顧客經驗，每年定期以電話訪問進行客戶滿意度調查，調查項目包含通話品質、費率、帳單、電話客服、門市服務、加值服務、網站等七大面向，並根據調查結果擬定改善計畫及持續努力方向，以期全面性提升服務品質。

客戶滿意度重要指標	99 年度	100 年度	101 年度
整體滿意度	3.7	3.7	3.8
通話品質滿意度	3.7	3.6	3.7
電話客服滿意度	4.3	4.3	4.5
門市服務滿意度	4.1	4.0	4.1
註：滿意度評分採五分法： 非常滿意、滿意、普通、不滿意、非常不滿意，分別以滿意度分數 5、4、3、2、1 表示。			

伍、市場及產銷概況

一、市場分析

個人用戶事業群

(一) 公司主要服務之提供地區

個人用戶事業群以個人之行動電信服務為主，銷售市場遍及台灣地區全部範圍，以及金門、馬祖等離島地區。

(二) 市場供需狀況分析與成長性

截至 102 年 1 月台灣地區行動門號普及率已達 123%，市場呈現高度飽和，次要業者持續以網內免費搶佔市場導致語音市場競爭加劇。此外，隨著行動載具快速演進，行動寬頻用戶及相關加值服務需求與日俱增，吸引業者競相加入，市場呈現蓬勃發展。

(三) 競爭利基

1.客戶結構持續優化

101 年底整體用戶之資費分佈結構持續優化，低資費用戶比率較 100 年度再降低約 5%，中高資費用戶比率則持續成長。

2.領先業界的無線寬頻服務

本公司領先業界在 94 年推出 3G 服務，96 年推出 3.5G 服務，提供用戶彈性的資費規劃、獨家優質手機選擇及豐富多元的加值服務。至 101 年底，合併行動業務累計吸引 3G 用戶已逾 570 萬人,3G 用戶在加值服務貢獻的 ARPU 亦大幅超越 2G 用戶，成為加值服務營收成長的新動力。

(四) 發展遠景之有利、不利因素與因應對策

1.有利因素

(1)隨著高速傳輸技術成熟、行動上網載具的價格及費率平民化，加上各式應用服務蓬勃發展，行動上網已不再是商務人士的專利，而更普及至一般用戶，驅動非語音營收的快速成長。

(2)數位時代促使資訊、通訊及媒體等三大產業匯流整合，行動電信業者在多媒體內容服務無線傳輸之供應鏈上，扮演關鍵角色。

(3)許多創新的網路技術和經營模式已延伸至行動網路。

2.不利因素

(1)國家通訊傳播委員會自 102 年度起逐年調降行動接續費至 105 年止，對未來語音營收產生壓力。

(2)智慧型終端產品普及，帶動行動數據用戶數及數據使用量增加，考驗電信業者的網路容量及規劃。

3.因應對策

(1)全力升級並擴充 HSPA+網路，以滿足客戶高速上網的需求，亦密切注意 LTE(Long Term Evolution)新技術的進展。

(2)針對相關政策及法令修訂方向，預先規劃因應方案。

(3)積極推出智慧型手機的創新加值服務，衝刺數據營收以因應語音營收的流失。

家計用戶事業群

(一) 公司主要服務之提供地區

家計用戶事業群主要經營產品服務包括：有線電視、數位有線電視、光纖寬頻上網及數位家庭應用服務，產品服務主要銷售市場區域為新北市新莊/汐止、宜蘭縣全區、高雄市鳳山。

(二) 市場供需狀況分析與成長性

1.有線電視：政府機構統計公告之有線電視普及率已高達六成以上，且每年均呈現穩定微幅成長，加上收看有線電視已成為民生重要休閒活動，受經濟景氣循環波動影響較小，整體市場需求呈現穩定狀態。

2.高畫質數位電視：數位化為未來有線電視服務發展趨勢，依行政院政策計畫，至 103 年全國有線電視的數位電視普及率要達 75%，勢必造成全國 600 萬戶家庭用戶的電視革命，市場商機前景可期。家計用戶事業群將從電視數位化上、中、下游產業鏈切入，從豐富的高畫質內容、穩定的訊號品質、多元的收視方式、輕鬆的換機方案及創新運營模式，擬定全方位的數位化發展策略，擴大高畫質數位電視市佔率。

3.寬頻上網：隨著網路影音服務及社群媒體的快速發展，民眾轉換為高頻上網需求旺盛，台灣大寬頻光纖網路已全面完成優化升級，不僅能提供超過 100M 且品質穩定的超高速寬頻上網服務，加上靈活及具市場競爭優勢的定價策略及 24 小時客戶服務，用戶轉換中高頻寬市場中勢必將大有斬獲。

(三) 競爭利基

1.持續及落實最佳化寬頻網路服務之品質指標

推動「網路品質保證管理」(QAM)專案，積極優化網路系統頻寬管理，提供高品質的寬頻上網服務，創造用戶最佳使用經驗，並有效節省集團整體頻寬使用成本與資源，強化於寬頻市場及數位匯流跨業經營趨勢之市場競爭力。

2.持續強化 Cable 光纖寬頻網路傳輸優勢

投入數億元建置綿密的環狀光纖骨幹網路，提供用戶雙迴路備援系統，避免光纖網路因外力破壞中斷而影響傳輸品質，使網路品質更穩定。利用光纖迴路取代傳統銅纜，導入全球新進技術 DOCSIS 3.0 網路技術，上網速率可高達 100MB 以上，且無 ADSL 傳輸速率受距離限制的問題。隨著用戶數成長及用戶對頻寬使用量成長，持續佈建更綿密的光纖節點，提供用戶高速與穩定的光纖上網服務。

Cable 光纖雙向化網路具有高速的頻寬以及傳輸距離、品質、成本等優勢。一條光纖纜線進入家中，即可讓消費者在家中享受有線電視、超高速上網及數位頻道、聯網電視影音娛樂等多元化的數位互動服務。

3.強化 Super MOD 推廣及豐富服務內容，帶動數位電視用戶數及 ARPU 的成長

Super MOD 開放平台的特性，可讓有線電視業者(System Operator)、行動業者(Mobile/Wimax Operator)、數位內容業者(Digital Content Provider)及寬頻服務業者(Internet Service Provider)等合作業者無須自行建置基礎平台，就能以低前期投入成本(Low Initial Investment)、較短的服務上市前置準備期間(Shortened Time to Market)，運用 Super MOD 平台創造服務銷售的長尾效應(Long-Tail Effect)。未來將持續增加平台的服務內容，並搭寬頻上網快速成長動能，以「寬頻上網+數位電視+Super MOD」整包化銷售方式，快速推動 Super MOD 及數位電視的用戶數，同時

透過服務內容，增加用戶使用付費服務，進而達到提升數位電視用戶的 ARPU 之目標。

4.整合資源、創新數位匯流產品服務

本公司擁有行動(Mobile)、固網(Fixed Network)、有線電視(CATV)、ISP(Internet Service Operator)、媒體頻道內容(Content)等資源，加上強大技術及行銷業務團隊支援，是本公司於家計用戶市場最大的競爭利基與優勢。

5.異業策略結盟、開拓新商業契機

101 年 11 月，與擁有全球最先進大尺吋面板技術的第 10 代液晶面板廠—「超視堺」策略結盟，首創整合數位電視服務及 60 吋高畫質 LED 液晶電視的全新聯合行銷運營模式，採取終端補貼與利潤分享(Revenue Sharing)雙軌策略，推出由全球 3C 代工的國際大廠—鴻海精密工業所製造的 60 吋高畫質 LED 液晶電視，並以市價對折的超低價格，整合近 30 台 HD 高畫質數位頻道、Super MOD 高畫質隨選及互動聯網服務，提供消費者從高畫質數位頻道、隨選視訊、聯網電視應用、光纖高速上網到高畫質數位電視機，軟、硬體一次到位的完整數位電視服務。將持續運用此策略合作模式，刺激民眾申辦高畫質數位電視及寬頻上網服務需求，開拓全新商機。

(四) 發展遠景之有利、不利因素與因應對策

整體市場環境有利於有線電視及寬頻上網產業發展，主要因素及因應對策分析如下：

1.有利因素

(1)政府加速推廣電視數位化政策，將有助於高畫質數位電視服務的推展

在政府希望能加速國內電視數位化普及率的政策下，加上台灣大寬頻 Super MOD 服務的推出，有助於家計用戶事業群將有線電視用戶轉換為高畫質數位電視服務用戶的推廣，提升數位電視用戶數及滲透率；同時，台灣大寬頻也可透過提供用戶更多的數位電視加值服務，以增加數位電視營收來源。

(2)高頻寬規格成需求主流

隨著消費者對高畫質影音娛樂服務的下載、上傳及分享等需求與日漸增，24M 以上的高頻寬規格已成寬頻上網主流。台灣大寬頻積極推動高頻寬上網服務，不僅投入基礎光纖網路的升級優化，並採用世界最先進的 Docsis 3.0 寬頻上網技術，提供與世界同級的 100M 光纖上網服務，透過高速穩定的網路，將高畫質數位電視、聯網電視及隨選影音等數位匯流服務送到每個家庭，讓用戶在家輕鬆享受電腦及電視聯網的高質感數位影音娛樂服務，並提升用戶的黏著度與營收貢獻。

2.不利因素

(1)地方政府每年審議有線電視資費上限，有調降的潛在風險。

(2)國家通訊傳播委員會有意扶植中華電信 MOD，讓現有的有線電視台於 MOD 平台上架。

(3)國家通訊傳播委員會數位化政策希冀有線電視系統業者須免費借用客戶至少二台機上盒，若政策確立，將造成營運成本增加。

3.因應對策

(1)藉由本公司豐厚的技術、行銷、業務、通路等資源，積極推廣高頻寬上網服務，並交叉銷售集團電信、資訊、媒體內容等數位匯流服務，滿足家庭用戶一次購足的

需求，持續提升有線電視、寬頻上網及數位電視用戶數與營收貢獻度。

(2)持續觀察目前台灣數位內容產業之發展現況及全球產業發展前景，透過數位有線電視平台培植本土文創，豐富數位頻道及聯網電視內容，帶動本土數位內容及創新聯網電視服務發展。

(3)持續維繫與地方政府、社區居民之友好關係，結合集團內如台灣大哥大基金會的資源，持續贊助舉辦地方藝文公益活動、補助偏遠地區網路建設，降低數位落差，善盡企業社會責任，強化「取自地方，回饋鄉里」之企業形象。

(4)密切注意主管機關數位化相關政策更新及法規修訂方向，即時進行溝通，並預先規劃因應計畫及措施。

企業用戶事業群

(一) 公司主要服務之提供地區

主要銷售地區為台灣全區，國際電話服務可達 253 個國家，截至 101 年底，國際漫遊 GSM 164 國 320 網、3G 81 國 180 網，及 GPRS 135 國 263 網。

(二) 市場供需狀況分析與成長性

以提供企業用戶語音、網路及數據服務為主。由於 IP 化、行動化之資通訊應用逐漸普及，整體企業通訊市場呈現穩健成長的趨勢。

1.語音服務

近年來網路電話興起、行動電話持續搶食固網語音市場，再加上單一話價的實施，預期未來市內、國際通話分鐘數及單價將持續衰退。

2.數據服務

企業用戶對數據傳輸的頻寬需求增加，預期未來 IP VPN、乙太專線等數據服務營收仍會持續成長。

3.網際網路服務

因 IP 化需求提高、寬頻內容服務更臻成熟，企業用戶對高頻寬需求迅速提升，光纖寬頻服務將迅速取代原有 ADSL 市場，但激烈競爭下使營收將趨於緩和成長。

4.行動服務

因應行動辦公室的需求趨勢，企業開始普遍採用智慧型手機，本公司亦積極協助企業用戶導入各項企業行動應用服務，以俾企業用戶將應用服務(如電子簽核、商業智慧、MDM(Mobile Device Management)、ERP 等服務)同步導入於行動裝置平台。因行動裝置導入企業應用服務之需求，預期未來企業行動數據服務及企業應用服務等營收將大幅成長，且企業行動群組語音營收亦將受惠於行動數據服務的成長而增加。

5.雲端運算服務

隨著雲端運算技術逐漸成熟，且在政府主導下，各業者紛紛投入開發雲端相關服務，強化軟硬體供應鏈；此外，多元化的行動裝置及數位內容將更提升雲端服務需求，故預期未來雲端應用服務的用戶數及營收將呈現成長。

(三) 競爭利基

1.優質服務品牌形象：強調以顧客為中心，以「台灣大電訊」品牌出發，能有效與「台灣大哥大」品牌產生連結，優質服務已獲各大企業用戶肯定。

2.專業管理與後勤支援：領先業界整合行動、固網及有線電視業務，力求資源共享，發揮營運管理綜效。提供企業專屬的資訊與通訊整合服務，協助企業用戶拓展業務。

3.靈活有效之業務團隊與行銷通路：透過直銷業務部隊及全省聯名服務中心，掌握有效通路，可迅速開發市場，拓展業務。

4.國際結盟資源：本公司是亞太區最大行動通訊聯盟 Bridge Alliance 台灣區唯一會員，與亞太區各地電信領導品牌之 Bridge 會員跨國合作，總體客戶數約達 3.4 億人。

(四) 發展遠景之有利、不利因素與因應對策

1.有利因素

企業採用虛擬化與雲端、行動 M 化應用等越來越普及，雲端服務改變了過去的商業模式，企業可採用雲端服務節省軟、硬體及人力的維護費用，使企業更符合成本效益，不須自行管理繁雜的 IT 設備，而專注於企業的核心價值。資訊安全則是採用雲端服務首要考量，本公司已通過 ISO 27001 / ISO 27011 認證，表示整體資訊安全管理已達到基本資訊安全的水準，在良好的基礎架構服務上，自建資訊安全監控中心 (Security Operation Center, SOC) 提供 7*24 全天候安全事件監控及管理、全球資安預警通報、弱點掃描等服務，未來更規劃有病毒防護、主機防護、應用系統安全檢測等服務，企業改以使用量計費，可大幅降低資安相關費用又可提升效益達到防禦功效。本公司同時具有行動與固網資源，可提供客戶一站購足的整合性服務。且台海經貿趨於緊密，台商對兩岸三地的電信整合與行動漫遊服務亦有高度需求。

2.不利因素

市場領導業者中華電信「最後一哩」的競爭優勢持續存在，用戶迴路建設之瓶頸仍為拓展業務之最大阻礙。

3.因應對策

面對網路通訊技術革新、電信服務費下降、多元化平台雲端服務與行動化使用趨勢下，本公司以企業行動整合方案、新雲端機房及雲端服務為核心，鎖定現有高用量企業用戶，提供優質創新資通整合服務，與客戶建立長期策略夥伴關係；針對中小企業用戶，提供雲端服務下標準化產品，協助客戶簡化網路管理及降低營運成本。另外，加強開發網路端的雲端應用加值服務，以滿足用戶多元化需求。

二、主要產品之重要用途及產製過程

(一) 主要產品之重要用途

主要業務區分為個人、家計及企業用戶等三大事業群，提供行動電信服務、視訊及寬頻上網服務、資通訊整合服務。

(二) 產製過程：本公司非生產事業，不適用。

三、主要原料之供應狀況

本公司非生產事業，不適用。

四、最近二年度任一年度中曾占進銷貨總額百分之十以上客戶名單

(一) 最近二年度主要供應商資料

單位：新臺幣千元

	100 年度				101 年度			
項目	名稱	金額	占全年度進貨淨額比率(%)	與發行人之關係	名稱	金額	占全年度進貨淨額比率(%)	與發行人之關係
1	A 公司	7,509,852	30	非關係人	A 公司	11,513,972	38	非關係人
2	B 公司	4,829,922	19	非關係人	B 公司	5,418,181	18	非關係人
3	台灣固網	3,312,417	13	孫公司	台灣固網	4,213,680	14	孫公司
4	C 公司	4,003,111	16	非關係人	C 公司	3,757,083	12	非關係人
	其他	5,552,041	22		其他	5,284,599	18	
	進貨淨額	25,207,343	100		進貨淨額	30,187,515	100	

(二) 最近二年度主要銷貨客戶資料

單位：新臺幣千元

	100 年度				101 年度			
項目	名稱	金額	占全年度銷貨淨額比率(%)	與發行人之關係	名稱	金額	占全年度銷貨淨額比率(%)	與發行人之關係
1	C 公司	6,095,559	10	非關係人	C 公司	5,765,980	9	非關係人
	其他	55,823,714	90		其他	61,640,465	91	
	銷貨淨額	61,919,273	100		銷貨淨額	67,406,445	100	

(三) 增減變動原因

對 A 公司 101 年度進貨金額增加，主係手機進貨及 3C 商品增加所致。另因持續整合集團資源，增加台灣固網線路租用致減少對 C 公司之交易。

五、最近二年度生產量值

本公司非生產事業，不適用。

六、最近二年度銷售量值

單位：戶；新臺幣千元

年度	100				101			
銷售量值	內銷		外銷		內銷		外銷	
主要商品	年底有效用戶數	值	年底有效用戶數	值	年底有效用戶數	值	年底有效用戶數	值
電信收入	6,662,960	55,916,663	0	0	7,012,026	59,042,443	0	0

陸、人力資源

最近二年度及截至年報刊印日止，從業員工資料：

年度			100	101	當年度截至3月15日
員工人數	合併報表內所有公司		6,055	6,529	6,491
	本公司		2,651	2,959	2,929
本公司	平均年歲		36.84	36.42	36.51
	平均服務年資		7.22	6.78	6.88
	學歷分布比例	博士	0.26%	0.24%	0.24%
		碩士	20.67%	20.71%	21.00%
		大學	50.92%	53.09%	53.57%
		大專	23.84%	20.99%	20.38%
		高中以下	4.30%	4.97%	4.81%

柒、環保支出資訊

一、最近二年度及截至年報刊印日止，因污染環境所受損失及處分總額

無。

二、因應對策

本公司已將可能發生違反各類環境法規之風險，納入日常營運管理系統與機制中，並採預防管理原則，積極了解政府規劃中之各項環保相關政策與法令草案，以提前採取因應措施。預計未來仍將不會發生污染環境，產生相關賠償、處分等支出。

本公司極為重視企業環境責任之實踐，積極推動之主要環保措施如下：綠色採購、綠機房建置、基地台及機房節能、門市與辦公室之無紙化及節能減碳、廢纜廢電池回收處理，並於全省門市推動廢手機回收計畫，同時鼓勵用戶採用電子帳單、虛擬化服務、節能加值服務等。為國內首家連續三年獲「中華民國企業環保獎」之服務業，並獲終生榮耀之殊榮。

捌、勞資關係

一、員工行為及倫理守則

(一) 落實分層負責

1.授權準則及核決權限表：加速作業流程，並加強分層負責管理，以有效規範各職級之工作權限。

2.職務授權及代理人管理辦法：實施逐級授權體制，以確保各項業務正常運作。

3.組織暨職級職稱管理辦法：配合組織發展需求，建立合理化之職級職稱及組織管理制度，以提供員工適當的職涯發展藍圖。

(二) 訂定工作規則

明確規定勞資雙方之權利與義務，促進全員同心協力，共謀開展公司業務，並樹立現代化經營管理制度。

(三) 劃分各部門工作職掌

依據主要部門功能別，明確規範各單位工作職掌及組織功能，以落實各單位專業分工，強化公司之核心競爭力。

(四) 明訂獎懲辦法

為及時獎勵具特殊貢獻之員工或避免員工個人行為對公司造成損害，於工作規則中第 14 條、第 47 條至第 58 條明訂相關獎懲規定。

(五) 執行員工績效管理辦法

主管針對員工工作表現，給予適當回饋及協助，並據以規劃部屬未來發展計畫。

(六) 實施出勤暨請假管理辦法

為建立良好紀律以提高工作品質，並使員工出勤及請假作業有所遵循，訂定完善且健全之考勤制度。

(七) 施行營業秘密維護辦法

為確保商業利益與提升公司競爭能力，員工對於公司業務機密有嚴守保密之義務，以避免造成公司利益或商譽損害，員工須簽訂保密暨智慧財產權保護切結書及聘僱契約，公司並提供相關教育訓練及訊息，以提升員工資訊安全概念。

(八) 防治性騷擾與處理措施

為防治性騷擾及確保性別工作平權，除於工作規則中明訂相關規範，並於公司內部網站公告相關法令暨申訴管道，以規範員工在工作場所的言行舉止。

(九) 道德行為準則

為了導引本公司董事、經理人及其他員工之行為使符合道德標準，並使公司利害關係人更加瞭解公司道德標準，爰訂定本準則，以資遵循。

二、員工福利措施及實施情形

(一) 員工自到職日起，即享有勞工保險、全民健康保險及團體保險。

(二) 實施員工持股信託及員工分紅制度。

(三) 於 87 年 7 月成立職工福利委員會，負責各項福利方案規劃與執行；95 年成立「台灣大哥大聯合職工福利委員會」，陸續完成泛亞電信、東信電訊、台灣固網、台固媒體等子公司職福會整合，持續推動員工福利事業，以提升員工生活素質、促進身心健康，包括社團活動、員工旅遊、親子日，及員工進修、子女教育、婚喪喜慶等各項補助。目前每年公司約提撥八千萬元予職福會作為職工福利基金。

三、員工進修、訓練及實施情形

(一) 員工訓練支出、人次、時數

截至年報刊印日止，員工訓練支出總計新臺幣 13,279,395 元，總計受訓 16,762 人次，總時數 50,319 小時。

(二) 新進人員職前訓練

包括公司文化、組織、電信市場、資訊及網路系統介紹、勞工安全衛生、資訊安全訓練等。

(三) 共同職能發展

以員工共同性職能為主，如問題分析與解決技巧、溝通技巧、專案管理、電信相關法律

知識、團隊共識、服務技能課程訓練。

(四) 主管人員階層別訓練

分基層主管、中階主管及高階經理人訓練；訓練重點以績效管理、領導統馭、激勵技巧、管理論壇、策略規劃、創新思維、團隊發展、組織發展能力為主。

(五) 專業知識提升

每年派遣大量員工參與國內外專業電信論壇、管理論壇，及顧問公司或廠商之訓練，以提升公司技術層次、引進創新概念、開發新產品、提升管理技術等。

(六) 獎助學金辦法

為培養電信與管理專才，以提升整體產業實力，制定「獎助學金申請辦法」，依指定之國內外院校，提供員工申請在職進修獎助學金。

(七) 教育訓練補助

每年提供補助額度，讓同仁自由選擇與其工作相關之外部訓練課程，將自身能力發展與興趣相結合。

四、退休制度及實施情形

(一) 已制訂員工退休辦法。

(二) 87 年 2 月成立勞工退休準備金監督委員會，並經台北市政府核准備查。

(三) 94 年 7 月起，依法實施勞工退休金新制。

(四) 依中華民國財務會計準則第 18 號公報之規定，委請精算師對於勞工退休準備金提出精算評估報告。

五、勞工安全衛生政策

公司以提供安全、健康、舒適的工作環境為目標，推動健康與安全管理，使同仁養成正確的觀念及健康的身心，實施之工作項目如下：

(一) 遵守並符合環保與安全衛生相關法令及其他要求事項。

(二) 降低工作環境之潛在危險，減少意外發生機率。

(三) 加強健康教育宣導與實施健康檢查，落實健康管理追蹤。

(四) 提倡節約能源，減少資源浪費。

有關勞工安全衛生相關之規範及文件，均揭示於內部公開網站上，提供每位員工隨時參閱。主要執行措施內容摘要如下：

(一) 設置勞工安全衛生專責單位，依法令規定設置全職勞工安全衛生管理人員，並執行工作環境檢查、員工安全衛生訓練等任務。

(二) 設置勞工安全衛生委員會，定期召開會議，規劃職業災害防止計畫及自動檢查計畫之落實追蹤，並審查勞工安全衛生相關規範及改善事項。

(三) 設置全職的職業護理專業人員，規劃員工健康管理事項，實施員工健康檢查及異常者追蹤管理，於各辦公處所設置合乎數量之急救人員，並辦理員工健康促進活動。

(四) 定期辦理消防訓練及機房防汛演習，以降低員工及財產之火災及天災之風險。

(五) 於主要機房及辦公區均設置門禁刷卡及保全系統，以確保公司人員及財產安全。

(六) 因應全球暖化，實施節能政策減碳行動。

六、勞資之間協議情形與各項員工權益維護措施維護情形

本公司本著勞資一體，合作雙贏的信念，遵照勞基法及相關法令，尊重員工，重視員工福利及待遇，在勞資共同參與及充分溝通與協調原則下，建立極為和諧的勞資關係。每季召開一次總經理與員工座談會，促進勞資雙方意見溝通。

七、最近年度及截至年報刊印日止，因勞資糾紛所遭受之損失，目前及未來可能發生之估計金額與因應措施

無，並預測未來仍無勞資糾紛。

八、最近年度及截至年報刊印日止，因工作傷亡之失能災害件數、頻率及嚴重率

年度	100	101
失能災害件數	2	2
失能傷害頻率(註 1)	0.42	0.35
失能傷害嚴重率(註 2)	1.5	12.1

註 1：失能傷害頻率(FR)$=\dfrac{\text{失能傷害次數(人次)}\times 10^6}{\text{總經歷工時}}$

註 2：失能傷害嚴重率(SR)$=\dfrac{\text{總損失日數}\times 10^6}{\text{總經歷工時}}$

玖、重要契約

契約性質	當事人	簽約起訖日期	主要內容	限制條款
經銷	聯強國際股份有限公司	94.02.01~95.01.31(註 1)	委任聯強國際成為台灣大哥大門號業務代辦經銷商	保密條款
	震旦電信股份有限公司	101.07.01~102.06.30	委任震旦電信成為台灣大哥大門號業務代辦經銷商	保密條款
	燦坤實業股份有限公司	101.06.01~102.05.31	委任燦坤實業成為台灣大哥大門號業務代辦經銷商	保密條款
	大眾電腦股份有限公司	100.07.01~101.06.30	委任大眾電腦成為台灣大哥大門號業務代辦經銷商	保密條款
網路互連	中華電信股份有限公司	100.06.01~101.05.31(註 2)	網路互連	保密條款
	新世紀資通股份有限公司	94.05.01~95.04.30(註 2)	網路互連	保密條款
	台灣固網股份有限公司	100.01.01~100.12.31(註 1)	網路互連	保密條款
	威寶電信股份有限公司	95.01.16~96.01.15(註 3)	語音及簡訊服務互連	保密條款
	亞太電信股份有限公司	100.08.01~101.07.31(註 2)	網路互連	保密條款
	遠傳電信股份有限公司	93.02.10~94.02.09(註 1)	語音及簡訊服務互連	保密條款
	大眾電信股份有限公司	94.05.01~95.04.30(註 1)	語音及簡訊服務互連	保密條款
	全球一動股份有限公司	100.05.01~101.04.30(註 1)	網路互連	保密條款
手機代銷	聯強國際股份有限公司	93.05.01~94.04.30(註 1)	手機及相關通訊產品代銷	保密條款
公司債募集	中國信託綜合證券等 10 家	97.11.14~102.11.14	第二次無擔保普通公司債發行總額 80 億，於 101 年 11 月 14 日已償還新臺幣肆拾億元	保密條款
公司債募集	凱基證券、大華證券	101.12.20~108.12.20	第三次無擔保普通公司債發行總額 90 億	保密條款
設備採購	台灣諾基亞西門子通信股份有限公司	100.02.01~103.12.31	3G 設備採購 66.5 億，101 年 9 月增加 100 年至 103 年採購上限為 146 億	保密條款
客戶服務合約	台灣客服科技股份有限公司	95.01.01~99.12.31(註 1)	委託台灣客服科技處理台灣大哥大客戶服務及產品銷售	保密條款

註 1：合約有效期間屆滿時，雙方若無異議，本合約之效力仍為存續。

註 2：網路互連於合約到期後，自雙方開始協商之日起逾三個月仍未能達成協議時，處理方式如下：

(1)如雙方願意繼續協商，則於協商期間仍依本合約規定或依雙方協議內容辦理。

(2)如任一方申請國家通訊傳播委員會裁決，裁決期間仍依原合約規定辦理，俟國家通訊傳播委員會裁決後，依其處分辦理。

註 3：次年協議書應於到期日前三個月開始協商，若未能於協議書終止前協商完畢，雙方同意依原協議辦理，俟協商完畢後依雙方之約定辦理。

【財務概況】

壹、最近五年度簡明資產負債表、損益表

一、簡明資產負債表—我國財務會計準則

單位：新臺幣千元

項目＼年度		最近五年度財務資料				
		97	98	99	100	101
流動資產		11,055,600	13,530,729	23,819,685	10,307,087	12,702,556
基金及投資		15,660,750	9,808,833	11,359,143	26,670,657	34,466,074
固定資產		43,018,691	39,033,012	35,014,385	31,268,171	29,131,007
無形資產		14,317,314	13,567,671	12,818,208	12,816,185	12,014,914
其他資產		5,608,974	4,823,691	4,144,036	3,665,604	3,650,151
資產總額		89,661,329	80,763,936	87,155,457	84,727,704	91,964,702
流動負債	分配前	23,717,197	18,833,732	25,621,285	29,800,200	31,158,254
	分配後	37,686,061	33,861,967	38,061,252	43,681,152	(註 1)
長期負債		13,200,000	8,000,000	8,800,000	4,000,000	8,995,180
其他負債		1,841,534	1,856,978	1,864,617	1,979,493	2,087,331
負債總額	分配前	38,758,731	28,690,710	36,285,902	35,779,693	42,240,765
	分配後	52,727,595	43,718,945	48,725,869	49,660,645	(註 1)
股　　本		38,009,254	38,009,254	38,009,254	34,208,328	34,208,328
資本公積		12,297,839	12,431,704	12,432,489	12,432,446	12,432,446
保留盈餘	分配前	33,529,532	33,449,530	32,243,481	33,272,277	34,082,930
	分配後	19,560,668	18,421,295	19,803,514	19,391,325	(註 1)
金融商品未實現損益		(5,897)	63,624	89,842	111,306	99,351
累積換算調整數		17,840	12,011	(5,716)	17,612	2,115
未認列為退休金成本之淨損失		2,862	(3,797)	(10,695)	(16,775)	(24,050)
庫藏股票		(32,948,832)	(31,889,100)	(31,889,100)	(31,077,183)	(31,077,183)
股東權益總額	分配前	50,902,598	52,073,226	50,869,555	48,948,011	49,723,937
	分配後	36,933,734	37,044,991	38,429,588	35,067,059	(註 1)

註 1：上稱分配後數字，係依據次年度股東會決議之情形填列。101 年度盈餘分配尚未經股東會決議通過。

註 2：截至 101 年度財務資料均經會計師查核簽證。

本公司最近五年度資產負債表，重大變動項目說明如下：

(一) 流動資產

98 年度因子公司台信電訊辦理現金減資，致流動資產增加。

99 年度因結合集團資金運用效率而貸款予子公司，另配合推廣手機業務增加存貨，致流動資產增加。

100 年度因辦理現金減資，並以子公司償還借款金額投資富邦媒體科技，致流動資產減少。

101 年度因智慧型手機持續熱銷，數據營收成長，應收款項及存貨增加，致流動資產增加。

(二) 基金及投資

98 年度因子公司台信電訊辦理現金減資，致投資金額減少。

100 年度因透過子公司大富媒體科技，向富邦金控創業投資取得富邦媒體科技，致投資金額增加。

101 年度因增資子公司大富媒體科技，致基金及投資增加。

(三) 固定資產

逐年下降主要係提列折舊及陸續淘汰部份已無經濟價值之電信設備。

(四) 其他資產

98 年度因所得稅法第 5 條條文修正，將營利事業所得稅稅率自 25%調降為 20%，並自 99 年度施行。故重新計算遞延所得稅資產，使遞延所得稅資產下降所致。

99 年度因 6 月 15 日修正公布前開所得稅法進一步調降所得稅率為 17%，再次重新計算致使遞延所得稅資產下降。

(五) 流動負債

97 年度因償還銀行借款及支付減資款，致 97 年度流動負債減少。

98 年度因償還一年內到期之公司債，致 98 年度流動負債減少。

99 年度因短期借款及預收電信資費增加，致流動負債增加。

100 年度因應付公司債將於一年內到期部份轉列流動負債，致流動負債增加。

(六) 長期負債

97 年度因發行第二次無擔保公司債及新增聯貸案借款，致長期負債增加。

98 年度因償還聯貸案借款，致 98 年度長期負債減少。

100 年度因應付公司債將於一年內到期部份轉列流動負債，致長期負債減少。

101 年度雖將 97 年發行之公司債將於一年內到期的部分轉列流動負債，但因年底新增發行公司債，故致長期負債增加。

(七) 股東權益

97 年度因子公司出售本公司股票 300,000 千股，除庫藏股減少外，處分利益亦增加資本公積，致使股東權益增加。

100 年度因辦理現金減資，致股本減少。

二、簡明損益表—我國財務會計準則

單位：新臺幣千元(每股盈餘單位：新臺幣元)

項目＼年度	最近五年度財務資料				
	97	98	99	100	101
營業收入	54,311,605	57,015,452	58,547,285	61,919,273	67,406,445
營業毛利	30,204,806	29,849,527	25,738,573	24,125,399	25,028,649
營業淨利	16,861,395	16,632,797	13,700,566	11,169,724	10,764,546
營業外收入及利益	4,791,141	3,730,713	4,465,716	4,506,462	6,688,400
營業外費用及損失	1,875,439	2,231,019	1,768,138	833,190	1,068,104
稅前淨利	19,777,097	18,132,491	16,398,144	14,842,996	16,384,842
本期淨利	15,371,386	13,888,862	13,822,186	13,468,763	14,691,605
每股盈餘	5.18	4.66	4.62	4.70	5.46

註：截至 101 年度財務資料均經會計師查核簽證。

本公司最近五年度損益表，重大變動項目說明如下：

(一) 營業淨利

99 年度至 101 年度因致力推動數據服務業務，增加智慧型手機之銷售及補貼，致營業淨利減少。

(二) 營業外收入及利益

98 年度因被投資公司泛亞電信於 97 年 9 月與本公司合併而消滅，致使投資收益減少所致。

99 年度因孫公司台固媒體等視訊及寬頻上網服務持續成長，致使投資收益增加。

101 年度因對孫公司富邦媒體科技之投資係自 100 年 7 月開始，二年度認列投資收益期間差異，及孫公司台灣固網獲利增加，致投資收益增加。

(三) 營業外費用及損失

98 年度主係因報廢及處分固定資產損失增加所致。

99 年度因第一次無擔保公司債於 98 年底到期清償，致利息費用減少。

100 年度係因報廢及處分固定資產損失減少所致。

101 年度係因報廢及處分固定資產損失增加所致。

三、最近五年度簽證會計師之姓名及其查核意見

年度	事務所名稱	會計師姓名	查核意見
97	勤業眾信會計師事務所	郭俐雯，戴信維	修正式無保留意見
98	勤業眾信聯合會計師事務所	范有偉，黃樹傑	無保留意見
99	安侯建業聯合會計師事務所	陳嘉修，賴麗真	修正式無保留意見
100	安侯建業聯合會計師事務所	陳嘉修，賴麗真	無保留意見
101	安侯建業聯合會計師事務所	陳嘉修，賴麗真	無保留意見

貳、最近五年度財務分析

財務分析—我國財務會計準則

分析項目 \ 年度			最近五年度財務分析				
			97	98	99	100	101
財務結構	負債占資產比率(%)		43.23	35.52	41.63	42.23	45.93
	長期資金占固定資產比率(%)		149.01	153.90	170.41	169.34	201.57
償債能力	流動比率(%)		46.61	71.84	92.97	34.59	40.77
	速動比率(%)		42.66	67.00	87.00	28.47	32.04
	利息保障倍數(%)		2,991.34	3,316.61	5,099.46	6,314.20	4,387.49
經營能力	應收款項週轉率(次)		8.02	8.56	9.17	9.76	9.94
	平均收現日數		45.51	42.64	39.80	37.39	36.72
	存貨週轉率(次)		5.44	7.85	10.76	10.37	10.09
	應付款項週轉率(次)		12.62	12.71	13.68	12.26	10.27
	平均銷貨日數		67.10	46.50	33.92	35.19	36.17
	固定資產週轉率(次)		1.26	1.46	1.67	1.98	2.31
	總資產週轉率(次)		0.61	0.71	0.67	0.73	0.73
獲利能力	資產報酬率(%)		18.29	16.80	16.79	15.90	16.99
	股東權益報酬率(%)		37.15	26.97	26.85	26.99	29.78
	占實收資本比率(%)	營業利益	44.36	43.76	36.05	32.65	31.47
		稅前利益	52.03	47.71	43.14	43.39	47.90
	純益率(%)		28.30	24.36	23.61	21.75	21.80
	每股盈餘(元)		5.18	4.66	4.62	4.70	5.46
現金流量	現金流量比率(%)		106.27	139.10	91.01	74.40	67.31
	現金流量允當比率(%)		147.08	143.32	131.99	148.99	133.23
	現金再投資比率(%)		18.69	14.54	9.89	9.70	6.38
槓桿度	營運槓桿度		1.69	1.77	1.94	2.16	2.23
	財務槓桿度		1.04	1.04	1.02	1.02	1.04
具行業特殊性的關鍵指標	EBITDA(千元)		23,886,242	24,519,524	21,763,237	19,239,530	18,747,961
	EBITDA MARGIN(%)		43.98	43.01	37.17	31.07	27.81
	ARPU(元)		785	721	718	719	721
	MOU(千分鐘)		14,674,970	15,797,024	14,399,713	15,305,902	16,496,235

101 年度因以下情形，致各相關比例產生較大變化

1.101 年度因新增發行公司債，致長期負債增加，故長期資金占固定資產比率增加。

2.101 年度因借款增加，致利息費用支付增加，故利息保障倍數減少。

3.101 年度因營收及淨利增加，致固定資產週轉率、資產報酬率、股東權益報酬率、稅前利益佔實收資本額比率及每股盈餘增加。

4.101 年度因發放現金股利較多，及增加子公司大富媒體投資，致現金再投資比率下降。

註 1：截至 101 年度財務資料均經會計師查核簽證。

註 2：本表之計算公式如下：

1.財務結構

(1)負債占資產比率＝負債總額/資產總額。

(2)長期資金占固定資產比率＝(股東權益淨額＋長期負債) /固定資產淨額。

2.償債能力

(1)流動比率＝流動資產/流動負債。

(2)速動比率＝(流動資產－存貨－預付費用) /流動負債。

(3)利息保障倍數＝所得稅及利息費用前純益/本期利息支出。

3.經營能力

(1)應收款項(包括應收帳款與因營業而產生之應收票據)週轉率＝銷貨淨額/各期平均應收款項(包括應收帳款與因營業而產生之應收票據)餘額。

(2)平均收現日數＝365/應收款項週轉率。

(3)存貨週轉率＝銷貨成本/平均存貨額。

(4)應付款項(包括應付帳款與因營業而產生之應付票據)週轉率＝銷貨成本/各期平均應付款項(包括應付帳款與因營業而產生之應付票據)餘額。

(5)平均銷貨日數＝365/存貨週轉率。

(6)固定資產週轉率＝銷貨淨額/固定資產淨額。

(7)總資產週轉率＝銷貨淨額/資產總額。

4.獲利能力

(1)資產報酬率＝〔稅後損益＋利息費用×(1－稅率)〕/平均資產總額。

(2)股東權益報酬率＝稅後損益/平均股東權益淨額。

(3)純益率＝稅後損益/銷貨淨額。

(4)每股盈餘＝(稅後淨利－特別股股利) /加權平均已發行股數。

5.現金流量

(1)現金流量比率＝營業活動淨現金流量/流動負債。

(2)淨現金流量允當比率＝最近五年度營業活動淨現金流量/最近五年度(資本支出＋存貨增加額＋現金股利)。

(3)現金再投資比率＝(營業活動淨現金流量－現金股利) / (固定資產毛額＋長期投資＋其他資產＋營運資金)。(營運資金為負值時以 0 計算)

6.槓桿度：

(1)營運槓桿度＝(營業收入淨額－變動營業成本及費用) /營業利益。

(2)財務槓桿度＝營業利益/(營業利益－利息費用)。

7.具行業特殊性的關鍵指標：

(1)EBITDA=營業利益+折舊及攤銷費用

(2)EBITDA MARGIN=EBITDA/營業收入淨額

(3)ARPU=電信收入淨額/平均有效用戶數

(4)MOU=發受話分鐘數

參、審計委員會審查報告

台灣大哥大股份有限公司 審計委員會審查報告書

茲准　董事會造送本公司一〇一年度財務報表（含合併財務報表），業經董事會委託安侯建業聯合會計師事務所陳嘉修會計師及賴麗真會計師查核竣事提出查核報告。上開董事會造送之財務報表，經本審計委員會審查認為尚無不符，爰依證券交易法第十四條之四及公司法第二一九條之規定報請　鑑核。

此　　上

本公司一〇二年股東常會

台灣大哥大股份有限公司

審計委員會召集人：鍾聰明

中　華　民　國　一〇二　年　一　月　三十　日

肆、最近年度財務報表

請參閱第 102 頁。

伍、最近年度經會計師查核簽證之母子公司合併財務報表

請參閱第 134 頁。

陸、公司及其關係企業最近年度及截至年報刊印日止，財務週轉困難情事暨其對公司財務狀況之影響

無此情形。

【財務狀況及經營結果之檢討分析與風險事項】

壹、財務狀況

一、最近二年度母公司資產、負債及股東權益發生重大變動項目之主要原因(前後期變動達 10%以上，且變動金額達新臺幣 1,000 萬元者)

(一) 流動資產增加，主係智慧型手機持續熱銷，數據營收成長，致應收款項及存貨增加。

(二) 基金及投資增加，主係增資子公司大富媒體科技所致。

(三) 長期負債增加，主係 101 年底新增發行公司債。

最近兩年對照之母公司資產負債表

單位：新臺幣千元；%

年度 項目	100	101	差異	
			金額	%
流動資產	10,307,087	12,702,556	2,395,469	23.24
基金及投資	26,670,657	34,466,074	7,795,417	29.23
固定資產	31,268,171	29,131,007	(2,137,164)	(6.83)
無形資產	12,816,185	12,014,914	(801,271)	(6.25)
其他資產	3,665,604	3,650,151	(15,453)	(0.42)
資產總額	84,727,704	91,964,702	7,236,998	8.54
流動負債	29,800,200	31,158,254	1,358,054	4.56
長期負債	4,000,000	8,995,180	4,995,180	124.88
其他負債	1,979,493	2,087,331	107,838	5.45
負債總額	35,779,693	42,240,765	6,461,072	18.06
股本	34,208,328	34,208,328	-	-
資本公積	12,432,446	12,432,446	-	-
保留盈餘	33,272,277	34,082,930	810,653	2.44
股東權益其他調整項目	(30,965,040)	(30,999,767)	(34,727)	0.11
股東權益總額	48,948,011	49,723,937	775,926	1.59

二、最近二年度母子公司合併資產、負債及股東權益發生重大變動項目之主要原因 (前後期變動達 10%以上，且變動金額達新臺幣 1,000 萬元者)

(一) 流動資產增加，主係因營運獲利致現金增加，另採購多款智慧型手機致存貨增加所致。

(二) 基金及投資增加，主係增資臺北文創並新增宅配通及凱擘影藝之投資。

(三) 流動負債減少，主係短期借款及應付短期票券減少所致。

(四) 長期負債增加，主係 101 年底新增發行公司債。

(五) 其他負債增加，主係存入保證金及長期應付拆除工程款增加所致。

最近兩年對照之母子公司合併資產負債表

單位：新臺幣千元；%

項目＼年度	100	101	差異	
			金額	%
流動資產	18,126,033	20,097,186	1,971,153	10.87
基金及投資	2,161,551	2,842,353	680,802	31.50
固定資產	40,801,447	39,834,181	(967,266)	(2.37)
無形資產	27,760,674	26,781,024	(979,650)	(3.53)
其他資產	2,944,663	2,820,300	(124,363)	(4.22)
資產總額	91,794,368	92,375,044	580,676	0.63
流動負債	36,105,959	30,749,506	(5,356,453)	(14.84)
長期負債	4,000,000	8,995,180	4,995,180	124.88
其他負債	1,624,524	1,824,538	200,014	12.31
負債總額	41,730,483	41,569,224	(161,259)	(0.39)
股本	34,208,328	34,208,328	-	-
資本公積	12,432,446	12,432,446	-	-
保留盈餘	33,272,277	34,082,930	810,653	2.44
股東權益其他調整項目	(30,965,040)	(30,999,767)	(34,727)	0.11
少數股權	1,115,874	1,081,883	(33,991)	(3.05)
股東權益總額	50,063,885	50,805,820	741,935	1.48

三、最近二年度財務狀況變動影響

無重大影響。

四、未來因應計劃

不適用。

貳、經營結果

一、最近二年度母公司營業收入、營業純益及稅前純益發生重大變動項目之主要原因

(一) 營業成本增加：主係因 101 年度智慧型手機銷售量持續增加，致手機銷售成本增加。
(二) 營業費用增加：主係因持續拓展直營門市，及以智慧型手機搭配專案吸引新用戶、維繫舊用戶，致相關營業費用增加。
(三) 營業外收入及利益增加：主係對孫公司富邦媒體科技之投資係自 100 年 7 月開始，二年度認列投資收益期間差異，及孫公司台灣固網獲利增加，致投資收益增加。
(四) 營業外費用及損失增加：主係 101 年度報廢及處分固定資產損失較上期增加。

最近兩年對照之母公司損益表

單位：新臺幣千元；%

項目＼年度	100	101	差異	
			金額	%
營業收入	61,919,273	67,406,445	5,487,172	8.86
營業成本	37,793,874	42,377,796	4,583,922	12.13
營業毛利	24,125,399	25,028,649	903,250	3.74
營業費用	12,955,675	14,264,103	1,308,428	10.10
營業純益	11,169,724	10,764,546	(405,178)	(3.63)
營業外收入及利益	4,506,462	6,688,400	2,181,938	48.42
營業外費用及損失	833,190	1,068,104	234,914	28.19
稅前純益	14,842,996	16,384,842	1,541,846	10.39
稅後純益	13,468,763	14,691,605	1,222,842	9.08

二、最近二年度母子公司合併營業收入、營業純益及稅前純益發生重大變動項目之主要原因

(一) 因 100 年 7 月新增合併個體富邦媒體科技致 101 年度營業收入、營業成本及營業費用等同步增加。
(二) 因 101 年度認列違約金收入增加致營業外收入及利益較上年度增加。
(三) 因 100 年度認列台灣高鐵減損損失致營業外費用及損失較上年度減少。

最近兩年對照之母子公司合併損益表

單位：新臺幣千元；%

項目＼年度	100	101	差異	
			金額	%
營業收入	81,369,183	98,140,954	16,771,771	20.61
營業成本	48,641,510	62,733,818	14,092,308	28.97
營業毛利	32,727,673	35,407,136	2,679,463	8.19
營業費用	15,137,868	17,226,678	2,088,810	13.80
營業純益	17,589,805	18,180,458	590,653	3.36
營業外收入及利益	672,876	841,110	168,234	25.00
營業外費用及損失	2,134,112	1,050,146	(1,083,966)	(50.79)
稅前純益	16,128,569	17,971,422	1,842,853	11.43
合併總純益	13,626,180	14,916,282	1,290,102	9.47

三、最近兩年度母子公司合併財務分析

分析項目 \ 年度			最近兩年度財務分析	
			100	101
財務結構	負債占資產比率(%)		45.46	45.00
	長期資金占固定資產比率(%)		132.50	150.12
償債能力	流動比率(%)		50.20	65.36
	速動比率(%)		42.04	53.17
	利息保障倍數(%)		6,796.94	5,576.39
經營能力	應收款項週轉率(次)		10.35	11.62
	平均收現日數		35.27	31.41
	存貨週轉率(次)		11.39	13.07
	應付款項週轉率(次)		9.73	8.88
	平均銷貨日數		32.05	27.93
	固定資產週轉率(次)		1.99	2.46
	總資產週轉率(次)		0.89	1.06
獲利能力	資產報酬率(%)		15.60	16.49
	股東權益報酬率(%)		26.99	29.78
	占實收資本比率(%)	營業利益	51.42	53.15
		稅前利益	47.15	52.54
	純益率(%)		16.75	15.20
	每股盈餘(元)		4.70	5.46
現金流量	現金流量比率(%)		69.93	84.09
	現金流量允當比率(%)		154.74	130.24
	現金再投資比率(%)		14.50	12.42
槓桿度	營運槓桿度		1.97	2.02
	財務槓桿度		1.01	1.02

101 年度因以下情形，致各相關比例產生較大變化

1.101 年度因償還短期借款及應付短期票券，致流動比率、速動比率及現金流量比率上升。

2.101 年度因新增發行公司債，致長期負債增加，故長期資金占固定資產比率上升。

3.101 年度因營收增加致固定資產週轉率及總資產週轉率上升。

四、預期銷售數量與其依據，對本公司未來財務業務之可能影響及因應計畫

102 年將持續以行動上網產品開拓新市場，隨著智慧型手機及平板電腦的普及，本公司將投資經營其所帶動之加值服務消費市場，致力開發適合於各類終端設備上使用之加值服務，如購物、影音服務、myBook 書城等，滿足更多用戶需求，藉以提升加值服務營收與用戶平均貢獻。同時擴大手機採購之優勢，強化取得用戶之效益，以達成利潤目標。

參、現金流量分析

一、最近年度母公司現金流量變動之分析說明

(一) 投資活動現金流出增加：主係 100 年度投資富邦媒體科技 83.5 億元，而 101 年度僅增資大富媒體科技 51.5 億元及資本支出略增所致。

(二) 融資活動現金流出減少：主係 101 年底新增發行公司債所致。

最近兩年母公司現金流量表

單位：新臺幣千元；%

項目＼年度	100	101	差異	
			金額	%
營業活動之淨現金流入	22,171,276	20,972,283	(1,198,993)	(5.41)
投資活動之淨現金流出	(7,899,540)	(11,757,404)	(3,857,864)	(48.84)
融資活動之淨現金流出	(17,275,099)	(8,937,042)	8,338,057	48.27
本年度現金增加(減少)	(3,003,363)	277,837	3,281,200	NM

二、最近年度母子公司合併現金流量變動之分析說明

(一) 投資活動現金流出減少：主係 100 年度收購富邦媒體科技所致。

(二) 融資活動現金流出增加：主係 101 年度償還短期借款及應付短期票券所致。

最近兩年母子公司合併現金流量表

單位：新臺幣千元；%

項目＼年度	100	101	差異	
			金額	%
營業活動之淨現金流入	25,247,549	25,858,383	610,834	2.42
投資活動之淨現金流出	(15,442,156)	(9,507,066)	5,935,090	38.43
融資活動之淨現金流出	(11,482,524)	(15,807,915)	(4,325,391)	(37.67)
匯率影響數	35,963	(13,754)	(49,717)	NM
取得子公司控制能力現金流量影響數	2,285,830	-	(2,285,830)	(100.00)
本年度現金增加	644,662	529,648	(115,014)	(17.84)

三、流動性不足之改善計劃

不適用。

四、未來一年現金流動性分析

(一) 營業活動：預計 102 年度來自營業活動之淨現金流量大致維持穩定。

(二) 投資活動：主係預計增資子公司及支付工程建設產生之現金流出。

(三) 融資活動：主係現金股利發放及償還到期公司債之現金流出。

未來一年現金流動性分析表

單位：新臺幣千元

期初現金餘額	預計全年來自營業活動淨現金流量	預計全年現金流出量	預計現金剩餘(不足)數額	預計現金不足額之補救措施	
				投資計劃	融資計劃
1,155,355	22,829,531	23,003,282	981,604	—	—

五、預計現金不足額之補救措施及流動性分析

不適用。

肆、最近年度重大資本支出對財務業務之影響

本公司營運狀況良好，來自營業活動之現金流入穩定，近年重大資本支出之資金來源主要係以自有營運資金因應，故對本公司財務並無重大影響。

伍、最近年度轉投資政策及獲利或虧損之主要原因與其改善計劃及未來一年投資計畫

單位：新臺幣千元

說明 項目	101 年 12 月 31 日帳面金額	政策	獲利或虧損之主要原因	改善計畫	未來一年投資計畫
台信電訊股份有限公司	17,653,627	轉投資固定網路等電信相關業務	被投資事業－台灣固網投資獲利而認列投資利益	—	—
大富媒體科技股份有限公司	15,950,282	轉投資有線電視及零售相關業務	被投資事業－富邦媒體科技及台固媒體獲利而認列投資利益	—	—
臺北文創開發股份有限公司	811,841	參與台北市政府辦理民間參與投資松山菸廠文化園區興建移轉計畫案，使其成為文化資產保存與文化產業結合之文化創意園區	虧損係因 101 年度為興建期間，尚未開始營運	—	於 98 年 1 月董事會通過視未來興建進度及資金需求增資
Bridge Mobile Pte Ltd.	50,324	與亞洲地區電信業者策略合作，以提升市場競爭力	— (註)	— (註)	—
Yes Mobile Holdings Company	-	係吸收合併東信電訊概括承受其資產，已於 93 年度認列永久性跌價損失	— (註)	— (註)	—

註：係以成本衡量之長期投資，本公司不具控制力。

陸、風險事項及評估

一、最近年度及截至年報刊印日止，利率、匯率變動、通貨膨脹情形對公司損益之影響及未來因應措施

(一) 利率波動

受全球景氣循環影響，101 年利率處在低檔且波動幅度小，因此利率變動對於銀行短期借貸，無太大影響。本公司於 101 年第 4 季發行無擔保普通公司債，以鎖定中長期利率，在利率負擔方面則不受利率波動的影響。

(二) 匯率變動

本公司主要服務範圍為台灣地區，除國際漫遊相關業務外，主要營業收入支出均為新臺幣。此外，有少部份支出以歐元或美元方式支付，為了避免匯率波動影響，本公司以保守原則購入現匯來進行避險。整體而言，匯率變動對本公司無重大影響。

(三) 通貨膨脹

本公司 101 年度及截至年報刊印日之營運狀況，並未因通貨膨脹而受到重大影響。

二、最近年度及截至年報刊印日止，從事高風險、高槓桿投資、資金貸與他人、背書保證及衍生性商品交易之政策、獲利或虧損之主要原因及未來因應措施

(一) 從事高風險、高槓桿等投資

無。

(二) 資金貸與他人、背書保證

本公司嚴謹制定「資金貸與及背書保證作業程序」，本公司從事資金貸與他人、背書保證皆依據此程序辦理，且對象均為關係企業，風險極低。

(三) 衍生性商品交易

無。

三、最近年度及截至年報刊印日止，未來研發計畫及預計投入之研發費用

(一)未來主要研發計畫

計畫名稱	計劃說明	目前進度	完成量產時間	成功之主要因素
資安通報平台	開發自動化事件通報平台，減少人工作業並快速因應處理，以達成國家通訊傳播委員會對資安事件通報回報率要求。	系統建置中	102 年 10 月	與主管機關、技術協助單位密切配合，並有效整合內部流程及系統，無縫串連關鍵作業要點。
漫遊檔案版本升版專案	升級國際漫遊檔案版本，以因應未來 LTE 話務之規格與服務內容。	系統規劃中	102 年 12 月	升級現行 TAP file 版本以及開發 TD57 以符合 TAP3.12 版本規範之規格。
帳務系統更新	利用新的技術架構更新帳務系統，以提升帳務系統處理效能，因應日趨複雜的資費結構。	系統規劃中	103 年 6 月	掌握 TWM 帳務系統核心技術。

計畫名稱	計劃說明	目前進度	完成量產時間	成功之主要因素
EBG SI/SPE 系統	業務績效管理作業全面導入系統化，建置具彈性的績效管理系統，取代人工作業，以提高作業效率，更可因應日益複雜之組織架構與通路管理。	進行中	102 年 12 月	屬自主開發維護性質，故能充分掌握核心技術。
雲端機房與服務	建構新一代綠能機房並與產業鏈上下游合作，推出各類雲端服務。	系統開發中	102 年 9 月	商業模式已確認，且已具備產品開發之必要技術與系統整合能力。
NFC (Near Field Communication)	與其他業者洽談合作建立共同的 TSM(Trusted Service Management)平台以共同推廣 NFC 相關應用，並推出自有的 NFC 服務。	合作策略討論中	102 年 12 月	符合國際發展趨勢，且已具備產品開發之必要系統整合能力。

(二) 預計投入之研發費用

請參考第60頁「技術及研發概況」。

四、最近年度及截至年報刊印日止，國內外重要政策及法律變動對公司財務業務之影響及因應措施

(一) 數位匯流相關法規修法

1.法令政策之影響

依照行政院所核定之「數位匯流發展方案」，修法將分二階段完成，第一階段為促進跨媒體匯流服務，解決個別法律實務面臨匯流、跨業障礙之迫切問題；第二階段則為營造數位匯流新環境，排除第一階段未能完成之障礙點，架構導向網路、平台及內容之層級化發展。國家通訊傳播委員會自 99 年起即開始針對廣電三法及電信法進行第一階段修法，目前廣電三法修法草案仍在立法院審議中，電信法修法草案因行政院對於「功能性分離」條文存有疑慮，將草案退回國家通訊傳播委員會重新研議。

日前國家通訊傳播委員再次通過電信法修訂草案，預計於近日內將電信法修訂草案重新提報行政院審查。對於「功能性分離」條文將採取二案並陳方式提報行政院核決(甲案：維持原功能性分離條文；乙案：對市場主導者「用戶迴路」實施單獨會計分離，且出租應符合成本計價、無差別待遇，租用價格不得高於零售價之一定成數等條件)。

2.因應措施

本公司將密切關注修法進度，持續與國家通訊傳播委員會充份溝通，並適時提出產業建議，以供國家通訊傳播委員會訂定政策時參考。

(二) 國家通訊傳播委員會資費管制政策已朝向中間價格管制

1.法令政策之影響

在電信資費調整係數方面，國家通訊傳播委員會參考其他先進國家監理機關朝向中間(批發)價格管制模式，對較具競爭的電信服務市場，放寬零售價格管制，僅針對不具競爭之市場，維持針對市場主導者的不對稱價格管制。國家通訊傳播委員會目前僅針對提供市內網路、長途網路業務市場主導者所提供 xDSL 電路月租費及 5 項批發服務，進行價格上限管制，管制期間為連續調降 4 年，調整係數為 5.1749%；至於行動電話市場主導者之其他主要資費項目不得調漲(即俗稱之凍漲)，調整係數為△CPI。

另對於網路互連的接續費率，國家通訊傳播委員會已公告自 102 年 1 月 5 日起對 2G、3G 所有行動電話業者實施 MTR(Mobile Termination Rate)管制，第 1 階段期間 102 年至 105 年，4 年間的複合成長率約為-14.5%，將行動接續費自現行每分鐘 2.15 元逐年下降至 105 年每分鐘 1.15 元，各年行動接續費每分鐘分別為 1.84、1.57、1.34、1.15 元。另排除國際來話適用於本計畫調整範圍，由業者自行協商。

2.因應措施

由於目前國際上各先進國家早已不對零售價格進行管制，故國家通訊傳播委員會資費管制政策改朝向中間價格管制將可降低 X 值管制政策對本公司營收之衝擊。

(三) 國家通訊傳播委員會公告「行動寬頻業務」釋照規劃諮詢意見書

1.法令政策之影響

行政院於 101 年 9 月 28 日公告修正「第一類電信事業開放之業務項目、範圍、時程及家數一覽表」開放「行動寬頻業務」，並將於 102 年 12 月釋出 700MHz、900MHz 及 1800MHz 等計 3 組頻段後，國家通訊傳播委員會並於 102 年 2 月 4 日舉辦「行動寬頻業務釋照及競價方式說明會」徵詢各界意見。

2.因應措施

國家通訊傳播委員會已規劃於 102 年底前釋出「行動寬頻業務」執照，本公司將積極審慎評估取得新頻譜與執照，以持續提供消費者優質的行動通信服務，並因應數位匯流趨勢下將不斷推出創新整合服務，創造客戶滿意的使用者經驗。

(四) 國家通訊傳播委員會研擬制訂網際網路免費對等互連(Free Peering)條件

1.法令政策之影響

國家通訊傳播委員會於 101 年 9 月份提出「電信事業網路互連管理辦法」修正草案，增訂網際網路互連專章，由公權力介入重新制定網際網路免費對等互連(Free Peering)條件，以改善長期以來國內網際網路互連環境不公平之現象。

2.因應措施

前述「電信事業網路互連管理辦法」修正案，尚處於草案階段，確定內容仍待主管機關討論後定案。若本公司將來與中華電信免費對等互連後，除可節省目前每年支付中華電信之數千萬元之 IP Peering 頻寬費用外，並因成本獲得改善，也可增加本公司行動寬頻上網市場及 IDC、雲端運算及相關寬頻加值服務之競爭力。本公司將持續推動建立公平合理的網際網路免費對等互連機制，以配合公司未來服務發展所需。

(五) 國家通訊傳播委員會擴大開放有線電視經營區

1.法令政策之影響

國家通訊傳播委員會於 101 年 7 月 27 日正式公告擴大有線電視經營區至以縣市為單位，並同時開放既有業者及新進業者提出申請，截至年報刊印日止已知新北市 3 家、台中市 2 家、台北市有 1 家送件申請，各申請案件仍在國家通訊傳播委員會審查中，尚未公告審查結果。

2.因應措施

目前本公司因受限於黨政軍條款之規定，尚無法申請有線電視新經營區。面對潛在新業者日後之競爭，本公司除整合集團旗下行動、固網、有線電視及數位加值內容等資源，提供一次購足的「四螢一雲」數位匯流服務外，並將持續進行有線電視數位化、

推出更多優質之高畫質 HD 頻道，提升整體服務品質爭取消費者的認同，將市場開放之影響降至最低。

(六) 立法院審議黨政軍退出媒體條款

1.法令政策之影響

行政院向立法院提出之「有線廣播電視法」修正草案，行政院原規劃開放政府得間接持股 10%以下，立法院交通委員會初步審查結果限縮開放政府得間接持股 5%以下。目前「有線廣播電視法」修正草案仍由立法院審議中，最終結果仍需視立法院審查決定。

2.因應措施

黨政軍退出媒體規定鬆綁將解除本公司在有線電視跨區經營之限制，日後本公司在有線電視產業之佈局將更有彈性。本公司將持續密切關注修法進度，並與立法院充分溝通，期能早日完成修法。

(七) 國家通訊傳播委員會研擬制訂「廣播電視壟斷防制與多元維護法」

1.法令政策之影響

近年來國內數起廣電事業間及廣電事業與平面媒體間之合併案引起國人及政壇對於媒體壟斷問題高度關切。立法院審查 102 年度中央政府總預算時，決議請行政院於 102 年 3 月 22 日前將「反媒體壟斷」法案提送立法院審議。國家通訊傳播委員會於 102 年 2 月公告「廣播電視壟斷防制與多元維護法」(草案)，擬針對廣播電視事業間之水平、垂直整合行為及廣播電視事業與平面媒體間之跨業整合行為等加以管制，回應外界反媒體壟斷訴求。

2.因應措施

前述「廣播電視壟斷防制與多元維護法」尚處於草案階段，傳播學界政界人士對於草案內容反應也不一。預期本案在未來立法程序中將有多方意見拉鋸，確定內容仍將視政府態度及立法院朝野黨團折衝情形而定。本公司將持續密切關注修法進度，並與行政機關及立法院充分溝通，推動法案朝有利產業發展之方向修訂，避免因政府之過度管制而限制了產業之發展空間。

五、最近年度及截至年報刊印日止，科技改變及產業變化對公司財務業務之影響及因應措施

(一) 無線寬頻接取新技術

1.技術發展概況

無線寬頻接取(Wireless Broadband Access, WBA)是以正交分頻多工(Orthogonal Frequency Division Multiplexing, OFDM)為基礎的通訊技術，而 WiMAX 採用 OFDM 技術，在等同 3G 5MHz 的載波頻寬下，可提供高達 10 Mbps 之下載傳送能力。國內六家 WiMAX 業者，自 98 年第 2 季起陸續開始營運，截至 101 年底，WiMAX 網路涵蓋率仍遠不如 3G 網路，目前對 3G 語音及數據營收仍影響非常有限。但是 100 年起開始的 WiMAX 業者合併趨勢，可降低其網路建置及營運成本，未來將增加對 3G 業務的威脅。

2.因應措施

3.5G 高速封包接取(High Speed Packet Access Plus, HSPA+)已是成熟技術，目前商業運轉中的網路連線速率已經超過目前國內 WiMAX 無線寬頻接取技術，HSPA+明顯較 WiMAX 更有競爭優勢。本公司自 96 年底起開始積極建設 3.5G 基地台，98 年起在都會區開始提供 14.4Mbps 之無線上網功能，99 年持續擴增 7.2Mbps 及 14.4Mbps 的 3.5G 基地台數，100 年於五大都會區全面推出 HSPA+高速行動上網服務，101 年更積極擴大 HSPA+的涵蓋範圍。而由既有 3G 網路技術延伸發展中的 LTE(Long Term Evolution)技術，在技術上勝過 WiMAX，目前在全球已經有不少國家的行動電信業者已經或即將推出服務，政府也公告將於 102 年年底釋出可供 LTE 網路使用之頻段，已於 101 年向國家通訊傳播委員會提出 LTE 實驗網計畫獲核可，將於 102 年開始進行 LTE 測試。

(二) 網際網路通訊協定

1.技術發展概況

網際網路通訊協定(Internet Protocol, IP)之普及，使得電信基礎架構上，有越來越多的訊務是以 IP 方式作封包遞送，以簡化網路架構，大幅降低營運成本。這個趨勢也造成全球 IPv4 的地址耗竭，迫使電信業者的網路設備必須全面支援 IPv6 以便在未來提供 IPv6 的服務。另一方面，利用 IP 網路的免費 VoIP(Voice over IP)及 IP Message 服務愈來愈多，不僅已影響固網業者之長途及國際語音服務營收，智慧型手機的 IP Message 更已經造成 101 年及 102 年連續兩年跨年簡訊量之負成長。

2.因應措施

面對 IP 網路之需求，IP 核心網路及發展中的 NGN(Next Generation Network)之相關建設刻不容緩，本公司過去幾年已陸續建置最新的 IP 化光纖網路骨幹，並開始引進 IP 核心與接取傳輸新技術，同時於實驗室進行各項端到端(End-to-End)IP 網路品質量測、IPv6 網路相容性測試、VoIP 及 IP Message 相關的應用服務測試，以掌握科技發展方向。

101 年本公司除繼續引進 IP 新技術外，並積極進行 IPv6 及 IP 新應用服務之研發與測試，及研究最先進的光纖網路技術，擴大引進地區，提供用戶最先進的寬頻網路創新服務。另一方面，針對免費 VoIP 及 IP Message 對營收之威脅，除持續關注免費 VoIP 及 IP Message 流量之成長趨勢外，並推出自有免費 IP Message App M+，此舉不僅滿足用戶對社群即時通訊之需求，同時希望藉由自有社群通訊平台嘗試新的商業獲利模式。

(三) 數位匯流與雲端服務

1.技術發展趨勢

由於數位化的發展，相同的數位內容或服務得以在不同之載具、系統及平台上傳輸，造成無線與有線通訊產業、以及媒體傳播產業在產業結構的改變，不但促使通訊傳播服務市場的競爭與整合，甚至進一步造成相關產業之整併。101 年 7 月 1 日起國內無線電視全面數位化，更將加速數位匯流服務之發展。而數位匯流的基礎—雲端技術與服務更是已經從概念變成可以獲利的商機，既而變成未來數位匯流產業的必然趨勢。

2.因應措施

本公司 96 年收購台灣固網及台灣電訊，為邁向數位匯流第一品牌厚植基礎，同時積極投入數位匯流相關新技術研發測試及產品開發,已針對企業用戶推出固網行動整合(Fixed Mobile Convergence, FMC)服務，並積極規劃整合有線電視、數位電視、寬頻上網、數位互動影音娛樂之數位匯流服務，更於 99 年底結合雲端技術與聯網電視服務，完成數位匯流平台建置，推出四螢一雲數位匯流服務。不僅是台灣第一，在亞洲也是領導產業趨勢的先驅者。過去兩年本公司更一步投資興建雲端網路資料中心(IDC)，並陸續推出 IAAS 等雲端服務，未來將搶攻行動生活、數位內容、智慧生活、智慧企業四大智慧雲領域。

(四) 智慧型行動終端普及與 Femto / WiFi 技術

1.技術發展趨勢

隨著 iPhone、Android 手機等智慧型行動終端的普及，對於 3G 行動數據之使用量也急速上升，促使全球行動電信業者必須加速擴充 3G 數據網路之連線頻寬及網路容量，對業者的營運支出管控上逐漸造成壓力。因而許多國內外行動電信業者開始引進 WiFi 無線網路及毫微微細胞(Femtocell)以舒解 3G 數據訊務。

2.因應措施

本公司 101 年度除加速 HSPA 網路連線頻寬及網路容量擴充外，已開始提供 WiFi 服務給部分用戶使用。101 年本公司已擴大佈建 WiFi 無線網路，未來將持續擴建。針對 Femtocell，將配合國家通訊傳播委員會對 Femtocell 之管理辦法，在 102 年起開始測試及佈建。

六、最近年度及截至年報刊印日止，企業形象改變對企業危機管理之影響及因應措施

無改變。本公司長期貫徹公司治理，積極優化網路通訊品質及客戶服務，並運用營運核心能力，落實企業社會責任，長期以來已在消費者、投資者心目中建立誠信形象，101 年獲得外界多項獎項與肯定(請參見第6頁榮耀紀事)，有助於消弭、控制、管理本公司可能面臨之潛在危機之風險，同時維護良好企業形象。

七、最近年度及截至年報刊印日止進行併購之預期效益、可能風險及因應措施

無。

八、最近年度及截至年報刊印日止，擴充廠房之預期效益、可能風險及因應措施

本公司非生產事業，不適用。

九、最近年度及截至年報刊印日止，進貨或銷貨集中所面臨之風險及因應措施

本公司之主要進貨供應商主係手機/3C 商品等進貨交易，為分散供應商集中之風險，本公司已陸續向其他手機業者自行進貨以降低對主要供應商之依賴度。

銷貨面而言，本公司與最大客戶主係同業拆帳之交易，惟就行動通信服務面，本公司擁有廣大之用戶群，應較無銷貨集中之風險。

十、最近年度及截至年報刊印日止，董事或持股超過百分之十之大股東，股權之大量移轉或更換對公司之影響、風險及因應措施

無。

十一、最近年度及截至年報刊印日止，經營權之改變對公司之影響、風險及因應措施

無此情事。

十二、最近年度及截至年報刊印日止，本公司及公司董事、總經理、實質負責人、持股比例超過百分之十之大股東及從屬公司已判決確定或尚在繫屬中之重大訴訟、非訟或行政爭訟事件，其結果可能對股東權益或證券價格有重大影響者

(一) 本公司

無。

(二) 公司董事、總經理、實質負責人及持股比例超過 10%之大股東

無。

(三) 從屬公司

1.觀天下有線電視事業股份有限公司、聯禾有線電視股份有限公司、永佳樂有線電視股份有限公司、鳳信有線電視股份有限公司(下合稱 4 家系統業者)分別遭國家通訊傳播委員會裁罰新臺幣 10 萬元，並命自處分書送達之日起 1 年內就台北市政府之間接投資涉及牴觸黨政軍退出廣電媒體立法意旨，以適當方式予以排除案件：

當事人：4 家系統業者為被處分人。

系爭事實：4 家系統業者於 98 年 12 月起分別遭國家通訊傳播委員會認定違反有線廣播電視法第 19 條第 4 項規定：「政府、政黨、其捐助成立之財團法人及其受託人不得直接、間接投資系統經營者。」，被命自處分書送達之日起 1 年內就台北市政府之間接投資涉及牴觸黨政軍退出廣電媒體立法意旨，以適當方式予以排除並裁罰新臺幣 10 萬元(下稱第一次裁罰處分)，4 家系統業者不服，分別於 99 年間各別提起訴願，經行政院決定撤銷國家通訊傳播委員會裁罰處分。嗣國家通訊傳播委員會復於 99 年 6、7 月陸續就 4 家系統業者再為與第一次裁罰處分相同內容之處分，4 家系統業者不服，於 99 年 7 月間各別提起訴願，再經行政院決定撤銷國家通訊傳播委員會裁罰處分。國家通訊傳播委員會遂於 100 年 7 月 28 日召開聽證會，並於 101 年 1 月再次針對 4 家系統業者為與前 2 次相同內容之裁罰處分。4 家系統業者不服，依法提出行政訴訟，經行政法院審理後陸續於 101 年 6 月起以判決撤銷國家通訊傳播委員會之裁罰處分，國家通訊傳播委員會不服，於接獲敗訴判決後陸續上訴最高行政法院。前揭國家通訊傳播委員會上訴案件全數業經最高行政法院分別以判決或裁定駁回確定在案。

2.優視傳播股份有限公司(下稱優視)遭國家通訊傳播委員會裁罰新臺幣 20 萬元，並命自處分書送達之日起 1 年內就台北市政府之間接投資涉及牴觸黨政軍退出廣電媒體立法意旨，以適當方式予以排除案件：

當事人：優視為被處分人。

系爭事實：優視於 99 年 1 月遭國家通訊傳播委員會認定違反衛星廣播電視法第 9 條第 3 項規定：「政府、政黨、其捐助成立之財團法人及其受託人不得直接、間接投資衛星廣播電視事業。」，被命自處分書送達之日起 1 年內就台北市政府之間接投資涉及牴觸黨政軍退出廣電媒體立法意旨，以適當方式予以排除並裁罰新臺幣 20 萬元(下稱第一次裁罰處分)，優視不服，提起訴願，經行政院決定撤銷國家通訊傳播委員會裁罰處分。嗣國家通訊傳播委員會復於 99 年 9 月就優視再為與第一次裁罰處分相同內容之處分，優視不服，提起訴願，再經行政院決定撤銷國家通訊傳播委員會裁罰處分。

3.經濟部智慧財產局就台灣酷樂時代股份有限公司(下稱台灣酷樂)提出與社團法人中華音樂著作權協會(下稱 MUST)間之概括授權使用報酬率審議案作成決定，台灣酷樂不服，提起訴願。

當事人：台灣酷樂為被處分人

系爭事實：台灣酷樂於 99 年 9 月 1 日向經濟部智慧財產局申請審議 MUST 於 99 年 8 月 12 日公告訂定之概括授權使用報酬率，經濟部智慧財產局於 101 年 12 月 19 日按著作權集體管理團體條例第 25 條第 6 項規定「第一項之申請有理由者，著作權專責機關應決定該使用報酬率，並自申請審議日生效。但於該使用報酬率實施前申請審議者，自實施日生效。」作成審議決定，台灣酷樂不服審議決定之使用報酬率，遂於 102 年 1 月提起訴願。

十三、其他重要風險及因應措施

客戶信用風險控管

(一) 門號上線前之審核

申裝資格審核：事先比對分析申請人之資料，始能完成門號之上線作業。

(二) 門號上線後之管理

1.異常管理：運用科學系統化方法，篩選出風險性相對高之用戶群，以維護用戶權益。

2.信用管理：分析用戶使用行為，以強化用戶管理。

3.數據服務告警機制：無論在國內或國外使用上網服務，均設有相關之告警機制；更於 100 年建立 NTR(Network Traffic Re-direction)輔助及簡訊告警功能，使申辦國外數據漫遊優惠方案之用戶得優先註冊到優惠網上，否則將以簡訊告知用戶。

柒、其他重要事項

無。

【特別記載事項】

壹、關係企業相關資料

一、關係企業合併營業報告書

(一) 關係企業組織圖

101 年 12 月 31 日

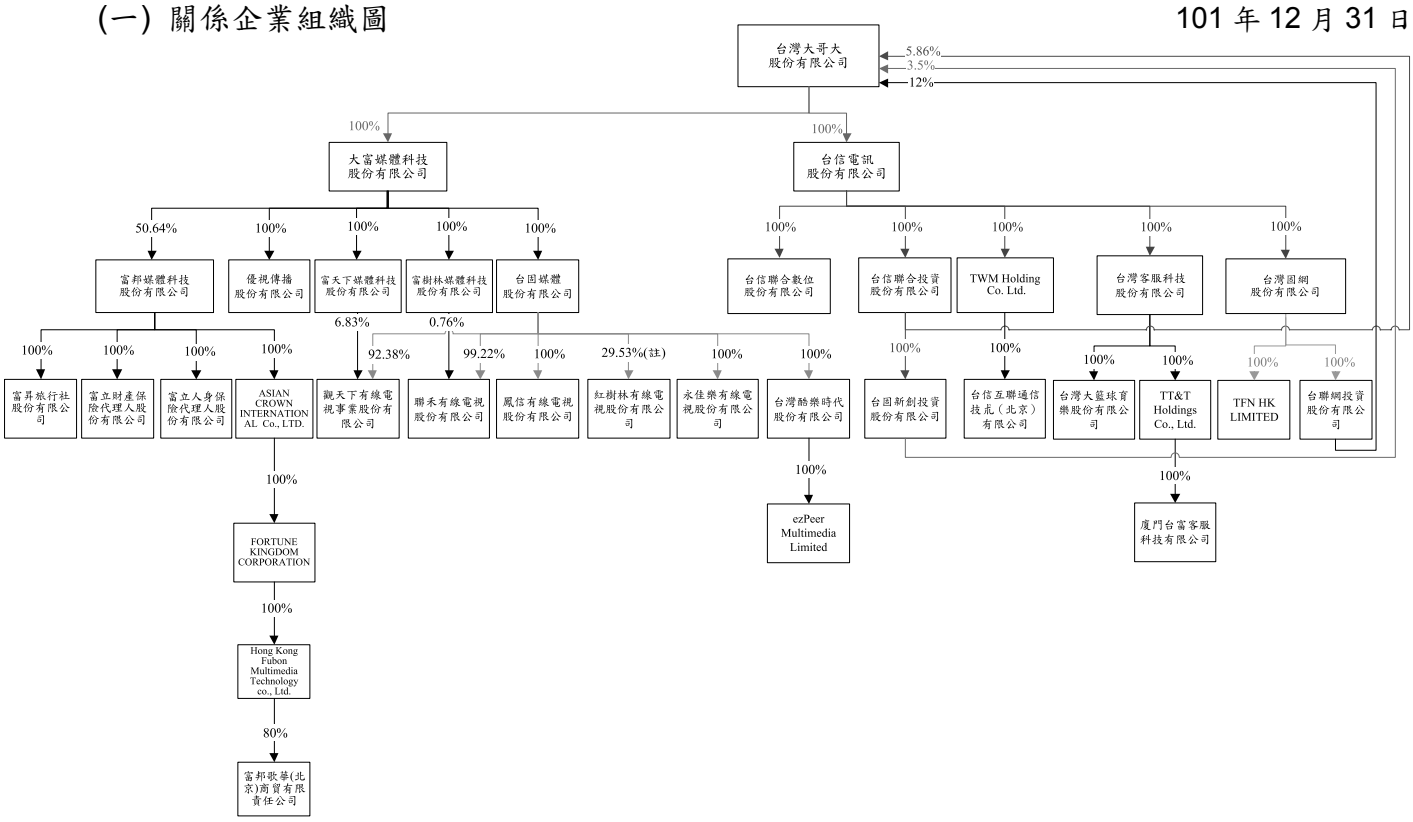

註：另有 70.47%持股係以信託方式持有。

(二) 各關係企業基本資料

單位：新臺幣或外幣元

企業名稱	設立日期	地　　址	實收資本額	主要營業或生產項目
台信電訊股份有限公司	94.09.20	台北市大安區基隆路 2 段 172-1 號 13 樓之 1	3,708,958,000	一般投資業
台灣固網股份有限公司	96.01.30	台北市大安區基隆路 2 段 172-1 號 13 樓之 1	21,000,000,000	固定網路業務
大富媒體科技股份有限公司	96.08.07	台北市大安區基隆路 2 段 172-1 號 13 樓之 1	390,650,000	一般投資業
台固媒體股份有限公司	94.01.25	台北市大安區敦化南路 2 段 206 號 6 樓	2,309,213,040	第二類電信事業
優視傳播股份有限公司	94.10.17	台北市大安區敦化南路 2 段 206 號 9 樓	181,773,820	傳播業
觀天下有線電視事業股份有限公司	84.11.25	新北市汐止區大同路 2 段 206 號	560,000,000	有線電視系統經營
聯禾有線電視股份有限公司	94.02.04	宜蘭縣宜蘭市女中路一段 179 號	1,704,632,800	有線電視系統經營
永佳樂有線電視股份有限公司	83.09.26	新北市新莊區中正路 651-5 號 10 樓	339,400,000	有線電視系統經營
鳳信有線電視股份有限公司	85.08.22	高雄市大寮區鳳屏一路 312 號	680,901,980	有線電視系統經營
紅樹林有線電視股份有限公司	85.01.23	新北市淡水區中正東路 1 段 3 巷 33 號 5 樓	211,600,000	有線電視系統經營
台灣酷樂時代股份有限公司	98.02.11	台北市大安區基隆路 2 段 172-1 號 15 樓	136,730	數位音樂服務平台

企業名稱	設立日期	地　　址	實收資本額	主要營業或生產項目
台灣客服科技股份有限公司	90.06.08	台北市大安區基隆路 2 段 172-1 號 13 樓之 1	24,843,000	客戶服務及電話行銷
台灣大籃球育樂股份有限公司	96.09.21	台北市大安區基隆路 2 段 172-1 號 15 樓之 1	20,000,000	籃球運動之管理及相關業務
台信互聯通信技術(北京)有限公司	91.09.17	北京市海淀區花園路 4 號通恆大廈 B 層 B05B 室	USD3,000,000	行動通信產品開發與設計
台信聯合投資股份有限公司	98.08.10	台北市大安區基隆路 2 段 172-1 號 13 樓之 1	221,030,440	一般投資業
台聯網投資股份有限公司	98.09.22	台北市大安區基隆路 2 段 172-1 號 13 樓之 1	4,000,000	一般投資業
台固新創投資股份有限公司	98.09.22	台北市大安區基隆路 2 段 172-1 號 13 樓之 1	4,000,000	一般投資業
台信聯合數位股份有限公司	96.06.06	台北市大安區基隆路 2 段 172-1 號 13 樓之 1	112,000,000	電視節目製作及行動電話批發
廈門台富客服科技有限公司	94.04.05	福建省廈門市火炬高新區軟件園綜合樓 2 號 3F-B	USD1,300,000	系統集成、客戶關係管理應用系統和資訊管理系統開發、安裝、維護、技術支援、人員培訓及相關資訊諮詢服務
台灣固網(香港)股份有限公司	92.05.14	Unit 511, 5/F., Tower 1, Silvercord, 30 Canton Road, Tsimshatsui, Kowloon, Hong Kong	HKD1,300,000	經營電信業務
富天下媒體科技股份有限公司	96.10.26	新北市汐止區大同路 2 段 206 號 1 樓	89,448,670	一般投資業
富樹林媒體科技股份有限公司	97.12.26	台北市大安區基隆路 2 段 172-1 號 13 樓之 1	15,000,000	一般投資業
TWM Holding Co., Ltd.	95.06.09	ARIAS, FABREGA & FABREGA TRUST CO. BVI LIMITED, 325 Waterfront Drive, Road Town, Tortola, British Virgin Islands	USD 1	一般投資業
TT&T Holdings Co., Ltd.	93.10.08	TrustNet Chambers Lotemau Centre, P.O. Box 1225, Apia, Samoa.	USD1,300,000	一般投資業
ezPeer Multimedia Limited	99.01.18	Offshore Chambers.P.O.Box 217. Apia Samoa	USD 1	一般投資業
富邦媒體科技股份有限公司	93.09.27	台北市內湖區洲子街 71 號 2 樓	1,278,585,000	虛擬及實體通路之商品批發零售業務
富昇旅行社股份有限公司	93.12.16	台北市內湖區洲子街 71 號 5 樓	6,000,000	旅行服務業
富立人身保險代理人股份有限公司	94.12.27	台北市內湖區洲子街 71 號 9 樓	3,000,000	保險代理人
富立財產保險代理人股份有限公司	95.01.03	台北市內湖區洲子街 73 號 9 樓	3,000,000	保險代理人
Asian Crown International Co.,Ltd.	98.01.07	Palm Grove House,P.0. Box 438, RoadTown , Tortola , British Virgin Islands	USD14,000,000	一般投資業
Fortune Kingdom Corporation	98.01.06	Equity Trust Chambers , P.O. Box 3269 , Apia, Samoa	USD14,000,000	一般投資業
香港富邦媒體有限公司	99.03.18	香港九龍尖沙咀廣東道 30 號 新港中心第一期 5 字樓 511 室	USD14,000,000	一般投資業
富邦歌華(北京)商貿有限責任公司	99.12.08	北京市朝陽區酒仙橋路甲 12 號 1 號樓 7 層 701-716 室	RMB100,000,000	商品批發零售業

(三) 推定為有控制與從屬關係者其相同股東資料

無。

(四) 整體關係企業經營業務所涵蓋行業，並說明往來分工情形

本公司整體關係企業持續以數位匯流為核心策略方向，積極佈建傳輸平台—行動網路、有線/數位電視、有線電視寬頻上網，強化頻道內容—購物台、親子台、線上音樂，以及拓展實體/虛擬通路—myfone 門市/購物網、momo 藥妝、momo 百貨、momo 購物網、momo 型錄，為 T.I.M.E.(Telecom 電信、Internet 網路、Media 媒體、Entertainment 娛樂)發展布局。

(五) 各關係企業董事、監察人及總經理資料

單位：外幣元；股；%

企業名稱	職稱	姓名或代表人	持有股份	
			股數/出資額 (註 2)	持股比例/ 出資比例
台信電訊股份有限公司	董事長	台灣大哥大 代表人：蔡明興	370,895,800	100.00%
	董事	台灣大哥大 代表人：蔡明忠	370,895,800	100.00%
	董事	台灣大哥大 代表人：賴弦五	370,895,800	100.00%
	董事	台灣大哥大 代表人：許婉美	370,895,800	100.00%
	董事	台灣大哥大 代表人：王鴻紳	370,895,800	100.00%
	監察人	台灣大哥大 代表人：俞若奚	370,895,800	100.00%
	總經理	許婉美	-	-
台灣固網股份有限公司	董事長	台信電訊 代表人：蔡明興	2,100,000,000	100.00%
	董事	台信電訊 代表人：蔡明忠	2,100,000,000	100.00%
	董事	台信電訊 代表人：賴弦五	2,100,000,000	100.00%
	董事	台信電訊 代表人：俞若奚	2,100,000,000	100.00%
	監察人	台信電訊 代表人：許婉美	2,100,000,000	100.00%
	總經理	賴弦五	-	-
大富媒體科技股份有限公司	董事長	台灣大哥大 代表人：蔡明興	39,065,000	100.00%
	董事	台灣大哥大 代表人：蔡明忠	39,065,000	100.00%
	董事	台灣大哥大 代表人：賴弦五	39,065,000	100.00%
	董事	台灣大哥大 代表人：許婉美	39,065,000	100.00%
	董事	台灣大哥大 代表人：王鴻紳	39,065,000	100.00%
	監察人	台灣大哥大 代表人：黃雅惠	39,065,000	100.00%
	總經理	許婉美	-	-
台固媒體股份有限公司	董事長	大富媒體科技 代表人：蔡明興	230,921,304	100.00%
	董事	大富媒體科技 代表人：蔡明忠	230,921,304	100.00%
	董事	大富媒體科技 代表人：賴弦五	230,921,304	100.00%
	監察人	大富媒體科技 代表人：許婉美	230,921,304	100.00%
	總經理	賴弦五	-	-
優視傳播股份有限公司	董事長	大富媒體科技 代表人：賴弦五	18,177,382	100.00%
	董事	大富媒體科技 代表人：蔡明忠	18,177,382	100.00%
	董事	大富媒體科技 代表人：蔡明興	18,177,382	100.00%
	監察人	大富媒體科技 代表人：許婉美	18,177,382	100.00%
	總經理	陳景怡	-	-
觀天下有線電視事業股份有限公司	董事長	台固媒體 代表人：賴弦五	51,733,200	92.38%
	董事	台固媒體 代表人：許婉美	51,733,200	92.38%
	董事	台固媒體 代表人：俞若奚	51,733,200	92.38%
	董事	台固媒體 代表人：王鴻紳	51,733,200	92.38%
	董事	台固媒體 代表人：周鴻均	51,733,200	92.38%
	監察人	富天下媒體科技 代表人：洪昌哲	3,825,333	6.83%
	監察人	富天下媒體科技 代表人：黃雅惠	3,825,333	6.83%
	總經理	周鴻均	-	-
聯禾有線電視股份有限公司	董事長	台固媒體 代表人：賴弦五	169,141,000	99.22%
	董事	台固媒體 代表人：許婉美	169,141,000	99.22%
	董事	台固媒體 代表人：俞若奚	169,141,000	99.22%
	董事	台固媒體 代表人：王鴻紳	169,141,000	99.22%
	董事	台固媒體 代表人：李光漢	169,141,000	99.22%
	監察人	富樹林媒體科技 代表人：洪昌哲	1,300,326	0.76%
	監察人	黃雅惠	-	-
	總經理	李光漢	-	-
永佳樂有線電視股份有限公司	董事長	台固媒體 代表人：賴弦五	33,940,000	100.00%
	董事	台固媒體 代表人：許婉美	33,940,000	100.00%
	董事	台固媒體 代表人：俞若奚	33,940,000	100.00%
	董事	台固媒體 代表人：王鴻紳	33,940,000	100.00%
	董事	台固媒體 代表人：賴定甫	33,940,000	100.00%
	監察人	台固媒體 代表人：洪昌哲	33,940,000	100.00%
	監察人	台固媒體 代表人：黃雅惠	33,940,000	100.00%
	總經理	賴定甫	-	-
鳳信有線電視股份有限公司	董事長	台固媒體 代表人：賴弦五	68,090,198	100.00%
	董事	台固媒體 代表人：許婉美	68,090,198	100.00%
	董事	台固媒體 代表人：俞若奚	68,090,198	100.00%
	董事	台固媒體 代表人：王鴻紳	68,090,198	100.00%
	董事	台固媒體 代表人：林振盧	68,090,198	100.00%
	監察人	台固媒體 代表人：洪昌哲	68,090,198	100.00%
	監察人	台固媒體 代表人：黃雅惠	68,090,198	100.00%
	總經理	林振盧	-	-

單位：外幣元；股；%

企業名稱	職稱	姓名或代表人	持有股份	
			股數/出資額 (註 2)	持股比例/ 出資比例
紅樹林有線電視股份有限公司	董事長	大作 代表人：郭朝男	14,912,000	70.47%
	董事	大作 代表人：施昭源	14,912,000	70.47%
	董事	大作 代表人：黃茂德	14,912,000	70.47%
	董事	大作 代表人：王秀蘭	14,912,000	70.47%
	董事	大作 代表人：王建文	14,912,000	70.47%
	監察人	高蘇源	-	-
	監察人	黃振居	-	-
	總經理	王建文	-	-
台灣酷樂時代股份有限公司	董事長	台固媒體 代表人：賴弦五	13,673	100.00%
	董事	台固媒體 代表人：俞若奚	13,673	100.00%
	董事	台固媒體 代表人：谷元宏	13,673	100.00%
	監察人	台固媒體 代表人：許婉美	13,673	100.00%
	總經理	王旭民(註 3)	-	-
台灣客服科技股份有限公司	董事長	台信電訊 代表人：賴弦五	2,484,300	100.00%
	董事	台信電訊 代表人：蔡明興	2,484,300	100.00%
	董事	台信電訊 代表人：許婉美	2,484,300	100.00%
	董事	台信電訊 代表人：王鴻紳	2,484,300	100.00%
	董事	台信電訊 代表人：周震平	2,484,300	100.00%
	監察人	台信電訊 代表人：俞若奚	2,484,300	100.00%
	總經理	周震平	-	-
台灣大籃球育樂股份有限公司	董事長	台灣客服 代表人：賴弦五	2,000,000	100.00%
	董事	台灣客服 代表人：蔡明興	2,000,000	100.00%
	董事	台灣客服 代表人：王鴻紳	2,000,000	100.00%
	董事	台灣客服 代表人：陳麗琴	2,000,000	100.00%
	董事	台灣客服 代表人：暫缺	2,000,000	100.00%
	監察人	台灣客服 代表人：阮淑祥	2,000,000	100.00%
	總經理	賴弦五	-	-
台信互聯通信技術(北京)有限公司	董事長	TWM Holding Co., Ltd. 代表人：賴弦五	USD 3,000,000	100.00%
	董事	TWM Holding Co., Ltd. 代表人：許婉美	USD 3,000,000	100.00%
	董事	TWM Holding Co., Ltd. 代表人：谷元宏	USD 3,000,000	100.00%
	監事	TWM Holding Co., Ltd. 代表人：俞若奚	USD 3,000,000	100.00%
	總經理	賴弦五	-	-
台信聯合投資股份有限公司	董事長	台信電訊 代表人：蔡明興	22,103,044	100.00%
	董事	台信電訊 代表人：蔡明忠	22,103,044	100.00%
	董事	台信電訊 代表人：許婉美	22,103,044	100.00%
	監察人	台信電訊 代表人：俞若奚	22,103,044	100.00%
	總經理	許婉美	-	-
台聯網投資股份有限公司	董事長	台灣固網 代表人：蔡明興	400,000	100.00%
	董事	台灣固網 代表人：蔡明忠	400,000	100.00%
	董事	台灣固網 代表人：許婉美	400,000	100.00%
	監察人	台灣固網 代表人：俞若奚	400,000	100.00%
	總經理	許婉美	-	-
台固新創投資股份有限公司	董事長	台信聯合投資 代表人：蔡明興	400,000	100.00%
	董事	台信聯合投資 代表人：蔡明忠	400,000	100.00%
	董事	台信聯合投資 代表人：許婉美	400,000	100.00%
	監察人	台信聯合投資 代表人：俞若奚	400,000	100.00%
	總經理	許婉美	-	-
台信聯合數位股份有限公司	董事長	台信電訊 代表人：賴弦五	11,200,000	100.00%
	董事	台信電訊 代表人：蔡明興	11,200,000	100.00%
	董事	台信電訊 代表人：蔡明忠	11,200,000	100.00%
	董事	台信電訊 代表人：許婉美	11,200,000	100.00%
	董事	台信電訊 代表人：暫缺	11,200,000	100.00%
	監察人	台信電訊 代表人：俞若奚	11,200,000	100.00%
	總經理	賴弦五	-	-
廈門台富客服科技有限公司	董事長	TT&T Holdings 代表人：周震平	USD 1,300,000	100.00%
	董事	TT&T Holdings 代表人：賴弦五	USD 1,300,000	100.00%
	董事	TT&T Holdings 代表人：許婉美	USD 1,300,000	100.00%
	總經理	(註 1)		
台灣固網(香港)股份有限公司	董事	台灣固網 代表人：俞若奚	HKD 1,300,000	100.00%
	董事	許婉美	-	-
	總經理	(註 1)		

單位：外幣元；股；%

企業名稱	職稱	姓名或代表人	持有股份	
			股數/出資額 (註 2)	持股比例/ 出資比例
富天下媒體科技股份有限公司	董事長	大富媒體科技 代表人：賴弦五	8,944,867	100.00%
	董事	大富媒體科技 代表人：許婉美	8,944,867	100.00%
	董事	大富媒體科技 代表人：王鴻紳	8,944,867	100.00%
	監察人	大富媒體科技 代表人：俞若奚	8,944,867	100.00%
	總經理	賴弦五	-	-
富樹林媒體科技股份有限公司	董事長	大富媒體科技 代表人：賴弦五	1,500,000	100.00%
	董事	大富媒體科技 代表人：許婉美	1,500,000	100.00%
	董事	大富媒體科技 代表人：王鴻紳	1,500,000	100.00%
	監察人	大富媒體科技 代表人：俞若奚	1,500,000	100.00%
	總經理	賴弦五	-	-
TWM Holding Co., Ltd.	董事 總經理	台信電訊 代表人：許婉美 (註 1)	USD 1	100.00%
TT&T Holdings Co., Ltd.	董事 總經理	台灣客服 代表人：周震平 (註 1)	USD 1,300,000	100.00%
ezPeer Multimedia Limited.	董事 總經理	台灣酷樂時代 (註 1)	USD 1	100.00%
富邦媒體科技股份有限公司	董事長	大富媒體科技 代表人：林福星	64,742,205	50.64%
	董事	大富媒體科技 代表人：賴弦五	64,742,205	50.64%
	董事	大富媒體科技 代表人：林啟峰	64,742,205	50.64%
	董事	大富媒體科技 代表人：高蘇源	64,742,205	50.64%
	董事	東安投資 代表人：黃茂雄	16,324,000	12.77%
	董事	Woori Homeshopping Co., Ltd. 代表人：KIM,IN HO	14,014,000	10.96%
	董事	王勳聖	-	-
	監察人	大富媒體科技 代表人：許婉美	64,742,205	50.64%
	監察人	大富媒體科技 代表人：俞若奚	64,742,205	50.64%
	總經理	林啟峰	588,588	0.46%
富昇旅行社股份有限公司	董事長	富邦媒體科技 代表人：林啟峰	600,000	100.00%
	董事	富邦媒體科技 代表人：林福星	600,000	100.00%
	董事	富邦媒體科技 代表人：謝傳嘉	600,000	100.00%
	監察人	富邦媒體科技 代表人：高蘇源	600,000	100.00%
	總經理	(註 1)		
富立人身保險代理人股份有限公司	董事長	富邦媒體科技 代表人：高蘇源	300,000	100.00%
	董事	富邦媒體科技 代表人：呂鈺萍	300,000	100.00%
	董事	富邦媒體科技 代表人：謝傳嘉	300,000	100.00%
	監察人	富邦媒體科技 代表人：林啟峰	300,000	100.00%
	總經理	(註 1)		
富立財產保險代理人股份有限公司	董事長	富邦媒體科技 代表人：高蘇源	300,000	100.00%
	董事	富邦媒體科技 代表人：呂鈺萍	300,000	100.00%
	董事	富邦媒體科技 代表人：謝傳嘉	300,000	100.00%
	監察人	富邦媒體科技 代表人：林啟峰	300,000	100.00%
	總經理	(註 1)		
Asian Crown International Co.,Ltd.	董事 總經理	富邦媒體科技 (註 1)	USD 14,000,000	100.00%
Fortune Kingdom Corporation	董事 總經理	Asian Crown International Co.,Ltd. (註 1)	USD 14,000,000	100.00%
香港富邦媒體有限公司	董事 總經理	Fortune Kingdom Corporation (註 1)	USD 14,000,000	100.00%
富邦歌華(北京)商貿有限責任公司	董事長	香港富邦媒體 代表人：林啟峰	RMB 80,000,000	80.00%
	副董事長	北京歌華有線電視網絡 代表人：馬健	RMB 20,000,000	20.00%
	董事	香港富邦媒體 代表人：高蘇源	RMB 80,000,000	80.00%
	董事	香港富邦媒體 代表人：林啟峰	RMB 80,000,000	80.00%
	董事	香港富邦媒體 代表人：謝傳嘉	RMB 80,000,000	80.00%
	董事	香港富邦媒體 代表人：丁銘傳	RMB 80,000,000	80.00%
	董事	北京歌華有線電視網絡 代表人：馬健	RMB 20,000,000	20.00%
	董事	北京歌華有線電視網絡 代表人：羅小布	RMB 20,000,000	20.00%
	董事	北京歌華有線電視網絡 代表人：彥宏	RMB 20,000,000	20.00%
	監察人	香港富邦媒體 代表人：李柱信	RMB 80,000,000	80.00%
	監察人	北京歌華有線電視網絡 代表人：黃鐵軍	RMB 20,000,000	20.00%
	總經理	林啟峰		

註 1：無總經理一職。

註 2：除台信互聯通信技術(北京)有限公司、廈門台富客服科技有限公司、台灣固網(香港)股份有限公司、TWM Holding Co., Ltd.、TT&T Holdings Co., Ltd.、ezPeer Multimedia Limited.、Asian Crown International Co.,Ltd.、Fortune Kingdom Corporation、香港富邦媒體有限公司及富邦歌華(北京)商貿有限責任公司係以出資額(元)表示外，餘皆為股數。

註 3：台灣酷樂時代 101 年 12 月 28 日董事會決議自 102 年 1 月 1 日起聘任王旭民為總經理。

(六) 各關係企業營運概況

單位：新臺幣千元

企業名稱	資本額	資產總值	負債總額	淨　值	營業收入	營業利益	本期損益(稅後)	每股盈餘(元)(稅後)
台信電訊股份有限公司	3,708,958	85,200,845	9,345	85,191,500	0	(713)	3,695,248	9.96
台灣固網股份有限公司	21,000,000	58,114,220	6,773,350	51,340,870	12,497,307	4,011,924	3,404,872	1.62
大富媒體科技股份有限公司	390,650	15,950,540	258	15,950,282	0	(612)	2,114,687	54.25
台固媒體股份有限公司	2,309,213	13,152,087	4,042,981	9,109,106	3,045,392	1,716,715	2,123,878	9.20
優視傳播股份有限公司	181,774	472,816	222,875	249,941	883,027	49,798	46,983	2.58
觀天下有線電視事業股份有限公司	560,000	852,903	168,292	684,611	492,158	91,313	78,358	1.40
聯禾有線電視股份有限公司	1,704,633	2,153,291	277,863	1,875,428	623,849	157,651	119,031	0.70
永佳樂有線電視股份有限公司	339,400	1,053,112	348,482	704,630	1,114,352	264,564	223,437	6.58
鳳信有線電視股份有限公司	680,902	1,275,733	224,600	1,051,133	1,174,348	255,105	221,038	3.25
紅樹林有線電視股份有限公司	211,600	524,484	162,776	361,708	457,199	127,376	105,533	4.99
台灣客服科技股份有限公司	24,843	438,891	338,142	100,749	1,078,070	64,361	50,148	20.19
台灣大籃球育樂股份有限公司	20,000	30,018	8,334	21,684	40,465	1,532	1,382	0.69
台灣酷樂時代股份有限公司	137	155,110	118,397	36,713	313,353	21,637	7,262	531.13
台信互聯通信技術(北京)有限公司	87,120	84,867	1,652	83,215	11,926	(14,536)	(14,176)	不適用
台信聯合投資股份有限公司	221,030	34,367,063	2,133,816	32,233,247	171,240	169,300	173,959	7.80
台聯網投資股份有限公司	4,000	43,942,660	2,162,896	41,779,764	3	(66)	(66)	(0.16)
台固新創投資股份有限公司	4,000	12,794,937	629,762	12,165,175	3	(66)	(66)	(0.16)
台信聯合數位股份有限公司	112,000	274,563	138,310	136,253	720,768	28,680	23,537	2.10
廈門台富客服科技有限公司	37,752	45,771	110	45,661	9,263	(535)	(1,056)	不適用
台灣固網(香港)股份有限公司	4,871	38,524	28,457	10,067	69,853	3,018	2,547	1.96
富天下媒體科技股份有限公司	89,449	96,394	76	96,318	0	(194)	5,137	0.59
富樹林媒體科技股份有限公司	15,000	17,696	51	17,645	0	(113)	798	0.53
TWM Holding Co. Ltd.	0.029	242,202	60	242,142	0	(87)	(13,137)	(13,137,201)
TT&T Holdings Co., Ltd.	40,943	47,403	1,461	45,942	15,365	117	(1,489)	(1.15)
ezPeer Multimedia Limited	0.029	9,808	0	9,808	0	(14,978)	(14,978)	(14,978,089)
富邦媒體科技股份有限公司	1,278,585	4,765,469	2,617,804	2,147,665	18,709,897	842,841	558,095	4.36
富昇旅行社股份有限公司	6,000	385,743	358,268	27,475	52,474	20,946	21,269	35.45
富立人身保險代理人股份有限公司	3,000	13,218	688	12,530	6,020	5,218	4,483	14.94
富立財產保險代理人股份有限公司	3,000	17,540	869	16,671	11,291	10,264	8,639	28.80
Asian Crown International Co.,Ltd.	406,560	110,681	0	110,681	0	0	(205,718)	(4,408.20)
Fortune Kingdom Corporation	406,560	110,681	0	110,681	0	0	(205,718)	(14.69)
香港富邦媒體有限公司	406,560	110,681	0	110,681	0	0	(205,718)	(14.69)
富邦歌華(北京)商貿有限責任公司	465,698	310,615	230,278	80,337	151,149	(252,247)	(257,272)	不適用

註：101 年 12 月 31 日美金匯率 29.04 平均匯率 29.5773，港幣匯率 3.747 平均匯率 3.8133，人民幣匯率 4.657 平均匯率 4.6853

二、 關係企業合併財務報表

與 101 年度台灣大哥大母子公司合併財務報表應納入編製之合併個體相同，故未另行編製，請參閱合併財務報表。

三、 關係企業報告書

不適用。

貳、最近年度及截至年報刊印日止，私募有價證券辦理情形

無。

參、最近年度及截至年報刊印日止，子公司持有或處分本公司股票情形

單位：新臺幣千元；股；%

子公司名稱	實收資本額	資金來源	本公司持股比例	取得或處分日期	取得股數及金額	處分股數及金額	投資損益	期末持有股數及金額(註1)	設定質權情形	本公司為子公司背書保證金額	本公司貸與子公司金額
台信聯合投資股份有限公司	221,030	自有資金	100%	101年1月1日	—	—	—	200,496,761股 $12,163,470	無	—	—
				截至102年3月15日止	—	—	—	200,496,761股 $12,163,470	無	—	—
台聯網投資股份有限公司	4,000	台灣固網以本公司股票作價投資設立	100%	101年1月1日	—	—	—	410,665,284股 $22,312,814	無	—	—
				截至102年3月15日止	—	—	—	410,665,284股 $22,312,814	無	—	—
台固新創投資股份有限公司	4,000	台固投資(註2)以本公司股票作價投資設立	100%	101年1月1日	—	—	—	119,563,804股 $6,496,300	無	—	—
				截至102年3月15日止	—	—	—	119,563,804股 $6,496,300	無	—	—

註1：期末金額為不含評價之成本。

註2：台固投資(股)公司業於98年9月19日與台信聯合投資(股)公司合併消滅。

肆、其他必要補充說明事項

無。

伍、最近年度及截至年報刊印日止，對股東權益或證券價格有重大影響之事項

無。

會 計 師 查 核 報 告

台灣大哥大股份有限公司董事會　公鑒：

台灣大哥大股份有限公司民國一〇一年及一〇〇年十二月三十一日之資產負債表，暨截至各該日止之民國一〇一年度及一〇〇年度之損益表、股東權益變動表及現金流量表，業經本會計師查核竣事。上開財務報表之編製係管理階層之責任，本會計師之責任則為根據查核結果　對上開財務報表表示意見。

本會計師係依照會計師查核簽證財務報表規則及一般公認審計準則規劃並執行查核工作，以合理確信財務報表有無重大不實表達。此項查核工作包括以抽查方式獲取財務報表所列金額及所揭露事項之查核證據、評估管理階層編製財務報表所採用之會計原則及所作之重大會計估計，暨評估財務報表整體之表達。本會計師相信此項查核工作可對所表示之意見提供合理之依據。

依本會計師之意見，第一段所述財務報表在所有重大方面係依照證券發行人財務報告編製準則及一般公認會計原則編製，足以允當表達台灣大哥大股份有限公司民國一〇一年及一〇〇年十二月三十一日之財務狀況，暨截至各該日止之民國一〇一年度及一〇〇年度之經營成果與現金流量。

台灣大哥大股份有限公司已編製民國一〇一年度及一〇〇年度之合併財務報表，並經本會計師均出具無保留意見之查核報告在案，備供參考。

安 侯 建 業 聯 合 會 計 師 事 務 所

會　計　師：陳嘉修　賴麗真

證券主管機關核准簽證文號：(88)台財證(六)第18311號
(89)台財證(六)第62474號

民　國　一〇二　年　一　月　三十一　日

台灣大哥大股份有限公司

資產負債表

民國一〇一年及一〇〇年十二月三十一日

單位：除每股面額為元外，
餘係新台幣千元

	資　產	101.12.31 金　額	%	100.12.31 金　額	%
	流動資產：				
1100	現金及約當現金(附註二、四(一)、四(十八)及五)	$ 1,155,355	1	877,518	1
1320	備供出售金融資產-流動(附註二、四(二)、四(十五)及四(十八))	205,397	-	217,351	-
1140	應收票據及帳款淨額(附註二、四(三)及四(十八))	6,649,602	8	5,866,574	7
1150	應收帳款－關係人(附註二、四(十八)及五)	35,065	-	43,675	-
1160	其他應收款(附註四(十八))	25,274	-	95,996	-
1180	其他應收款－關係人(附註四(十八)及五)	1,891,092	2	1,378,824	2
120X	存貨(附註二及四(四))	1,949,335	2	1,430,322	2
1260	預付款項(附註四(五)及五)	771,016	1	393,694	-
1286	遞延所得稅資產－流動(附註二及四(十六))	16,719	-	-	-
1298	其他流動資產	3,701	-	3,133	-
	流動資產合計	12,702,556	14	10,307,087	12
	投資：				
1421	採權益法之長期股權投資(附註二及四(六))	34,415,750	37	26,620,333	32
1480	以成本衡量之金融資產－非流動(附註二、四(七)及四(十八))	50,324	-	50,324	-
	投資合計	34,466,074	37	26,670,657	32
	固定資產(附註二、四(八)及五)：				
1501	土地	4,030,284	4	4,149,141	5
1521	房屋及建築	2,544,380	3	2,566,966	3
1531	電信設備	60,699,261	66	58,358,681	69
1561	辦公設備	12,547	-	11,308	-
1611	租賃資產	1,285,920	1	1,285,920	2
1681	其他設備	1,819,729	2	1,669,633	2
		70,392,121	76	68,041,649	81
15X9	減：累計折舊	(43,753,297)	(47)	(38,625,221)	(46)
1599	減：累計減損－固定資產	(88,503)	-	(110,481)	-
1670	未完工程及預付設備款	2,580,686	3	1,962,224	2
	固定資產淨額	29,131,007	32	31,268,171	37
	無形資產(附註二)：				
1730	特許權	4,486,254	5	5,233,964	6
1750	電腦軟體成本	406,789	-	460,350	-
1760	商譽(附註四(九))	7,121,871	8	7,121,871	9
	無形資產合計	12,014,914	13	12,816,185	15
	其他資產：				
1800	出租資產(附註二及五)	2,061,874	2	1,966,590	2
1810	閒置資產(附註二)	10,737	-	10,864	-
1820	存出保證金(附註四(十八))	379,407	-	333,644	-
1830	遞延費用(附註二)	661,432	1	584,533	1
1860	遞延所得稅資產－非流動(附註二及四(十六))	487,787	1	737,989	1
1880	其他資產－其他(附註二及四(十四))	48,914	-	31,984	-
	其他資產合計	3,650,151	4	3,665,604	4
	資產總計	**$ 91,964,702**	**100**	**84,727,704**	**100**

	負債及股東權益	101.12.31 金　額	%	100.12.31 金　額	%
	流動負債：				
2100	短期借款(附註四(十)、四(十八)及五)	$ 9,800,000	11	9,000,000	10
2110	應付短期票券(附註四(十一)及四(十八))	-	-	899,273	1
2140	應付帳款(附註四(十八))	4,758,764	5	3,384,431	4
2150	應付帳款－關係人(附註四(十八)及五)	68,272	-	38,861	-
2160	應付所得稅(附註二、四(十六)及四(十八))	791,790	1	668,216	1
2170	應付費用(附註二、四(十八)及五)	5,377,352	6	5,092,903	6
2210	其他應付款項(附註二、四(十六)、四(十八)及五)	2,572,317	3	3,125,316	4
2260	預收款項(附註四(十二))	3,097,047	3	3,105,012	4
2270	一年內到期長期負債(附註四(十三)及四(十八))	4,000,000	4	4,000,000	5
2286	遞延所得稅負債－流動(附註二及四(十六))	-	-	193	-
2298	其他流動負債(附註五)	692,712	1	485,995	-
	流動負債合計	31,158,254	34	29,800,200	35
	長期負債：				
2410	應付公司債(附註四(十三)及四(十八))	8,995,180	10	4,000,000	5
	其他負債：				
2820	存入保證金(附註四(十八))	383,419	-	335,365	-
2881	遞延貸項－聯屬公司間利益(附註二及四(六))	1,238,378	1	1,238,378	2
2888	其他負債－其他(附註二)	465,534	1	405,750	-
	其他負債合計	2,087,331	2	1,979,493	2
	負債合計	42,240,765	46	35,779,693	42
	股東權益(附註二、四(六)及四(十五))：				
	股　本：				
3110	普通股股本－每股面額10元，額定－6,000,000千股；發行－3,420,833千股	34,208,328	37	34,208,328	40
	資本公積：				
3213	公司債轉換溢價	8,775,819	10	8,775,819	11
3220	庫藏股票交易	3,639,302	4	3,639,302	4
3260	長期投資	4,485	-	4,485	-
3280	其他	12,840	-	12,840	-
	保留盈餘：				
3310	法定盈餘公積	18,061,894	20	16,715,018	20
3320	特別盈餘公積	-	-	821,741	1
3350	未分配盈餘	16,021,036	17	15,735,518	18
	股東權益其他調整項目：				
3420	累積換算調整數	2,115	-	17,612	-
3430	未認列為退休金成本之淨損失	(24,050)	-	(16,775)	-
3450	金融商品之未實現利益	99,351	-	111,306	-
3480	庫藏股票	(31,077,183)	(34)	(31,077,183)	(36)
	股東權益合計	49,723,937	54	48,948,011	58
	負債及股東權益總計	**$ 91,964,702**	**100**	**84,727,704**	**100**

(請詳閱後附財務報表附註)

董事長：　　經理人：　　會計主管：

台灣大哥大股份有限公司

損益表

民國一〇一年及一〇〇年一月一日至十二月三十一日

單位:除每股盈餘為新台幣元外，餘係新台幣千元

		101年度 金額	101年度 %	100年度 金額	100年度 %
4000	**營業收入(附註二及五)：**				
4400	電信服務收入	$ 59,042,443	88	55,916,663	90
4800	其他營業收入	8,364,002	12	6,002,610	10
		67,406,445	100	61,919,273	100
5000	**營業成本(附註二、五及十)**	42,377,796	63	37,793,874	61
5910	**營業毛利**	25,028,649	37	24,125,399	39
6000	**營業費用(附註二、五及十)：**				
6100	推銷費用	10,893,101	16	9,672,619	16
6200	管理費用	3,371,002	5	3,283,056	5
		14,264,103	21	12,955,675	21
6900	**營業淨利**	10,764,546	16	11,169,724	18
7100	**營業外收入及利益：**				
7121	權益法認列之投資收益(附註二及四(六))	5,795,170	9	3,743,703	6
7170	違約金收入	619,430	1	373,503	1
7210	租金收入(附註二及五)	168,003	-	178,848	-
7110	利息收入(附註五)	35,379	-	120,393	-
7122	股利收入(附註二)	11,869	-	12,007	-
7480	其他(附註二)	58,549	-	78,008	-
		6,688,400	10	4,506,462	7
7500	**營業外費用及損失：**				
7530	處分及報廢固定資產損失(附註二)	561,973	1	411,837	1
7510	利息費用(附註二、四(八)及五)	382,155	1	238,856	-
7580	財務費用	8,678	-	11,465	-
7880	其他(附註二)	115,298	-	171,032	-
		1,068,104	2	833,190	1
7900	**稅前淨利**	16,384,842	24	14,842,996	24
8110	**所得稅費用(附註二及四(十六))**	1,693,237	2	1,374,233	2
9600	**本期淨利**	**$ 14,691,605**	**22**	**13,468,763**	**22**

		稅前	稅後	稅前	稅後
	每股盈餘(元)(附註四(十七))				
9750	**基本每股盈餘**	**$ 6.09**	**5.46**	**5.18**	**4.70**
9850	**稀釋每股盈餘**	**$ 6.08**	**5.45**	**5.17**	**4.69**

假設子公司持有本公司股票不視為庫藏股票而作為投資時之擬制資料：

本期淨利	**$ 14,691,605**		**13,468,763**	
		稅後		**稅後**
基本每股盈餘(元)		**$ 4.29**		**3.70**
稀釋每股盈餘(元)		**$ 4.29**		**3.69**

(請詳閱後附財務報表附註)

董事長： **經理人：** **會計主管：**

台灣大哥大股份有限公司

股東權益變動表

民國一〇一年及一〇〇年一月一日至十二月三十一日

單位:除每股資訊為新台幣元外，
餘係新台幣千元

			保留盈餘				股東權益其他調整項目				
	普通股股本	資本公積	法定盈餘公積	特別盈餘公積	未分配盈餘	合計	累積換算調整數	未認列為退休金成本之淨損失	金融商品未實現利益(損失)	庫藏股票	合計
民國一〇〇年一月一日期初餘額	$ 38,009,254	12,432,489	15,332,799	821,741	16,088,941	32,243,481	(5,716)	(10,695)	89,842	(31,889,100)	50,869,555
民國九十九年度盈餘分配：											
提列法定盈餘公積	-	-	1,382,219	-	(1,382,219)	-	-	-	-	-	-
股東紅利－現金，每股4.1619元	-	-	-	-	(12,439,967)	(12,439,967)	-	-	-	-	(12,439,967)
分配後餘額	38,009,254	12,432,489	16,715,018	821,741	2,266,755	19,803,514	(5,716)	(10,695)	89,842	(31,889,100)	38,429,588
民國一〇〇年度淨利	-	-	-	-	13,468,763	13,468,763	-	-	-	-	13,468,763
現金減資(附註四(十五))	(3,800,926)	-	-	-	-	-	-	-	-	-	(3,800,926)
子公司持有母公司股票變動(附註四(十五))	-	-	-	-	-	-	-	-	-	811,917	811,917
金融資產未實現利益	-	-	-	-	-	-	-	-	21,464	-	21,464
按權益法認列被投資公司股東權益項目變動	-	(43)	-	-	-	-	23,328	(6,080)	-	-	17,205
民國一〇〇年十二月三十一日餘額	**34,208,328**	**12,432,446**	**16,715,018**	**821,741**	**15,735,518**	**33,272,277**	**17,612**	**(16,775)**	**111,306**	**(31,077,183)**	**48,948,011**
民國一〇〇年度盈餘分配：											
提列法定盈餘公積	-	-	1,346,876	-	(1,346,876)	-	-	-	-	-	-
迴轉特別盈餘公積	-	-	-	(821,741)	821,741	-	-	-	-	-	-
股東紅利－現金，每股5.16元	-	-	-	-	(13,880,952)	(13,880,952)	-	-	-	-	(13,880,952)
分配後餘額	34,208,328	12,432,446	18,061,894	-	1,329,431	19,391,325	17,612	(16,775)	111,306	(31,077,183)	35,067,059
民國一〇一年度淨利	-	-	-	-	14,691,605	14,691,605	-	-	-	-	14,691,605
金融資產未實現損失	-	-	-	-	-	-	-	-	(11,955)	-	(11,955)
按權益法認列被投資公司股東權益項目變動	-	-	-	-	-	-	(15,497)	(7,275)	-	-	(22,772)
民國一〇一年十二月三十一日餘額	**$ 34,208,328**	**12,432,446**	**18,061,894**	**-**	**16,021,036**	**34,082,930**	**2,115**	**(24,050)**	**99,351**	**(31,077,183)**	**49,723,937**

註1：民國九十九年董事酬勞37,306千元及員工紅利373,059千元已於損益表中扣除。

註2：民國一〇〇年董事酬勞36,284千元及員工紅利362,844千元已於損益表中扣除。

(請詳閱後附財務報表附註)

董事長：　　經理人：　　會計主管：

台灣大哥大股份有限公司

現金流量表

民國一〇一年及一〇〇年一月一日至十二月三十一日

單位:新台幣千元

	101年度	100年度
營業活動之現金流量：		
本期淨利	$ 14,691,605	13,468,763
調整項目：		
折舊	6,563,662	6,703,780
權益法認列之投資收益	(5,795,170)	(3,743,703)
自採權益法評價之被投資公司取得現金股利	3,401,431	3,310,805
攤銷	1,419,753	1,366,026
處分及報廢固定資產損失－淨額	561,972	411,837
呆帳	258,870	139,185
遞延所得稅	233,290	397,523
存貨跌價損失	47,012	9,888
退休金	(19,821)	3,036
公司債發行費用攤銷	63	-
其他	(8,652)	-
營業資產及負債之淨變動：		
應收票據及帳款	(1,103,926)	(527,016)
應收帳款－關係人	8,610	42,148
其他應收款	130,034	274,423
其他應收款－關係人	(2,268)	50,068
存貨	(566,025)	(374,946)
預付款項	(377,322)	69,429
其他流動資產	(568)	(1,276)
應付帳款	1,374,333	644,498
應付帳款－關係人	29,411	38,861
應付所得稅	123,574	(249,368)
應付費用	284,449	621,403
其他應付款項	(467,076)	(1,138,316)
預收款項	(7,965)	604,512
其他流動負債	206,717	53,000
其他負債	(13,710)	(3,284)
營業活動之淨現金流入	20,972,283	22,171,276

台灣大哥大股份有限公司

現金流量表(續)

民國一〇一年及一〇〇年一月一日至十二月三十一日

單位:新台幣千元

	101年度	100年度
投資活動之現金流量：		
採權益法之長期股權投資增加	(5,424,450)	(14,049,600)
購置固定資產	(5,089,046)	(4,121,580)
資金貸與被投資公司(增加)減少數	(510,000)	10,823,000
遞延費用淨增加	(479,981)	(351,765)
電腦軟體成本淨增加	(208,164)	(187,843)
存出保證金增加	(45,763)	(17,402)
處分固定資產價款	-	110
自被投資公司取得減資款	-	5,540
投資活動之淨現金流出	(11,757,404)	(7,899,540)
融資活動之現金流量：		
發放現金股利	(13,880,940)	(12,439,928)
發行公司債	8,995,117	-
償還公司債	(4,000,000)	-
應付短期票券(減少)增加	(899,273)	399,541
短期借款增加(減少)	800,000	(645,000)
存入保證金增加	48,054	10,583
現金減資	-	(3,800,295)
償還長期借款	-	(3,466,667)
舉借長期借款	-	2,666,667
融資活動之淨現金流出	(8,937,042)	(17,275,099)
本期現金及約當現金淨增加(減少)數	277,837	(3,003,363)
期初現金及約當現金餘額	877,518	3,880,881
期末現金及約當現金餘額	**$ 1,155,355**	**877,518**
現金流量資訊之補充揭露：		
利息支付數	$ 371,066	395,861
減：資本化利息	14,267	10,244
不含資本化利息之利息支付數	**$ 356,799**	**385,617**
支付所得稅	**$ 1,726,173**	**2,347,903**
不影響現金流量之投資及融資活動：		
一年內到期長期負債	**$ 4,000,000**	**4,000,000**
子公司持有本公司股票重分類為庫藏股票	**$ 31,077,183**	**31,077,183**
同時影響現金及非現金項目之投資及融資活動：		
本期固定資產增加數	$ 5,082,210	3,805,395
其他應付款減少數	80,329	358,567
其他負債－其他增加數	(73,493)	(42,382)
本期購置固定資產支付現金數	**$ 5,089,046**	**4,121,580**

(請詳閱後附財務報表附註)

董事長：　　經理人：　　會計主管：

台灣大哥大股份有限公司
財務報表附註
民國一〇一年及一〇〇年十二月三十一日
(除另有註明者外，所有金額均以新台幣千元為單位)

一、公司沿革

台灣大哥大股份有限公司(以下簡稱本公司)於民國八十六年二月二十五日成立。本公司股票於民國八十九年九月十九日於財團法人中華民國證券櫃檯買賣中心掛牌買賣，又於民國九十一年八月二十六日轉於臺灣證券交易所掛牌交易。本公司主要經營行動電話業務。

本公司於民國八十六年經交通部電信總局核准，取得經營第一類電信事業特許執照，年限十五年，經國家通訊傳播委員會於民國一〇一年十一月十四日核定換發執照至民國一〇六年六月，每年按第二代行動電話服務收入之2%支付特許費用。又本公司於民國九十四年三月二十四日經交通部電信總局核准，取得第三代行動通信業務（簡稱3G）特許執照，特許執照有效期間為自核發日起至民國一〇七年十二月三十一日止。

截至民國一〇一年及一〇〇年十二月三十一日止，本公司員工人數分別為2,959人及2,651人。

二、重要會計政策之彙總說明

本公司財務報表係依照證券發行人財務報告編製準則及一般公認會計原則編製。依照前述準則、法令及原則編製財務報表時，本公司對於備抵呆帳、存貨跌價損失、固定資產折舊、退休金、遞延所得稅資產備抵評價、員工分紅及董事酬勞費用等之提列與資產減損之評估，必須使用合理之估計金額，因估計通常係在不確定情況下作成之判斷，因此可能與將來實際結果有所差異。

重要會計政策彙總說明如下：

(一)資產與負債區分流動與非流動之標準

流動資產包括現金及約當現金、交易目的持有之資產，以及預期於資產負債表日後十二個月內變現之資產；固定資產、無形資產及其他不屬於流動資產之資產為非流動資產。流動負債主要為交易目的發生之負債及須於資產負債表日後十二個月內清償之負債，負債不屬於流動負債者為非流動負債。

(二)約當現金

約當現金係指自投資日起三個月內到期之附買回政府債券及附買回短期票券，其帳面價值近似公平價值。

(三)備供出售金融資產

備供出售金融資產於原始認列時，以公平價值衡量，並加計取得或發行之交易成本；後續評價以公平價值衡量，且其價值變動列為股東權益調整項目，累積之利益或損失於金融資產除列時，列入當期損益。購買或出售金融資產時，採用交易日會計處理。

現金股利於除息日認列收益，但依據投資前淨利宣告之部分，係自投資成本減除。股票股利不列為投資收益，僅註記股數增加，並按增加後之總股數重新計算每股成本。

若有減損之客觀證據，則認列減損損失。若後續期間減損金額減少，備供出售權益商品之減損減少金額認列為股東權益調整項目。

上市(櫃)證券之公平價值係以資產負債表日之收盤價為評價基礎。

(四)應收款項

本公司針對應收款項同時考量於特定資產與整體層級減損之證據。所有重大個別之應收款項皆針對具體之減損作評估。非屬重大個別之應收款項，則依信用風險分組，考量其歷史趨勢、復原時間及可能遭受損失之金額，作整體減損之評估。

(五)存貨

存貨係採加權平均成本與淨變現價值孰低計價，比較成本與淨變現價值時係以個別項目為基礎。

(六)採權益法之長期股權投資

本公司對被投資公司持有表決權股份達百分之二十以上或具有重大影響力者，採用權益法評價。

依財務會計準則公報之規定，應將投資成本予以分析處理，投資成本超過可辨認淨資產公平價值部分列為商譽。商譽不予攤銷。若可辨認淨資產公平價值超過投資成本，則其差額就各非流動資產（非採權益法評價之金融資產、待處分資產、遞延所得稅資產及預付退休金或其他退休給付除外）減少之，仍有差額時列為非常損益。自民國九十五年一月一日起，其以前取得之採權益法長期股權投資，尚未攤銷之餘額屬投資成本超過所取得股權淨值者，比照商譽處理，不再攤銷。

本公司與按權益法評價之被投資公司間順流交易所產生之未實現利益（損失）全數予以遞延，帳列其他負債（資產）；逆流交易所產生之未實現利益（損失）則按持股比例予以遞延，分別調減（增）長期投資及投資收益。

股票出售時按加權平均法計算成本及出售損益。

(七)以成本衡量之金融資產

無法可靠衡量公平價值之權益商品投資，包括未上市（櫃）股票及興櫃股票等，以原始認列之成本衡量。股利之會計處理，與備供出售金融資產相同。若有減損之客觀證據，則認列減損損失，此減損金額不予迴轉。

(八)固定資產及出租資產

固定資產及出租資產以成本減累計折舊及累計減損計價。重大之增添、更新及改良列為資本支出，修理及維護支出，則列為當期費用。固定資產於購建期間支出款項所負擔之利息予以資本化。租賃資產以最低租金給付額之現值總額及租賃資產在租賃開始日之公平市價孰低入帳。

對固定資產所估計之拆除、遷移及回復原狀之義務，認列為固定資產成本及負債。

折舊採用直線法按下列耐用年限計提：房屋及建築，五十至五十五年；電信設備，二至十五年；辦公設備，三至五年；租賃資產，二十年；其他設備，三至五年。

固定資產出售或報廢時，其相關成本及累計折舊均自帳上減除。處分固定資產之利益或損失列為當期營業外損益。

(九)租賃業務之會計處理

依財務會計準則公報第二號「租賃會計處理準則」，應按租賃條件、應收租賃款收現可能性及出租人應負擔之未來成本等因素劃分營業租賃或資本租賃。

營業租賃之出租資產係按成本評價，並依估計耐用年限以平均法計提折舊，每期依約應收取之租賃款列為租金收入。

(十)無形資產

1.特許權

特許權係向交通部申請競標3G執照C之得標金，以取得成本為入帳基礎，並依特許執照有效期間十三年又九個月以直線法攤銷。

2.電腦軟體成本

電腦軟體成本採直線法按三年攤銷。

3.商　　譽

依新修訂財務會計準則公報之規定，商譽不再攤銷，請參見採權益法之長期股權投資之說明。

(十一)閒置資產

閒置之固定資產按淨公平價值或帳面價值較低者轉列其他資產，並將原科目之成本與累計折舊及累計減損沖銷，差額認列損失，並按直線法繼續攤提折舊。

(十二)遞延費用

主要係辦公室、直營店裝潢費等，採用直線法按二年至五年攤提。

(十三)資產減損

倘資產（主要為固定資產、無形資產、閒置資產、出租資產、採權益法之長期股權投資與遞延費用）以其相關可回收金額衡量帳面價值有重大減損時，就其減損部分認列損失。嗣後若資產可回收金額增加時，將減損損失之迴轉認列為利益，惟資產於減損損失迴轉後之帳面價值，不得超過該項資產在未認列減損損失之情況下，減除應提列折舊後之帳面價值。已認列之商譽減損損失不得迴轉。

(十四)退休金

屬確定給付退休辦法之退休金係按精算結果認列；屬確定提撥退休辦法之退休金，係於員工提供服務之期間，將應提撥之退休金數額認列為當期費用。

(十五)所得稅

所得稅作跨期間及同期間之分攤。可減除暫時性差異、未使用以前年度虧損扣抵及所得稅抵減之所得稅影響數認列為遞延所得稅資產，並評估其可實現性，認列備抵評價金額；應課稅暫時性差異之所得稅影響數則認列為遞延所得稅負債。遞延所得稅資產或負債依其相關資產負債之分類劃分為流動或非流動項目，無相關之資產或負債者，依預期迴轉期間之長短劃分為流動或非流動項目。

購置機器設備及研究發展等支出所產生之所得稅抵減，採用當期認列法處理。

以前年度應付所得稅之調整，列入當期所得稅。

依所得稅法規定計算之未分配盈餘加徵百分之十所得稅列為股東會決議年度之所得稅費用。

(十六)庫藏股票

買回已發行股票作為庫藏股票時，將所支付之成本借記庫藏股票，列為股東權益之減項。子公司持有本公司股票視同庫藏股票處理，自採權益法之長期股權投資重分類為庫藏股票。

處分自行買回之庫藏股票時，若處分價格高於帳面價值，其差額調整「資本公積－庫藏股票交易」；若處分價格低於帳面價值，其差額沖抵同種類庫藏股票交易所產生之資本公積，如有不足再借記保留盈餘。

(十七)外幣交易

非衍生性商品之外幣交易所產生之各項外幣資產、負債、收入或費用，按交易日之即期匯率折算新台幣金額入帳。

資產負債表日之外幣貨幣性資產或負債，按該日即期匯率予以調整，兌換差額列為當期損益。

資產負債表日之外幣非貨幣性資產或負債，依公平價值衡量者，按該日即期匯率調整，所產生之兌換差額，屬公平價值變動認列為股東權益調整項目者，列為股東權益調整項目；屬公平價值變動認列為損益者，列為當期損益。以成本衡量者，則按交易日之歷史匯率衡量。

前述即期匯率係以主要往來銀行之中價為評價基礎。

(十八)收入認列

收入於獲利過程全部或大部分已完成且已實現或可實現時認列；相關成本配合收入於發生時認列。

行動電話通信業務及加值業務之收入，係依約定費率計價，扣除折扣後之淨額認列；預付卡收入則依用戶實際使用量認列。

(十九)專案促銷支出

專案促銷所支付之佣金及配合行動電話門號銷售所給付之手機等補貼款，按權責基礎於交易發生時認列為當期費用，帳列推銷費用項下。

三、會計變動之理由及其影響

本公司自民國一〇〇年一月一日起，首次適用財務會計準則公報第四十一號「營運部門資訊之揭露」。依該號公報規定，企業應揭露有助於財務報表使用者評估企業所從事經營活動與所處經濟環境之性質及財務影響之資訊。本公司以內部提供予營運決策者之資訊為基礎，以決定與表達營運部門。另依該公報規定本公司已於合併財務報表揭露部門資訊，因此個別財務報表不再另行揭露。該號公報亦取代財務會計準則公報第二十號「部門別財務資訊之揭露」。前述會計原則變動對本公司民國一〇〇年度財務報告不產生損益之影響。

本公司自民國一〇〇年一月一日起，首次適用財務會計準則公報第三十四號「金融商品之會計處理準則」第三次修訂條文。依該號公報規定，帳列原始產生之應收款項應適用該公報應收款項之認列、續後評價及減損等規定。前述會計原則變動對本公司民國一〇〇年度財務報告不產生損益之影響。

四、重要會計科目之說明

(一)現金及約當現金

	101.12.31	100.12.31
銀行存款	$ 518,369	503,044
附買回政府債券	260,000	222,000
庫存現金	207,375	86,870
定期存款	162,625	59,054
週轉金	6,986	6,550
	$ 1,155,355	**877,518**

(二)備供出售金融資產－流動

	101.12.31	100.12.31
國內上市股票		
中華電信股份有限公司	**$ 205,397**	**217,351**

(三)應收票據及帳款淨額

	101.12.31	100.12.31
應收票據	$ 357	791
應收帳款	6,847,946	6,059,947
減：備抵呆帳	(198,701)	(194,164)
淨　　額	6,649,245	5,865,783
合　　計	**$ 6,649,602**	**5,866,574**

本公司與壓誠第一資產管理股份有限公司於民國一〇一年一月簽訂讓售應收帳款合約，將逾期且已全數轉銷之應收帳款2,368,798千元出售予該公司，所得價款計59,220千元，依合約規定本公司不須承擔應收帳款無法收回之風險。

(四)存貨

	101.12.31	100.12.31
商品存貨	$ 2,032,630	1,466,605
減：備抵存貨跌價損失	(83,295)	(36,283)
合計	**$ 1,949,335**	**1,430,322**

民國一〇一年度及一〇〇年度於營業成本項下認列存貨跌價損失分別為47,012千元及9,888千元。

(五)預付款項

	101.12.31	100.12.31
預付佣金	$ 377,095	263,048
預付貨款	206,755	74
預付租金	75,930	77,963
其他	111,236	52,609
合計	**$ 771,016**	**393,694**

(六)採權益法之長期股權投資

	101.12.31		100.12.31	
被投資公司名稱	金額	持股比例(%)	金額	持股比例(%)
台信電訊股份有限公司(台信電訊公司)	$ 17,653,627	100	17,195,352	100
大富媒體科技股份有限公司(大富媒體科技公司)	15,950,282	100	8,862,169	100
臺北文創開發股份有限公司(臺北文創公司)	811,841	49.90	562,812	49.90
合計	**$ 34,415,750**		**26,620,333**	

1.台信電訊公司

台信電訊公司於民國一〇〇年七月二十八日經董事會決議：(1)以法定盈餘公積1,408,958千元轉增資，發行股份140,896千股，增資基準日為民國一〇〇年八月二日；(2)現金增資5,500,000千元，發行新股200,000千股，每股面額10元整，按每股27.5元發行，增資基準日為民國一〇〇年八月五日，本公司全額認購，本公司對台信電訊公司之持股比例仍為100%。

本公司民國九十六年以原台灣固網股份有限公司股票作價透過台信電訊公司間接投資台灣固網股份有限公司(台灣固網公司)，投資款與原始投資成本間之差額依據財務會計準則第五號公報規定，其順流交易產生之未實現損益應予遞延。截至民國一〇一年十二月三十一日止，本公司因上述交易認列遞延貸項餘額為1,238,378千元。

截至民國一〇一年十二月三十一日止，台信電訊公司之子公司台信聯合投資股份有限公司(台信聯合投資公司)及台固新創投資股份有限公司(台固新創投資公司)與台灣固網公司之子公司台聯網投資股份有限公司(台聯網投資公司)共持有本公司之股票730,726千股。依財務會計準則公報第三十號「庫藏股票會計處理準則」規定，子公司持有本公司之股票視同庫藏股票處理。本公司轉列庫藏股之金額計31,077,183千元，係沖轉長期股權投資，請參閱附註四(十五)「股東權益－庫藏股票」之說明。

2.大富媒體科技公司

為提升虛擬及實體通路跨平台之綜效及強化行動商務服務，本公司董事會於民國一〇〇年四月八日決議，透過子公司大富媒體科技公司，以交易價金8,347,949千元，向富邦金控創業投資股份有限公司取得富邦媒體科技股份有限公司(富邦媒體科技公司)58,857千股普通股，持股比例達51%，本案業於民國一〇〇年六月三十日經公平交易委員會通過，本公司並於民國一〇〇年七月十三日支付價款並完成股份交割。

大富媒體科技公司於民國一〇〇年七月十二日經董事會決議：(1)減少資本70,000千元，銷除已發行股份7,000千股，減少之資本先彌補累積虧損69,894千元，餘106千元以現金退還股本，減資基準日為民國一〇〇年七月十五日。(2)現金增資8,350,000千元，發行新股8,350千股，每股面額10元整，按每股1,000元發行，增資基準日為民國一〇〇年七月十六日，本公司全額認購。

大富媒體科技公司於民國一〇一年一月十七日經董事會決議增資5,150,000千元，發行新股515千股，每股面額10元整，按每股10,000元發行，增資基準日為民國一〇一年三月二日，本公司全額認購，本公司對大富媒體科技公司之持股比例仍為100%。

3.臺北文創公司

臺北文創公司為台北市政府辦理民間參與投資松山菸廠文化園區興建營運移轉（BOT）計畫案之公司，將於契約期間（50年）內，興建並營運松山菸廠文化園區，使其成為文化資產保存與文化產業結合之文化創意園區。其已於民國九十八年一月十五日與台北市政府完成合約簽立。

臺北文創公司於民國一〇〇年六月二日經董事會決議增資400,000千元，發行新股40,000千股，每股面額10元整，按面額發行，增資基準日為民國一〇〇年八月一日。本公司依持股比例49.9%認購。

臺北文創公司於民國一〇一年五月十五日經董事會決議增資550,000千元，發行新股55,000千股，每股面額10元整，按面額發行，增資基準日為民國一〇一年十一月六日。本公司依持股比例49.9%認購。

臺北文創公司於民國一〇一年十二月十九日經董事會決議增資1,650,000千元，發行新股165,000千股，每股面額10元整，按面額發行。本公司依持股比例49.9%認購。截至民國一〇二年一月三十一日止已繳納股款174,650千元。

4.投資損益認列

上述採權益法之長期股權投資及其投資損益，係依據被投資公司同期間經會計師查核之財務報表計算，其投資收益(損失)明細如下：

	101年度	100年度
台信電訊公司	$ 3,705,904	3,575,190
大富媒體科技公司	2,114,687	193,303
臺北文創公司	(25,421)	(24,790)
	$ 5,795,170	3,743,703

所有子公司帳目皆已併入編製民國一〇一年度及一〇〇年度合併財務報表。

(七)以成本衡量之金融資產－非流動

	101.12.31	100.12.31
國外非上市(櫃)普通股		
Bridge Mobile Pte Ltd.	$ 50,324	50,324

本公司所持有之上述股票投資，因無活絡市場公開報價且其公平價值無法可靠衡量，故以成本衡量。

(八)固定資產－累計折舊

	101.12.31	100.12.31
房屋及建築	$ 732,295	637,188
電信設備	40,882,763	36,172,961
辦公設備	8,643	6,910
租賃資產	680,183	615,702
其他設備	1,449,413	1,192,460
	$ 43,753,297	38,625,221

民國一〇一年度及一〇〇年度利息資本化金額分別為14,267千元及10,244千元，資本化利率分別為1.44%～1.92%及1.68%～2.88%。

(九)商譽

本公司商譽係於民國九十七年九月二日吸收合併泛亞電信股份有限公司(泛亞電信公司)而產生。

本公司於民國一〇一年度及一〇〇年度依財務會計準則公報第三十五號「資產減損之會計處理準則」規定，將行動通訊業務視為獨立產生現金流入之最小可辨認資產單位。按營運使用資產與商譽之使用價值依下列關鍵假設評估其可回收金額：

1.預計營業收入

營業收入係考量產業的變化及市場競爭情形，依用戶數、發受話分鐘數及每分鐘貢獻度之變動情形預估。

2.預計營業成本及費用

未來年度之新申裝佣金及用戶維繫費用係考量新客戶取得及既有客戶維繫方案預估，其餘項目係考量各項成本費用變動因素預估。

3.預計折現率

民國一〇一年度及一〇〇年度評估之折現率分別為6.20%及6.98%。

管理階層相信該現金產生單位可回收金額所依據之關鍵假設，其任何合理之可能變動將不致使帳面價值超過可回收金額，依上述關鍵假設計算之可回收金額與評估日本公司供營運使用資產與商譽帳面價值相較，民國一〇一年度及一〇〇年度均無資產減損之情形。

(十)短期借款

	101.12.31	100.12.31
信用借款－金融機構	$ 3,000,000	9,000,000
信用借款－關係人	6,800,000	-
	$ 9,800,000	**9,000,000**
利率	0.88%～1.199%	0.89%～0.98%

(十一)應付短期票券

	101.12.31	100.12.31
應付商業本票		
中華票券金融股份有限公司	$ -	600,000
兆豐票券金融股份有限公司	-	300,000
減：應付商業本票折價	-	(727)
淨額	**$ -**	**899,273**
利率	-	0.948%～0.958%
期間	-	100.12.30～101.1.31

(十二)預收款項

為配合「電信商品（服務）禮券定型化契約應記載及不得記載事項」相關規定，本公司與第一商業銀行股份有限公司簽訂契約，並由該行依契約規範提供足額履約保證。截至民國一〇一年十二月三十一日止，本公司委由該行保證之預付卡及電子禮券之未使用餘額分別為1,416,326千元及1,696千元。

(十三)應付公司債

	101.12.31		100.12.31	
	一年內到期	一年後到期	一年內到期	一年後到期
國內第二次無擔保公司債	$ 4,000,000	-	4,000,000	4,000,000
國內第三次無擔保公司債	-	9,000,000	-	-
減：未攤銷公司債發行費用	-	(4,820)	-	-
淨額	**$ 4,000,000**	**8,995,180**	**4,000,000**	**4,000,000**

1.國內第二次無擔保公司債

本公司於民國九十七年十一月十四日按面額發行國內第二次無擔保公司債8,000,000千元，面額10,000千元，發行期限五年，利息自發行日起，每年付息一次。年利率為2.88%。於發行日起屆滿第四、五年分別還本二分之一，各償還4,000,000千元。

公司債未來年度之到期償還金額如下：

年　度	金　額
民國一〇二年度	**$ 4,000,000**

2.國內第三次無擔保公司債

本公司於民國一〇一年十二月二十日按面額發行國內第三次無擔保公司債9,000,000千元，面額10,000千元，發行期限七年，利息自發行日起，每年付息一次。年利率為1.34%。於發行日起屆滿第六、七年分別還本二分之一，各償還4,500,000千元。

公司債未來年度之到期償還金額如下：

年　度	金　額
民國一〇七年度	$ 4,500,000
民國一〇八年度	4,500,000
	$ 9,000,000

(十四)退休金

適用「勞工退休金條例」之退休金制度，係屬確定提撥退休辦法，自民國九十四年七月一日起，依員工每月薪資百分之六提撥至勞工保險局之個人退休金專戶。本公司民國一〇一年度及一〇〇年度提撥之退休金成本分別為113,738千元及108,584千元。

適用依「勞動基準法」之退休金制度，係屬確定給付退休辦法。依該辦法規定，員工退休金之支付，係根據服務年資及核准退休日前六個月之平均薪資計算。本公司按員工每月薪資總額百分之二提撥員工退休基金，交由勞工退休準備金監督委員會以該委員會名義存入台灣銀行之專戶。該專戶經台北市政府勞工局核准，自民國九十六年二月起至一〇二年一月止暫停提撥。

屬確定給付退休辦法之退休金相關資訊揭露如下：

1.淨退休金成本構成項目如下：

	101年度	100年度
服務成本	$ 2,384	2,390
利息成本	8,521	8,373
退休基金資產預期報酬	(8,585)	(8,636)
攤銷數	5,346	909
淨退休金成本	**$ 7,666**	**3,036**

2.退休基金提撥狀況與帳載預計退休金之調節如下：

	101.12.31	100.12.31
給付義務		
既得給付義務	$ (29,760)	(13,919)
非既得給付義務	(248,561)	(247,489)
累積給付義務	(278,321)	(261,408)
未來薪資增加之影響數	(163,553)	(164,660)
預計給付義務	(441,874)	(426,068)
退休基金資產公平價值	460,895	429,245
提撥狀況	19,021	3,177
未認列過渡性淨給付義務	-	5,324
未認列前期服務成本	333	355
未認列退休金損(益)	3,999	(5,324)
預付退休金	$ 23,353	3,532
3.退休金既得給付	$ (38,738)	(18,521)

4.計算淨退休金成本所用之精算假設如下：

	101年度	100年度
折現率	1.875%	2.00%
未來薪資水準增加率	2.75%	2.75%
退休金資產預期報酬率	1.875%	2.00%

(十五)股東權益

1.資本公積

依有關法令規定，資本公積除彌補公司虧損外，不得使用，但超過票面金額發行股票所得之溢額（包括以超過面額發行普通股及庫藏股票交易等）產生之資本公積，得撥充資本或發放現金股利，按股東原有股份之比例發給新股或現金，其撥充股本每年以實收股本之一定比例為限。採權益法評價長期股權投資認列之資本公積，不得作為任何用途。

2.法定盈餘公積

依公司法規定，公司應就稅後純益提撥百分之十為法定盈餘公積，直至與資本總額相等為止。公司無虧損時，得經股東會決議，以法定盈餘公積發給新股或現金，惟以該項公積超過實收資本額百分之二十五之部分為限。

3.盈餘分配及股利政策

本公司章程規定，每屆年度決算所得盈餘，應先提繳稅款，彌補以前年度虧損後，次提撥百分之十為法定盈餘公積，再依法令規定或業務需要提撥或迴轉特別盈餘公積，如尚有餘額時，就其餘額依下列順序分派之：

(1)董事酬勞以百分之零點三為上限。

(2)百分之一至百分之三為員工紅利。

(3)餘依股東會之決議分配股東股利。

本公司股利政策採剩餘股利政策，依公司未來資本預算規劃來衡量未來年度資金需求，然後先以保留盈餘融通所需之資金後，剩餘之盈餘方以現金股利之方式分派之。惟股票股利分派比例以不高於當年度股利之百分之八十為原則。此盈餘分派之金額、股利之種類及比率，得視當年度實際獲利及資金狀況，經董事會通過後提股東會議決之。

本公司分配盈餘時，必須依法令規定就股東權益減項(惟庫藏股票除外)餘額提列特別盈餘公積，嗣後股東權益減項數額有迴轉時，得就迴轉金額分配盈餘。

上述盈餘之分配，應於次年度股東常會決議之，並於決議年度入帳。

本公司於分配盈餘時，除屬非中華民國境內居住者之股東外，其餘股東可按股利分配日之稅額扣抵比率計算可分配之股東可扣抵稅額。

本公司民國一〇一年度及一〇〇年度員工紅利估列金額分別為396,673千元及362,844千元，董事酬勞估列金額分別為39,667千元及36,284千元，對於應付員工紅利及董事酬勞之估計係依過去經驗以可能發放之金額為基礎，分別按稅後淨利已扣除員工分紅及董事酬勞之金額，再減除法定盈餘公積後餘額之3%及0.3%計算。於年度終了後，董事會決議之發放金額有重大變動時，該變動調整原提列年度費用，至股東會決議日時，若金額仍有變動，則依會計估計變動處理，於股東會決議年度調整入帳。如股東會決議採股票發放員工紅利，股票紅利股數以決議分紅之金額除以股票公平價值決定，股票公平價值係以股東會決議日前一日之收盤價，並考量除權除息之影響為計算基礎。

本公司分別於民國一〇一年六月二十二日及一〇〇年六月十五日舉行股東常會，分別通過民國一〇〇年度及九十九年度盈餘分配案如下：

	盈餘分配案		每股股利(元)	
	100年度	99年度	100年度	99年度
法定盈餘公積	$ 1,346,876	1,382,219		
股東紅利－現金	13,880,952	12,439,967	5.16	4.1619
迴轉特別盈餘公積	(821,741)	-		
	$ 14,406,087	13,822,186		

民國一〇一年六月二十二日及一〇〇年六月十五日股東常會並同時通過配發民國一〇〇年度及九十九年度員工紅利分別為362,844千元及373,059千元，董事酬勞分別為36,284千元及37,306千元。前述盈餘配發情形與本公司民國一〇〇年度及九十九年度財務報表認列金額並無差異。

有關本公司董事會通過及股東會決議盈餘分派資訊，請至臺灣證券交易所之「公開資訊觀測站」查詢。

4.現金減資

本公司為維持穩定之每股盈餘與股利發放能力，提高股東權益報酬率，於民國一〇〇年六月十五日經股東常會通過辦理現金減資3,800,926千元，銷除本公司股份380,093千股，減資比率10%。該減資案業於民國一〇〇年七月十五日經主管機關核准在案，並經董事會決議，以民國一〇〇年八月一日為減資基準日，民國一〇〇年十月三日為減資換股日，並自民國一〇〇年十月十三日開始全面換發新股。

5.庫藏股票

單位：千股

收回原因	期初股數	本期增加	本期減少	期末股數
101年度				
子公司持有本公司股票自長期股權投資轉列庫藏股票	730,726	-	-	730,726
100年度				
子公司持有本公司股票自長期股權投資轉列庫藏股票	811,918	-	81,192	730,726

截至民國一〇一年十二月三十一日止，子公司台信聯合投資公司、台聯網投資公司及台固新創投資公司持有本公司股票730,726千股，帳面金額及市價為78,187,666千元。本公司依財務會計準則公報第三十號「庫藏股票會計處理準則」規定，自採權益法長期股權投資轉列庫藏股票金額31,077,183千元。子公司持有本公司股票視同庫藏股票處理，除不得參與本公司之現金增資及依公司法規定，持股超過50%之子公司無表決權外，其餘與一般股東權利相同。

6.金融商品未實現利益

民國一〇一年度及一〇〇年度金融商品未實現利益之變動如下：

	101年度	100年度
備供出售金融資產		
期初餘額	$ 111,306	89,842
直接認列為股東權益調整項目	(11,955)	21,464
金融商品未實現利益	**$ 99,351**	**111,306**

(十六)所得稅

1.帳列稅前利益按法定稅率計算之所得稅費用與損益表所列所得稅費用之調節如下：

	101年度	100年度
稅前淨利按法定稅率計算之稅額	$ 2,785,423	2,523,309
調節項目之所得稅影響數：		
永久性差異		
權益法認列之國內投資收益	(985,179)	(636,430)
其他	(2,112)	(13,899)
暫時性差異	(253,802)	(399,185)
遞延所得稅	233,290	397,523
以前年度所得稅調整	(79,946)	(491,616)
投資抵減	(4,437)	(5,469)
所得稅費用	**$ 1,693,237**	**1,374,233**

2.淨遞延所得稅資產（負債）明細如下：

	101.12.31	100.12.31
未實現固定資產報廢損失	$ 674,977	846,775
商譽攤銷	(335,693)	(258,225)
呆帳損失	121,103	129,691
固定資產耐用年限差異	121,091	126,264
閒置資產減損損失	20,302	20,979
其他	57,816	33,516
	659,596	899,000
減：備抵評價	(155,090)	(161,204)
	$ 504,506	**737,796**
遞延所得稅資產		
一流　動	$ 16,719	-
一非流動	487,787	737,989
	$ 504,506	**737,989**
遞延所得稅負債		
一流　動	**$ -**	**193**

3.兩稅合一相關資訊：

	101.12.31	100.12.31
股東可扣抵稅額帳戶餘額	**$ 1,096,985**	**2,394,350**

本公司截至民國一〇一年十二月三十一日止並無屬於民國八十六年及以前年度之未分配盈餘。民國一〇一年度及一〇〇年度預計及實際盈餘分配之稅額扣抵比率分別為17.92%及23.73%。

由於本公司得分配予股東之可扣抵稅額，係以股利盈餘分配日之股東可扣抵稅額帳戶之餘額為計算基礎。因是，民國一〇一年度預計盈餘分配之稅額扣抵比率可能因本公司依所得稅法規定預計可能產生各項可扣抵稅額與實際不同而須調整。

4.本公司及吸收合併公司之最近期營利事業所得稅結算申報案件經稅捐稽徵機關核定年度如下：

	核定年度
本公司	民國九十九年
泛亞電信公司	民國九十六年
原泛亞電信股份有限公司(舊泛亞電信公司)	均已核定
東信電訊股份有限公司(東信電訊公司)	均已核定

本公司截至民國九十九年度止之營利事業所得稅結算申報案件，業經稅捐稽徵機關核定。惟對核定結果尚有疑義，民國九十五年度、九十七年度、九十八年度及九十九年度已向原機關申請復查。另對民國九十五年度之營利事業所得稅已申請更正。

泛亞電信公司截至民國九十六年度止之營利事業所得稅結算申報案件，業經稅捐稽徵機關核定。惟對核定結果尚有疑義，民國九十五年度及九十六年度已向財政部提起訴願。

舊泛亞電信公司截至民國九十五年度止之營利事業所得稅結算申報案件，業經稅捐稽徵機關核定。惟民國九十一年度至九十三年度之營利事業所得稅已申請更正。

東信電訊公司截至民國九十六年度止之營利事業所得稅結算申報案件，業經稅捐稽徵機關核定。惟對核定結果尚有疑義，民國九十五年度及九十六年度已向原機關申請復查。

(十七)每股盈餘

	金額(分子)		股數(分母)	每股盈餘(元)	
101 年度	稅前	稅後	(千股)	稅前	稅後
基本每股盈餘：					
屬於普通股股東之本期淨利	$16,384,842	14,691,605	2,690,107	$ 6.09	$ 5.46
加：具稀釋作用之潛在普通股之影響					
—員工紅利	-	-	5,649		
稀釋每股盈餘：					
屬於普通股股東之本期淨利加潛在普通股之影響	$16,384,842	14,691,605	2,695,756	$ 6.08	$ 5.45

	金額(分子)		股數(分母)	每股盈餘(元)	
100 年度	稅前	稅後	(千股)	稅前	稅後
基本每股盈餘：					
屬於普通股股東之本期淨利	$14,842,996	13,468,763	2,863,715	$ 5.18	$ 4.70
加：具稀釋作用之潛在普通股之影響					
—員工紅利	-	-	6,030		
稀釋每股盈餘：					
屬於普通股股東之本期淨利加潛在普通股之影響	$14,842,996	13,468,763	2,869,745	$ 5.17	$ 4.69

本公司自民國九十七年一月一日起，採用(96)基秘字第〇五二號函，將員工分紅視為費用而非盈餘之分配。若企業得選擇以股票或現金發放員工分紅，則計算稀釋每股盈餘時，應假設員工分紅將採發放股票方式，並於該潛在普通股具有稀釋作用時計入加權平均流通在外股數，以計算稀釋每股盈餘。計算稀釋每股盈餘時，以資產負債表日之該潛在普通股收盤價，作為發行股數之判斷基礎。於次年度股東會決議員工分紅發放股數前計算稀釋每股盈餘時，亦繼續考量該等潛在普通股之稀釋作用。

(十八)金融商品資訊之揭露

1.公平價值資訊之揭露

	101.12.31		100.12.31	
金融商品	帳面價值	公平價值	帳面價值	公平價值
資產				
現金及約當現金	$ 1,155,355	1,155,355	877,518	877,518
備供出售金融資產－流動	205,397	205,397	217,351	217,351
應收票據及帳款(含關係人及非關係人)	6,684,667	6,684,667	5,910,249	5,910,249
其他應收款(含關係人及非關係人)	1,916,366	1,916,366	1,474,820	1,474,820
以成本衡量之金融資產－非流動	50,324	-	50,324	-
存出保證金	379,407	379,407	333,644	333,644
負債				
短期借款	9,800,000	9,800,000	9,000,000	9,000,000
應付短期票券	-	-	899,273	899,273
應付帳款(含關係人及非關係人)	4,827,036	4,827,036	3,423,292	3,423,292
應付所得稅	791,790	791,790	668,216	668,216
應付費用	5,377,352	5,377,352	5,092,903	5,092,903
其他應付款項	2,572,317	2,572,317	3,125,316	3,125,316
存入保證金	383,419	383,419	335,365	335,365
應付公司債(含一年內到期部分)	12,995,180	13,071,134	8,000,000	8,192,952

2.本公司估計金融商品公平價值所使用之方法及假設如下：

(1)備供出售金融資產係採用活絡市場資產負債表日之公開報價作為公平價值。

(2)以成本衡量之金融資產為未上市（櫃）公司者，其無活絡市場公開報價且實務上須以超過合理成本之金額方能取得可驗證公平價值，故以被投資公司股權淨值或帳面價值估計。

(3)應付公司債以櫃檯買賣中心十二月份佰元平均參考價計算公平價值。

(4)短期金融商品以其在資產負債表上之帳面價值估計其公平價值，因為此類金融商品之到期日甚近或未來收付價格與帳面金額相同，其帳面價值應屬估計公平價值之合理基礎。此方法應用於現金及約當現金、應收票據及款項、存出保證金、短期借款、應付短期票券、應付款項及存入保證金等。

3.本公司金融資產及金融負債之公平價值，並無同時包含以活絡市場之公開報價直接決定及以評價方法估計者。

4.本公司民國一〇一年及一〇〇年十二月三十一日具利率變動之公平價值風險之金融資產分別為2,252,625千元及1,601,054千元，金融負債分別為22,795,180千元及17,899,273千元；具利率變動之現金流量風險之金融資產分別為514,878千元及501,011千元，金融負債皆為零元。

5.財務風險資訊：

(1)市場風險

本公司從事之金融商品交易並未涉及重大之匯率風險、利率變動之公平價值風險及價格風險，因是市場風險並不重大。

(2)信用風險

金融資產受到本公司之交易對方或他方未履行合約之潛在影響，其影響包括本公司所從事金融商品之信用風險集中程度、組成要素、合約金額及其他應收款。因本公司之交易對方均為信譽良好之金融機構，故本公司評估民國一〇一年及一〇〇年十二月三十一日信用風險金額均為零元。

本公司持有之各種金融商品最大暴險金額與其帳面價值相同。

信用風險金額係以資產負債表日公平價值為正數及表外承諾及保證之合約為評估對象。當金融商品交易相對人顯著集中於一人，或金融商品交易相對人雖有若干，但大多從事類似之商業活動，且具有類似之經濟特質，使其履行合約之能力受到經濟或其他狀況之影響亦相類似時，則發生信用風險顯著集中之情況。產生信用風險顯著集中之特徵，包含債務人所從事營業活動之性質。本公司未顯著集中與單一客戶或單一交易相對人及類似之地方區域進行交易。

(3)流動性風險

本公司之營運資金足以支應，故未有因無法籌措資金以履行合約義務之流動性風險。

五、關係人交易

(一)關係人之名稱及關係

關係人名稱	與本公司之關係
台信電訊公司	子公司
大富媒體科技公司	子公司
富天下媒體科技股份有限公司(富天下媒體公司)	孫公司
富樹林媒體科技股份有限公司	孫公司
TWM Holding Co., Ltd.	孫公司
台灣大籃球育樂股份有限公司(台灣大籃球公司)	孫公司
TT & T Holdings Co., Ltd.	孫公司
廈門台富客服科技有限公司	孫公司
台灣固網公司	孫公司
台信聯合數位股份有限公司(台信聯合數位公司)	孫公司
台灣客服科技股份有限公司(台灣客服公司)	孫公司
台信聯合投資公司	孫公司
台聯網投資公司	孫公司
台固新創投資公司	孫公司
優視傳播股份有限公司(優視傳播公司)	孫公司
台固媒體股份有限公司(台固媒體公司)	孫公司
永佳樂有線電視股份有限公司	孫公司
紅樹林有線電視股份有限公司	實質關係人
鳳信有線電視股份有限公司	孫公司
觀天下有線電視事業股份有限公司	孫公司
聯禾有線電視股份有限公司	孫公司
TFN HK LIMITED	孫公司
台信互聯通信技術(北京)有限公司(台信互聯公司)	孫公司
台灣酷樂時代股份有限公司(台灣酷樂公司)	孫公司
ezPeer Multimedia Limited	孫公司
富邦媒體科技公司	孫公司(自民國一〇〇年七月十三日成為孫公司)
富昇旅行社股份有限公司	孫公司(自民國一〇〇年七月十三日成為孫公司)
富立財產保險代理人股份有限公司	孫公司(自民國一〇〇年七月十三日成為孫公司)
富立人身保險代理人股份有限公司	孫公司(自民國一〇〇年七月十三日成為孫公司)
Asian Crown International Co., Ltd.	孫公司(自民國一〇〇年七月十三日成為孫公司)
Fortune Kingdom Corporation	孫公司(自民國一〇〇年七月十三日成為孫公司)

關係人名稱	與本公司之關係
Hong Kong Fubon Multimedia Technology Co., Ltd.	孫公司(自民國一〇〇年七月十三日成為孫公司)
富邦歌華(北京)商貿有限責任公司	孫公司(自民國一〇〇年七月十三日成為孫公司)
台富媒體科技股份有限公司(台富媒體公司)	孫公司(於民國一〇一年三月一日與大富媒體科技公司合併而消滅)
富信媒體科技股份有限公司	孫公司(於民國一〇一年三月二日與台固媒體公司合併而消滅)
富佳樂媒體科技股份有限公司	孫公司(於民國一〇一年三月二日與台固媒體公司合併而消滅)
台灣優視股份有限公司	孫公司(於民國一〇一年三月一日與大富媒體科技公司合併而消滅)
財團法人台灣大哥大基金會	受本公司捐贈金額達實收基金總額三分之一以上之財團法人
臺北文創公司	本公司採權益法評價之被投資公司
凱擘影藝股份有限公司	孫公司台固媒體公司採權益法評價之被投資公司(自一〇一年八月十日起)
台灣宅配通股份有限公司	孫公司富邦媒體科技公司採權益法評價之被投資公司(自一〇一年八月十日起)
富邦人壽保險股份有限公司	實質關係人
富邦證券投資信託股份有限公司	實質關係人
富邦行銷股份有限公司	實質關係人
富邦金控創業投資股份有限公司	實質關係人
富邦資產管理股份有限公司	實質關係人
忠興開發股份有限公司	實質關係人
富邦建設股份有限公司	實質關係人
富邦金融控股股份有限公司	實質關係人
台北富邦商業銀行股份有限公司(台北富邦銀行公司)	實質關係人
富邦綜合證券股份有限公司	實質關係人
富邦期貨股份有限公司	實質關係人
富邦證券投資顧問股份有限公司	實質關係人
富邦產物保險股份有限公司(富邦產險公司)	實質關係人
富邦公寓大廈管理維護股份有限公司(富邦公寓大廈公司)	實質關係人
富邦建築經理股份有限公司	實質關係人
運彩科技股份有限公司	實質關係人
富昇人身保險代理人股份有限公司	實質關係人

(二)與關係人之間之重大交易事項

1.營業收入

	101年度		100年度	
	金額	佔營業收入%	金額	佔營業收入%
台灣固網公司	$ 2,490,470	4	2,372,054	4
台北富邦銀行公司	14,130	-	12,859	-
台信聯合數位公司	13,750	-	4,991	-
富邦媒體科技公司	10,199	-	1,903	-
	$ 2,528,549		2,391,807	

本公司向上開公司提供電信等服務，收款期間平均約為二個月。

2.營業成本

	101年度		100年度	
	金額	佔營業成本%	金額	佔營業成本%
台灣固網公司	$ 4,213,680	10	3,312,417	9
台灣酷樂公司	221,673	1	105,157	-
富邦產險公司	31,844	-	36,344	-
	$ 4,467,197		3,453,918	

上開公司向本公司提供電信及保險等服務，付款期間平均約為二個月。

3.財產交易

購買固定資產

	101年度	
	交易標的	交易金額
台信互聯公司	電信設備	$ 3,360

	100年度	
	交易標的	交易金額
台信互聯公司	電信設備	$ 42,274

4.租金收入

	租賃標的	101年度	100年度
台灣固網公司	辦公室及基地台等	$ 89,042	106,280
富邦媒體科技公司	辦公室及設備等	37,423	35,048
台固媒體公司	辦公室	10,784	10,784
		$ 137,249	152,112

上開租賃事項係依一般市場行情價格辦理，租金按月收取。

5.銀行存款

	101.12.31		100.12.31	
	金額	佔該科目%	金額	佔該科目%
台北富邦銀行公司	$ 150,317	13	188,741	22

6.應收(付)款項

	101.12.31		100.12.31	
	金額	佔各該科目%	金額	佔各該科目%
(1) 應收帳款				
台灣固網公司	$ 30,656	1	37,125	1
其他	4,409	-	6,550	-
	$ 35,065		43,675	
(2) 其他應收款				
台固媒體公司(註一)	$ 1,804,962	94	852,867	58
台灣固網公司	51,579	3	48,058	3
台灣酷樂公司(註一)	30,693	2	-	-
優視傳播公司(註一)	23	-	471,421	32
其　　他	3,835	-	6,478	-
	$ 1,891,092		1,378,824	

註一：資金貸與關係人資訊如下：

	101年度				
關係人名稱	實際動支金額	期末餘額(註1)	最高餘額(註1、2)	利率區間(%)	利息收入
台固媒體公司	$ 1,800,000	3,600,000	4,500,000	1.186~1.199	26,566
台灣酷樂公司	30,000	100,000	100,000	1.193	136
大富媒體科技公司	-	600,000	600,000	1.193~1.208	103
富天下媒體公司	-	10,000	10,000	1.206	11
優視傳播公司	-	-	550,000	1.092~1.190	1,141
	$ 1,830,000	4,310,000			27,957

	100年度				
關係人名稱	實際動支金額	期末餘額(註1)	最高餘額(註1、2)	利率區間(%)	利息收入
台固媒體公司	$ 850,000	4,500,000	5,000,000	0.893~1.186	16,760
優視傳播公司	470,000	550,000	550,000	1.092~1.190	1,712
台信電訊公司	-	-	9,000,000	0.893~0.950	29,220
台信聯合數位公司	-	-	300,000	0.948~1.002	279
台富媒體公司	-	-	50,000	0.950~1.095	312
	$ 1,320,000	5,050,000			48,283

註1：最高餘額與期末餘額為額度。

註2：最高餘額：累計至當期止最高餘額。

	101.12.31		100.12.31	
	金額	佔各該科目%	金額	佔各該科目%
(3) 應付帳款				
台灣酷樂公司	$ 66,943	1	36,470	1
其他	1,329	-	2,391	-
	$ 68,272		38,861	
(4) 應付費用				
台灣固網公司	$ 487,935	9	399,783	8
台灣客服公司	89,224	2	88,870	2
台信聯合數位公司	67,898	1	78,505	2
台信互聯公司	-	-	20,646	-
	$ 645,057		587,804	
(5) 其他應付款項				
台灣固網公司	$ 113,085	4	130,082	4
台信聯合數位公司	16,436	1	20,835	1
台信互聯公司	-	-	15,559	-
	$ 129,521		166,476	
(6) 其他流動負債－代收及暫收款項				
台灣固網公司	$ 68,365	10	24,326	5

7.營業費用

	101年度	100年度
(1)郵電費		
台灣固網公司	$ 75,926	84,226
(2)勞務費		
台灣客服公司	$ 966,868	907,559
台信互聯公司	-	20,573
	$ 966,868	928,132
(3)廣告費		
台灣大籃球公司	$ 34,425	33,500
(4)修繕費		
富邦公寓大廈公司	$ 24,479	24,513
(5)其他費用		
台北富邦銀行公司	$ 99,683	62,518
富邦公寓大廈公司	28,179	25,640
	$ 127,862	88,158
(6)佣金支出		
台信聯合數位公司	$ 531,830	237,728
(7)捐贈		
財團法人台灣大哥大基金會	$ 7,900	11,713

8.向關係人資金融通資料如下－帳列短期借款：

101年度

關係人名稱	實際動支金額	期末餘額(註1)	最高餘額(註1、2)	利率區間(%)	利息支出
台灣固網公司	$ 6,000,000	6,000,000	7,500,000	1.190~1.208	56,301
台信電訊公司	800,000	800,000	900,000	1.195~1.199	7,737
	$ 6,800,000	6,800,000			64,038

100年度

關係人名稱	實際動支金額	期末餘額(註1)	最高餘額(註1、2)	利率區間(%)	利息支出
台灣固網公司	$ -	-	9,000,000	0.893	18,987

註1：最高餘額與期末餘額為額度。
註2：最高餘額：累計至當期止最高餘額。

9.背書保證事項

本公司提供銀行融資所需之背書保證予孫公司台灣固網公司，保證額度上限為21,500,000千元，因與各家銀行往來間授信融資，依一般銀行慣例須開立之本票合計為21,116,400千元，且該公司於使用背書保證餘額範圍內已使用額度500千元。

10.其他

(1)本公司民國一〇一年度及一〇〇年度提供予營運管理勞務服務所收取之價款（帳列成本及費用減項）明細如下：

	101年度	100年度
台灣固網公司	$ 473,697	462,334

(2)本公司民國一〇一年度及一〇〇年度因營運管理勞務服務所支付之價款明細如下：

	101年度	100年度
台灣固網公司	$ 62,651	59,605

(三)董事及管理階層薪酬總額

	101年度	100年度
薪資、獎金及特支費	$ 145,713	154,181
盈餘分配之酬勞	39,667	36,284
盈餘分配員工紅利	33,948	38,251
董事業務執行費用	1,540	2,360
	$ 220,868	231,076

六、質押之資產：無。

七、重大承諾事項及或有事項

(一)本公司為持續擴建3G通訊網路，以提昇網路涵蓋並增強服務功能，於民國一〇〇年二月與台灣諾基亞西門子通信股份有限公司簽訂3G系統之擴建合約，合約總價為6,650,000千元，並於民國一〇一年九月增補原合約總金額，在合約總價不高於14,600,000千元執行。截至民國一〇一年十二月三十一日止，已購買金額為5,526,374千元。

(二)截至民國一〇一年十二月三十一日，本公司已訂立之重大租賃合約於未來各年度之應付租金如下：

到期年度	金　額
民國一〇二年度	$ 138,062
民國一〇三年度	123,901
民國一〇四年度	97,065
民國一〇五年度	64,454
民國一〇六年度	46,170

八、重大之災害損失：無。

九、重大之期後事項：無。

十、其　　他

(一)於民國一〇一年度及一〇〇年度發生之用人、折舊及攤銷費用。

功能別 性質別	101年度			100年度		
	屬於營業成本者	屬於營業費用者	合　計	屬於營業成本者	屬於營業費用者	合　計
用人費用						
薪資費用	953,319	1,914,488	2,867,807	924,423	1,769,392	2,693,815
職工保險費用	65,006	129,564	194,570	56,209	103,176	159,385
退休金費用	30,917	57,192	88,109	37,470	62,699	100,169
其他	44,540	90,873	135,413	43,635	83,392	127,027
折舊費用	6,212,699	331,642	6,544,341	6,394,749	294,058	6,688,807
攤銷費用	979,482	440,271	1,419,753	915,064	450,751	1,365,815

(二)本公司為配合民國一〇一年度財務報表之表達，將民國一〇〇年度財務報表中若干項目予以重分類。

十一、附註揭露事項

(一)重大交易事項相關資訊及(二)轉投資事業相關資訊

編號	項　　目	附　表
1	資金貸與他人	附表一
2	為他人背書保證	附表二
3	期末持有有價證券情形	附表三
4	累積買進或賣出同一有價證券之金額達新台幣一億元或實收資本額百分之二十以上	附表四
5	取得不動產之金額達新台幣一億元或實收資本額百分之二十以上者	附表五
6	處分不動產之金額達新台幣一億元或實收資本額百分之二十以上者	無
7	與關係人進、銷貨之金額達新台幣一億元或實收資本額百分之二十以上者	附表六
8	應收關係人款項達新台幣一億元或實收資本額百分之二十以上者	附表七
9	被投資公司名稱、所在地區……等相關資訊	附表八
10	從事衍生性商品交易	無

(三)大陸投資資訊：

1.大陸被投資公司名稱、主要營業項目、實收資本額、投資方式、資金匯出入情形、持股比例、投資損益、期末投資帳面價值、已匯回投資損益及赴大陸地區投資限額：詳附表九。

2.與大陸被投資公司直接或間接由第三地區所發生下列之重大交易事項，暨其價格、付款條件、未實現損益及其他有助於瞭解大陸投資對財務報表影響之有關資料：無。

十二、部門別財務資訊：

本公司按財務會計準則公報第四十一號第5段規定，已於合併財務報表揭露部門資訊，個別財務報表不再另行揭露。

台灣大哥大股份有限公司及轉投資公司
資金貸與他人
民國一〇一年度

附表一

單位：新台幣千元

編號	貸出資金之公司	貸與對象	往來科目	本期最高餘額(註一)	期末餘額(註一)	本期實際動支餘額	利率區間	資金貸與性質	業務往來金額	有短期融通資金必要之原因	提列備抵呆帳金額	擔保品 名稱	擔保品 價值	對個別對象資金貸與限額	資金貸與總限額
0	本公司	台固媒體公司	其他應收款	$ 4,500,000	$ 3,600,000	$ 1,800,000	1.186%~1.199%	有短期融通資金必要	-	營運需求	-	—	—	$ 19,889,575（註二）	$ 19,889,575（註二）
		富天下媒體公司	其他應收款	10,000	10,000	-	1.206%	有短期融通資金必要	-	營運需求	-	—	—	19,889,575（註二）	19,889,575（註二）
		大富媒體科技公司	其他應收款	600,000	600,000	-	1.193%~1.208%	有短期融通資金必要	-	營運需求	-	—	—	19,889,575（註二）	19,889,575（註二）
		優視傳播公司	其他應收款	550,000	-	-	1.092%~1.190%	有短期融通資金必要	-	營運需求	-	—	—	19,889,575（註二）	19,889,575（註二）
		台灣酷樂公司	其他應收款	100,000	100,000	30,000	1.193%	有短期融通資金必要	-	營運需求	-	—	—	19,889,575（註二）	19,889,575（註二）
1	台信電訊公司	本公司	其他應收款	900,000	800,000	800,000	1.195%~1.199%	有短期融通資金必要	-	營運需求	-	—	—	34,076,600（註二）	34,076,600（註二）
		台信聯合數位公司	其他應收款	200,000	200,000	53,000	1.198%~1.6%	有短期融通資金必要	-	營運需求	-	—	—	34,076,600（註二）	34,076,600（註二）
		台固媒體公司	其他應收款	5,000,000	-	-	1.493%~1.564%	有短期融通資金必要	-	營運需求	-	—	—	34,076,600（註二）	34,076,600（註二）
2	台灣固網公司	本公司	其他應收款	7,500,000	6,000,000	6,000,000	1.19%~1.208%	有短期融通資金必要	-	營運需求	-	—	—	20,536,348（註二）	20,536,348（註二）
		台聯網投資公司	其他應收款	500	-	-	1.087%	有短期融通資金必要	-	營運需求	-	—	—	20,536,348（註二）	20,536,348（註二）
		台信電訊公司	其他應收款	8,170,000	-	-	1.093%~1.164%	有短期融通資金必要	-	營運需求	-	—	—	20,536,348（註二）	20,536,348（註二）
3	台信聯合投資公司	台固新創投資公司	其他應收款	500	-	-	1.087%	有短期融通資金必要	-	營運需求	-	—	—	12,893,299（註二）	12,893,299（註二）
4	聯禾有線電視股份有限公司	台固媒體公司	其他應收款	715,000	175,000	-	1.087%~1.190%	有短期融通資金必要	-	營運週轉	-	—	—	750,171（註三）	13,500,000（註三）
5	觀天下有線電視事業股份有限公司	台固媒體公司	其他應收款	250,000	250,000	250,000	1.087%~1.190%	有短期融通資金必要	-	營運週轉	-	—	—	273,845（註四）	504,922（註四）
6	鳳信有線電視股份有限公司	台固媒體公司	其他應收款	596,000	560,000	560,000	1.092%~1.190%	業務往來	568,433	業務需求	-	—	—	12,000,000（註五）	12,000,000（註五）
7	永佳樂有線電視股份有限公司	台固媒體公司	其他應收款	544,000	400,000	400,000	1.092%~1.208%	業務往來	521,749	業務需求	-	—	—	24,000,000（註五）	24,000,000（註五）
8	大富媒體科技公司	優視傳播公司	其他應收款	600,000	600,000	50,000	1.593%~1.608%	有短期融通資金必要	-	營運需求	-	—	—	6,380,113（註二）	6,380,113（註二）
		富天下媒體公司(註六)	其他應收款	10,000	-	-	1.087%	有短期融通資金必要	-	營運週轉	-	—	—	6,380,113（註二）	6,380,113（註二）
		台富媒體公司(註七)	其他應收款	50,000	-	-	1.186%	有短期融通資金必要	-	營運需求	-	—	—	6,380,113（註二）	6,380,113（註二）
9	台固媒體公司	台灣酷樂公司	其他應收款	100,000	-	-	1.578%~1.590%	有短期融通資金必要	-	營運週轉	-	—	—	3,643,643（註三）	15,000,000（註三）

註一：本期最高餘額及期末餘額為額度，而非實際動撥金額。
註二：資金貸放金額，有短期融通必要者，貸款總額以不超過貸與公司淨值百分之四十為限。個別貸與金額以下列三者孰低為限：(1)貸與公司淨值之百分之四十、(2)貸與公司投資於申貸公司之金額、(3)貸與公司投資於申貸公司之持股比例，乘以申貸公司負債總額後之金額。但貸與公司貸款予直接及間接持有百分之百表決權股份之公司，或直接及間接對貸與公司持有百分之百表決權股份之公司，其貸與總額及個別貸與金額均以不超過貸與公司淨值百分之四十為限。
註三：資金貸放金額，含業務往來及短期融通必要者，以不超過貸與公司資本總額之倍數或業務往來加計業務合作金額總額，兩者較高者為限。1. 有業務往來者，其貸與總額及個別貸與金額均以不超過貸與公司資本總額之倍數或業務往來加計業務合作金額總額，兩者較高者為限。2. 有短期融通必要者，其貸與總額及個別貸與金額均以不超過貸與公司淨值百分之四十為限。
註四：資金貸放金額，含業務往來及短期融通必要者，以不超過業務往來金額總額加計貸與公司淨值百分之四十為限。1. 有業務往來者，其貸與總額及個別貸與金額均以不超過業務往來金額為限。2. 有短期融通必要者，其貸與總額及個別貸與金額均以不超過貸與公司淨值百分之四十為限。
註五：資金貸放金額，有業務往來者，貸與總額以不超過貸與公司資本總額之倍數或業務往來加計業務合作金額總額，兩者較高者為限，對個別對象資金貸與限額亦同。
註六：大富媒體科技公司因合併台富媒體公司，故概括承受其資金貸與。
註七：台富媒體公司已於民國一〇一年三月一日合併消滅。

台灣大哥大股份有限公司及轉投資公司

為他人背書保證

民國一〇一年度

附表二

單位：新台幣千元

編號	背書保證者公司名稱	被背書保證對象		對單一企業背書保證之限額	本期最高背書保證餘額（註一）	期末背書保證餘額（註一）	以財產擔保之背書保證金額	累計背書保證金額（註一）佔最近期財務報表淨值之比率	背書保證最高限額
		公司名稱	關係						
0	本公司	台灣固網公司	（註二）	$ 42,000,000（註三）	$ 21,151,925	$ 21,116,400	$ -	42.47%	$ 49,723,937（註三）
1	富邦媒體科技公司	富邦歌華(北京)商貿有限責任公司	（註二）	357,753（註四）	333,450	331,056	331,056	15.41%	2,147,665（註四）

註一：本期最高背書保證餘額及期末背書保證餘額為額度，而非實際動撥金額。

註二：係母公司與子公司持有普通股股權合併計算超過百分之五十之被投資公司。

註三：本公司直接及間接持有百分之百表決權股份之公司，其背書保證總額以不超過本公司淨值為限，其個別背書保證金額以不超過對其投資金額之百分之二百為限。

註四：富邦媒體科技公司直接及間接持有表決權之股份超過百分之五十之公司，其背書保證總額以不超過本公司淨值為限，其個別背書保證金額以不超過對其投資金額為限，其金額係採民國一〇一年十二月三十一日匯率 US$1=29.04 換算。

台灣大哥大股份有限公司及轉投資公司

期末持有有價證券情形

民國一〇一年十二月三十一日

附表三

單位：新台幣或外幣千元

持有之公司	有價證券種類及名稱	與有價證券發行人之關係	帳列科目	期末				備註
				千單位／千股	帳面金額	持股%	市價或股權淨值（註一）	
本公司	股　票							
	中華電信股份有限公司	—	備供出售金融資產－流動	2,174	$ 205,397	0.028	$ 205,397 (註五)	
	Bridge Mobile Pte Ltd.	—	以成本衡量之金融資產－非流動	2,200	50,324	10	- (註三)	
	Yes Mobile Holdings Company	—	以成本衡量之金融資產－非流動	74	- (註二)	0.19	- (註三)	
	大富媒體科技公司	子公司	採權益法之長期股權投資	39,065	15,950,282	100	15,950,282	
	台信電訊公司	子公司	採權益法之長期股權投資	370,896	17,653,627 (註四)	100	85,191,500	
	臺北文創公司	採權益法評價之被投資公司	採權益法之長期股權投資	92,315	811,841	49.9	811,841	
大富媒體科技公司	股　票							
	富邦媒體科技公司	孫公司	採權益法之長期股權投資	64,742	8,564,191	50.64	1,087,488	
	優視傳播公司	孫公司	採權益法之長期股權投資	18,177	257,558	100	249,941	
	台固媒體公司	孫公司	採權益法之長期股權投資	230,921	6,860,143	100	9,109,106	
	富天下媒體公司	孫公司	採權益法之長期股權投資	8,945	96,318	100	96,318	
	富樹林媒體科技股份有限公司	孫公司	採權益法之長期股權投資	1,500	17,645	100	17,645	
富天下媒體公司	股　票							
	觀天下有線電視事業股份有限公司	孫公司	採權益法之長期股權投資	3,825	94,773	6.83	46,765	
富樹林媒體科技股份有限公司	股　票							
	聯禾有線電視股份有限公司	孫公司	採權益法之長期股權投資	1,300	15,868	0.76	14,306	
富邦媒體科技公司	股　票							
	富昇旅行社股份有限公司	孫公司	採權益法之長期股權投資	600	27,475	100	27,475	
	富立人身保險代理人股份有限公司	孫公司	採權益法之長期股權投資	300	12,530	100	12,530	
	富立財產保險代理人股份有限公司	孫公司	採權益法之長期股權投資	300	16,671	100	16,671	
	Asian Crown International Co., Ltd.	孫公司	採權益法之長期股權投資	47	US$3,811	100	US$3,811	
	台灣宅配通股份有限公司	採權益法評價之被投資公司	採權益法之長期股權投資	17,200	359,643	20	219,360	
Asian Crown International CO., Ltd.	股　票							
	Fortune Kingdom Corporation	孫公司	採權益法之長期股權投資	14,000	US$3,811	100	US$3,811	

(接次頁)

(承前頁)

持有之公司	有價證券種類及名稱	與有價證券發行人之關係	帳列科目	期末				備註
				千單位／千股	帳面金額	持股%	市價或股權淨值（註一）	
Fortune Kingdom Corporation	股　票							
	Hong Kong Fubon Multimedia Technology Co., Ltd.	孫公司	採權益法之長期股權投資	14,000	US$3,811	100	US$3,811	
Hong Kong Fubon Multimedia Technology Co., Ltd.	股　單							
	富邦歌華(北京)商貿有限責任公司	孫公司	採權益法之長期股權投資	-	US$2,213	80	US$2,213	
台信電訊公司	股　票							
	全虹企業股份有限公司	—	以成本衡量之金融資產－非流動	6,998	67,731	5.21	- (註三)	
	華成創業投資股份有限公司	—	以成本衡量之金融資產－非流動	2,700	16,873	3	- (註三)	
	鼎華科技股份有限公司	—	以成本衡量之金融資產－非流動	1,200	- (註二)	12	- (註三)	
	管家婆科技股份有限公司	—	以成本衡量之金融資產－非流動	803	6,773	3.17	- (註三)	
	TWM Holding Co. Ltd.	孫公司	採權益法之長期股權投資	1 股	US$8,338	100	US$8,338	
	台灣固網公司	孫公司	採權益法之長期股權投資	2,100,000	51,340,870	100	51,340,870	
	台信聯合數位公司	孫公司	採權益法之長期股權投資	11,200	136,253	100	136,253	
	台信聯合投資公司	孫公司	採權益法之長期股權投資	22,103	32,360,430	100	32,233,247	
	台灣客服公司	孫公司	採權益法之長期股權投資	2,484	100,749	100	100,749	
TWM Holding Co. Ltd.	股　單							
	台信互聯公司	孫公司	採權益法之長期股權投資	-	US$3,756	100	US$2,866	
台灣客服公司	股　票							
	TT & T Holdings Co., Ltd.	孫公司	採權益法之長期股權投資	1,300	45,942	100	45,942	
	台灣大籃球公司	孫公司	採權益法之長期股權投資	2,000	21,684	100	21,684	
TT&T Holdings Co., Ltd.	股　單							
	廈門台富客服科技有限公司	孫公司	採權益法之長期股權投資	-	45,661	100	45,661	
台信聯合投資公司	股　票							
	台灣大哥大股份有限公司	本公司	備供出售金融資產－非流動	200,497	21,453,153	5.86	21,453,153 (註五)	
	台固新創投資公司	孫公司	採權益法之長期股權投資	400	12,165,175	100	12,165,175	
	大台北寬頻網路股份有限公司	—	以成本衡量之金融資產－非流動	10,000	39,627	6.67	- (註三)	
	特別股股票							
	台灣高速鐵路股份有限公司－甲種記名可轉換特別股	—	無活絡市場之債券投資－非流動	50,000	500,000	1.24	- (註三)	
台固新創投資公司	股　票							
	台灣大哥大股份有限公司	本公司	備供出售金融資產－非流動	119,564	12,793,327	3.50	12,793,327 (註五)	

(接次頁)

(承前頁)

持有之公司	有價證券種類及名稱	與有價證券發行人之關係	帳列科目	期末				備註
				千單位／千股	帳面金額	持股%	市價或股權淨值(註一)	
台固媒體公司	股　票							
	永佳樂有線電視股份有限公司	孫公司	採權益法之長期股權投資	33,940	$ 2,229,111	100	$ 704,630	
	紅樹林有線電視股份有限公司	實質關係人	採權益法之長期股權投資	6,248	624,883	29.53	361,708 (註六)	
	鳳信有線電視股份有限公司	孫公司	採權益法之長期股權投資	68,090	3,375,919	100	1,051,133	
	聯禾有線電視股份有限公司	孫公司	採權益法之長期股權投資	169,141	2,064,066	99.22	1,860,880	
	觀天下有線電視事業股份有限公司	孫公司	採權益法之長期股權投資	51,733	1,254,969	92.38	632,449	
	台灣酷樂公司	孫公司	採權益法之長期股權投資	14	135,330	100	36,713	
	凱擘影藝股份有限公司	採權益法評價之被投資公司	採權益法之長期股權投資	7,800	77,078	32.50	76,878	
台灣酷樂公司	股　票							
	ezPeer Multimedia Limited	孫公司	採權益法之長期股權投資	1 股	US$338	100	US$338	
台灣固網公司	股　票							
	台聯網投資公司	孫公司	採權益法之長期股權投資	400	41,779,764	100	41,779,764	
	TFN HK LIMITED	孫公司	採權益法之長期股權投資	1,300	HK$2,687	100	HK$2,687	
	台灣高速鐵路股份有限公司	—	以成本衡量之金融資產－非流動	225,531	912,463	3.46	- (註三)	
台聯網投資公司	股　票							
	台灣大哥大股份有限公司	本公司	備供出售金融資產－非流動	410,665	43,941,185	12	43,941,185 (註五)	

註一：除另予註明外，係按最近期財務報表帳面淨值計算。

註二：係於民國九十三年度認列永久性跌價損失。

註三：截至報告出具日止，尚無法取得該公司民國一〇一年十二月三十一日之股權淨值資料。

註四：帳面價值 85,191,500 千元，因配合子公司持有母公司股票視為庫藏股，故重分類轉列(31,077,183)千元及排除子公司認列母公司之金融商品未實現利益(36,922,749)千元及子公司以母公司股票作價投資所產生之稅負 475,907 千元；另調整認列逆流交易(13,848)千元。

註五：按民國一〇一年十二月三十一日收盤價計算。

註六：另有 70.47%持股係以信託方式持有。

註七：本表所列外幣金額係按民國一〇一年十二月三十一日匯率 US$1=NT$29.04；HK$1=NT$3.747。

台灣大哥大股份有限公司及轉投資公司

累積買進賣出同一有價證券之金額達新台幣一億元以上

民國一〇一年度

附表四

單位：新台幣千元

買、賣之公司	有價證券種類及名稱	帳列科目	交易對象	關係	期初		買入		賣出				期末	
					千單位/千股	金額	千單位/千股	金額	千單位/千股	售價	帳面成本	處分(損)益	千單位/千股	金額
本公司	股票													
	大富媒體科技公司	採權益法之長期股權投資	大富媒體科技公司	子公司	38,550	$ 8,862,168	515 (註一)	$ 5,150,000	-	$ -	$ -	$ -	39,065	$ 15,950,282 (註二)
	臺北文創公司	採權益法之長期股權投資	臺北文創公司	採權益法評價之被投資公司	64,870	562,812	27,445	274,450	-	-	-	-	92,315	811,841
大富媒體科技公司	股票													
	台富媒體公司	採權益法之長期股權投資	台富媒體公司	子公司	20,090	215,600	6,715 (註三)	5,342,474 (註四)	26,805	-	- (註五)	- (註五)	-	- (註五)
台富媒體公司	股票													
	台固媒體公司	採權益法之長期股權投資	台固媒體公司	子公司	-	-	395 (註一)	3,950,000	-	-	-	-	-	-
台信電訊公司	股票													
	台富媒體公司	採權益法之長期股權投資	大富媒體科技公司	子公司	-	-	- (註六)	- (註六)	6,315	1,342,474	1,343,055 (註七)	-	-	-
台信聯合投資公司	股票													
	優視傳播公司	採權益法之長期股權投資	台富媒體公司	孫公司	18,177	264,364	-	-	18,177	215,575	216,370 (註八)	-	-	-
	台固媒體公司	採權益法之長期股權投資	台富媒體公司	孫公司	230,526	2,702,552	-	-	230,526	1,084,150	1,093,195 (註八)	-	-	-
富邦媒體科技公司	股票													
	台灣宅配通股份有限公司	採權益法之長期股權投資	東元電機股份有限公司	非關係人	-	-	17,200	344,000	-	-	-	-	17,200	359,643 (註二)

註一：本期買入股數／單位數係現金增資之股數。
註二：期末金額係包含換算調整數、採權益法認列之投資損益及其他採權益法認列之長期股權投資調整數。
註三：本期買入股數／單位數係包含現金增資發行新股增加及購入之股數。
註四：本期買入金額係包含現金增資及購入之金額。
註五：為進行組織重整，吸收合併台富媒體公司，故無處分損益。
註六：本期無買入股數及金額，係台信聯合投資公司將優視傳播公司及台固媒體公司分割予台富媒體公司，故台信電訊公司原對台信聯合投資公司之投資，轉為對台富媒體公司之投資。
註七：處份價款與帳面成本差額調整資本公積。
註八：台信聯合投資公司於 101 年 2 月 8 日將持有 100%之長期股權投資優視傳播公司及台固媒體公司分割讓與台富媒體公司繼續經營，並由台富媒體公司發行新股予台信聯合投資公司唯一法人股東台信電訊公司。另分割價格與帳面成本差額調整資本公積。

台灣大哥大股份有限公司及轉投資公司

取得不動產之金額達新台幣一億元或實收資本額百分之二十以上

民國一〇一年度

附表五

單位：新台幣千元

取得之公司	財產名稱	交易日或事實發生日	交易金額	價款支付情形	交易對象	關係	交易對象為關係人者，其前次移轉資料				價格決定之參考依據	取得目的及使用情形	其他約定事項
							所有人	與發行人之關係	移轉日期	金額			
台灣固網公司	土地及建築	101/6/22	$ 318,088	截至 101.12.31 已付訖	新力美科技股份有限公司	非關係人	-	-	-	-	尚上不動產估價師聯合事務所之鑑價報告	營運使用	無

台灣大哥大股份有限公司及轉投資公司
與關係人進、銷貨之金額達新台幣一億元或實收資本額百分之二十以上
民國一〇一年度

附表六

單位：新台幣千元

進（銷）貨之公司	交易對象	關係	交易情形				交易條件與一般交易不同之情形及原因		應收(付)票據、帳款		備註
			進（銷）貨	金額	佔總進銷貨之比率（%）	授信期間	單價	授信期間	餘額	佔總應收(付)票據、帳款之比率（%）	
本公司	台灣固網公司	孫公司	銷貨	($ 2,490,470)	(4)	依合約條件收款	—	—	$ 389,219	6	(註一)
			進貨	4,289,606	(註二)	依合約條件付款	—	—	(483,735)	(註三)	
	台灣酷樂公司	孫公司	進貨	221,673	1	依合約條件付款	—	—	(67,186)	1	(註四)
	台灣客服公司	孫公司	進貨	966,868	(註五)	依合約條件付款	—	—	(89,224)	(註六)	
	台信聯合數位公司	孫公司	進貨	531,830	(註五)	依合約條件付款	—	—	(67,898)	(註六)	
台灣客服公司	本公司	最終母公司	銷貨	(967,024)	(90)	依合約條件收款	—	—	89,247	92	
	台灣固網公司	實質關係人	銷貨	(110,630)	(10)	依合約條件收款	—	—	8,180	8	
台灣固網公司	本公司	最終母公司	銷貨	(4,278,472)	(34)	依合約條件收款	—	—	480,497	45	(註七)
			進貨	2,494,313	33	依合約條件付款	—	—	(388,599)	(49)	(註一)
	台固媒體公司	實質關係人	銷貨	(114,541)	(1)	依合約條件收款	—	—	22,417	2	
	台灣客服公司	實質關係人	進貨	110,630	(註五)	依合約條件付款	—	—	(8,180)	(註六)	
台信聯合數位公司	本公司	最終母公司	銷貨	(532,115)	(74)	依合約條件收款	—	—	67,898	56	
台灣酷樂公司	本公司	最終母公司	銷貨	(222,264)	(71)	依合約條件收款	—	—	69,548	89	(註八)
台固媒體公司	鳳信有線電視股份有限公司	子公司	頻道費收入	(486,757)	(16)	依合約條件收款	（註九）	（註九）	1,147	1	
	永佳樂有線電視股份有限公司	子公司	頻道費收入	(444,164)	(15)	依合約條件收款	（註九）	（註九）	1,066	1	
	聯禾有線電視股份有限公司	子公司	頻道費收入	(227,360)	(7)	依合約條件收款	（註九）	（註九）	595	-	
	觀天下有線電視事業股份有限公司	子公司	頻道費收入	(197,660)	(6)	依合約條件收款	（註九）	（註九）	711	-	
	台灣固網公司	實質關係人	營業成本-租金支出	110,926	9	依合約規定付款	—	—	(21,866)	(17)	
永佳樂有線電視股份有限公司	台固媒體公司	母公司	版權費	444,164	64	依合約條件付款	（註九）	（註九）	(1,066)	(11)	
鳳信有線電視股份有限公司	台固媒體公司	母公司	版權費	486,757	65	依合約條件付款	（註九）	（註九）	(1,147)	(16)	
聯禾有線電視股份有限公司	台固媒體公司	母公司	版權費	227,360	59	依合約條件付款	（註九）	（註九）	(595)	(15)	

（接次頁）

（承前頁）

進（銷）貨之公司	交易對象	關　係	交　易　情　形				交易條件與一般交易不同之情形及原因		應收(付)票據、帳款		備註
			進（銷）貨	金額	佔總進銷貨之比率（%）	授信期間	單價	授信期間	餘額	佔總應收(付)票據、帳款之比率（%）	
觀天下有線電視事業股份有限公司	台固媒體公司	母公司	版　權　費	197,660	60	依合約條件付款	（註九）	（註九）	(711)	(10)	
紅樹林有線電視股份有限公司	大伟有限公司	實質關係人	版　權　費	162,440	59	依合約條件付款	（註九）	（註九）	-	-	
富邦媒體科技公司	台灣宅配通公司	採權益法之長期股權投資	進　　貨	292,422	2	依合約條件付款	—	—	(64,377)	(3)	

註一：帳列應收帳款 30,656 千元，係表達應收付扣抵後淨額，故還原扣抵之應付帳款並減除代收款項共 358,563 千元，以反映實際銷貨對應之應收帳款計 389,219 元。
註二：包含營業成本及營業費用。
註三：包含應付費用及其他應付款。
註四：係帳列應付帳款 66,943 千元，係表達應收付扣抵後淨額，故還原扣抵之應收帳款共 243 千元，以反映實際進貨對應之應付帳款計 67,186 千元。
註五：係帳列營業費用。
註六：係帳列應付費用。
註七：帳列應收帳款 466,778 千元，係表達應收付扣抵後淨額，故還原扣抵之應付帳款並減除代收款項共 13,719 千元，以反映實際銷貨對應之應收帳款計 480,497 千元。
註八：帳列應收帳款 69,305 千元，係表達應收付扣抵後淨額，故還原扣抵之應付帳款並減除代收款項共 243 千元，以反映實際銷貨對應之應收帳款計 69,548 千元。
註九：該公司委託關係人處理之有線電視節目頻道版權成本，因僅此一項，故無從比較。

台灣大哥大股份有限公司及轉投資公司

應收關係人款項達新台幣一億元或實收資本額百分之二十以上

民國一〇一年十二月三十一日

附表七

單位：新台幣千元

帳列應收款項之公司	交易對象	關係	應收關係人款項餘額		週轉率	逾期應收關係人款項		應收關係人款項期後收回金額	提列備抵呆帳金額
						金額	處理方式		
本公司	台灣固網公司	孫公司	應收帳款	$ 389,386	6.05	$ -	—	$ -	$ -
			其他應收款	51,579		-	—	-	-
	台固媒體公司	孫公司	其他應收款	1,804,962		-	—	-	-
台信電訊公司	本公司	母公司	其他應收款	801,734		-	—	-	-
台灣固網公司	本公司	最終母公司	應收帳款	480,497	9.52	-	—	9,979	-
			其他應收款	6,203,677		-	—	108,722	-
鳳信有線電視股份有限公司	台固媒體公司	母公司	應收帳款	8,280	4.15	-	—	-	-
			其他應收款	560,034		-	—	-	-
觀天下有線電視事業股份有限公司	台固媒體公司	母公司	應收帳款	3,587	3.96	-	—	-	-
			其他應收款	250,001		-	—	-	-
永佳樂有線電視股份有限公司	台固媒體公司	母公司	應收帳款	8,612	4.42	-	—	-	-
			其他應收款	400,178		-	—	-	-

台灣大哥大股份有限公司及轉投資公司

被投資公司名稱、所在地區...等相關資訊

民國一〇一年度

附表八

單位：新台幣或外幣千元

投資公司名稱	被投資公司名稱	所在地區	主要營業項目	原始投資金額		期末持有			被投資公司本期(損)益	本公司認列之投資(損)益	備註
				本期期末	上期期末	股數（千股）	比例(%)	帳面金額			
本公司	台信電訊公司	台北市	一般投資業	$ 44,467,288	$ 44,467,288	370,896	100	$17,653,627 (註一)	$ 3,695,248	$ 3,705,904	
	臺北文創公司	台北市	不動產投資興建及租售	923,150	648,700	92,315	49.9	811,841	(50,945)	(25,421)	
	大富媒體科技公司	台北市	一般投資業	13,802,000	8,652,000	39,065	100	15,950,282	2,114,687	2,114,687	
大富媒體科技公司	富邦媒體科技公司	台北市	虛擬及實體通路之商品批發零售業務	8,347,949	8,347,949	64,742	50.64	8,564,191	558,095	不適用	
	優視傳播公司	台北市	傳播業	222,417	188,047(註二)	18,177	100	257,558	46,983	不適用	
	台固媒體公司	台北市	第二類電信事業	5,210,443	2,035,714(註二)	230,921	100	6,860,143	2,123,878	不適用	
	富天下媒體公司	新北市	一般投資業	92,189	84,000(註三)	8,945	100	96,318	5,137	不適用	
	富樹林媒體科技股份有限公司	台北市	一般投資業	16,984	15,000(註三)	1,500	100	17,645	798	不適用	
富天下媒體公司	觀天下有線電視事業股份有限公司	新北市	有線電視系統經營	91,910	91,910	3,825	6.83	94,773	78,358	不適用	
富樹林媒體科技股份有限公司	聯禾有線電視股份有限公司	宜蘭縣	有線電視系統經營	16,218	16,218	1,300	0.76	15,868	119,031	不適用	
富邦媒體科技公司	富昇旅行社公司	台北市	旅行服務業	6,000	6,000	600	100	27,475	21,269	不適用	
	富立人身保險代理人股份有限公司	台北市	保險代理人	3,000	3,000	300	100	12,530	4,483	不適用	
	富立財產保險代理人股份有限公司	台北市	保險代理人	3,000	3,000	300	100	16,671	8,639	不適用	
	Asian Crown International Co., Ltd.	英屬維京群島	一般投資業	US$14,000	US$14,000	47	100	US$3,811	(US$6,955)	不適用	
	台灣宅配通股份有限公司	台北市	物流業	344,000	-	17,200	20	359,643	236,746	不適用	

(接次頁)

(承前頁)

投資公司名稱	被投資公司名稱	所在地區	主要營業項目	原始投資金額		期末持有			被投資公司本期(損)益	本公司認列之投資(損)益	備註
				本期期末	上期期末	股數（千股）	比例(%)	帳面金額			
Asian Crown International Co., Ltd.	Fortune Kingdom Corporation	薩摩亞	一般投資業	US$14,000	US$14,000	14,000	100	US$3,811	(US$6,955)	不適用	
Fortune Kingdom Corporation	Hong Kong Fubon Multimedia Technology Co., Ltd.	香港	一般投資業	US$14,000	US$14,000	14,000	100	US$3,811	(US$6,955)	不適用	
Hong Kong Fubon Multimedia Technology Co., Ltd.	富邦歌華(北京)商貿有限責任公司	北京	商品批發零售業	US$12,319	US$12,319	-	80	US$2,213	(US$8,698)	不適用	
台信電訊公司	TWM Holding Co. Ltd.	英屬維京群島	一般投資業	US$10,800	US$10,800	1 股	100	US$8,338	(US$444)	不適用	
	台灣固網公司	台北市	固定網路業務	21,000,000	21,000,000	2,100,000	100	51,340,870	3,404,872	不適用	
	台信聯合數位公司	台北市	電視節目製作及行動電話批發	112,000	112,000	11,200	100	136,253	23,537	不適用	
	台信聯合投資公司	台北市	一般投資業	20,680,441	22,002,255	22,103	100	32,360,430	173,959	不適用	
	台灣客服公司	台北市	客戶服務及電話行銷	56,210	56,210	2,484	100	100,749	50,148	不適用	
TWM Holding Co. Ltd.	台信互聯公司	北京	行動通信產品開發與設計	US$4,936	US$4,936	-	100	US$3,756	(US$479)	不適用	
台灣客服公司	TT&T Holdings Co., Ltd.	薩摩亞	一般投資業	36,284	36,284	1,300	100	45,942	(1,489)	不適用	
	台灣大籃球公司	台北市	籃球運動之管理及相關業務	3,511	3,511	2,000	100	21,684	1,382	不適用	
TT&T Holdings Co., Ltd.	廈門台富客服科技有限公司	廈　門	系統集成、客戶關係管理應用系統和資訊管理系統開發、安裝、維護、技術支援、人員培訓及相關資訊諮詢服務	41,050	41,050	-	100	45,661	(1,056)	不適用	
台信聯合投資公司	台固新創投資公司	台北市	一般投資業	6,498,076	6,498,076	400	100	12,165,175	(66)	不適用	
台固媒體公司	永佳樂有線電視股份有限公司	新北市	有線電視系統經營	2,061,522	2,061,522	33,940	100	2,229,111	223,437	不適用	
	紅樹林有線電視股份有限公司	新北市	有線電視系統經營	510,724	510,724	6,248 (註四)	29.53	624,883	105,533	不適用	
	鳳信有線電視股份有限公司	高雄縣	有線電視系統經營	3,261,073	3,258,135 (註五)	68,090	100	3,375,919	221,038	不適用	
	聯禾有線電視股份有限公司	宜蘭縣	有線電視系統經營	1,986,250	1,986,250	169,141	99.22	2,064,066	119,031	不適用	
	觀天下有線電視事業股份有限公司	新北市	有線電視系統經營	1,221,002	1,221,002	51,733	92.38	1,254,969	78,358	不適用	
	台灣酷樂公司	台北市	數位音樂服務平台	129,900	129,900	14	100	135,330	7,262	不適用	
	凱擘影藝股份有公司	台北市	電影片發行業、藝文服務業、演藝活動業	78,000	-	7,800	32.50	77,078	(2,841)	不適用	

(接次頁)

(承前頁)

投資公司名稱	被投資公司名稱	所在地區	主要營業項目	原始投資金額		期末持有			被投資公司本期(損)益	本公司認列之投資(損)益	備註
				本期期末	上期期末	股數（千股）	比例(%)	帳面金額			
台灣酷樂公司	ezPeer Multimedia Limited	薩摩亞	一般投資業	US$1,522	US$1,522	1 股	100	US$338	(US$506)	不適用	
台灣固網公司	台聯網投資公司	台北市	一般投資業	22,314,536	22,314,536	400	100	41,779,764	(66)	不適用	
	TFN HK LIMITED	香港	經營電信業務	HK$744	HK$744	1,300	100	HK$2,687	HK$668	不適用	

註一：帳面價值 85,191,500 千元，因配合子公司持有母公司股票視為庫藏股，故重分類轉列(31,077,183)千元及排除子公司認列母公司之金融商品未實現利益(36,922,749)千元及子公司以母公司股票作價投資所產生之稅負 475,907 千元；另調整認列逆流交易(13,848)千元。

註二：原係台信聯合投資公司之子公司，惟台信聯合投資公司於民國一〇一年二月八日將優視傳播公司及台固媒體公司分割予台富媒體公司，後因台富媒體公司於民國一〇一年三月一日與大富媒體科技公司合併消滅，而成為大富媒體科技公司之子公司。

註三：原係台富媒體公司之子公司，因台富媒體公司於民國一〇一年三月一日與大富媒體科技公司合併消滅，而成為大富媒體科技公司之子公司。

註四：另有 70.47%持股係以信託方式持有。

註五：原富信媒體公司持有鳳信有線公司 3.34%股權，因富信媒體公司於民國一〇一年三月二日與台固媒體公司合併消滅，加上台固媒體公司原持有鳳信有線公司 96.66%股權，使台固媒體公司持有鳳信有線公司股權達 100%。

註六：本表所列外幣金額係按民國一〇一年十二月三十一日匯率 US$1=NT$29.04；HK$1=NT$3.747。

台灣大哥大股份有限公司及轉投資公司

大陸投資資訊

民國一〇一年度

附表九

單位：新台幣或外幣千元

大陸被投資公司名稱	主要營業項目	實收資本額	投資方式	本期期初自台灣匯出累積投資金額	本期匯出或收回投資金額		本期期末自台灣匯出累積投資金額	本公司直接或間接投資之持股比例	本期認列投資(損)益	期末投資帳面價值	截至本期止已匯回投資收益
					匯出	收回					
廈門台富客服科技有限公司	系統集成、客戶關係管理應用系統和資訊管理系統開發、安裝、維護、技術支援、人員培訓及相關資訊諮詢服務	US$1,300 (NT$37,752)	孫公司(台灣客服公司)透過轉投資第三地區公司再投資大陸公司	US$1,300 (NT$37,752)	$ -	$ -	US$1,300 (NT$37,752)	本公司之孫公司間接持股 100%	($1,056)	$ 45,661	$ -
台信互聯公司	行動通信產品開發與設計	US$3,000 (NT$87,120)	子公司(台信電訊公司)透過轉投資第三地區公司再投資大陸公司	US$4,872 (NT$141,483)	-	-	US$4,872 (NT$141,483)	本公司之子公司間接持股 100%	(US$479) (NT$(13,910))	US$3,756 (NT$109,074)	-
富邦歌華(北京)商貿有限責任公司	商品批發零售業	RMB100,000 (NT$465,698)	孫公司(富邦媒體科技公司)透過轉投資公司第三地區再投資大陸公司	US$12,319 (NT$357,744)	-	-	US$12,319 (NT$357,744)	本公司之孫公司間接持股 80%	(US$6,959) (NT$(202,089))	US$2,213 (NT$64,266)	-

本期期末累計自台灣匯出赴大陸地區投資金額	經濟部投審會核准投資金額	依經濟部投審會規定赴大陸地區投資限額
US$1,300 (NT$37,752)	US$1,300 (NT$37,752)	$30,483,492
US$4,872 (NT$141,483)	US$4,872 (NT$141,483)	$51,114,900
US$12,319 (NT$357,744)	US$15,000 (NT$435,600)	$30,483,492

註一：本表所列金額係按民國一〇一年十二月三十一日匯率 US$1＝NT$29.04，US$1＝RMB$6.2358 換算新台幣。
註二：係按經會計師查核之財務報表計算。

關係企業合併財務報表聲明書

本公司民國一〇一年度（自民國一〇一年一月一日至一〇一年十二月三十一日止）依「關係企業合併營業報告書關係企業合併財務報表及關係報告書編製準則」規定，應納入編製關係企業合併財務報表之公司，與依證券發行人財務報告編製準則及財務會計準則公報第七號「合併財務報表」規定應納入編製母子公司合併財務報表之公司均相同，且關係企業合併財務報表所應揭露相關資訊於前揭母子公司合併財務報表中均已揭露，爰不再另行編製關係企業合併財務報表。

特此聲明

公司名稱：台灣大哥大股份有限公司

董 事 長：蔡明興

日　　期：民國一〇二年一月三十一日

會 計 師 查 核 報 告

台灣大哥大股份有限公司董事會　公鑒：

台灣大哥大股份有限公司及其子公司民國一〇一年及一〇〇年十二月三十一日之合併資產負債表，暨截至各該日止之民國一〇一年度及一〇〇年度之合併損益表、合併股東權益變動表及合併現金流量表，業經本會計師查核竣事。上開合併財務報表之編製係管理階層之責任，本會計師之責任則為根據查核結果對上開合併財務報表表示意見。

本會計師係依照會計師查核簽證財務報表規則及一般公認審計準則規劃並執行查核工作，以合理確信合併財務報表有無重大不實表達。此項查核工作包括以抽查方式獲取合併財務報表所列金額及所揭露事項之查核證據、評估管理階層編製合併財務報表所採用之會計原則及所作之重大會計估計，暨評估合併財務報表整體之表達。本會計師相信此項查核工作可對所表示之意見提供合理之依據。

依本會計師之意見，第一段所述合併財務報表在所有重大方面係依照證券發行人財務報告編製準則及一般公認會計原則編製，足以允當表達台灣大哥大股份有限公司及其子公司民國一〇一年及一〇〇年十二月三十一日之合併財務狀況，暨截至各該日止之民國一〇一年度及一〇〇年度之合併經營成果與合併現金流量。

安 侯 建 業 聯 合 會 計 師 事 務 所

會　計　師：陳嘉修

賴筱英

證券主管機關核准簽證文號：(88)台財證(六)第18311號
(89)台財證(六)第62474號

民 國　一〇二　年　一　月　三十一　日

台灣大哥大股份有限公司及其子公司

合併資產負債表

民國一〇一年及一〇〇年十二月三十一日

單位：除每股面額為新台幣元外，餘係新台幣千元

	資　產	101.12.31 金額	101.12.31 %	100.12.31 金額	100.12.31 %
	流動資產：				
1100	現金及約當現金(附註二、四(一)、四(十九)及五)	$ 7,223,640	8	6,693,992	8
1310	公平價值變動列入損益之金融資產－流動(附註二、四(二)及四(十九))	-	-	60,186	-
1320	備供出售金融資產－流動(附註二、四(三)及四(十九))	205,397	-	217,351	-
1120	應收票據(附註四(十九))	42,710	-	23,423	-
1140	應收帳款淨額(附註二、四(四)及四(十九))	7,947,448	9	7,675,936	9
1150	應收帳款－關係人(附註二、四(十九)及五)	66,570	-	124,601	-
1160	其他應收款(附註四(十九)及五)	331,767	-	235,044	-
120X	存貨(附註二及四(五))	2,627,754	3	2,070,536	2
1260	預付款項(附註五)	1,120,289	1	877,470	1
1286	遞延所得稅資產－流動(附註二及四(十七))	46,640	-	28,391	-
1291	受限制資產(附註四(十九)、五、六及七)	406,030	1	73,062	-
1298	其他流動資產－其他	78,941	-	46,041	-
	流動資產合計	20,097,186	22	18,126,033	20
	投資：				
1421	採權益法之長期股權投資(附註二及四(六))	1,248,562	1	562,812	1
1480	以成本衡量之金融資產－非流動(附註二、四(七)及四(十九))	1,093,791	1	1,098,739	1
1490	無活絡市場之債券投資－非流動(附註二、四(八)及四(十九))	500,000	1	500,000	-
	投資合計	2,842,353	3	2,161,551	2
	固定資產(附註二及四(九))：				
	成　本：				
1501	土地	6,637,179	7	6,358,920	7
1521	房屋及建築	4,138,060	5	4,095,308	4
1531	電信設備	69,660,556	76	65,987,074	72
1561	辦公設備	141,867	-	142,497	-
1611	租賃資產	1,285,920	1	1,285,920	2
1681	其他設備	2,959,872	3	2,552,662	3
		84,823,454	92	80,422,381	88
15X9	減：累計折舊	(48,793,438)	(53)	(42,293,583)	(46)
1599	減：累計減損－固定資產	(110,482)	-	(110,482)	-
1670	未完工程及預付設備款	3,914,647	4	2,783,131	3
	固定資產淨額	39,834,181	43	40,801,447	45
	無形資產(附註二)：				
1710	商標權(附註四(十))	2,516,890	3	2,516,674	3
1730	特許權	4,486,254	5	5,233,964	6
1750	電腦軟體成本	537,303	1	587,814	-
1760	商譽(附註四(十))	15,844,964	17	15,846,068	17
1786	客戶關係(附註四(十))	1,988,999	2	2,168,107	2
1787	營業權(附註四(十))	1,382,000	1	1,382,000	2
1788	其他無形資產	24,614	-	26,047	-
	無形資產合計	26,781,024	29	27,760,674	30
	其他資產：				
1800	出租資產(附註二)	299,991	-	302,799	-
1810	閒置資產(附註二)	99,685	-	99,813	-
1820	存出保證金(附註四(十九)及五)	574,301	1	516,978	-
1830	遞延費用(附註二)	666,741	1	596,245	1
1860	遞延所得稅資產－非流動(附註二及四(十七))	496,957	-	743,916	1
1880	其他資產－其他(附註二、四(十三)、四(十五)、四(十九)、五及六)	682,625	1	684,912	1
	其他資產合計	2,820,300	3	2,944,663	3
	資產總計	**$ 92,375,044**	**100**	**91,794,368**	**100**

	負債及股東權益	101.12.31 金額	101.12.31 %	100.12.31 金額	100.12.31 %
	流動負債：				
2100	短期借款(附註四(十一)及四(十九))	$ 3,158,440	4	9,000,000	10
2110	應付短期票券(附註四(十二)及四(十九))	-	-	899,273	1
2120	應付票據(附註四(十九))	360,669	-	641,166	1
2140	應付帳款(附註四(十九))	7,354,917	8	5,703,992	6
2150	應付帳款－關係人(附註四(十九)及五)	64,377	-	-	-
2160	應付所得稅(附註二、四(十七)及四(十九))	1,523,604	2	1,331,623	1
2170	應付費用(附註二、四(十六)及四(十九))	6,281,866	7	6,131,719	7
2210	其他應付款項(附註二及四(十九))	3,063,441	3	3,594,997	4
2270	一年內到期長期負債(附註四(十四)及四(十九))	4,000,000	4	4,000,000	4
2260	預收款項(附註四(十三))	3,973,266	4	4,028,165	4
2286	遞延所得稅負債(附註二及四(十七))	94	-	193	-
2298	其他流動負債	968,832	1	774,831	1
	流動負債合計	30,749,506	33	36,105,959	39
	長期負債：				
2410	應付公司債(附註四(十四)及四(十九))	8,995,180	10	4,000,000	4
	其他負債：				
2820	存入保證金(附註四(十九))	810,436	1	738,932	1
2860	遞延所得稅負債－非流動(附註二及四(十七))	239,163	-	195,847	-
2888	其他負債－其他(附註二)	774,939	1	689,745	1
	其他負債合計	1,824,538	2	1,624,524	2
	負債合計	41,569,224	45	41,730,483	45
	股東權益(附註二及四(十六))：				
	股　本：				
3110	普通股股本－每股面額10元，額定－6,000,000千股；發行－3,420,833千股	34,208,328	37	34,208,328	38
	資本公積：				
3213	公司債轉換溢價	8,775,819	10	8,775,819	10
3220	庫藏股票交易	3,639,302	4	3,639,302	4
3260	長期投資	4,485	-	4,485	-
3280	其他	12,840	-	12,840	-
	保留盈餘：				
3310	法定盈餘公積	18,061,894	20	16,715,018	18
3320	特別盈餘公積	-	-	821,741	1
3350	未分配盈餘	16,021,036	17	15,735,518	17
	股東權益其他調整項目：				
3420	累積換算調整數	2,115	-	17,612	-
3430	未認列為退休金成本之淨損失	(24,050)	-	(16,775)	-
3450	金融商品之未實現利益	99,351	-	111,306	-
3480	庫藏股票	(31,077,183)	(34)	(31,077,183)	(34)
		49,723,937	54	48,948,011	54
3610	少數股權	1,081,883	1	1,115,874	1
	股東權益合計	50,805,820	55	50,063,885	55
	負債及股東權益總計	**$ 92,375,044**	**100**	**91,794,368**	**100**

(請詳閱後附合併財務報表附註)

董事長：　　經理人：　　會計主管：

台灣大哥大股份有限公司及其子公司

合併損益表

民國一〇一年及一〇〇年一月一日至十二月三十一日

單位:除每股盈餘為新台幣元外，餘係新台幣千元

		101年度		100年度	
		金　額	%	金　額	%
4000	**營業收入(附註二及五)**	$ 98,140,954	100	81,369,183	100
5000	**營業成本(附註二、五及十一)**	62,733,818	64	48,641,510	60
5910	**營業毛利**	35,407,136	36	32,727,673	40
6000	**營業費用(附註二、五及十一)：**				
6100	推銷費用	12,434,471	13	10,802,385	13
6200	管理費用	4,792,207	5	4,335,483	5
		17,226,678	18	15,137,868	18
6900	**營業淨利**	18,180,458	18	17,589,805	22
7100	**營業外收入及利益：**				
7170	違約金收入	640,822	1	387,128	1
7110	利息收入	55,503	-	99,460	-
7210	租金收入(附註二及五)	33,825	-	45,210	-
7122	股利收入(附註二)	19,888	-	19,114	-
7130	處分固定資產利益(附註二)	3,796	-	1,435	-
7480	其他	87,276	-	120,529	-
	營業外收入及利益合計	841,110	1	672,876	1
7500	**營業外費用及損失：**				
7530	處分及報廢固定資產損失(附註二)	591,714	1	441,413	1
7510	利息費用(附註二及四(九))	328,162	-	240,835	-
7521	採權益法認列之投資損失(附註二及四(六))	10,502	-	24,790	-
7580	財務費用	10,333	-	12,268	-
7630	減損損失(附註二及四(七))	1,948	-	1,209,970	2
7880	其他	107,487	-	204,836	-
	營業外費用及損失合計	1,050,146	1	2,134,112	3
7900	**稅前利益**	17,971,422	18	16,128,569	20
8110	**所得稅費用(附註二及四(十七))**	3,055,140	3	2,502,389	3
	合併總純益	**$ 14,916,282**	**15**	**13,626,180**	**17**
	歸屬予：				
9601	母公司股東	$ 14,691,605	15	13,468,763	17
9602	少數股權	224,677	-	157,417	-
		$ 14,916,282	**15**	**13,626,180**	**17**

		稅　前	稅　後	稅　前	稅　後
	每股盈餘(附註四(十八))				
9750	**基本每股盈餘**	**$ 6.09**	**5.46**	**5.18**	**4.70**
9850	**稀釋每股盈餘**	**$ 6.08**	**5.45**	**5.17**	**4.69**

(請詳閱後附合併財務報表附註)

董事長：　　經理人：　　會計主管：

台灣大哥大股份有限公司及其子公司

合併股東權益變動表

民國一〇一年及一〇〇年一月一日至十二月三十一日

單位:除每股資訊為新台幣元外，餘係新台幣千元

	普通股股本	資本公積	保留盈餘 法定盈餘公積	保留盈餘 特別盈餘公積	保留盈餘 未分配盈餘	保留盈餘 合計	股東權益其他調整項目 累積換算調整數	股東權益其他調整項目 未認列為退休金成本之淨損失	股東權益其他調整項目 金融商品未實現利益(損失)	庫藏股票	少數股權	合計
民國一〇〇年一月一日期初餘額	$ 38,009,254	12,432,489	15,332,799	821,741	16,088,941	32,243,481	(5,716)	(10,695)	89,842	(31,889,100)	29,863	50,899,418
民國九十九年度盈餘分配：												
提列法定盈餘公積	-	-	1,382,219	-	(1,382,219)	-	-	-	-	-	-	-
股東紅利－現金，每股4.1619元	-	-	-	-	(12,439,967)	(12,439,967)	-	-	-	-	-	(12,439,967)
分配後餘額	38,009,254	12,432,489	16,715,018	821,741	2,266,755	19,803,514	(5,716)	(10,695)	89,842	(31,889,100)	29,863	38,459,451
民國一〇〇年度合併總純益	-	-	-	-	13,468,763	13,468,763	-	-	-	-	157,417	13,626,180
現金減資	(3,800,926)	-	-	-	-	-	-	-	-	-	-	(3,800,926)
子公司持有母公司股票變動	-	-	-	-	-	-	-	-	-	811,917	-	811,917
金融資產未實現利益	-	-	-	-	-	-	-	-	21,464	-	-	21,464
按權益法認列被投資公司股東權益項目變動	-	(43)	-	-	-	-	23,328	(6,080)	-	-	-	17,205
子公司發放現金股利予少數股權	-	-	-	-	-	-	-	-	-	-	(599)	(599)
取得子公司控制能力影響數	-	-	-	-	-	-	-	-	-	-	926,756	926,756
少數股權淨變動	-	-	-	-	-	-	-	-	-	-	2,437	2,437
民國一〇〇年十二月三十一日餘額	34,208,328	12,432,446	16,715,018	821,741	15,735,518	33,272,277	17,612	(16,775)	111,306	(31,077,183)	1,115,874	50,063,885
民國一〇〇年度盈餘分配：												
提列法定盈餘公積	-	-	1,346,876	-	(1,346,876)	-	-	-	-	-	-	-
迴轉特別盈餘公積	-	-	-	(821,741)	821,741	-	-	-	-	-	-	-
股東紅利－現金，每股5.16元	-	-	-	-	(13,880,952)	(13,880,952)	-	-	-	-	-	(13,880,952)
分配後餘額	34,208,328	12,432,446	18,061,894	-	1,329,431	19,391,325	17,612	(16,775)	111,306	(31,077,183)	1,115,874	36,182,933
民國一〇一年度合併總純益	-	-	-	-	14,691,605	14,691,605	-	-	-	-	224,677	14,916,282
金融資產未實現損失	-	-	-	-	-	-	-	-	(11,955)	-	-	(11,955)
按權益法認列被投資公司股東權益項目變動	-	-	-	-	-	-	(15,497)	(7,275)	-	-	-	(22,772)
子公司發放現金股利予少數股權	-	-	-	-	-	-	-	-	-	-	(252,763)	(252,763)
少數股權減少	-	-	-	-	-	-	-	-	-	-	(5,905)	(5,905)
民國一〇一年十二月三十日餘額	**$ 34,208,328**	**12,432,446**	**18,061,894**	**-**	**16,021,036**	**34,082,930**	**2,115**	**(24,050)**	**99,351**	**(31,077,183)**	**1,081,883**	**50,805,820**

註1：民國九十九年董事酬勞37,306千元及員工紅利373,059千元已於損益表中扣除。
註2：民國一〇〇年董事酬勞36,284千元及員工紅利362,844千元已於損益表中扣除。

(請詳閱後附合併財務報表附註)

董事長：　　經理人：　　會計主管：

台灣大哥大股份有限公司及其子公司

合併現金流量表

民國一〇一年及一〇〇年一月一日至十二月三十一日

單位:新台幣千元

	101年度	100年度
營業活動之現金流量：		
合併總純益	$ 14,916,282	13,626,180
調整項目：		
折舊	8,068,925	7,882,122
攤銷	1,679,114	1,614,705
處分及報廢固定資產損失－淨額	587,918	439,978
遞延所得稅	271,927	436,627
呆帳	264,054	141,254
存貨跌價損失	42,532	44,292
退休金	(16,464)	(6,616)
權益法認列之投資損失	10,502	24,790
減損損失	1,948	1,209,970
公司債發行費用攤銷	63	-
其他	(8,540)	6,242
營業資產及負債之淨變動：		
公平價值變動列入損益之金融資產	60,186	399,931
應收票據	(19,287)	22,075
應收帳款淨額	(596,481)	(1,102,338)
應收帳款－關係人	58,031	8,041
其他應收款	(37,411)	292,559
長期應收租賃款	30,533	27,866
存貨	(599,750)	(602,199)
預付款項	(239,722)	463,364
其他流動資產	(32,900)	51,892
應付票據	(280,497)	326,327
應付帳款	1,650,925	306,343
應付帳款－關係人	64,377	-
應付所得稅	191,981	(135,592)
應付費用	150,147	413,098
其他應付款項	(479,901)	(1,305,821)
預收款項	(54,899)	570,814
其他流動負債	194,001	82,129
其他負債	(19,211)	9,516
營業活動之淨現金流入	25,858,383	25,247,549

台灣大哥大股份有限公司及其子公司

合併現金流量表(續)

民國一〇一年及一〇〇年一月一日至十二月三十一日

單位:新台幣千元

	101年度	100年度
投資活動之現金流量：		
購置固定資產	(7,641,770)	(6,207,386)
採權益法之長期股權投資增加	(696,450)	(199,600)
遞延費用淨增加	(479,677)	(352,819)
質押定期存款增加	(357,679)	(3,363)
電腦軟體成本及其他無形資產淨增加	(288,851)	(244,831)
存出保證金增加	(57,323)	(19,517)
處分固定資產價款	6,679	2,622
其他資產減少(增加)	5,005	(8,529)
以成本衡量之金融資產減資退回股款	3,000	-
備供出售金融資產減資退回股款	-	5,435
取得子公司價款	-	(8,414,168)
投資活動之淨現金流出	(9,507,066)	(15,442,156)
融資活動之現金流量：		
發放現金股利	(13,880,940)	(12,439,928)
發行公司債	8,995,117	-
短期借款(減少)增加	(5,841,560)	5,797,000
償還公司債	(4,000,000)	-
應付短期票券(減少)增加	(899,273)	399,541
發放現金股利予少數股東	(252,763)	(599)
存入保證金增加	71,504	41,540
償還長期借款	-	(4,966,667)
減資退回股款	-	(2,988,378)
舉借長期借款	-	2,666,667
子公司發行員工認股權證	-	8,300
融資活動之淨現金流出	(15,807,915)	(11,482,524)
匯率影響數	(13,754)	35,963
取得子公司控制能力現金流量影響數	-	2,285,830
本期現金及約當現金淨增加數	529,648	644,662
期初現金及約當現金餘額	6,693,992	6,049,330
期末現金及約當現金餘額	**$ 7,223,640**	**6,693,992**
現金流量資訊之補充揭露：		
利息支付數	$ 324,914	369,262
減：資本化利息	14,267	10,244
不含資本化利息之利息支付數	**$ 310,647**	**359,018**
支付所得稅	**$ 2,980,093**	**3,370,526**
同時影響現金及非現金項目之投資及融資活動：		
本年度固定資產增加數	$ 7,700,772	5,764,963
其他應付款項減少數	45,403	530,296
其他負債－其他增加數	(104,405)	(87,873)
購置固定資產支付現金數	**$ 7,641,770**	**6,207,386**

(請詳閱後附合併財務報表附註)

董事長：　　經理人：　　會計主管：

台灣大哥大股份有限公司及其子公司

合併現金流量表(續)

民國一〇一年及一〇〇年一月一日至十二月三十一日

單位:新台幣千元

孫公司大富媒體科技股份有限公司於民國一〇〇年七月十三日取得富邦媒體科技股份有限公司51%股權，其資產負債之公平價值表列如下：

現金	$	2,285,830
公平價值變動列入損益之金融資產－流動		460,117
應收款項		275,190
存貨		380,956
預付款項		666,379
其他流動資產		183,684
固定資產		464,111
無形資產		4,923,979
其他資產		114,421
		9,754,667
應付款項		2,446,781
預收款項		86,463
其他流動負債		334,397
長期負債		7,384
其他負債		192,132
		3,067,157
淨額		6,687,510
少數股權		(82,837)
淨額		6,604,673
取得股權百分比		51%
取得股權淨值		3,368,383
加：商譽		4,979,566
取得富邦媒體科技股份有限公司支付現金數	**$**	**8,347,949**

台灣大哥大股份有限公司及其子公司

合併現金流量表(續)

民國一〇一年及一〇〇年一月一日至十二月三十一日

單位:新台幣千元

孫公司台固媒體股份有限公司於民國一〇〇年八月十二日取得台灣酷樂時代股份有限公司45.012%股權，其資產負債之公平價值表列如下：

現金	$	18,584
應收款項		45,597
預付款項		5,894
其他流動資產		1,217
固定資產		2,823
無形資產		39,922
其他資產		1,528
		115,565
短期借款		8,000
應付款項		66,828
預收款項		3,450
其他流動負債		3,281
		81,559
淨額		34,006
取得股權百分比		45.012%
取得股權淨值		15,307
加：商譽		50,693
取得台灣酷樂時代股份有限公司支付現金數	**$**	**66,000**

台灣大哥大股份有限公司及其子公司
合併財務報表附註
民國一〇一年及一〇〇年十二月三十一日
(除另有註明者外，所有金額均以新台幣千元為單位)

一、公司沿革

台灣大哥大股份有限公司(以下簡稱本公司)於民國八十六年二月二十五日成立。本公司股票於民國八十九年九月十九日於財團法人中華民國證券櫃檯買賣中心掛牌買賣，又於民國九十一年八月二十六日轉於臺灣證券交易所掛牌交易。本公司主要經營行動電話業務。

本公司於民國八十六年經交通部電信總局核准，取得經營第一類電信事業特許執照，年限十五年，經國家通訊傳播委員會於民國一〇一年十一月十四日核定換發執照至民國一〇六年六月，每年按第二代行動電話服務收入之2%支付特許費用。又本公司於民國九十四年三月二十四日經交通部電信總局核准，取得第三代行動通信業務（簡稱3G）特許執照，特許執照有效期間為自核發日起至民國一〇七年十二月三十一日止。

截至民國一〇一年及一〇〇年十二月三十一日止，本公司及子公司員工人數合計分別為6,529人及6,055人。

二、重要會計政策之彙總說明

本合併財務報表係依照證券發行人財務報告編製準則及一般公認會計原則編製。依照前述準則及原則編製合併財務報表時，本公司及子公司對於備抵呆帳、存貨跌價損失、固定資產折舊、退休金、遞延所得稅資產備抵評價、員工分紅及董事酬勞費用等之提列與資產減損之評估，必須使用合理之估計金額，因估計通常係在不確定情況下作成之判斷，因此可能與將來實際結果有所差異。

合併概況

(一)合併報表編製基礎

合併報表係依據財務會計準則公報第七號「合併財務報表」編製，以本公司直接或間接持有被投資公司表決權股份比例超過百分之五十之被投資公司或有控制能力之被投資公司為編製主體。年度中取得子公司多數股權時，自取得對子公司之控制能力之日起，開始將子公司之收入及費用編入合併財務報表。

國外子公司之財務報表係按各公司功能性貨幣編製，是以編製合併財務報表時先將資產及負債科目按期末各該功能性貨幣之匯率、股東權益按歷史匯率及損益科目按各該期間之平均匯率換算為新台幣。

編製合併財務報表時，合併個體間之重要交易事項已銷除。

(二)依前述之合併報表編製基礎，列入合併財務報表之子公司如下：

投資公司名稱	子公司名稱	業務性質	持股比例 101.12.31	持股比例 100.12.31	說明
本公司	大富媒體科技股份有限公司（以下簡稱大富媒體科技公司）	一般投資業	100.00%	100.00%	–
大富媒體科技公司	台灣優視股份有限公司（以下簡稱台灣優視公司）	演藝活動業	-	100.00%	於民國一〇一年三月一日與大富媒體科技公司合併而消滅。
大富媒體科技公司	富邦媒體科技股份有限公司(以下簡稱富邦媒體科技公司)	虛擬及實體通路之商品批發零售業務	50.6358%	50.6358%	於民國一〇〇年七月十三日起取得之持股比例大於百分之五十，旗下子公司一併納入合併個體。
富邦媒體科技公司	富昇旅行社股份有限公司(以下簡稱富昇旅行社公司)	旅行服務業	100.00%	100.00%	–
富邦媒體科技公司	富立人身保險代理人股份有限公司(以下簡稱富立人身保代公司)	保險代理人	100.00%	100.00%	–
富邦媒體科技公司	富立財產保險代理人股份有限公司(以下簡稱富立財產保代公司)	保險代理人	100.00%	100.00%	–
富邦媒體科技公司	Asian Crown InternationalCo.,Ltd(以下簡稱Asian Crown(BVI))	一般投資業	100.00%	100.00%	–
Asian Crown(BVI)	Fortune Kingdom Corporation(以下簡稱Fortune Kingdom)	一般投資業	100.00%	100.00%	–
Fortune Kingdom	HongKong Fubon Multimedia Technology Co.,Ltd.(以下簡稱HK Fubon Multimedia)	一般投資業	100.00%	100.00%	–
HK Fubon Multimedia	富邦歌華(北京)商貿有限責任公司(以下簡稱富邦歌華(北京)公司)	商品批發零售業	80.00%	80.00%	–
大富媒體科技公司	台富媒體科技股份有限公司(以下簡稱台富媒體公司)	一般投資業	-	100.00%	於民國一〇一年三月一日與大富媒體科技公司合併而消滅。
大富媒體科技公司	富天下媒體科技股份有限公司(以下簡稱富天下媒體公司)	一般投資業	100.00%	100.00%	(註1)
富天下媒體公司	觀天下有線電視事業股份有限公司(以下簡稱觀天下有線公司)	有線電視系統經營	6.831%	6.831%	–

投資公司名稱	子公司名稱	業務性質	持股比例 101.12.31	持股比例 100.12.31	說明
大富媒體科技公司	富佳樂媒體科技股份有限公司(以下簡稱富佳樂媒體公司)	一般投資業	-	100.00%	註1;另於民國一〇一年三月二日與台固媒體科技公司合併而消滅。
大富媒體科技公司	富信媒體科技股份有限公司(以下簡稱富信媒體公司)	一般投資業	-	100.00%	註1;另於民國一〇一年三月二日與台固媒體科技公司合併而消滅。
大富媒體科技公司	富樹林媒體科技股份有限公司(以下簡稱富樹林媒體公司)	一般投資業	100.00%	100.00%	(註1)
富樹林媒體公司	聯禾有線電視股份有限公司(以下簡稱聯禾有線公司)	有線電視系統經營	0.7628%	0.7628%	-
大富媒體科技公司	優視傳播股份有限公司(以下簡稱優視傳播公司)	傳播業	100.00%	100.00%	(註2)
大富媒體科技公司	台固媒體股份有限公司(以下簡稱台固媒體公司)	第二類電信事業	100.00%	100.00%	(註2)
台固媒體公司	聯禾有線公司	有線電視系統經營	99.2243%	99.2243%	-
台固媒體公司	永佳樂有線電視股份有限公司(以下簡稱永佳樂有線公司)	有線電視系統經營	100.00%	100.00%	-
台固媒體公司	紅樹林有線電視股份有限公司(以下簡稱紅樹林有線公司)	有線電視系統經營	29.53%	29.53%	另有70.47%持股係以信託方式持有。
台固媒體公司	鳳信有線電視股份有限公司(以下簡稱鳳信有線公司)	有線電視系統經營	100.00%	100.00%	(註3)
台固媒體公司	觀天下有線公司	有線電視系統經營	92.38%	92.38%	-
台固媒體公司	台灣酷樂時代股份有限公司(以下簡稱台灣酷樂公司)	數位音樂服務平台	100.00%	100.00%	-
台灣酷樂公司	ezPeer Multimedia Limited.(以下簡稱Ezpeer Samoa)	一般投資業	100.00%	100.00%	-
本公司	台信電訊股份有限公司(以下簡稱台信電訊公司)	一般投資業	100.00%	100.00%	-
台信電訊公司	台灣固網股份有限公司(以下簡稱台灣固網公司)	固定網路業務	100.00%	100.00%	-
台灣固網公司	TFN HK LIMITED	經營電信業務	100.00%	100.00%	-
台灣固網公司	台聯網投資股份有限公司(以下簡稱台聯網投資公司)	一般投資業	100.00%	100.00%	-
台信電訊公司	台信聯合數位股份有限公司(以下簡稱台信聯合數位公司)	電視節目製作及行動電話批發	100.00%	100.00%	-

投資公司名稱	子公司名稱	業務性質	持股比例 101.12.31	持股比例 100.12.31	說明
台信電訊公司	台信聯合投資股份有限公司(以下簡稱台信聯合投資公司)	一般投資業	100.00%	100.00%	台信聯合投資公司、台固新創投資公司與台聯網投資公司截至民國一〇一年十二月三十一日止,持有本公司股票730,726千股,約佔本公司已發行股份總數21.36%。
台信聯合投資公司	台固新創投資股份有限公司(以下簡稱台固新創投資公司)	一般投資業	100.00%	100.00%	-
台信電訊公司	TWM Holding Co.Ltd.(以下簡稱TWM Holding)	一般投資業	100.00%	100.00%	-
TWM Holding	台信互聯通信技術(北京)有限公司	行動通信產品開發與設計	100.00%	100.00%	-
台信電訊公司	台灣客服科技股份有限公司(以下簡稱台灣客服公司)	客戶服務及電話行銷	100.00%	100.00%	-
台灣客服公司	台灣大籃球育樂股份有限公司(以下簡稱台灣大籃球公司)	籃球運動之管理及相關業務	100.00%	100.00%	-
台灣客服公司	TT&T Holdings Co., Ltd.(以下簡稱TT&T Holdings)	一般投資業	100.00%	100.00%	-
TT&T Holdings	廈門台富客服科技有限公司	系統集成、客戶關係管理應用系統和資訊管理系統開發、安裝、維護、技術支援、人員培訓及相關資訊諮詢服務	100.00%	100.00%	-

註1:原係台富媒體公司之子公司,因台富媒體公司於民國一〇一年三月一日與大富媒體科技公司合併消滅,而成為大富媒體科技公司之子公司。

註2:原係台信聯合投資公司之子公司,惟台信聯合投資公司於民國一〇一年二月八日將優視傳播公司及台固媒體公司分割予台富媒體公司,後因台富媒體公司於民國一〇一年三月一日與大富媒體科技公司合併消滅,而成為大富媒體科技公司之子公司。

註3:原富信媒體公司持有鳳信有線公司3.34%股權,因富信媒體公司於民國一〇一年三月二日與台固媒體公司合併消滅,加上台固媒體公司原持有鳳信有線公司96.66%股權,使台固媒體公司持有鳳信有線公司股權達100%。

重要會計政策彙總說明如下：

(一)資產與負債區分流動與非流動之標準

流動資產包括現金及約當現金、交易目的持有之資產，以及預期於資產負債表日後十二個月內變現之資產；固定資產、無形資產及其他不屬於流動資產之資產為非流動資產。流動負債主要為交易目的發生之負債及須於資產負債表日後十二個月內清償之負債，負債不屬於流動負債者為非流動負債。

(二)約當現金

約當現金係指自投資日起三個月內到期之附買回政府債券及附買回短期票券，其帳面價值近似公平價值。

(三)公平價值變動列入損益之金融商品

公平價值變動列入損益之金融商品包括交易目的之金融資產或金融負債，以及於原始認列時，指定以公平價值衡量且公平價值變動認列為損益之金融資產或金融負債。原始認列時，係以公平價值加計交易成本衡量，續後評價時，以公平價值衡量且公平價值變動認列為當期損益。購買或出售金融資產時，採用交易日會計處理。

開放型基金之公平價值係以資產負債表日之淨資產價值為評價基礎。

(四)備供出售金融資產

備供出售金融資產於原始認列時，以公平價值衡量，並加計取得或發行之交易成本；後續評價以公平價值衡量，且其價值變動列為股東權益調整項目，累積之利益或損失於金融資產除列時，列入當期損益。購買或出售金融資產時，採用交易日會計處理。

現金股利於除息日認列收益，但依據投資前淨利宣告之部分，係自投資成本減除。股票股利不列為投資收益，僅註記股數增加，並按增加後之總股數重新計算每股成本。

若有減損之客觀證據，則認列減損損失。若後續期間減損金額減少，備供出售權益商品之減損減少金額認列為股東權益調整項目。

上市（櫃）證券之公平價值係以資產負債表日之收盤價為評價基礎。

(五)應收款項

本公司及子公司針對應收款項同時考量於特定資產與整體層級減損之證據。所有重大個別之應收款項皆針對具體之減損作評估。非屬重大個別之應收款項，則依信用風險分組，考量其歷史趨勢、復原時間及可能遭受損失之金額，作整體減損之評估。

(六)存貨

存貨係採加權平均成本與淨變現價值孰低計價，比較成本與淨變現價值時係以個別項目為基礎。

(七)採權益法之長期股權投資

本公司及子公司對被投資公司持有表決權股份達百分之二十以上或具有重大影響力者，採用權益法評價。

依財務會計準則公報之規定，投資成本應予以分析處理，投資成本超過可辨認淨資產公平價值部分列為商譽。商譽不予攤銷。若可辨認淨資產公平價值超過投資成本，則其差額就各非流動資產（非採權益法評價之金融資產、待處分資產、遞延所得稅資產及預付退休金或其他退休給付除外）減少之，仍有差額時列為非常損益。自民國九十五年一月一日起，其以前取得之採權益法長期股權投資，尚未攤銷之餘額屬投資成本超過所取得股權淨值者，比照商譽處理，不再攤銷。

股票出售時按加權平均法計算成本及出售損益。

(八)以成本衡量之金融資產

無法可靠衡量公平價值之權益商品投資，包括未上市（櫃）股票及興櫃股票等，以原始認列之成本衡量。股利之會計處理，與備供出售金融資產相同。若有減損之客觀證據，則認列減損損失，此減損金額不予迴轉。

(九)無活絡市場之債券投資

無活絡市場之公開報價，且具固定或可決定收取金額之債券投資，以攤銷後成本衡量，原始認列時，以公平價值衡量並加計取得或發行之交易成本，於除列、價值減損或攤銷時認列損益。依慣例交易購買或出售金融資產時，採用交易日會計處理。

若有減損之客觀證據，則認列減損損失。若續後期間減損金額減少，且明顯與認列減損後發生之事件有關，則予以迴轉並認列為當期損益，該迴轉不得使帳面金額大於未認列減損情況下之攤銷後成本。

(十)固定資產及出租資產

固定資產及出租資產以成本減累計折舊及累計減損計價。重大之增添、更新及改良列為資本支出，修理及維護支出，則列為當期費用。固定資產於購建期間支出款項所負擔之利息予以資本化。租賃資產以最低租金給付額之現值總額及租賃資產在租賃開始日之公平市價孰低入帳。

對固定資產所估計之拆除、遷移及回復原狀之義務，認列為固定資產成本及負債。

折舊採用直線法按下列耐用年限計提：房屋及建築，二十至五十五年；電信設備，二至十五年；辦公設備，三至八年；租賃資產，二十年；其他設備，二至九年。

固定資產出售或報廢時，其相關成本及累計折舊均自帳上減除。處分固定資產之利益或損失，依性質列為當期營業外損益。

(十一)租賃業務之會計處理

依財務會計準則公報第二號「租賃會計處理準則」，應按租賃條件、應收租賃款收現可能性及出租人應負擔之未來成本等因素劃分營業租賃或資本租賃。

營業租賃之出租資產係按成本評價，並依估計耐用年限以平均法計提折舊，每期依約應收取之租賃款列為租金收入。

資本租賃係於租賃交易成交時，以租約期限內各期租金加上優惠價格或估計殘值，列為應收租賃款；屬銷售型資本租賃者，以隱含利率折算每期收取之租賃款總額之現值認列為銷貨收入。應收租賃款總額高於應收租賃款現值部分則為未實現利息收入予以遞延，按利息法逐期轉為利息收入。

(十二)無形資產

1.特許權

特許權係向交通部申請競標3G執照C之得標金，以取得成本為入帳基礎，並依特許執照有效期間十三年又九個月以直線法攤銷。

2.電腦軟體成本

電腦軟體成本採直線法按三至十年攤銷。

3.商　譽

投資成本與所取得股權淨值間之差額，若無法分辨其產生原因則視為商譽。依新修訂財務會計準則公報之規定，商譽不再攤銷，請參見採權益法之長期股權投資之說明。

4.客戶關係、商標權及營業權

收購子公司時，經由收購價格分攤報告所分析之投資成本與取得股權淨值間之差額，歸屬分離出客戶關係、商標權及營業權，並以該報告評估之公平價值作為成本入帳基礎。

客戶關係、商標權及營業權分別依所簽訂之訂戶服務合約及依法取具之商標註冊證或有線電視營運許可執照為評估基礎，衡量子公司營運零售通路業務、有線電視及數據網路業務之未來經濟利益及耐用年限。客戶關係採直線法按六年至二十年攤銷。商標權及營業權雖有法定年限保障，惟得以申請展延。故將商標權及營業權視為非確定耐用年限之無形資產，依財務會計準則公報之規定不予攤銷，但每年定期進行資產減損測試，如發生特定事項或環境改變顯示商標權及營業權可能發生資產減損時，亦進行減損測試。

(十三)閒置資產

閒置之固定資產按淨公平價值或帳面價值較低者轉列其他資產，並將原科目之成本與累計折舊及累計減損沖銷，差額認列損失，並按直線法繼續攤提折舊。

(十四)遞延費用

主要係辦公室、直營店裝潢費及整修工程支出等，採直線法按二至五年攤提。

(十五)資產減損

倘資產（主要為固定資產、無形資產、閒置資產、出租資產、採權益法之長期股權投資與遞延費用）以其相關可回收金額衡量帳面價值有重大減損時，就其減損部分認列損失。嗣後若資產可回收金額增加時，將減損損失之迴轉認列為利益，惟資產於減損損失迴轉後之帳面價值，不得超過該項資產在未認列減損損失之情況下，減除應提列折舊後之帳面價值。已認列之商譽減損損失不得迴轉。

(十六)退休金

屬確定給付退休辦法之退休金係按精算結果認列；屬確定提撥退休辦法之退休金，係於員工提供服務之期間，將應提撥之退休金數額認列為當期費用。

(十七)所得稅

所得稅作跨期間及同期間之分攤。可減除暫時性差異、未使用以前年度虧損扣抵及所得稅抵減之所得稅影響數認列為遞延所得稅資產，並評估其可實現性，認列備抵評價金額；應課稅暫時性差異之所得稅影響數則認列為遞延所得稅負債。遞延所得稅資產或負債依其相關資產負債之分類劃分為流動或非流動項目，無相關之資產或負債者，依預期迴轉期間之長短劃分為流動或非流動項目。

購置機器設備、研究發展及人才培訓等支出所產生之所得稅抵減，採用當期認列法處理。

以前年度應付所得稅之調整，列入當期所得稅。

依所得稅法規定計算之未分配盈餘加徵百分之十所得稅列為股東會決議年度之所得稅費用。

(十八)庫藏股票

買回已發行股票作為庫藏股票時，將所支付之成本借記庫藏股票，列為股東權益之減項。子公司持有本公司股票視同庫藏股票處理，自採權益法之長期股權投資重分類為庫藏股票。

處分自行買回之庫藏股票時，若處分價格高於帳面價值，其差額調整「資本公積－庫藏股票交易」；若處分價格低於帳面價值，其差額沖抵同種類庫藏股票交易所產生之資本公積，如有不足再借記保留盈餘。

(十九)外幣交易

非衍生性商品之外幣交易所產生之各項外幣資產、負債、收入或費用，按交易日之即期匯率折算新台幣金額入帳。

資產負債表日之外幣貨幣性資產或負債，按該日即期匯率予以調整，兌換差額列為當期損益。

資產負債表日之外幣非貨幣性資產或負債，依公平價值衡量者，按該日即期匯率調整，所產生之兌換差額，屬公平價值變動認列為股東權益調整項目者，列為股東權益調整項目；屬公平價值變動認列為損益者，列為當期損益。以成本衡量者，則按交易日之歷史匯率衡量。

前述即期匯率係以主要往來銀行之中價為評價基礎。

(二十)收入認列

收入於獲利過程全部或大部分已完成且已實現或可實現時認列；相關成本配合收入於發生時認列。

行動電話通信業務、加值業務及固定網路服務之收入，係依約定費率計價，扣除折扣後之淨額認列；訂戶基本頻道收入按約定之月租費認列；預付卡收入則依用戶實際使用量認列。

(廿一)專案促銷支出

專案促銷所支付之佣金及配合行動電話門號銷售所給付之手機等補貼款，按權責基礎於交易發生時認列為當期費用，帳列推銷費用項下。

三、會計變動之理由及其影響

本公司及子公司自民國一〇〇年一月一日起，首次適用財務會計準則公報第四十一號「營運部門資訊之揭露」。依該號公報規定，企業應揭露有助於財務報表使用者評估企業所從事經營活動與所處經濟環境之性質及財務影響之資訊。本公司及子公司以內部提供予營運決策者之資訊為基礎，以決定與表達營運部門。另依該公報規定本公司已於合併財務報表揭露部門資訊。該號公報亦取代財務會計準則公報第二十號「部門別財務資訊之揭露」。前述會計原則變動對本公司及子公司民國一〇〇年度合併財務報表不產生損益之影響。

本公司及子公司自民國一〇〇年一月一日起，首次適用財務會計準則公報第三十四號「金融商品之會計處理準則」第三次修訂條文。依該號公報規定，帳列原始產生之應收款項應適用該公報應收款項之認列、續後評價及減損等規定。前述會計原則變動對本公司及子公司民國一〇〇年度合併財務報表不產生損益之影響。

四、重要會計科目之說明

(一)現金及約當現金

	101.12.31	100.12.31
定期存款	$ 3,368,975	2,831,445
附買回政府債券	2,316,352	2,607,596
銀行存款	1,317,845	1,135,422
庫存現金	207,380	86,982
週轉金	13,088	12,558
附買回短期票券	-	19,989
	$ 7,223,640	6,693,992

(二)公平價值變動列入損益之金融資產－流動

	101.12.31	100.12.31
交易目的之金融資產		
基金受益憑證		
開放型基金	$ -	60,186

(三)備供出售金融資產－流動

	101.12.31	100.12.31
國內上市股票		
中華電信股份有限公司	$ 205,397	217,351

(四)應收帳款淨額

	101.12.31	100.12.31
應收帳款	$ 8,153,490	7,882,460
減：備抵呆帳	(206,042)	(206,524)
淨　額	$ 7,947,448	7,675,936

本公司及子公司與鑒誠第一資產管理股份有限公司於民國一〇一年一月簽訂讓售應收帳款合約，將逾期且已全數轉銷之應收帳款2,380,002千元出售予該公司，所得價款計59,558千元，依合約規定本公司及子公司不須承擔應收帳款無法收回之風險。

(五)存貨

	101.12.31	100.12.31
商品存貨	$ 2,872,854	2,273,104
減：備抵存貨跌價損失	(245,100)	(202,568)
合計	$ 2,627,754	2,070,536

民國一〇一年度及一〇〇年度於營業成本項下認列存貨跌價損失分別為42,532千元及44,292千元。

(六)採權益法之長期股權投資

	101.12.31		100.12.31	
被投資公司名稱	金 額	持股比例(%)	金 額	持股比例(%)
臺北文創開發股份有限公司(臺北文創公司)	$ 811,841	49.90	562,812	49.90
台灣宅配通股份有限公司(台灣宅配通公司)	359,643	20.00	-	-
凱擘影藝股份有限公司(凱擘影藝公司)	77,078	32.50	-	-
合計	$ 1,248,562		562,812	

1.臺北文創公司

臺北文創公司為台北市政府辦理民間參與投資松山菸廠文化園區興建營運移轉（BOT）計畫案之公司，將於契約期間（50年）內，興建並營運松山菸廠文化園區，使其成為文化資產保存與文化產業結合之文化創意園區。其已於民國九十八年一月十五日與台北市政府完成合約簽立。

臺北文創公司於民國一〇〇年六月二日經董事會決議增資400,000千元，發行新股40,000千股，每股面額10元整，按面額發行，增資基準日為民國一〇〇年八月一日。本公司依持股比例49.9%認購。

臺北文創公司於民國一〇一年五月十五日經董事會決議增資550,000千元，發行新股55,000千股，每股面額10元整，按面額發行。增資基準日為民國一〇一年十一月六日。本公司依持股比例49.9%認購。

臺北文創公司於民國一〇一年十二月十九日經董事會決議增資1,650,000千元，發行新股165,000千股，每股面額10元整，按面額發行。本公司依持股比例49.9%認購。截至民國一〇二年一月三十一日止已繳納股款174,650千元。

2.台灣宅配通公司

本公司之孫公司富邦媒體科技公司，於民國一〇一年八月取得台灣宅配通公司20%股權。

3.凱擘影藝公司

本公司之孫公司台固媒體公司，於民國一〇一年八月取得凱擘影藝公司32.5%股權。

凱擘影藝公司於民國一〇一年十二月二十六日經董事會決議增資660,000千元，發行新股66,000千股，每股面額10元整，按面額發行。台固媒體公司依持股比例32.5%認購，截至民國一〇二年一月三十一日止已繳納股款214,500千元。

4.投資(損)益認列

採權益法之長期股權投資及其投資(損)益，係依據被投資公司同期間經會計師查核之財務報表計算。其投資(損)益明細如下：

	101年度	100年度
臺北文創公司	$ (25,421)	(24,790)
台灣宅配通公司	15,643	-
凱擘影藝公司	(724)	-
	$ (10,502)	(24,790)

(七)以成本衡量之金融資產－非流動

	101.12.31	100.12.31
國內興櫃普通股		
台灣高速鐵路股份有限公司	$ 912,463	912,463
國內非上市(櫃)普通股		
全虹企業股份有限公司	67,731	67,731
大台北寬頻網路股份有限公司	39,627	41,241
華成創業投資股份有限公司	16,873	20,207
管家婆科技股份有限公司	6,773	6,773
國外非上市(櫃)普通股		
Bridge Mobile Pte Ltd.	50,324	50,324
	$ 1,093,791	1,098,739

本公司及子公司所持有之上述股票投資，因無活絡市場公開報價且其公平價值無法可靠衡量，故以成本衡量。民國一〇一年度及一〇〇年度分別認列減損損失為1,948千元及1,209,970千元。

(八)無活絡市場之債券投資－非流動

	101.12.31	100.12.31
台灣高速鐵路股份有限公司		
－甲種記名式可轉換特別股	$ 500,000	500,000

(九)固定資產－累計折舊

	101.12.31	100.12.31
房屋及建築	$ 1,093,423	944,292
電信設備	44,818,870	39,029,208
辦公設備	112,400	102,026
租賃資產	680,182	615,701
其他設備	2,088,563	1,602,356
	$ 48,793,438	42,293,583

民國一〇一年度及一〇〇年度利息資本化金額分別為14,267千元及10,244千元，資本化利率分別為1.44%～1.92%及1.68%～2.88%。

(十)無形資產

	101年度			
	商標權	商譽	客戶關係	營業權
成　本				
期初餘額	$ 2,516,674	15,846,068	2,168,107	1,382,000
本期增加				
本期取得	342	-	-	-
匯率影響數	-	(1,104)	-	-
本期攤銷	(126)	-	(179,108)	-
期末餘額	**$ 2,516,890**	**15,844,964**	**1,988,999**	**1,382,000**

	100年度			
	商標權	商譽	客戶關係	營業權
成　本				
期初餘額	$ 19,087	10,529,148	2,341,808	1,382,000
本期增加				
本期取得	282	-	5,433	-
合併取得	2,497,202	5,316,864	-	-
匯率影響數	180	56	-	-
本期攤銷	(77)	-	(179,134)	-
期末餘額	**$ 2,516,674**	**15,846,068**	**2,168,107**	**1,382,000**

1.客戶關係、商標權及營業權

本公司及子公司依照財務會計準則公報第二十五號「企業合併－購買法之會計處理」及第三十七號「無形資產之會計處理準則」規定，應衡量收購而取得淨資產之公平價值，故依取得情形分別評估符合規範標準且具重大性之無形資產的公平價值及耐用年限。

(1)孫公司台灣固網公司於民國九十六年四月十七日起取得舊台灣固網股份有限公司(舊台灣固網公司)超過百分之五十股權。針對舊台灣固網公司暨旗下所有子公司，將現金產生單位區分為固網事業及有線電視系統事業評估，依據分析結果，辨認並單獨列示客戶關係及營業權。

(2)孫公司台信聯合電訊股份有限公司(於民國九十七年一月一日與台灣固網公司合併而消滅)，於民國九十六年九月起取得台灣電訊網路服務股份有限公司(於民國九十七年八月一日與台灣固網公司合併而消滅)超過百分之五十股權。針對該公司數據網路業務評估，依據分析結果，辨認並單獨列示客戶關係。

(3)孫公司台固媒體公司於民國九十九年九月一日起取得台灣酷樂公司百分之五十五股權。又於民國一〇〇年八月十二日起取得台灣酷樂公司百分之四十五股權。針對台灣酷樂公司暨旗下所有子公司行動網路業務評估，依據分析結果，辨認並單獨列示商標權及客戶關係。

(4)子公司大富媒體科技公司於民國一〇〇年七月十三日起取得富邦媒體科技公司超過百分之五十股權。針對富邦媒體科技公司暨旗下所有子公司零售通路業務評估，依據分析結果，辨認並單獨列示商標權。

2.商譽

本公司及子公司依財務會計準則公報第三十五號「資產減損之會計處理準則」規定，將行動通訊業務、固定通訊業務、有線電視業務及零售業務分別視為獨立產生現金流入之最小可辨認資產單位。以不同業務別按營運使用資產與商譽之使用價值依下列關鍵假設評估其可回收金額：

(1)行動通信業務：

a.預計營業收入：

營業收入係考量產業的變化及市場競爭情形，依用戶數、發受話分鐘數及每分鐘貢獻度之變動情形預估。

b.預計營業成本及費用：

未來年度之新申裝佣金及用戶維繫費用係考量新客戶取得及既有客戶維繫方案預估，其餘項目係考量各項成本費用變動因素預估之。

c.預計折現率：

民國一〇一年度及一〇〇年度評估本公司之折現率分別為6.20%及6.98%。

(2)固定通信業務：

a.預計營業收入：

營業收入係考量產業的變化及營運成長情形，依用戶資料傳輸型態、頻寬需求等之變動情形預估。

b.預計營業成本及費用：

營業成本及費用係考量各項成本費用變動因素預估之。

c.預計折現率：

民國一〇一年度及一〇〇年度評估之折現率分別為6.44%及7.22%。

(3)有線電視業務：

a.預計營業收入：

營業收入係考量產業的變化及市場競爭情形，依用戶數及每戶貢獻之變動情形預估。

b.預計營業成本及費用：

未來年度之股權成本、佣金、用戶維繫費用、網路維運成本、客戶服務成本及帳務處理成本係依據預估之用戶數變動比例調整，其餘成本及費用項目係依據評估年度實際之成本及費用項目佔營業收入比率估計。

c.預計折現率：

民國一〇一年度及一〇〇年度評估各有線電視公司資產之可回收金額所採用之折現率分別為10.36%～11.12%及8.20%～8.47%。

(4)零售業務：

a.預計營業收入：

營業收入係考量產業的變化及市場競爭情形，依販售商品類別、商品均價、與會員貢獻度之變動情形預估。

b.預計營業成本及費用：

成本及費用項目係依據評估年度實際之成本及費用項目佔營業收入比率估計。

c.預計折現率：

民國一〇一年度及一〇〇年度評估之折現率分別為6.89%及10.72%。

管理當局相信各現金產生單位可回收金額所依據之關鍵假設，其任何合理之可能變動將不致使帳面價值超過可回收金額，依上述關鍵假設計算之可回收金額與評估日本公司及子公司供營運使用資產與商譽帳面價值相較，民國一〇一年度及一〇〇年度均無資產減損之情形。

(十一)短期借款

	101.12.31	100.12.31
信用借款－金融機構	$ 3,000,000	9,000,000
擔保借款－關係人	158,440	-
	$ 3,158,440	**9,000,000**
利率區間	0.88%～6.3%	0.89%～0.98%

(十二)應付短期票券

	101.12.31	100.12.31
應付商業本票		
中華票券金融股份有限公司	$ -	600,000
兆豐票券金融股份有限公司	-	300,000
減：應付商業本票折價	-	(727)
淨 額	**$ -**	**899,273**
利 率	-	0.948%～0.958%
期 間	-	100.12.30～101.1.31

(十三)預收款項

1.為配合「電信商品（服務）禮券定型化契約應記載及不得記載事項」相關規定，本公司與第一商業銀行股份有限公司簽訂契約，並由該行依契約規範提供足額履約保證。截至民國一〇一年十二月三十一日止，本公司委由該行保證之預付卡及電子禮券之未使用餘額分別為1,416,326千元及1,696千元。

2.為配合「電信商品（服務）禮券定型化契約應記載及不得記載事項」相關規定，台灣固網公司與第一商業銀行股份有限公司簽訂契約，並由該行依契約規範提供足額履約保證。截至民國一〇一年十二月三十一日止，台灣固網公司委由該行保證之國際電話卡未使用餘額為10,747千元。

3.為配合「有線廣播電視系統經營者/有線播送系統定型化契約應記載及不得記載事項」相關規定，有線電視公司就預收款項依各類預收期間之提撥比例，提撥履約保證金。截至民國一〇一年十二月三十一日止，有線電視公司預收收視費448,382千元業已提供54,420千元之履約保證金，帳列其他資產－受限制資產項下。

4.為配合「零售業等商品(服務)禮券定型化契約應記載及不得記載事項」相關規定，富邦媒體科技公司與台北富邦商業銀行股份有限公司簽訂契約，富邦媒體科技公司每月維持與流通在外禮券數相當之信託餘額，截至民國一〇一年十二月三十一日止，富邦媒體科技公司預收貨款－禮券為3,030千元，業已提供3,030千元之履約保證金，帳列流動資產－受限制資產項下。

(十四)應付公司債

	101.12.31		100.12.31	
	一年內到期	一年後到期	一年內到期	一年後到期
國內第二次無擔保公司債	$ 4,000,000	-	4,000,000	4,000,000
國內第三次無擔保公司債	-	9,000,000	-	-
減：未攤銷公司債發行費用	-	(4,820)	-	-
	$ 4,000,000	**8,995,180**	**4,000,000**	**4,000,000**

1.國內第二次無擔保公司債

本公司於民國九十七年十一月十四日按面額發行國內第二次無擔保公司債8,000,000千元，面額10,000千元，發行期限五年，利息自發行日起，每年付息一次。年利率為2.88%。於發行日起屆滿第四、五年分別還本二分之一，各償還4,000,000千元。

公司債未來年度之到期償還金額如下：

年 度	金 額
民國一〇二年度	**$ 4,000,000**

2.國內第三次無擔保公司債

本公司於民國一〇一年十二月二十日按面額發行國內第三次無擔保公司債9,000,000千元，面額10,000千元，發行期限七年，利息自發行日起，每年付息一次。年利率為1.34%。於發行日起屆滿第六、七年分別還本二分之一，各償還4,500,000千元。

公司債未來年度之到期償還金額如下：

年 度	金 額
民國一〇七年度	$ 4,500,000
民國一〇八年度	4,500,000
	$ 9,000,000

(十五)退休金

適用「勞工退休金條例」之退休金制度，係屬確定提撥退休辦法，自民國九十四年七月一日起，依員工每月薪資百分之六提撥至勞工保險局之個人退休金專戶。本公司及子公司民國一〇一年度及一〇〇年度提撥之退休金成本分別為222,766千元及217,419千元。

適用依「勞動基準法」之退休金制度，係屬確定給付退休辦法。依該辦法規定，員工退休金之支付，係根據服務年資及核准退休日前六個月之平均薪資計算。本公司及子公司按員工每月薪資總額百分之二提撥員工退休基金，交由勞工退休準備金監督委員會以該委員會名義存入台灣銀行之專戶。本公司、台灣固網公司及台灣客服公司業經台北市政府勞工局核准，自民國九十六年二月起至一〇二年九月止之期間內暫停提撥。

本公司及子公司屬確定給付退休辦法之退休金相關資訊揭露如下：

1.淨退休金成本構成項目如下：

	101年度	100年度
服務成本	$ 3,282	3,346
利息成本	15,401	15,478
退休基金資產預期報酬	(13,643)	(13,508)
攤銷數	13,593	8,028
清償利益	(2,912)	(14,627)
淨退休金成本	**$ 15,721**	**(1,283)**

2.退休基金提撥狀況與帳載預付退休金之調節如下：

	101.12.31	100.12.31
給付義務：		
既得給付義務	$ (41,609)	(21,262)
非既得給付義務	(458,401)	(443,928)
累積給付義務	(500,010)	(465,190)
未來薪資增加之影響數	(302,836)	(298,404)
預計給付義務	(802,846)	(763,594)
退休基金資產公平價值	717,130	677,262
提撥狀況	(85,716)	(86,332)
未認列過渡性淨給付義務	10,374	11,932
未認列前期服務成本	17,826	20,782
退休金損益未攤銷餘額	129,139	122,395
未認列退休金利益	(4,455)	(18,082)
應補列應計退休金負債	(50,468)	(42,191)
預付退休金	**$ 16,700**	**8,504**
3.退休金既得給付	**$ (49,494)**	**(26,701)**

4.計算淨退休金成本所用之精算假設如下：

	101年度	100年度
折現率	1.50%～1.875%	2.00%
未來薪資水準增加率	2.50%～3.00%	2.75%～3.00%
退休基金資產預期報酬率	1.50%～1.875%	2.00%

(十六)股東權益

1.資本公積

依有關法令規定，資本公積除彌補公司虧損外，不得使用，但超過票面金額發行股票所得之溢額（包括以超過面額發行普通股及庫藏股票交易等）產生之資本公積，得撥充資本或發放現金股利，按股東原有股份之比例發給新股或現金，其撥充股本每年以實收股本之一定比例為限。採權益法評價長期股權投資認列之資本公積，不得作為任何用途。

2.法定盈餘公積

依公司法規定，公司應就稅後純益提撥百分之十為法定盈餘公積，直至與資本總額相等為止。公司無虧損時，得經股東會決議，以法定盈餘公積發給新股或現金，惟以該項公積超過實收資本額百分之二十五之部分為限。

3.盈餘分配及股利政策

本公司章程規定，每屆年度決算所得盈餘，應先提繳稅款，彌補以前年度虧損後，次提撥百分之十為法定盈餘公積，再依法令規定或業務需要提撥或迴轉特別盈餘公積，如尚有餘額時，就其餘額依下列順序分派之：

(1)董事酬勞以百分之零點三為上限。

(2)百分之一至百分之三為員工紅利。

(3)餘依股東會之決議分配股東股利。

本公司股利政策採剩餘股利政策，依公司未來資本預算規劃來衡量未來年度資金需求，然後先以保留盈餘融通所需之資金後，剩餘之盈餘方以現金股利之方式分派之。惟股票股利分派比例以不高於當年度股利之百分之八十為原則。此盈餘分派之金額、股利之種類及比率，得視當年度實際獲利及資金狀況，經董事會通過後提股東會議決之。

本公司分配盈餘時，必須依法令規定就股東權益減項(惟庫藏股票除外)餘額提列特別盈餘公積，嗣後股東權益減項數額有迴轉時，得就迴轉金額分配盈餘。

上述盈餘之分配，應於次年度股東常會決議之，並於決議年度入帳。

本公司於分配盈餘時，除屬非中華民國境內居住者之股東外，其餘股東可按股利分配日之稅額扣抵比率計算可分配之股東可扣抵稅額。

本公司民國一〇一年度及一〇〇年度員工紅利估列金額分別為396,673千元及362,844千元，董事酬勞估列金額分別為39,667千元及36,284千元，對於應付員工紅利及董事酬勞之估計係依過去經驗以可能發放之金額為基礎，分別按稅後淨利已扣除員工分紅及董事酬勞之金額，再減除法定盈餘公積後餘額之3%及0.3%計算。於年度終了後，董事會決議之發放金額有重大變動時，該變動調整原提列年度費用，至股東會決議日時，若金額仍有變動，則依會計估計變動處理，於股東會決議年度調整入帳。如股東會決議採股票發放員工紅利，股票紅利股數以決議分紅之金額除以股票公平價值決定，股票公平價值係以股東會決議日前一日之收盤價，並考量除權除息之影響為計算基礎。

本公司分別於民國一〇一年六月二十二日及一〇〇年六月十五日舉行股東常會，分別通過民國一〇〇年度及九十九年度盈餘分配案如下：

	盈餘分配案		每股股利(元)	
	100年度	99年度	100年度	99年度
法定盈餘公積	$ 1,346,876	1,382,219		
股東紅利－現金	13,880,952	12,439,967	5.16	4.1619
迴轉特別盈餘公積	(821,741)	-		
	$ 14,406,087	13,822,186		

民國一〇一年六月二十二日及一〇〇年六月十五日股東常會並同時通過配發民國一〇〇年及九十九年度員工紅利分別為362,844千元及373,059千元，董事酬勞分別為36,284千元及37,306千元。前述盈餘配發情形與本公司民國一〇〇年度及九十九年度財務報表認列金額並無差異。

有關本公司董事會通過及股東會決議盈餘分派資訊，請至臺灣證券交易所之「公開資訊觀測站」查詢。

4.現金減資

本公司為維持穩定之每股盈餘與股利發放能力，提高股東權益報酬率，於民國一〇〇年六月十五日經股東常會通過辦理現金減資3,800,926千元，銷除本公司股份380,093千股，減資比率10%。該減資案業於民國一〇〇年七月十五日經主管機關核准在案，並經董事會決議，以民國一〇〇年八月一日為減資基準日，民國一〇〇年十月三日為減資換股日，並自民國一〇〇年十月十三日開始全面換發新股。

5.庫藏股票

單位：千股

收回原因	期初股數	本期增加	本期減少	期末股數
101年度				
子公司持有本公司股票自長期股權投資轉列庫藏股票	730,726	-	-	730,726
100年度				
子公司持有本公司股票自長期股權投資轉列庫藏股票	811,918	-	81,192	730,726

截至民國一〇一年十二月三十一日止，子公司台信聯合投資公司、台聯網投資公司及台固新創投資公司持有本公司股票730,726千股，帳面金額及市價為78,187,666千元。本公司依財務會計準則公報第三十號「庫藏股票會計處理準則」規定，自採權益法長期股權投資轉列庫藏股票金額31,077,183千元。子公司持有本公司股票視同庫藏股票處理，除不得參與本公司之現金增資及依公司法規定，持股超過50%之子公司無表決權外，其餘與一般股東權利相同。

6.金融商品未實現利益

民國一〇一年度及一〇〇年度金融商品未實現利益之變動如下：

	101年度	100年度
備供出售金融資產		
年初餘額	$ 111,306	89,842
直接認列為股東權益調整項目	(11,955)	21,464
金融商品未實現利益	$ 99,351	111,306

(十七)所得稅

1.帳列稅前利益按法定稅率計算之所得稅費用與損益表所列所得稅費用之調節如下：

	101年度	100年度
稅前利益按法定稅率計算之稅額	$ 5,225,039	4,526,503
調節項目之所得稅影響數：		
永久性差異		
權益法認列之國內投資收益	(2,140,037)	(1,747,968)
其他	(1,083)	200,974
暫時性差異	(252,326)	(421,760)
遞延所得稅	271,927	436,627
以前年度所得稅調整	(32,717)	(470,963)
虧損扣抵	(11,226)	(13,771)
投資抵減	(4,437)	(7,253)
所得稅費用	$ 3,055,140	2,502,389

2.淨遞延所得稅資產（負債）明細如下：

	101.12.31	100.12.31
未實現固定資產報廢損失	$ 674,977	846,775
商譽攤銷	(594,229)	(468,873)
固定資產耐用年限差異	133,362	134,993
呆帳損失	125,200	134,067
虧損扣抵	35,830	47,056
閒置資產減損損失	20,303	20,979
其他	166,280	95,075
	561,723	810,072
減：備抵評價	(257,383)	(233,805)
	$ 304,340	**576,267**

	101.12.31	100.12.31
遞延所得稅資產		
一流　動	$ 46,640	28,391
一非流動	496,957	743,916
	$ 543,597	**772,307**
遞延所得稅負債		
一流　動	$ (94)	(193)
一非流動	(239,163)	(195,847)
	$ (239,257)	**(196,040)**

3.截至民國一〇一年十二月三十一日止，本公司之子公司虧損扣抵相關資訊如下：

虧損年度	可抵減金額	尚未抵減餘額	最後抵減年度
民國九十五年	$ 2,602	-	民國一〇五年
民國九十六年	125,042	79,903	民國一〇六年
民國九十七年	62,074	61,817	民國一〇七年
民國九十八年	1,124	-	民國一〇八年
民國九十九年	13,050	71	民國一〇九年
民國一〇〇年	72,907	68,974	民國一一〇年
	$ 276,799	**210,765**	

4.兩稅合一相關資訊：

	101.12.31	100.12.31
股東可扣抵稅額帳戶餘額		
本公司	$ 1,096,985	2,394,350
台信電訊公司	15,020	277
大富媒體科技公司	35,208	-
富天下媒體公司	1,549	1,624
富樹林媒體公司	184	89
台信聯合數位公司	747	18
台信聯合投資公司	1,457	134,533
台固新創投資公司	-	-
台灣大籃球公司	283	5
台灣固網公司	1,006,694	665,825
台灣客服公司	5,452	5,629
台聯網投資公司	-	-
優視傳播公司	-	-
台固媒體公司	366,249	93,389
聯禾有線公司	7,481	7,167
永佳樂有線公司	48,482	39,570
紅樹林有線公司	13,257	12,027
鳳信有線公司	24,983	18,470
觀天下有線公司	24,692	23,371
台灣酷樂公司	12	-
富邦媒體科技公司	143,563	140,878
富昇旅行社公司	3,615	757
富立人身保代公司	3,442	3,410
富立財產保代公司	3,467	3,823
台富媒體公司	不適用	6,978
台灣優視公司	不適用	-
富佳樂媒體公司	不適用	-
富信媒體公司	不適用	2,181

本公司及子公司截至民國一〇一年十二月三十一日止並無屬於民國八十六年及以前年度之未分配盈餘。民國一〇一年度及一〇〇年度預計或實際盈餘分配之稅額扣抵比率分別如下：

	101年度	100年度
本公司	17.92%	23.73%
台信電訊公司	17.81%	13.97%
大富媒體科技公司	20.48%	20.48%
富天下媒體公司	20.48%	20.48%
富樹林媒體公司	-	-
台信聯合數位公司	20.48%	20.44%
台信聯合投資公司	1.13%	11.51%
台固新創投資公司	-	-
台灣大籃球公司	20.48%	20.48%
台灣固網公司	20.48%	20.48%
台灣客服公司	20.48%	20.48%
台聯網投資公司	-	-
優視傳播公司	-	-
台固媒體公司	20.50%	4.74%
聯禾有線公司	12.34%	10.85%
永佳樂有線公司	20.49%	20.48%
紅樹林有線公司	20.53%	20.53%
鳳信有線公司	20.54%	20.54%
觀天下有線公司	20.49%	20.49%
台灣酷樂公司	12.87%	-
富邦媒體科技公司	20.48%	20.50%
富昇旅行社公司	20.48%	20.48%
富立人身保代公司	20.48%	20.48%
富立財產保代公司	20.48%	20.48%
台富媒體公司	不適用	3.94%
台灣優視公司	不適用	-
富佳樂媒體公司	不適用	-
富信媒體公司	不適用	23.93%

得分配予股東之可扣抵稅額，應以股利盈餘分配日之股東可扣抵稅額帳戶之餘額為計算基礎。因是，民國一〇一年度預計盈餘分配之稅額扣抵比率可能因依所得稅法規定預計可能產生各項可扣抵稅額與實際不同而須調整。

5.本公司及子公司之最近期營利事業所得稅結算申報案件經稅捐稽徵機關核定年度如下：

	核定年度
本公司	民國九十九年
舊泛亞電信股份有限公司(舊泛亞電信公司)	均已核定
泛亞電信股份有限公司(泛亞電信公司)	民國九十六年
東信電訊股份有限公司(東信電訊公司)	均已核定
台信電訊公司	民國九十九年
大富媒體科技公司	民國九十九年
富天下媒體公司	民國九十九年
富樹林媒體公司	民國九十九年
台信聯合數位公司	民國九十九年
台信聯合投資公司	民國九十九年
台固新創投資公司	民國九十九年
台灣大籃球公司	民國九十九年
舊台灣固網公司	均已核定
台灣固網公司	民國九十八年
台灣電訊網路服務股份有限公司	民國九十六年
台灣客服公司	民國九十九年
台聯網投資公司	民國九十九年
台固投資公司	民國九十七年
優視傳播公司	民國九十九年
台固媒體公司	民國九十九年；惟民國九十七年尚未核定
聯禾有線公司	民國九十九年
永佳樂有線公司	民國九十九年
紅樹林有線公司	民國九十九年
鳳信有線公司	民國九十九年
觀天下有線公司	民國九十九年
台灣酷樂公司	民國九十九年
富邦媒體科技公司	民國九十九年
富昇旅行社公司	民國九十九年
富立人身保代公司	民國九十九年
富立財產保代公司	民國九十九年
台灣優視公司	民國一〇一年；惟民國一〇〇年尚未核定
台富媒體公司	民國一〇〇年
富佳樂媒體公司	民國九十九年
富信媒體公司	民國九十九年

本公司截至民國九十九年度止之營利事業所得稅結算申報案件，業經稅捐稽徵機關核定。惟對核定結果尚有疑義，民國九十五年度、九十七年度、九十八年度及九十九年度已向原機關申請復查。另對民國九十五年度之營利事業所得稅已申請更正。

舊泛亞電信公司截至民國九十五年度止之營利事業所得稅結算申報案件，業經稅捐稽徵機關核定。惟民國九十一年度至九十三年度之營利事業所得稅已申請更正。

泛亞電信公司截至民國九十六年度止之營利事業所得稅結算申報案件，業經稅捐稽徵機關核定。惟對核定結果尚有疑義，民國九十五年度及九十六年度已向財政部提起訴願。

東信電訊公司截至民國九十六年度止之營利事業所得稅結算申報案件，業經稅捐稽徵機關核定。惟對核定結果尚有疑義，民國九十五年度及九十六年度已向原機關申請復查。

舊台灣固網公司截至民國九十六年度止之營利事業所得稅結算申報案件，業經稅捐稽徵機關核定。惟對核定結果尚有疑義，民國九十六年度已向原機關申請更正。

台灣固網公司截至民國九十八年度止之營利事業所得稅結算申報案件，業經稅捐稽徵機關核定。惟對核定結果尚有疑義，民國九十七年度及九十八年度已向原機關申請復查。

台固媒體公司截至民國九十九年度止(除民國九十七年度外)之營利事業所得稅結算申報案件，業經稅捐稽徵機關核定。惟對核定結果尚有疑義，民國九十五年度及九十六年度已向財政部提起訴願。

聯禾有線公司截至民國九十九年度止之營利事業所得稅結算申報案件，業經稅捐稽徵機關更正核定。惟對核定結果尚有疑義，民國九十五年度至九十八年度已向原機關申請復查，民國九十九年度亦擬向原機關申請復查。

(十八)每股盈餘

	金額(分子)		股數(分母)	每股盈餘(元)	
	稅前	稅後	(千股)	稅前	稅後
101年度					
基本每股盈餘：					
屬於普通股股東之本期淨利	$ 16,384,842	14,691,605	2,690,107	$ 6.09	$ 5.46
加：具稀釋作用之潛在普通股之影響					
—員工紅利	-	-	5,649		
稀釋每股盈餘：					
屬於普通股股東之本期淨利加潛在普通股之影響	$ 16,384,842	14,691,605	2,695,756	$ 6.08	$ 5.45
100年度					
基本每股盈餘：					
屬於普通股股東之本期淨利	$ 14,842,996	13,468,763	2,863,715	$ 5.18	$ 4.70
加：具稀釋作用之潛在普通股之影響					
—員工紅利	-	-	6,030		
稀釋每股盈餘：					
屬於普通股股東之本期淨利加潛在普通股之影響	$ 14,842,996	13,468,763	2,869,745	$ 5.17	$ 4.69

本公司自民國九十七年一月一日起，採用(96)基秘字第〇五二號函，將員工分紅視為費用而非盈餘之分配。若企業得選擇以股票或現金發放員工分紅，則計算稀釋每股盈餘時，應假設員工分紅將採發放股票方式，並於該潛在普通股具有稀釋作用時計入加權平均流通在外股數，以計算稀釋每股盈餘。計算稀釋每股盈餘時，以資產負債表日之該潛在普通股收盤價，作為發行股數之判斷基礎。於次年度股東會決議員工分紅發放股數前計算稀釋每股盈餘時，亦繼續考量該等潛在普通股之稀釋作用。

(十九)金融商品資訊之揭露

1.公平價值資訊之揭露

	101.12.31		100.12.31	
金融商品	帳面價值	公平價值	帳面價值	公平價值
資產				
現金及約當現金	$ 7,223,640	7,223,640	6,693,992	6,693,992
公平價值變動列入損益之金融資產—流動	-	-	60,186	60,186
備供出售金融資產—流動	205,397	205,397	217,351	217,351
應收票據	42,710	42,710	23,423	23,423
應收帳款(含關係人及非關係人)	8,014,018	8,014,018	7,800,537	7,800,537
其他應收款	331,767	331,767	235,044	235,044
受限制資產(含流動及非流動)	516,560	516,560	163,886	163,886
以成本衡量之金融資產—非流動	1,093,791	-	1,098,739	-
無活絡市場之債券投資—非流動	500,000	-	500,000	-
存出保證金	574,301	574,301	516,978	516,978
負債				
短期借款	3,158,440	3,158,440	9,000,000	9,000,000
應付短期票券	-	-	899,273	899,273
應付票據	360,669	360,669	641,166	641,166
應付帳款(含關係人及非關係人)	7,419,294	7,419,294	5,703,992	5,703,992
應付所得稅	1,523,604	1,523,604	1,331,623	1,331,623
應付費用	6,281,866	6,281,866	6,131,719	6,131,719
其他應付款項	3,063,441	3,063,441	3,594,997	3,594,997
存入保證金	810,436	810,436	738,932	738,932
應付公司債(含一年內到期部分)	12,995,180	13,071,134	8,000,000	8,192,952

2.本公司及子公司估計金融商品公平價值所使用之方法及假設如下：

(1)公平價值變動列入損益之金融資產及備供出售金融資產係採用活絡市場資產負債表日之公開報價作為公平價值。

(2)以成本衡量之金融資產－非流動及無活絡市場之債券投資－非流動為未上市(櫃)公司者，其無活絡市場公開報價且實務上須以超過合理成本之金額方能取得可驗證公平價值，故以被投資公司股權淨值或帳面價值估計。

(3)應付公司債以櫃檯買賣中心十二月份百元平均參考價計算公平價值。

(4)短期金融商品以其在資產負債表上之帳面價值估計其公平價值，因為此類金融商品之到期日甚近或未來收付價格與帳面金額相同，其帳面價值應屬估計公平價值之合理基礎。此方法應用於現金及約當現金、應收票據及款項、質押定存單、存出保證金、其他資產－受限制資產、短期借款、應付短期票券、應付票據及款項及存入保證金。

3.本公司及子公司金融資產及金融負債之公平價值，並無同時包含以活絡市場之公開報價直接決定及以評價方法估計者。

4.本公司及子公司民國一〇一年及一〇〇年十二月三十一日具利率變動之公平價值風險之金融資產分別為3,480,906千元及2,861,092千元，金融負債分別為15,995,180千元及17,899,273千元；具利率變動之現金流量風險之金融資產分別為3,946,856千元及3,812,744千元，金融負債分別為158,440千元及零元。

5.財務風險資訊：

(1)市場風險

本公司及子公司從事金融商品交易並未涉及重大之匯率風險、利率變動之公平價值風險及價格風險，因市場風險並不重大。

(2)信用風險

金融資產受到本公司及子公司之交易對方或他方未履行合約之潛在影響，其影響包括本公司及子公司所從事金融商品之信用風險集中程度、組成要素、合約金額及其他應收款。因本公司及子公司之交易對方均為信譽良好之金融機構，故本公司及子公司評估民國一〇一年及一〇〇年十二月三十一日信用風險金額均為零元。

本公司及子公司持有之各種金融商品最大暴險金額與其帳面價值相同。

信用風險金額係以資產負債表日公平價值為正數及表外承諾及保證之合約為評估對象。當金融商品交易相對人顯著集中於一人，或金融商品交易相對人雖有若干，但大多從事類似之商業活動，且具有類似之經濟特質，使其履行合約之能力受到經濟或其他狀況之影響亦相類似時，則發生信用風險顯著集中之情況。產生信用風險顯著集中之特徵，包含債務人所從事營業活動之性質。本公司及子公司未顯著集中與單一客戶或單一交易相對人及類似之地方區域進行交易。

(3)流動性風險

本公司及子公司之營運資金足以支應，故未有因無法籌措資金以履行合約義務之流動性風險。

五、關係人交易

(一)關係人之名稱及關係

關係人名稱	與本公司之關係
財團法人台灣大哥大基金會	受本公司捐贈金額達實收基金總額三分之一以上之財團法人
臺北文創公司	本公司採權益法評價之被投資公司
台灣宅配通公司	孫公司富邦媒體科技公司採權益法評價之被投資公司(自民國一〇一年八月十日起)
凱擘影藝公司	孫公司台固媒體公司採權益法評價之被投資公司(自民國一〇一年八月十日起)
富邦人壽保險股份有限公司(富邦人壽保險公司)	實質關係人
富邦證券投資信託股份有限公司	實質關係人
富邦行銷股份有限公司(富邦行銷公司)	實質關係人
富邦金控創業投資股份有限公司(富邦金控創投公司)	實質關係人
富邦媒體科技公司	實質關係人(自民國一〇〇年七月十三日起為合併個體)
富邦資產管理股份有限公司	實質關係人
忠興開發股份有限公司	實質關係人
富邦建設股份有限公司	實質關係人
富邦金融控股股份有限公司(富邦金融控股公司)	實質關係人
台北富邦商業銀行股份有限公司(台北富邦銀行公司)	實質關係人
富邦綜合證券股份有限公司(富邦綜合證券公司)	實質關係人
富邦期貨股份有限公司	實質關係人
富邦證券投資顧問股份有限公司	實質關係人
富邦產物保險股份有限公司(富邦產險公司)	實質關係人
富邦公寓大廈管理維護股份有限公司(富邦公寓大廈公司)	實質關係人
富邦建築經理股份有限公司	實質關係人
運彩科技股份有限公司(運彩科技公司)	實質關係人
富邦創業投資管理顧問股份有限公司	實質關係人(於民國一〇〇年六月三十日解散)
大伟有限公司(大伟公司)	實質關係人
富昇人身保險代理人股份有限公司	實質關係人
富昇財產保險代理人股份有限公司	實質關係人
廈門銀行股份有限公司(廈門銀行)	實質關係人

(二)與關係人之間之重大交易事項

1.營業收入

	101年度		100年度	
	金額	佔營業收入%	金額	佔營業收入%
台北富邦銀行公司	$ 74,748	-	82,364	-
富邦人壽保險公司	52,569	-	59,406	-
運彩科技公司	28,008	-	28,366	-
富邦產險公司	23,170	-	23,369	-
富邦綜合證券公司	18,460	-	19,576	-
富邦金融控股公司	15,506	-	14,109	-
富邦行銷公司	5,309	-	10,121	-
富邦媒體科技公司	-	-	64,503	-
	$ 217,770		301,814	

本公司及子公司向上開公司提供電信等服務，收款期間與一般交易相當。

2.營業成本

	101年度		100年度	
	金額	佔營業成本%	金額	佔營業成本%
台灣宅配通公司	$ 292,422	-	-	-
大伟公司	147,764	-	148,181	-
富邦產險公司	40,782	-	44,062	-
	$ 480,968		192,243	

上開公司向本公司及子公司提供物流配送、版權及保險等服務，付款期間與一般交易相當。

3.租金收入

	租賃標的	101年度	100年度
富邦媒體科技公司	辦公室及設備等	$ -	17,524

上開租賃事項係依一般市場行情價格辦理，租金按月收取。

4.銀行存款

	101.12.31		100.12.31	
	金額	佔各該科目%	金額	佔各該科目%
(1)銀行存款				
台北富邦銀行公司	$ 1,627,620	23	836,606	12

	101.12.31		100.12.31	
	金額	佔各該科目%	金額	佔各該科目%
(2)受限制存款－流動				
台北富邦銀行公司	$ 17,676	4	27,252	37
(3)受限制存款－非流動				
富邦人壽保險公司	$ 12,000	11	12,000	13

5.應收(付)款項

	101.12.31		100.12.31	
	金額	佔該科目%	金額	佔該科目%
(1) 應收帳款：				
台北富邦銀行公司(註)	$ 22,792	-	54,050	1
富邦人壽保險公司(註)	15,030	-	17,561	-
運彩科技公司(註)	6,759	-	15,038	-
富邦綜合證券公司(註)	5,679	-	17,857	-
其他	16,310	-	20,095	-
	$ 66,570		124,601	

註：對前述公司內含之應收租賃款，相關資訊如下(長期帳列其他資產)：

101.12.31	應收租賃款		未實現利益	
對象	短期	長期	短期	長期
台北富邦銀行公司	$ 3,298	3,758	(124)	(168)
富邦人壽保險公司	10,895	16,334	(476)	(811)
運彩科技公司	6,738	-	(63)	-
富邦綜合證券公司	3,476	1,385	(73)	(72)
	$ 24,407	21,477	(736)	(1,051)
100.12.31				
台北富邦銀行公司	$ 3,027	7,825	(190)	(489)
富邦人壽保險公司	10,843	27,299	(654)	(1,746)
運彩科技公司	15,722	4,492	(773)	(63)
富邦綜合證券公司	6,823	3,432	(281)	(143)
	$ 36,415	43,048	(1,898)	(2,441)

	101.12.31		100.12.31	
	金額	佔該科目%	金額	佔該科目%
(2) 其他應收款				
台灣宅配通公司	$ 166,868	50	-	-
(3) 預付款項				
富邦產險公司	$ 9,758	1	11,244	1
(4) 存出保證金				
富邦人壽保險公司	$ 56,306	10	56,201	11
(5) 應付帳款				
台灣宅配通公司	$ 64,377	1	-	-

6.向關係人資金融通資料如下－帳列短期借款：

	101年度					
關係人名稱	實際動支金額	期末餘額(註1)	最高餘額(註1、2)	利率區間(%)	利息支出	期末應付利息
廈門銀行	$ 158,440	167,186	167,186	6.30%	467	268

註1：最高餘額與期末餘額為額度。
註2：最高餘額：累計至當期止最高餘額。

7.其他

	101年度	100年度
(1)租金支出		
富邦人壽保險公司	$ 117,870	47,912
(2)保險費		
富邦產險公司	$ 13,330	10,396
(3)修繕費		
富邦公寓大廈公司	$ 24,618	24,468
(4)捐贈		
財團法人台灣大哥大基金會	$ 7,900	11,713
(5)其他費用		
台北富邦銀行公司	$ 108,515	65,901
富邦公寓大廈公司	41,986	32,700
	$ 150,501	98,601

8.股份買賣：

為提升虛擬及實體通路跨平台之綜效及強化行動商務，本公司董事會於民國一〇〇年四月八日決議，透過子公司大富媒體科技公司，以交易價金8,347,949千元，向富邦金控創投公司取得富邦媒體科技公司58,857千股普通股，持股比例達51%，本案業於民國一〇〇年六月三十日經公平交易委員會通過，本公司並於民國一〇〇年七月十三日支付價款並完成股份交割。

(三)董事、監察人及管理階層薪酬資訊

	101年度	100年度
薪資、獎金及特支費	$ 145,816	154,523
盈餘分配之酬勞	39,667	36,284
盈餘分配員工紅利	33,948	38,251
董事業務執行費用	2,596	3,396
	$ 222,027	232,454

六、質押資產

下列資產業已提供作為銀行融資額度、存款透支額度及履約保證之擔保品：

	101.12.31	100.12.31
流動資產－定期存單	$ 403,000	73,062
其他資產－定期存單	56,110	28,369
	$ 459,110	101,431

上述流動資產之質押定存單380,000千元，係孫公司富邦媒體科技公司為富邦歌華(北京)公司提供銀行融資背書保證所作之信用狀擔保品，請詳附註七(五)之說明。

七、重大承諾事項及或有事項

(一)本公司為持續擴建3G通訊網路，以提昇網路涵蓋並增強服務功能，於民國一〇〇年二月與台灣諾基亞西門子通信股份有限公司簽訂3G系統之擴建合約，合約總價為6,650,000千元，並於民國一〇一年九月增補原合約總金額，在合約總價不高於14,600,000千元執行。截至民國一〇一年十二月三十一日止，已購買金額為5,526,374千元。

(二)本公司提供銀行融資所需之背書保證予孫公司台灣固網公司，保證額度上限為21,500,000千元，因與各家銀行間往來授信融資，依一般銀行慣例須開立之本票合計為21,116,400千元，且該公司於使用背書保證餘額範圍內已使用額度為500千元。

(三)孫公司台灣固網公司因應雲端應用服務之快速發展及企業機房委外服務所帶動之機房需求，於民國一〇〇年七月與漢亞開發建設股份有限公司簽訂不動產買賣合約，合約總價為2,868,000千元，截至民國一〇一年十二月三十一日止，已支付金額為650,000千元。

(四)孫公司台灣固網公司為網路品質提升及頻寬提升，於民國一〇〇年七月與台灣諾基亞西門子通信股份有限公司簽訂傳輸及IP網路設備合約，在合約總價不高於769,576千元執行。截至民國一〇一年十二月三十一日止，已支付金額為448,776千元。

(五)孫公司富邦媒體科技公司提供銀行融資所需之背書保證予孫公司富邦歌華(北京)公司，保證額度上限為美金11,400千元，因與各家銀行間往來授信融資，依一般銀行慣例須開立之信用狀合計為美金11,400千元，並以質押定存單380,000千元作為信用狀之擔保品，且該公司於使用背書保證餘額範圍內實際動撥金額為人民幣34,022千元。

(六)截至民國一〇一年十二月三十一日止，孫公司富邦歌華(北京)公司已承諾裝修之辦公室及攝影棚工程金額為人民幣16,177千元，其中尚未支付之金額為人民幣1,996千元。

(七)截至民國一〇一年十二月三十一日，本公司及子公司已訂立之重大租賃合約於未來各年度之應付租金如下：

到期年度	金額
民國一〇二年度	$ 436,830
民國一〇三年度	491,053
民國一〇四年度	331,861
民國一〇五年度	298,939
民國一〇六年度	280,656

八、重大之災害損失：無。

九、重大之期後事項：無。

十、事先揭露採用國際會計準則相關事項

(一)依原行政院金融監督管理委員會(以下簡稱金管會)民國九十九年二月二日金管證審字第0990004943號函規定，本公司應自民國一〇二年起依金管會認可之國際財務報導準則、國際會計準則、解釋及解釋公告（以下簡稱IFRSs）編製財務報告，為因應上開修正，本公司業已成立專案小組，並訂定採用IFRSs之計畫，該計畫係由財務群主管統籌負責，謹將該計畫之重要內容、完成時程及目前執行情形說明如下：

計畫內容	主要執行單位	目前執行情形
1.評估階段		
◎進行員工會計公報教育訓練	會計處	已完成
◎訂定採用IFRSs計畫及成立專案小組	會計處	已完成
◎比較分析現行會計政策與IFRSs之差異	會計處	已完成
◎評估現行會計政策應作之調整	會計處	已完成
◎評估「首次採用國際會計準則」公報之適用	會計處	已完成
◎評估相關資訊系統及內部控制應作之調整	財務群、業務群、資訊群及稽核室	已完成
2.準備階段		
◎決定如何依IFRSs調整現行會計政策	會計處	已完成
◎決定如何適用「首次採用國際會計準則」公報	會計處	已完成
◎調整相關資訊系統及內部控制	財務群、業務群、資訊群及稽核室	已完成
3.實施階段		
◎測試相關資訊系統之運作情形	財務群、業務群、資訊群及稽核室	已完成
◎蒐集資料準備依IFRSs編製開帳日資產負債表及比較財務報表	會計處	已完成
◎依IFRSs編製比較性財務報表	會計處	已編製完成截至民國101年度之IFRSs財務報表

(二)謹就本公司及子公司初步評估目前會計政策與依IFRSs編製財務報表所使用之會計政策二者間可能產生之重大差異及影響說明如下：

1.民國一〇一年一月一日資產負債表之調節

單位：新台幣千元

我國一般公認會計原則		轉換至國際財務報表準則之影響		國際財務報導準則		
項目	金額	認列及衡量差異	表達差異	金額	項目	說明
流動資產：						
現金及約當現金	$ 6,693,992	-	-	6,693,992	現金及銀行存款	
公平價值變動列入損益之金融資產－流動	60,186	-	-	60,186	透過損益按公允價值衡量之金融資產	
備供出售金融資產－流動	217,351	-	-	217,351	備供出售金融資產－流動	
應收票據	23,423	-	-	23,423	應收票據	
應收帳款淨額	7,675,936	-	-	7,675,936	應收帳款淨額	
應收帳款－關係人	124,601	-	-	124,601	應收帳款－關係人	
其他應收款	235,044	-	-	235,044	其他應收款	
存貨	2,070,536	-	-	2,070,536	存貨	
預付款項	877,470	(263,048)	8,214	622,636	預付款項	2及12
遞延所得稅資產－流動	28,391	-	(28,391)	-		13
受限制資產及其他流動資產－其他	119,103	-	-	119,103	其他流動資產－其他	
流動資產合計	18,126,033	(263,048)	(20,177)	17,842,808		
投資：						
採權益法之長期股權投資	562,812	-	-	562,812	採用權益法之投資	
	-	1,123,144	-	1,123,144	備供出售金融資產－非流動	3
以成本衡量之金融資產－非流動	1,098,739	(912,463)	-	186,276	以成本衡量之金融資產－非流動	3
無活絡市場之債券投資－非流動	500,000	-	-	500,000	無活絡市場之債券投資－非流動	
投資合計	2,161,551	210,681	-	2,372,232		
固定資產淨額	40,801,447	-	679,468	41,480,915	不動產、廠房及設備	10、11及12
		-	302,799	302,799	投資性不動產	9
無形資產：						
商標權	2,516,674	-	-	2,516,674	商標權	
特許權	5,233,964	-	-	5,233,964	特許權	
電腦軟體成本	587,814	-	(3,379)	584,435	電腦軟體	11及12
商譽	15,846,068	(138)	-	15,845,930	商譽	8
客戶關係	2,168,107	-	-	2,168,107	客戶關係	
營業權	1,382,000	-	-	1,382,000	營業權	
其他無形資產	26,047	(25,409)	-	638	其他無形資產	6
無形資產合計	27,760,674	(25,547)	(3,379)	27,731,748		
其他資產：						
出租資產	302,799	-	(302,799)	-		9
閒置資產	99,813	-	(99,813)	-		10
	-	-	11,755	11,755	預付設備款	11
存出保證金	516,978	-	-	516,978	存出保證金	
遞延費用	596,245	-	(596,245)	-		12
遞延所得稅資產－非流動	743,916	75,133	362,336	1,181,385	遞延所得稅資產	13
其他資產－其他	684,912	(8,504)	-	676,408	其他資產－其他	6
其他資產合計	2,944,663	66,629	(624,766)	2,386,526		
資產總計	**$ 91,794,368**	**(11,285)**	**333,945**	**92,117,028**		

我國一般公認會計原則		轉換至國際財務報表準則之影響		國際財務報導準則		
項目	金額	認列及衡量差異	表達差異	金額	項目	說明
流動負債：						
短期借款	$ 9,000,000	-	-	9,000,000	短期借款	
應付短期票券	899,273	-	-	899,273	應付短期票券	
應付票據	641,166	-	-	641,166	應付票據	
應付帳款	5,703,992	-	-	5,703,992	應付帳款	
應付所得稅	1,331,623	-	-	1,331,623	當期所得稅負債	
應付費用及其他應付款項	9,654,514	61,140	-	9,715,654	其他應付款	4、5及8
應付拆除工程款	72,202	-	-	72,202	負債準備－流動	
一年內到期長期負債	4,000,000	-	-	4,000,000	一年內到期長期負債	
預收款項及其他流動負債	4,802,996	38,172	-	4,841,168	預收款項及其他流動負債	1
遞延所得稅負債－流動	193	-	(193)	-		13
流動負債合計	36,105,959	99,312	(193)	36,205,078		
長期負債：						
應付公司債	4,000,000	-	-	4,000,000	應付公司債	
其他負債：						
應計退休金負債	-	106,748	-	106,748	應計退休金負債	6
存入保證金	738,932	-	-	738,932	存入保證金	
遞延所得稅負債－非流動	195,847	(13,212)	334,138	516,773	遞延所得稅負債	13
其他負債－其他	689,745	-	-	689,745	其他負債－其他	
其他負債合計	1,624,524	93,536	334,138	2,052,198		
負債合計	41,730,483	192,848	333,945	42,257,276		
股東權益						
股　本						
普通股股本	34,208,328	-	-	34,208,328	普通股股本	
資本公積						
公司債轉換溢價	8,775,819	-	-	8,775,819	公司債轉換溢價	
庫藏股票交易	3,639,302	-	-	3,639,302	庫藏股票交易	
長期投資	4,485	(4,485)	-	-	採權益法認列關聯企業股權淨值之變動數	7
	-	3,890	-	3,890	處分子公司股權價格與帳面價值差異	7
其他	12,840	-	-	12,840	其他	
保留盈餘						
法定盈餘公積	16,715,018	-	-	16,715,018	法定盈餘公積	
特別盈餘公積	821,741	-	-	821,741	特別盈餘公積	
未分配盈餘	15,735,518	(438,166)	-	15,297,352	未分配盈餘	
股東權益其他調整項目						
累積換算調整數	17,612	16,619	-	34,231	國外營運機構財務報表換算之兌換差額	8
未認列為退休金成本之淨損失	(16,775)	16,775	-	-		6
金融商品之未實現利益	111,306	210,681	-	321,987	備供出售金融資產未實現利益	3
庫藏股票	(31,077,183)	-	-	(31,077,183)	庫藏股票	
	48,948,011	(194,686)	-	48,753,325		
少數股權	1,115,874	(9,447)	-	1,106,427	非控制權益	
股東權益合計	50,063,885	(204,133)	-	49,859,752		
負債及股東權益總計	**$ 91,794,368**	**(11,285)**	**333,945**	**92,117,028**		

2.民國一〇一年十二月三十一日資產負債表之調節

單位：新台幣千元

我國一般公認會計原則		轉換至國際財務報表準則之影響		國際財務報導準則		
項目	金額	認列及衡量差異	表達差異	金額	項目	說明
流動資產：						
現金及約當現金	$ 7,223,640	-	-	7,223,640	現金及銀行存款	
備供出售金融資產－流動	205,397	-	-	205,397	備供出售金融資產－流動	
應收票據	42,710	-	-	42,710	應收票據	
應收帳款淨額	7,947,448	-	-	7,947,448	應收帳款淨額	
應收帳款－關係人	66,570	-	-	66,570	應收帳款－關係人	
其他應收款	331,767	-	-	331,767	其他應收款	
存貨	2,627,754	-	-	2,627,754	存貨	
預付款項	1,120,289	(400,336)	1,410	721,363	預付款項	2及12
遞延所得稅資產－流動	46,640	-	(46,640)	-		13
受限制資產及其他流動資產－其他	484,971	-	-	484,971	其他流動資產－其他	
流動資產合計	20,097,186	(400,336)	(45,230)	19,651,620		
投資：						
採權益法之長期股權投資	1,248,562	-	-	1,248,562	採用權益法之投資	
	-	1,127,655	-	1,127,655	備供出售金融資產－非流動	3
以成本衡量之金融資產－非流動	1,093,791	(912,463)	-	181,328	以成本衡量之金融資產－非流動	3
無活絡市場之債券投資－非流動	500,000	-	-	500,000	無活絡市場之債券投資－非流動	
投資合計	2,842,353	215,192	-	3,057,545		
固定資產淨額	39,834,181	-	758,992	40,593,173	不動產、廠房及設備	10、11及12
		-	299,991	299,991	投資性不動產	9
無形資產：						
商標權	2,516,890	-	-	2,516,890	商標權	
特許權	4,486,254	-	-	4,486,254	特許權	
電腦軟體成本	537,303	-	(105,797)	431,506	電腦軟體	11及12
商譽	15,844,964	966	-	15,845,930	商譽	8
客戶關係	1,988,999	-	-	1,988,999	客戶關係	
營業權	1,382,000	-	-	1,382,000	營業權	
其他無形資產	24,614	(22,039)	-	2,575	其他無形資產	6
無形資產合計	26,781,024	(21,073)	(105,797)	26,654,154		
其他資產：						
出租資產	299,991	-	(299,991)	-		9
閒置資產	99,685	-	(99,685)	-		10
	-	-	111,821	111,821	預付設備款	11
存出保證金	574,301	-	-	574,301	存出保證金	
遞延費用	666,741	-	(666,741)	-		12
遞延所得稅資產－非流動	496,957	122,230	453,107	1,072,294	遞延所得稅資產	13
其他資產－其他	682,625	(21,050)	-	661,575	其他資產－其他	6
其他資產合計	2,820,300	101,180	(501,489)	2,419,991		
資產總計	**$ 92,375,044**	**(105,037)**	**406,467**	**92,676,474**		

我國一般公認會計原則		轉換至國際財務報表準則之影響		國際財務報導準則		
項目	金額	認列及衡量差異	表達差異	金額	項目	說明
流動負債：						
短期借款	$ 3,158,440	-	-	3,158,440	短期借款	
應付票據	360,669	-	-	360,669	應付票據	
應付帳款	7,354,917	-	-	7,354,917	應付帳款	
應付帳款－關係人	64,377	-	-	64,377	應付帳款－關係人	
應付所得稅	1,523,604	-	-	1,523,604	當期所得稅負債	
應付費用及其他應付款項	9,263,639	67,449	-	9,331,088	其他應付款	4、5及8
應付拆除工程款	81,668	-	-	81,668	負債準備－流動	
一年內到期長期負債	4,000,000	-	-	4,000,000	一年內到期長期負債	
預收款項及其他流動負債	4,942,098	42,224	-	4,984,322	預收款項及其他流動負債	1
遞延所得稅負債	94	-	(94)	-		13
流動負債合計	30,749,506	109,673	(94)	30,859,085		
長期負債：						
應付公司債	8,995,180	-	-	8,995,180	應付公司債	
其他負債：						
應計退休金負債	-	116,237	-	116,237	應計退休金負債	6
存入保證金	810,436	-	-	810,436	存入保證金	
遞延所得稅負債－非流動	239,163	4,351	406,561	650,075	遞延所得稅負債	13
其他負債－其他	774,939	-	-	774,939	其他負債－其他	
其他負債合計	1,824,538	120,588	406,561	2,351,687		
負債合計	41,569,224	230,261	406,467	42,205,952		
股東權益						
股　本						
普通股股本	34,208,328	-	-	34,208,328	普通股股本	
資本公積						
公司債轉換溢價	8,775,819	-	-	8,775,819	公司債轉換溢價	
庫藏股票交易	3,639,302	-	-	3,639,302	庫藏股票交易	
長期投資	4,485	(4,485)	-	-	採權益法認列關聯企業股權淨值之變動數	7
	-	3,890	-	3,890	處分子公司股權價格與帳面價值差異	7
其他	12,840	-	-	12,840	其他	
保留盈餘						
法定盈餘公積	18,061,894	-	-	18,061,894	法定盈餘公積	
未分配盈餘	16,021,036	(587,634)	-	15,433,402	未分配盈餘	
股東權益其他調整項目						
累積換算調整數	2,115	23,368	-	25,483	國外營運機構財務報表換算之兌換差額	8
未認列為退休金成本之淨損失	(24,050)	24,050	-	-		6
金融商品之未實現利益	99,351	215,192	-	314,543	備供出售金融資產未實現利益	3
庫藏股票	(31,077,183)	-	-	(31,077,183)	庫藏股票	
	49,723,937	(325,619)	-	49,398,318		
少數股權	1,081,883	(9,679)	-	1,072,204	非控制權益	
股東權益合計	50,805,820	(335,298)	-	50,470,522		
負債及股東權益總計	**$ 92,375,044**	**(105,037)**	**406,467**	**92,676,474**		

3.民國一〇一年度綜合損益表之調節

單位：新台幣千元

我國一般公認會計原則		轉換至國際財務報表準則之影響		國際財務報導準則		
項目	金額	認列及衡量差異	表達差異	金額	項目	說明
營業收入	$ 98,140,954	(4,052)	(644,327)	97,492,575	**營業收入**	1及14
營業成本	62,733,818	(8,273)	(644,327)	62,081,218	**營業成本**	4、5、6及14
營業毛利	35,407,136	4,221	-	35,411,357	**營業毛利**	
營業費用						
推銷費用	12,434,471	140,605	-	12,575,076	推銷費用	2、4、5及6
管理費用	4,792,207	(7,026)	128	4,785,309	管理費用	4、5、6、8及10
	17,226,678	133,579	128	17,360,385		
營業淨利	18,180,458	(129,358)	(128)	18,050,972	**營業利益**	
營業外收入及利益						
違約金收入	640,822	-	-	640,822	違約金收入	
利息收入	55,503	(6)	-	55,497	利息收入	8
租金收入	33,825	-	-	33,825	租金收入	
其他	110,960	-	-	110,960	其他利益及損失	
營業外收入及利益合計	841,110	(6)	-	841,104		
營業外費用及損失：						
處分及報廢固定資產損失	591,714	-	-	591,714	其他利益及損失	
利息費用	328,162	-	-	328,162	財務成本	
採權益法認列之投資損失	10,502	-	-	10,502	採用權益法之關聯企業及合資損益之份額	
其他	119,768	7,576	(128)	127,216	其他利益及損失	8及10
營業外費用及損失合計	1,050,146	7,576	(128)	1,057,594		
稅前利益	17,971,422	(136,940)	-	17,834,482	**稅前利益**	
所得稅費用	3,055,140	(22,177)	-	3,032,963	**所得稅費用**	
合併總損益	**$ 14,916,282**	**(114,763)**	-	14,801,519	**本年度淨利**	
				(13,663)	**國外營運機構財務報表換算之兌換差額**	
				(7,444)	**備供出售金融資產未實現評價損益**	
				(35,927)	**確定福利計畫精算損益**	
				(57,034)	**當年度其他綜合損益**	
				$ 14,744,485	**當年度綜合損益總額**	

(三)主要重大差異項目調節說明

1.客戶忠誠度：

現行會計準則就紅利積點計劃於發生時估列入帳，惟轉換IFRSs後，依國際財務報導準則解釋第十三號「客戶忠誠計畫」之規定，應以公允價值計算需遞延之收入，並於第三人履行兌換義務時再認列為收入。

截至民國一〇一年一月一日及一〇一年十二月三十一日，本公司因上述調整致遞延收入分別增加38,172千元及42,224千元；民國一〇一年度營業收入調整減少4,052千元。

2.預付卡佣金：

現行會計準則對於銷售預付卡資費產品之會計處理係採收入與成本配合原則，將銷售產生之收入及佣金帳列預收收入及預付款項，並依客戶實際撥打耗用比例認列為收入及推銷費用；惟轉換IFRSs後，支付通路商之佣金因屬用戶取得成本，依國際會計準則第三十八號「無形資產」之規定，該佣金支出因預付卡款項已全數收取而無法再提供額外之經濟效益，故應於支出時予以費用化。

截至民國一〇一年一月一日及一〇一年十二月三十一日，本公司預付佣金因上述調整分別減少263,048千元及400,336千元；民國一〇一年度佣金支出調整增加137,288千元。

3.金融資產-權益工具：

原依據我國財務會計準則三十四號及相關法令規定，持有之金融商品若無法可靠衡量(含投資興櫃及未上市櫃公司)，以原始認列成本衡量，並於有減損之客觀證據後認列減損損失。採用IFRSs後，部分金融商品經判斷其公平價值得可靠衡量時，重分類為備供出售金融資產，並依其公平價值認列衡量及評價。轉換至國際財務報導準則後，本公司及子公司依規定將以成本衡量之金融資產－非流動部份分類為備供出售金融資產-非流動。相關調節彙總如下：

我國一般公認會計原則		國際財務報導準則		
衡量種類	衡量金額	衡量種類	衡量金額	差額
一〇一年一月一日				
		備供出售金融資產－非流動	1,123,144	1,123,144
以成本衡量之金融資產－非流動	1,098,739	以成本衡量之金融資產－非流動	186,276	(912,463)
	1,098,739		**1,309,420**	**210,681**
一〇一年十二月三十一日				
		備供出售金融資產－非流動	1,127,655	1,127,655
以成本衡量之金融資產－非流動	1,093,791	以成本衡量之金融資產－非流動	181,328	(912,463)
	1,093,791		**1,308,983**	**215,192**

	一〇一年十二月三十一日	一〇一年一月一日
上述差額調整：		
股東權益其他調整項目－備供出售金融資產未實現利益	**215,192**	**210,681**

4.員工福利－可累積帶薪休假給付：

現行會計準則就累積帶薪假未有相關規範；惟轉換IFRSs後，依國際會計準則第十九號公報「員工福利」規定員工休假權利如為累積給薪休假者，應於員工提供服務而增加未來給薪休假之權利時認列。

截至民國一〇一年一月一日及一〇一年十二月三十一日，本公司及子公司應付薪資因上述調整分別增加39,046千元及39,596千元；民國一〇一年度薪資費用調整增加550千元。

5.租賃：

現行會計準則就承租標的物按每期支付租金認列費用。惟轉換IFRSs後，依國際會計準則第十七號公報「租賃」之規定，應按直線基礎將合約總金額或依實際調漲之金額於租賃期間內平均攤提認列為費用。

截至民國一〇一年一月一日及一〇一年十二月三十一日，本公司及子公司應付租金因上述調整分別增加22,088千元及27,853千元；民國一〇一年度租金支出調整增加5,765千元。

6.員工福利－退職後確定福利計畫：

現行會計準則對確定福利義務進行精算評價並認列相關退休金成本及應計退休金負債。惟轉換IFRSs後，依國際會計準則第十九號公報「員工福利」之規定，對確定福利義務進行精算評價。

現行會計準則就未認列過渡性淨資產（或淨給付義務）係按預期可獲得退休金給付在職員工之平均剩餘服務年限，採直線法加以攤銷。惟轉換IFRSs後，依國際會計準則第十九號公報「員工福利」並未有此規定，應於採用日立即認列為保留盈餘。

現行會計準則就退休金精算損益採緩衝區法認列為當期淨退休金成本。惟轉換IFRSs後，依國際會計準則第十九號公報「員工福利」係立即認列於其他綜合損益中。

截至民國一〇一年一月一日及一〇一年十二月三十一日，本公司及子公司因上述調整預付退休金分別減少8,504千元及21,050千元；遞延退休金成本分別減少25,409千元及22,039千元；應計退休金負債分別增加106,748千元及116,237千元；未認列為退休金成本之淨損失分別減少16,775千元及24,050千元；民國一〇一年度退休金費用及確定福利計算精算損失調整分別減少17,334千元及增加35,927千元。

7.關聯企業：

現行會計準則就未依持股比例參與關聯企業投資增資而產生之股權比例異動，應計算可享淨值差異，並調整資本公積或保留盈餘；惟轉換IFRSs後，上述變動而使所享有關聯企業可辨認資產及負債之淨公允價值份額與投資成本之差額，應認列為當期損益。

截至民國一〇一年一月一日及一〇一年十二月三十一日，本公司及子公司資本公積及未分配盈餘因上述調整皆分別減少及增加595千元。

8.功能性貨幣：

現行會計準則就合併個體之投資控股公司原以美金為功能性貨幣，惟轉換IFRSs後，依國際會計準則第二十一號公報「匯率變動之影響」之規定，合併個體之投資控股公司均應依判斷標準決定其功能性貨幣。

截至民國一〇一年一月一日及一〇一年十二月三十一日，子公司因上述調整致商譽分別減少138千元及增加966千元；其他應付款分別增加6千元及零元；國外營運機構財務報表換算之兌換差額分別增加16,619千元及23,368千元；民國一〇一年度攤銷費用等調整減少963千元、利息收入調整減少6千元及其他損失－兌換損失調整增加7,576千元。

9.出租資產之分類：

現行會計準則對於出租辦公室，係帳列其他資產項下之出租資產，惟轉換IFRSs後，依國際會計準則第四十號「投資性不動產」之規定，依其性質重分類至投資性不動產。截至民國一〇一年一月一日及一〇一年十二月三十一日，本公司及子公司將出租資產重分類至投資性不動產之金額分別為302,799千元及299,991千元。

10.閒置資產之分類：

現行會計準則就閒置資產係帳列其他資產項下，惟轉換IFRSs後，依國際會計準則第十六號「不動產、廠房及設備」之規定，依其性質重分類至不動產、廠房及設備。截至民國一〇一年一月一日及一〇一年十二月三十一日，本公司及子公司將閒置資產重分類至不動產、廠房及設備之金額分別為99,813千元及99,685千元；民國一〇一年度折舊費用金額自營業外支出重分類至營業費用128千元。

11.固定資產及電腦軟體之預付款項之分類：

現行會計準則就固定資產及電腦軟體之預付款項分別列為固定資產及電腦軟體項下，轉換IFRSs後依其性質重分類至其他資產項下預付設備款。截至民國一〇一年一月一日及一〇一年十二月三十一日，本公司及子公司將預付固定資產及電腦軟體款項重分類至其他資產項下預付設備款之金額分別為11,755千元及111,821千元。

12. 遞延費用之分類：

現行會計準則就遞延費用係帳列其他資產項下，惟轉換IFRSs後，依其性質重分類至預付款項、電腦軟體及不動產、廠房及設備。截至民國一〇一年一月一日及一〇一年十二月三十一日，本公司及子公司將遞延費用重分類至預付款項、電腦軟體及不動產、廠房及設備之金額分別為596,245千元及666,741千元。

13.遞延所得稅之分類及備抵評價科目：

現行會計準則就遞延所得稅資產及負債依其相關資產或負債之分類劃分為流動或非流動項目，無相關之資產或負債者，依預期迴轉期間之長短劃分為流動或非流動項目。惟轉換至IFRSs後，遞延所得稅資產或負債一律分類為非流動項目，且僅於有法定執行權將當期所得稅資產及當期所得稅負債互抵及其他相關條件時，始應將遞延所得稅資產及遞延所得稅負債互抵。

現行遞延所得稅資產於評估其可實現性後，認列相關備抵評價金額。惟轉換至IFRSs後，僅當所得稅利益「很有可能」實現時始認列為遞延所得稅資產，不再使用備抵評價科目。截至民國一〇一年一月一日及一〇一年十二月三十一日，本公司及子公司將原帳列遞延所得稅資產－流動及遞延所得稅負債－流動重分類至非流動資產，另將於我國一般公認會計原則下已互抵之遞延所得稅資產及遞延所得稅負債迴轉，同時增加遞延所得稅資產－非流動及遞延所得稅負債－非流動金額分別為362,336千元及453,107千元。

14.收入認列：

現行會計準則委託人與代理人判斷指標與IFRSs有部分差異，惟轉換採用IFRSs後，依國際會計準則第十八號公報「收入」之規定，應依指標重新判斷交易係屬買賣或居間行為，若為代理關係，代委託人收取之金額並非收入，佣金方為收入。

現行向供應商所收取之上架陳列費及促銷等收入係列為營業收入，依國際會計準則第十八號公報「收入」之規定，此聯結交易應視為進貨折讓處理。

子公司於民國一〇一年度之營業收入及營業成本分別重分類調整減少644,327千元。

(四)依IFRSs第1號公報規定，除依選擇性豁免及強制性例外規定辦理者外，原則上公司於首次採用國際會計準則時，應依所有在首次採用國際會計準則時已生效之會計準則規定編製財務報表，並予以追溯調整。謹將合併公司擬依選擇性豁免規定辦理之部分，擇要說明如下：

1.企業合併：本公司及子公司轉換日前所發生企業合併之交易(包括投資關聯企業及子公司)，選擇不予追溯適用國際財務報導準則第3號及國際會計準則第27號「合併及單獨財務報表」。

2.本公司及子公司選擇將員工福利計劃有關之所有未認列累積精算損益於轉換日認列於保留盈餘。

(五)本公司及子公司係依金管會認可之2010年版國際財務報導準則、國際會計準則、解釋及解釋公告以及已修正發布之證券發行人財務報告編製準則作為上開評估之依據。惟上述評估結果均係依目前環境與狀況所作成之初步決定，嗣後可能受研修中之IFRSs及因未來主管機關發布規範採用IFRSs相關事項之函令暨國內其他法令因配合採用IFRSs修改規定所影響，而與未來實際差異有所不同。

十一、其　　他

(一)於民國一〇一年度及一〇〇年度發生之用人、折舊及攤銷費用。

功能別 性質別	101年度			100年度		
	屬於營業成本者	屬於營業費用者	合　計	屬於營業成本者	屬於營業費用者	合　計
用人費用						
薪資費用	1,852,119	3,640,139	5,492,258	1,563,787	3,248,799	4,812,586
職工保險費用	148,881	284,460	433,341	116,013	221,220	337,233
退休金費用	75,653	165,325	240,978	72,612	120,439	193,051
其他	82,146	167,035	249,181	68,666	146,018	214,684
折舊費用	7,566,836	499,044	8,065,880	7,483,385	395,808	7,879,193
攤銷費用	1,167,255	511,859	1,679,114	1,100,591	514,114	1,614,705

(二)本公司及子公司為配合民國一〇一年度合併財務報表之表達，將民國一〇〇年度合併財務報表若干項目予以重分類。

十二、附註揭露事項

(一)重大交易事項相關資訊及(二)轉投資事業相關資訊：

編號	項　　目	附　表
1	資金貸與他人	附表一
2	為他人背書保證	附表二
3	期末持有有價證券情形	附表三
4	累積買進或賣出同一有價證券之金額達新台幣一億元或實收資本額百分之二十以上	附表四
5	取得不動產之金額達新台幣一億元或實收資本額百分之二十以上者	附表五
6	處分不動產之金額達新台幣一億元或實收資本額百分之二十以上者	無
7	與關係人進、銷貨之金額達新台幣一億元或實收資本額百分之二十以上者	附表六
8	應收關係人款項達新台幣一億元或實收資本額百分之二十以上者	附表七
9	被投資公司名稱、所在地區……等相關資訊	附表八
10	從事衍生性商品交易	無

(三)大陸投資資訊：

1.投資大陸公司名稱、主要營業項目、實收資本額、投資方式、資金匯出入情形、持股比例、投資損益、期末投資帳面價值、已匯回投資損益及赴大陸地區投資限額：詳附表九。

2.與大陸被投資公司直接或間接由第三地區所發生下列之重大交易事項，暨其價格、付款條件、未實現損益及其他有助於瞭解大陸投資對財務報表影響之有關資料：無。

(四)母子公司間業務關係及重要交易往來情形：附表十及十一。

十三、部門別財務資訊：

單位：新台幣百萬元

101年度	個人用戶事業群	企業用戶事業群	家計用戶事業群	富邦媒體科技	調整及銷除	合計
營業收入	$ 62,903	10,391	6,122	18,923	(198)	98,141
營業成本	36,838	6,905	2,716	16,266	9	62,734
營業費用	13,493	1,022	743	2,028	(59)	17,227
營業淨利	12,572	2,464	2,663	629	(148)	18,180
EBITDA(註)	20,477	3,393	3,238	816	4	27,928
總資產	-	-	-	-	-	92,375
100年度						
營業收入	$ 58,091	9,877	5,914	7,574	(87)	81,369
營業成本	33,024	6,710	2,627	6,261	19	48,641
營業費用	12,614	1,196	759	886	(317)	15,138
營業淨利	12,453	1,971	2,528	427	211	17,590
EBITDA(註)	20,395	2,779	3,038	516	359	27,087
總資產	-	-	-	-	-	91,794

本公司及子公司應報導部門係以客戶屬性作區分，以提供不同的產品，共有四個應報導部門:個人用戶事業群、企業用戶事業群、家計用戶事業群及富邦媒體科技。由於每一報導部門具有不同的市場屬性及行銷策略，其說明如下：

個人用戶事業群：提供個人用戶行動通訊及手機銷售相關服務。

企業用戶事業群：提供企業用戶行動及固網通訊的整合式服務。

家計用戶事業群：提供家庭用戶有線電視及寬頻上網相關服務。

富邦媒體科技　：電視購物/網路購物/型錄購物/實體通路行銷。

(註)：本公司及子公司營運部門損益係以EBITDA衡量，並作為評估績效之基礎。

(一)地區別財務資訊

本公司及子公司無國外營運部門。

(二)外銷銷貨資訊

本公司及子公司無外銷銷貨收入。

(三)重要客戶資訊

	101年度		100年度	
	金額	佔合併營業收入淨額%	金額	佔合併營業收入淨額%
中華電信股份有限公司	$ 5,843,988	6	6,184,364	8

台灣大哥大股份有限公司及轉投資公司
資金貸與他人
民國一〇一年度

附表一

單位：新台幣千元

編號	貸出資金之公司	貸與對象	往來科目	本期最高餘額(註一)	期末餘額(註一)	本期實際動支餘額	利率區間	資金貸與性質	業務往來金額	有短期融通資金必要之原因	提列備抵呆帳金額	擔保品 名稱	擔保品 價值	對個別對象資金貸與限額	資金貸與總限額
0	本公司	台固媒體公司	其他應收款	$ 4,500,000	$ 3,600,000	$ 1,800,000	1.186%~1.199%	有短期融通資金必要	-	營運需求	-	—	—	$ 19,889,575（註二）	$ 19,889,575（註二）
		富天下媒體公司	其他應收款	10,000	10,000	-	1.206%	有短期融通資金必要	-	營運需求	-	—	—	19,889,575（註二）	19,889,575（註二）
		大富媒體科技公司	其他應收款	600,000	600,000	-	1.193%~1.208%	有短期融通資金必要	-	營運需求	-	—	—	19,889,575（註二）	19,889,575（註二）
		優視傳播公司	其他應收款	550,000	-	-	1.092%~1.190%	有短期融通資金必要	-	營運需求	-	—	—	19,889,575（註二）	19,889,575（註二）
		台灣酷樂公司	其他應收款	100,000	100,000	30,000	1.193%	有短期融通資金必要	-	營運需求	-	—	—	19,889,575（註二）	19,889,575（註二）
1	台信電訊公司	本公司	其他應收款	900,000	800,000	800,000	1.195%~1.199%	有短期融通資金必要	-	營運需求	-	—	—	34,076,600（註二）	34,076,600（註二）
		台信聯合數位公司	其他應收款	200,000	200,000	53,000	1.198%~1.6%	有短期融通資金必要	-	營運需求	-	—	—	34,076,600（註二）	34,076,600（註二）
		台固媒體公司	其他應收款	5,000,000	-	-	1.493%~1.564%	有短期融通資金必要	-	營運需求	-	—	—	34,076,600（註二）	34,076,600（註二）
2	台灣固網公司	本公司	其他應收款	7,500,000	6,000,000	6,000,000	1.19%~1.208%	有短期融通資金必要	-	營運需求	-	—	—	20,536,348（註二）	20,536,348（註二）
		台聯網投資公司	其他應收款	500	-	-	1.087%	有短期融通資金必要	-	營運需求	-	—	—	20,536,348（註二）	20,536,348（註二）
		台信電訊公司	其他應收款	8,170,000	-	-	1.093%~1.164%	有短期融通資金必要	-	營運需求	-	—	—	20,536,348（註二）	20,536,348（註二）
3	台信聯合投資公司	台固新創投資公司	其他應收款	500	-	-	1.087%	有短期融通資金必要	-	營運需求	-	—	—	12,893,299（註二）	12,893,299（註二）
4	聯禾有線電視股份有限公司	台固媒體公司	其他應收款	715,000	175,000	-	1.087%~1.190%	有短期融通資金必要	-	營運週轉	-	—	—	750,171（註三）	13,500,000（註三）
5	觀天下有線電視事業股份有限公司	台固媒體公司	其他應收款	250,000	250,000	250,000	1.087%~1.190%	有短期融通資金必要	-	營運週轉	-	—	—	273,845（註四）	504,922（註四）
6	鳳信有線電視股份有限公司	台固媒體公司	其他應收款	596,000	560,000	560,000	1.092%~1.190%	業務往來	568,433	業務需求	-	—	—	12,000,000（註五）	12,000,000（註五）
7	永佳樂有線電視股份有限公司	台固媒體公司	其他應收款	544,000	400,000	400,000	1.092%~1.208%	業務往來	521,749	業務需求	-	—	—	24,000,000（註五）	24,000,000（註五）
8	大富媒體科技公司	優視傳播公司	其他應收款	600,000	600,000	50,000	1.593%~1.608%	有短期融通資金必要	-	營運需求	-	—	—	6,380,113（註二）	6,380,113（註二）
		富天下媒體公司(註六)	其他應收款	10,000	-	-	1.087%	有短期融通資金必要	-	營運週轉	-	—	—	6,380,113（註二）	6,380,113（註二）
		台富媒體公司(註七)	其他應收款	50,000	-	-	1.186%	有短期融通資金必要	-	營運需求	-	—	—	6,380,113（註二）	6,380,113（註二）
9	台固媒體公司	台灣酷樂公司	其他應收款	100,000	-	-	1.578%~1.590%	有短期融通資金必要	-	營運週轉	-	—	—	3,643,643（註三）	15,000,000（註三）

註一：本期最高餘額及期末餘額為額度，而非實際動撥金額。

註二：資金貸放金額，有短期融通必要者，貸款總額以不超過貸與公司淨值百分之四十為限。個別貸與金額以下列三者孰低為限：(1)貸與公司淨值之百分之四十、(2)貸與公司投資於申貸公司之金額、(3)貸與公司投資於申貸公司之持股比例，乘以申貸公司負債總額後之金額。但貸與公司貸款予直接及間接持有百分之百表決權股份之公司，或直接及間接對貸與公司持有百分之百表決權股份之公司，其貸與總額及個別貸與金額均以不超過貸與公司淨值百分之四十為限。

註三：資金貸放金額，含業務往來及短期融通必要者，以不超過貸與公司資本總額之倍數或業務往來加計業務合作金額總額，兩者較高者為限。1. 有業務往來者，其貸與總額及個別貸與金額均以不超過貸與公司資本總額之倍數或業務往來加計業務合作金額總額，兩者較高者為限。2. 有短期融通必要者，其貸與總額及個別貸與金額均以不超過貸與公司淨值百分之四十為限。

註四：資金貸放金額，含業務往來及短期融通必要者，以不超過業務往來金額總額加計貸與公司淨值百分之四十為限。1. 有業務往來者，其貸與總額及個別貸與金額均以不超過業務往來金額為限。2. 有短期融通必要者，其貸與總額及個別貸與金額均以不超過貸與公司淨值百分之四十為限。

註五：資金貸放金額，有業務往來者，貸與總額以不超過貸與公司資本總額之倍數或業務往來加計業務合作金額總額，兩者較高者為限，對個別對象資金貸與限額亦同。

註六：大富媒體科技公司因合併台富媒體公司，故概括承受其資金貸與。

註七：台富媒體公司已於民國一〇一年三月一日合併消滅。

台灣大哥大股份有限公司及轉投資公司

為他人背書保證

民國一〇一年度

附表二

單位：新台幣千元

編號	背書保證者公司名稱	被背書保證對象		對單一企業背書保證之限額	本期最高背書保證餘額（註一）	期末背書保證餘額（註一）	以財產擔保之背書保證金額	累計背書保證金額（註一）佔最近期財務報表淨值之比率	背書保證最高限額
		公司名稱	關係						
0	本公司	台灣固網公司	（註二）	$ 42,000,000（註三）	$ 21,151,925	$ 21,116,400	$ -	42.47%	$ 49,723,937（註三）
1	富邦媒體科技公司	富邦歌華(北京)商貿有限責任公司	（註二）	357,753（註四）	333,450	331,056	331,056	15.41%	2,147,665（註四）

註一：本期最高背書保證餘額及期末背書保證餘額為額度，而非實際動撥金額。

註二：係母公司與子公司持有普通股股權合併計算超過百分之五十之被投資公司。

註三：本公司直接及間接持有百分之百表決權股份之公司，其背書保證總額以不超過本公司淨值為限，其個別背書保證金額以不超過對其投資金額之百分之二百為限。

註四：富邦媒體科技公司直接及間接持有表決權之股份超過百分之五十之公司，其背書保證總額以不超過本公司淨值為限，其個別背書保證金額以不超過對其投資金額為限，其金額係採民國一〇一年十二月三十一日匯率 US$1=29.04 換算。

台灣大哥大股份有限公司及轉投資公司

期末持有有價證券情形

民國一〇一年十二月三十一日

附表三

單位：新台幣或外幣千元

持有之公司	有價證券種類及名稱	與有價證券發行人之關係	帳列科目	期末				備註
				千單位／千股	帳面金額	持股%	市價或股權淨值（註一）	
本公司	股　票							
	中華電信股份有限公司	—	備供出售金融資產－流動	2,174	$ 205,397	0.028	$ 205,397 (註五)	
	Bridge Mobile Pte Ltd.	—	以成本衡量之金融資產－非流動	2,200	50,324	10	- (註三)	
	Yes Mobile Holdings Company	—	以成本衡量之金融資產－非流動	74	- (註二)	0.19	- (註三)	
	大富媒體科技公司	子公司	採權益法之長期股權投資	39,065	15,950,282	100	15,950,282	
	台信電訊公司	子公司	採權益法之長期股權投資	370,896	17,653,627 (註四)	100	85,191,500	
	臺北文創公司	採權益法評價之被投資公司	採權益法之長期股權投資	92,315	811,841	49.9	811,841	
大富媒體科技公司	股　票							
	富邦媒體科技公司	孫公司	採權益法之長期股權投資	64,742	8,564,191	50.64	1,087,488	
	優視傳播公司	孫公司	採權益法之長期股權投資	18,177	257,558	100	249,941	
	台固媒體公司	孫公司	採權益法之長期股權投資	230,921	6,860,143	100	9,109,106	
	富天下媒體公司	孫公司	採權益法之長期股權投資	8,945	96,318	100	96,318	
	富樹林媒體科技股份有限公司	孫公司	採權益法之長期股權投資	1,500	17,645	100	17,645	
富天下媒體公司	股　票							
	觀天下有線電視事業股份有限公司	孫公司	採權益法之長期股權投資	3,825	94,773	6.83	46,765	
富樹林媒體科技股份有限公司	股　票							
	聯禾有線電視股份有限公司	孫公司	採權益法之長期股權投資	1,300	15,868	0.76	14,306	
富邦媒體科技公司	股　票							
	富昇旅行社股份有限公司	孫公司	採權益法之長期股權投資	600	27,475	100	27,475	
	富立人身保險代理人股份有限公司	孫公司	採權益法之長期股權投資	300	12,530	100	12,530	
	富立財產保險代理人股份有限公司	孫公司	採權益法之長期股權投資	300	16,671	100	16,671	
	Asian Crown International Co., Ltd.	孫公司	採權益法之長期股權投資	47	US$3,811	100	US$3,811	
	台灣宅配通股份有限公司	採權益法評價之被投資公司	採權益法之長期股權投資	17,200	359,643	20	219,360	
Asian Crown International CO., Ltd.	股　票							
	Fortune Kingdom Corporation	孫公司	採權益法之長期股權投資	14,000	US$3,811	100	US$3,811	

(接次頁)

(承前頁)

持有之公司	有價證券種類及名稱	與有價證券發行人之關係	帳列科目	期末				備註
				千單位／千股	帳面金額	持股%	市價或股權淨值（註一）	
Fortune Kingdom Corporation	股　票							
	Hong Kong Fubon Multimedia Technology Co., Ltd.	孫公司	採權益法之長期股權投資	14,000	US$3,811	100	US$3,811	
Hong Kong Fubon Multimedia Technology Co., Ltd.	股　單							
	富邦歌華(北京)商貿有限責任公司	孫公司	採權益法之長期股權投資	-	US$2,213	80	US$2,213	
台信電訊公司	股　票							
	全虹企業股份有限公司	—	以成本衡量之金融資產－非流動	6,998	67,731	5.21	- (註三)	
	華成創業投資股份有限公司	—	以成本衡量之金融資產－非流動	2,700	16,873	3	- (註三)	
	鼎華科技股份有限公司	—	以成本衡量之金融資產－非流動	1,200	- (註二)	12	- (註三)	
	管家婆科技股份有限公司	—	以成本衡量之金融資產－非流動	803	6,773	3.17	- (註三)	
	TWM Holding Co. Ltd.	孫公司	採權益法之長期股權投資	1 股	US$8,338	100	US$8,338	
	台灣固網公司	孫公司	採權益法之長期股權投資	2,100,000	51,340,870	100	51,340,870	
	台信聯合數位公司	孫公司	採權益法之長期股權投資	11,200	136,253	100	136,253	
	台信聯合投資公司	孫公司	採權益法之長期股權投資	22,103	32,360,430	100	32,233,247	
	台灣客服公司	孫公司	採權益法之長期股權投資	2,484	100,749	100	100,749	
TWM Holding Co. Ltd.	股　單							
	台信互聯公司	孫公司	採權益法之長期股權投資	-	US$3,756	100	US$2,866	
台灣客服公司	股　票							
	TT & T Holdings Co., Ltd.	孫公司	採權益法之長期股權投資	1,300	45,942	100	45,942	
	台灣大籃球公司	孫公司	採權益法之長期股權投資	2,000	21,684	100	21,684	
TT&T Holdings Co., Ltd.	股　單							
	廈門台富客服科技有限公司	孫公司	採權益法之長期股權投資	-	45,661	100	45,661	
台信聯合投資公司	股　票							
	台灣大哥大股份有限公司	本公司	備供出售金融資產－非流動	200,497	21,453,153	5.86	21,453,153 (註五)	
	台固新創投資公司	孫公司	採權益法之長期股權投資	400	12,165,175	100	12,165,175	
	大台北寬頻網路股份有限公司	—	以成本衡量之金融資產－非流動	10,000	39,627	6.67	- (註三)	
	特別股股票							
	台灣高速鐵路股份有限公司－甲種記名可轉換特別股	—	無活絡市場之債券投資－非流動	50,000	500,000	1.24	- (註三)	
台固新創投資公司	股　票							
	台灣大哥大股份有限公司	本公司	備供出售金融資產－非流動	119,564	12,793,327	3.50	12,793,327 (註五)	

(接次頁)

(承前頁)

持有之公司	有價證券種類及名稱	與有價證券發行人之關係	帳列科目	期末				備註
				千單位／千股	帳面金額	持股%	市價或股權淨值(註一)	
台固媒體公司	股　　票							
	永佳樂有線電視股份有限公司	孫公司	採權益法之長期股權投資	33,940	$ 2,229,111	100	$ 704,630	
	紅樹林有線電視股份有限公司	實質關係人	採權益法之長期股權投資	6,248	624,883	29.53	361,708 (註六)	
	鳳信有線電視股份有限公司	孫公司	採權益法之長期股權投資	68,090	3,375,919	100	1,051,133	
	聯禾有線電視股份有限公司	孫公司	採權益法之長期股權投資	169,141	2,064,066	99.22	1,860,880	
	觀天下有線電視事業股份有限公司	孫公司	採權益法之長期股權投資	51,733	1,254,969	92.38	632,449	
	台灣酷樂公司	孫公司	採權益法之長期股權投資	14	135,330	100	36,713	
	凱擘影藝股份有限公司	採權益法評價之被投資公司	採權益法之長期股權投資	7,800	77,078	32.50	76,878	
台灣酷樂公司	股　　票							
	ezPeer Multimedia Limited	孫公司	採權益法之長期股權投資	1 股	US$338	100	US$338	
台灣固網公司	股　　票							
	台聯網投資公司	孫公司	採權益法之長期股權投資	400	41,779,764	100	41,779,764	
	TFN HK LIMITED	孫公司	採權益法之長期股權投資	1,300	HK$2,687	100	HK$2,687	
	台灣高速鐵路股份有限公司	—	以成本衡量之金融資產－非流動	225,531	912,463	3.46	- (註三)	
台聯網投資公司	股　　票							
	台灣大哥大股份有限公司	本公司	備供出售金融資產－非流動	410,665	43,941,185	12	43,941,185 (註五)	

註一：除另予註明外，係按最近期財務報表帳面淨值計算。

註二：係於民國九十三年度認列永久性跌價損失。

註三：截至報告出具日止，尚無法取得該公司民國一〇一年十二月三十一日之股權淨值資料。

註四：帳面價值 85,191,500 千元，因配合子公司持有母公司股票視為庫藏股，故重分類轉列(31,077,183)千元及排除子公司認列母公司之金融商品未實現利益(36,922,749)千元及子公司以母公司股票作價投資所產生之稅負 475,907 千元；另調整認列逆流交易(13,848)千元。

註五：按民國一〇一年十二月三十一日收盤價計算。

註六：另有 70.47%持股係以信託方式持有。

註七：本表所列外幣金額係按民國一〇一年十二月三十一日匯率 US$1=NT$29.04；HK$1=NT$3.747。

台灣大哥大股份有限公司及轉投資公司

累積買進賣出同一有價證券之金額達新台幣一億元以上

民國一〇一年度

附表四

單位：新台幣千元

買、賣之公司	有價證券種類及名稱	帳列科目	交易對象	關係	期初		買入		賣出				期末	
					千單位/千股	金額	千單位/千股	金額	千單位/千股	售價	帳面成本	處分(損)益	千單位/千股	金額
本公司	股票													
	大富媒體科技公司	採權益法之長期股權投資	大富媒體科技公司	子公司	38,550	$ 8,862,168	515 (註一)	$ 5,150,000	-	$ -	$ -	$ -	39,065	$ 15,950,282 (註二)
	臺北文創公司	採權益法之長期股權投資	臺北文創公司	採權益法評價之被投資公司	64,870	562,812	27,445	274,450	-	-	-	-	92,315	811,841
大富媒體科技公司	股票													
	台富媒體公司	採權益法之長期股權投資	台富媒體公司	子公司	20,090	215,600	6,715 (註三)	5,342,474 (註四)	26,805	-	- (註五)	- (註五)	-	- (註五)
台富媒體公司	股票													
	台固媒體公司	採權益法之長期股權投資	台固媒體公司	子公司	-	-	395 (註一)	3,950,000	-	-	-	-	-	-
台信電訊公司	股票													
	台富媒體公司	採權益法之長期股權投資	大富媒體科技公司	子公司	-	-	- (註六)	- (註六)	6,315	1,342,474	1,343,055 (註七)	-	-	-
台信聯合投資公司	股票													
	優視傳播公司	採權益法之長期股權投資	台富媒體公司	孫公司	18,177	264,364	-	-	18,177	215,575	216,370 (註八)	-	-	-
	台固媒體公司	採權益法之長期股權投資	台富媒體公司	孫公司	230,526	2,702,552	-	-	230,526	1,084,150	1,093,195 (註八)	-	-	-
富邦媒體科技公司	股票													
	台灣宅配通股份有限公司	採權益法之長期股權投資	東元電機股份有限公司	非關係人	-	-	17,200	344,000	-	-	-	-	17,200	359,643 (註二)

註一：本期買入股數／單位數係現金增資之股數。
註二：期末金額係包含換算調整數、採權益法認列之投資損益及其他採權益法認列之長期股權投資調整數。
註三：本期買入股數／單位數係包含現金增資發行新股增加及購入之股數。
註四：本期買入金額係包含現金增資及購入之金額。
註五：為進行組織重整，吸收合併台富媒體公司，故無處分損益。
註六：本期無買入股數及金額，係台信聯合投資公司將優視傳播公司及台固媒體公司分割予台富媒體公司，故台信電訊公司原對台信聯合投資公司之投資，轉為對台富媒體公司之投資。
註七：處份價款與帳面成本差額調整資本公積。
註八：台信聯合投資公司於 101 年 2 月 8 日將持有 100%之長期股權投資優視傳播公司及台固媒體公司分割讓與台富媒體公司繼續經營，並由台富媒體公司發行新股予台信聯合投資公司唯一法人股東台信電訊公司。另分割價格與帳面成本差額調整資本公積。

台灣大哥大股份有限公司及轉投資公司

取得不動產之金額達新台幣一億元或實收資本額百分之二十以上

民國一〇一年度

附表五

單位：新台幣千元

取得之公司	財產名稱	交易日或事實發生日	交易金額	價款支付情形	交易對象	關係	交易對象為關係人者，其前次移轉資料				價格決定之參考依據	取得目的及使用情形	其他約定事項
							所有人	與發行人之關係	移轉日期	金額			
台灣固網公司	土地及建築	101/6/22	$ 318,088	截至 101.12.31 已付訖	新力美科技股份有限公司	非關係人	-	-	-	-	尚上不動產估價師聯合事務所之鑑價報告	營運使用	無

台灣大哥大股份有限公司及轉投資公司
與關係人進、銷貨之金額達新台幣一億元或實收資本額百分之二十以上
民國一〇一年度

附表六

單位：新台幣千元

進（銷）貨之公司	交易對象	關係	交易情形				交易條件與一般交易不同之情形及原因		應收(付)票據、帳款		備註
			進（銷）貨	金額	佔總進銷貨之比率（%）	授信期間	單價	授信期間	餘額	佔總應收(付)票據、帳款之比率（%）	
本公司	台灣固網公司	孫公司	銷貨	($ 2,490,470)	(4)	依合約條件收款	—	—	$ 389,219	6	(註一)
			進貨	4,289,606	(註二)	依合約條件付款	—	—	(483,735)	(註三)	
	台灣酷樂公司	孫公司	進貨	221,673	1	依合約條件付款	—	—	(67,186)	1	(註四)
	台灣客服公司	孫公司	進貨	966,868	(註五)	依合約條件付款	—	—	(89,224)	(註六)	
	台信聯合數位公司	孫公司	進貨	531,830	(註五)	依合約條件付款	—	—	(67,898)	(註六)	
台灣客服公司	本公司	最終母公司	銷貨	(967,024)	(90)	依合約條件收款	—	—	89,247	92	
	台灣固網公司	實質關係人	銷貨	(110,630)	(10)	依合約條件收款	—	—	8,180	8	
台灣固網公司	本公司	最終母公司	銷貨	(4,278,472)	(34)	依合約條件收款	—	—	480,497	45	(註七)
			進貨	2,494,313	33	依合約條件付款	—	—	(388,599)	(49)	(註一)
	台固媒體公司	實質關係人	銷貨	(114,541)	(1)	依合約條件收款	—	—	22,417	2	
	台灣客服公司	實質關係人	進貨	110,630	(註五)	依合約條件付款	—	—	(8,180)	(註六)	
台信聯合數位公司	本公司	最終母公司	銷貨	(532,115)	(74)	依合約條件收款	—	—	67,898	56	
台灣酷樂公司	本公司	最終母公司	銷貨	(222,264)	(71)	依合約條件收款	—	—	69,548	89	(註八)
台固媒體公司	鳳信有線電視股份有限公司	子公司	頻道費收入	(486,757)	(16)	依合約條件收款	（註九）	（註九）	1,147	1	
	永佳樂有線電視股份有限公司	子公司	頻道費收入	(444,164)	(15)	依合約條件收款	（註九）	（註九）	1,066	1	
	聯禾有線電視股份有限公司	子公司	頻道費收入	(227,360)	(7)	依合約條件收款	（註九）	（註九）	595	-	
	觀天下有線電視事業股份有限公司	子公司	頻道費收入	(197,660)	(6)	依合約條件收款	（註九）	（註九）	711	-	
	台灣固網公司	實質關係人	營業成本-租金支出	110,926	9	依合約規定付款	—	—	(21,866)	(17)	
永佳樂有線電視股份有限公司	台固媒體公司	母公司	版權費	444,164	64	依合約條件付款	（註九）	（註九）	(1,066)	(11)	
鳳信有線電視股份有限公司	台固媒體公司	母公司	版權費	486,757	65	依合約條件付款	（註九）	（註九）	(1,147)	(16)	
聯禾有線電視股份有限公司	台固媒體公司	母公司	版權費	227,360	59	依合約條件付款	（註九）	（註九）	(595)	(15)	

（接次頁）

（承前頁）

進（銷）貨之公司	交易對象	關　係	交易情形				交易條件與一般交易不同之情形及原因		應收(付)票據、帳款		備註
			進（銷）貨	金額	佔總進銷貨之比率（%）	授信期間	單價	授信期間	餘額	佔總應收(付)票據、帳款之比率（%）	
觀天下有線電視事業股份有限公司	台固媒體公司	母公司	版權費	197,660	60	依合約條件付款	（註九）	（註九）	(711)	(10)	
紅樹林有線電視股份有限公司	大伟有限公司	實質關係人	版權費	162,440	59	依合約條件付款	（註九）	（註九）	-	-	
富邦媒體科技公司	台灣宅配通公司	採權益法之長期股權投資	進貨	292,422	2	依合約條件付款	—	—	(64,377)	(3)	

註一：帳列應收帳款 30,656 千元，係表達應收付扣抵後淨額，故還原扣抵之應付帳款並減除代收款項共 358,563 千元，以反映實際銷貨對應之應收帳款計 389,219 元。
註二：包含營業成本及營業費用。
註三：包含應付費用及其他應付款。
註四：係帳列應付帳款 66,943 千元，係表達應收付扣抵後淨額，故還原扣抵之應收帳款共 243 千元，以反映實際進貨對應之應付帳款計 67,186 千元。
註五：係帳列營業費用。
註六：係帳列應付費用。
註七：帳列應收帳款 466,778 千元，係表達應收付扣抵後淨額，故還原扣抵之應付帳款並減除代收款項共 13,719 千元，以反映實際銷貨對應之應收帳款計 480,497 千元。
註八：帳列應收帳款 69,305 千元，係表達應收付扣抵後淨額，故還原扣抵之應付帳款並減除代收款項共 243 千元，以反映實際銷貨對應之應收帳款計 69,548 千元。
註九：該公司委託關係人處理之有線電視節目頻道版權成本，因僅此一項，故無從比較。

台灣大哥大股份有限公司及轉投資公司

應收關係人款項達新台幣一億元或實收資本額百分之二十以上

民國一〇一年十二月三十一日

附表七

單位：新台幣千元

帳列應收款項之公司	交易對象	關係	應收關係人款項餘額		週轉率	逾期應收關係人款項		應收關係人款項期後收回金額	提列備抵呆帳金額
						金額	處理方式		
本公司	台灣固網公司	孫公司	應收帳款	$ 389,386	6.05	$ -	—	$ -	$ -
			其他應收款	51,579		-	—	-	-
	台固媒體公司	孫公司	其他應收款	1,804,962		-	—	-	-
台信電訊公司	本公司	母公司	其他應收款	801,734		-	—	-	-
台灣固網公司	本公司	最終母公司	應收帳款	480,497	9.52	-	—	9,979	-
			其他應收款	6,203,677		-	—	108,722	-
鳳信有線電視股份有限公司	台固媒體公司	母公司	應收帳款	8,280	4.15	-	—	-	-
			其他應收款	560,034		-	—	-	-
觀天下有線電視事業股份有限公司	台固媒體公司	母公司	應收帳款	3,587	3.96	-	—	-	-
			其他應收款	250,001		-	—	-	-
永佳樂有線電視股份有限公司	台固媒體公司	母公司	應收帳款	8,612	4.42	-	—	-	-
			其他應收款	400,178		-	—	-	-

台灣大哥大股份有限公司及轉投資公司

被投資公司名稱、所在地區...等相關資訊

民國一〇一年度

附表八

單位：新台幣或外幣千元

投資公司名稱	被投資公司名稱	所在地區	主要營業項目	原始投資金額		期末持有			被投資公司本期(損)益	本公司認列之投資(損)益	備註
				本期期末	上期期末	股數（千股）	比例(%)	帳面金額			
本公司	台信電訊公司	台北市	一般投資業	$ 44,467,288	$ 44,467,288	370,896	100	$17,653,627 (註一)	$ 3,695,248	$ 3,705,904	
	臺北文創公司	台北市	不動產投資興建及租售	923,150	648,700	92,315	49.9	811,841	(50,945)	(25,421)	
	大富媒體科技公司	台北市	一般投資業	13,802,000	8,652,000	39,065	100	15,950,282	2,114,687	2,114,687	
大富媒體科技公司	富邦媒體科技公司	台北市	虛擬及實體通路之商品批發零售業務	8,347,949	8,347,949	64,742	50.64	8,564,191	558,095	不適用	
	優視傳播公司	台北市	傳播業	222,417	188,047(註二)	18,177	100	257,558	46,983	不適用	
	台固媒體公司	台北市	第二類電信事業	5,210,443	2,035,714(註二)	230,921	100	6,860,143	2,123,878	不適用	
	富天下媒體公司	新北市	一般投資業	92,189	84,000(註三)	8,945	100	96,318	5,137	不適用	
	富樹林媒體科技股份有限公司	台北市	一般投資業	16,984	15,000(註三)	1,500	100	17,645	798	不適用	
富天下媒體公司	觀天下有線電視事業股份有限公司	新北市	有線電視系統經營	91,910	91,910	3,825	6.83	94,773	78,358	不適用	
富樹林媒體科技股份有限公司	聯禾有線電視股份有限公司	宜蘭縣	有線電視系統經營	16,218	16,218	1,300	0.76	15,868	119,031	不適用	
富邦媒體科技公司	富昇旅行社公司	台北市	旅行服務業	6,000	6,000	600	100	27,475	21,269	不適用	
	富立人身保險代理人股份有限公司	台北市	保險代理人	3,000	3,000	300	100	12,530	4,483	不適用	
	富立財產保險代理人股份有限公司	台北市	保險代理人	3,000	3,000	300	100	16,671	8,639	不適用	
	Asian Crown International Co., Ltd.	英屬維京群島	一般投資業	US$14,000	US$14,000	47	100	US$3,811	(US$6,955)	不適用	
	台灣宅配通股份有限公司	台北市	物流業	344,000	-	17,200	20	359,643	236,746	不適用	

(接次頁)

(承前頁)

投資公司名稱	被投資公司名稱	所在地區	主要營業項目	原始投資金額		期末持有			被投資公司本期(損)益	本公司認列之投資(損)益	備註
				本期期末	上期期末	股數（千股）	比例(%)	帳面金額			
Asian Crown International Co., Ltd.	Fortune Kingdom Corporation	薩摩亞	一般投資業	US$14,000	US$14,000	14,000	100	US$3,811	(US$6,955)	不適用	
Fortune Kingdom Corporation	Hong Kong Fubon Multimedia Technology Co., Ltd.	香港	一般投資業	US$14,000	US$14,000	14,000	100	US$3,811	(US$6,955)	不適用	
Hong Kong Fubon Multimedia Technology Co., Ltd.	富邦歌華(北京)商貿有限責任公司	北京	商品批發零售業	US$12,319	US$12,319	-	80	US$2,213	(US$8,698)	不適用	
台信電訊公司	TWM Holding Co. Ltd.	英屬維京群島	一般投資業	US$10,800	US$10,800	1 股	100	US$8,338	(US$444)	不適用	
	台灣固網公司	台北市	固定網路業務	21,000,000	21,000,000	2,100,000	100	51,340,870	3,404,872	不適用	
	台信聯合數位公司	台北市	電視節目製作及行動電話批發	112,000	112,000	11,200	100	136,253	23,537	不適用	
	台信聯合投資公司	台北市	一般投資業	20,680,441	22,002,255	22,103	100	32,360,430	173,959	不適用	
	台灣客服公司	台北市	客戶服務及電話行銷	56,210	56,210	2,484	100	100,749	50,148	不適用	
TWM Holding Co. Ltd.	台信互聯公司	北京	行動通信產品開發與設計	US$4,936	US$4,936	-	100	US$3,756	(US$479)	不適用	
台灣客服公司	TT&T Holdings Co., Ltd.	薩摩亞	一般投資業	36,284	36,284	1,300	100	45,942	(1,489)	不適用	
	台灣大籃球公司	台北市	籃球運動之管理及相關業務	3,511	3,511	2,000	100	21,684	1,382	不適用	
TT&T Holdings Co., Ltd.	廈門台富客服科技有限公司	廈　門	系統集成、客戶關係管理應用系統和資訊管理系統開發、安裝、維護、技術支援、人員培訓及相關資訊諮詢服務	41,050	41,050	-	100	45,661	(1,056)	不適用	
台信聯合投資公司	台固新創投資公司	台北市	一般投資業	6,498,076	6,498,076	400	100	12,165,175	(66)	不適用	
台固媒體公司	永佳樂有線電視股份有限公司	新北市	有線電視系統經營	2,061,522	2,061,522	33,940	100	2,229,111	223,437	不適用	
	紅樹林有線電視股份有限公司	新北市	有線電視系統經營	510,724	510,724	6,248 (註四)	29.53	624,883	105,533	不適用	
	鳳信有線電視股份有限公司	高雄縣	有線電視系統經營	3,261,073	3,258,135 (註五)	68,090	100	3,375,919	221,038	不適用	
	聯禾有線電視股份有限公司	宜蘭縣	有線電視系統經營	1,986,250	1,986,250	169,141	99.22	2,064,066	119,031	不適用	
	觀天下有線電視事業股份有限公司	新北市	有線電視系統經營	1,221,002	1,221,002	51,733	92.38	1,254,969	78,358	不適用	
	台灣酷樂公司	台北市	數位音樂服務平台	129,900	129,900	14	100	135,330	7,262	不適用	
	凱擘影藝股份有公司	台北市	電影片發行業、藝文服務業、演藝活動業	78,000	-	7,800	32.50	77,078	(2,841)	不適用	

(接次頁)

(承前頁)

投資公司名稱	被投資公司名稱	所在地區	主要營業項目	原始投資金額		期末持有			被投資公司本期(損)益	本公司認列之投資(損)益	備註
				本期期末	上期期末	股數（千股）	比例(%)	帳面金額			
台灣酷樂公司	ezPeer Multimedia Limited	薩摩亞	一般投資業	US$1,522	US$1,522	1 股	100	US$338	(US$506)	不適用	
台灣固網公司	台聯網投資公司	台北市	一般投資業	22,314,536	22,314,536	400	100	41,779,764	(66)	不適用	
	TFN HK LIMITED	香港	經營電信業務	HK$744	HK$744	1,300	100	HK$2,687	HK$668	不適用	

註一：帳面價值85,191,500千元，因配合子公司持有母公司股票視為庫藏股，故重分類轉列(31,077,183)千元及排除子公司認列母公司之金融商品未實現利益(36,922,749)千元及子公司以母公司股票作價投資所產生之稅負 475,907 千元；另調整認列逆流交易(13,848)千元。

註二：原係台信聯合投資公司之子公司，惟台信聯合投資公司於民國一〇一年二月八日將優視傳播公司及台固媒體公司分割予台富媒體公司，後因台富媒體公司於民國一〇一年三月一日與大富媒體科技公司合併消滅，而成為大富媒體科技公司之子公司。

註三：原係台富媒體公司之子公司，因台富媒體公司於民國一〇一年三月一日與大富媒體科技公司合併消滅，而成為大富媒體科技公司之子公司。

註四：另有 70.47%持股係以信託方式持有。

註五：原富信媒體公司持有鳳信有線公司 3.34%股權，因富信媒體公司於民國一〇一年三月二日與台固媒體公司合併消滅，加上台固媒體公司原持有鳳信有線公司 96.66%股權，使台固媒體公司持有鳳信有線公司股權達 100%。

註六：本表所列外幣金額係按民國一〇一年十二月三十一日匯率 US$1=NT$29.04；HK$1=NT$3.747。

台灣大哥大股份有限公司及轉投資公司

大陸投資資訊

民國一〇一年度

附表九

單位：新台幣或外幣千元

大陸被投資公司名稱	主要營業項目	實收資本額	投資方式	本期期初自台灣匯出累積投資金額	本期匯出或收回投資金額		本期期末自台灣匯出累積投資金額	本公司直接或間接投資之持股比例	本期認列投資(損)益	期末投資帳面價值	截至本期止已匯回投資收益
					匯出	收回					
廈門台富客服科技有限公司	系統集成、客戶關係管理應用系統和資訊管理系統開發、安裝、維護、技術支援、人員培訓及相關資訊諮詢服務	US$1,300 (NT$37,752)	孫公司(台灣客服公司)透過轉投資第三地區公司再投資大陸公司	US$1,300 (NT$37,752)	$ -	$ -	US$1,300 (NT$37,752)	本公司之孫公司間接持股 100%	($1,056)	$ 45,661	$ -
台信互聯公司	行動通信產品開發與設計	US$3,000 (NT$87,120)	子公司(台信電訊公司)透過轉投資第三地區公司再投資大陸公司	US$4,872 (NT$141,483)	-	-	US$4,872 (NT$141,483)	本公司之子公司間接持股 100%	(US$479) (NT$(13,910))	US$3,756 (NT$109,074)	-
富邦歌華(北京)商貿有限責任公司	商品批發零售業	RMB100,000 (NT$465,698)	孫公司(富邦媒體科技公司)透過轉投資公司第三地區再投資大陸公司	US$12,319 (NT$357,744)	-	-	US$12,319 (NT$357,744)	本公司之孫公司間接持股 80%	(US$6,959) (NT$(202,089))	US$2,213 (NT$64,266)	-

本期期末累計自台灣匯出赴大陸地區投資金額	經濟部投審會核准投資金額	依經濟部投審會規定赴大陸地區投資限額
US$1,300 (NT$37,752)	US$1,300 (NT$37,752)	$30,483,492
US$4,872 (NT$141,483)	US$4,872 (NT$141,483)	$51,114,900
US$12,319 (NT$357,744)	US$15,000 (NT$435,600)	$30,483,492

註一：本表所列金額係按民國一〇一年十二月三十一日匯率 US$1＝NT$29.04，US$1＝RMB$6.2358 換算新台幣。
註二：係按經會計師查核之財務報表計算。

台灣大哥大股份有限公司及其轉投資公司

母子公司間業務關係及重要交易往來情形

民國一〇一年度

附表十

單位：新台幣千元

編號	交易人名稱	交易往來對象	與交易人之關係(註)	交易往來情形			
				科目	金額	交易條件	佔合併總營收或總資產之比率
0	本公司	台信聯合數位公司	1	應收帳款	$ 1,454	一般交易條件	-
		台灣固網公司	1	應收帳款	30,656	一般交易條件	-
		台固媒體公司	1	應收帳款	56	一般交易條件	-
		聯禾有線公司	1	應收帳款	22	一般交易條件	-
		永佳樂有線公司	1	應收帳款	45	一般交易條件	-
		紅樹林有線公司	1	應收帳款	8	一般交易條件	-
		鳳信有線公司	1	應收帳款	37	一般交易條件	-
		觀天下有線公司	1	應收帳款	13	一般交易條件	-
		台灣酷樂公司	1	應收帳款	1	一般交易條件	-
		富邦媒體科技公司	1	應收帳款	57	一般交易條件	-
		台灣固網公司	1	其他應收款	51,579	一般交易條件	-
		台灣客服公司	1	其他應收款	122	一般交易條件	-
		優視傳播公司	1	其他應收款	23	一般交易條件	-
		台固媒體公司	1	其他應收款	1,804,962	一般交易條件	2%
		聯禾有線公司	1	其他應收款	54	一般交易條件	-
		永佳樂有線公司	1	其他應收款	106	一般交易條件	-
		紅樹林有線公司	1	其他應收款	27	一般交易條件	-
		鳳信有線公司	1	其他應收款	88	一般交易條件	-
		觀天下有線公司	1	其他應收款	11	一般交易條件	-
		台灣酷樂公司	1	其他應收款	30,693	一般交易條件	-
		富邦媒體科技公司	1	其他應收款	3,427	一般交易條件	-
		台灣固網公司	1	預付款項	67	一般交易條件	-
		台固媒體公司	1	預付款項	1	一般交易條件	-
		紅樹林有線公司	1	預付款項	21	一般交易條件	-

（接次頁）

（承前頁）

編號	交易人名稱	交易往來對象	與交易人之關係(註)	交易往來情形			
				科目	金額	交易條件	佔合併總營收或總資產之比率
		台信電訊公司	1	短期借款	$ 800,000	一般交易條件	1%
		台灣固網公司	1	短期借款	6,000,000	一般交易條件	6%
		台信聯合數位公司	1	應付帳款	235	一般交易條件	-
		台灣固網公司	1	應付帳款	1,070	一般交易條件	-
		台灣客服公司	1	應付帳款	23	一般交易條件	-
		台灣酷樂公司	1	應付帳款	66,943	一般交易條件	-
		台信電訊公司	1	應付費用	1,734	一般交易條件	-
		台信聯合數位公司	1	應付費用	67,898	一般交易條件	-
		台灣大籃球公司	1	應付費用	8,606	一般交易條件	-
		台灣固網公司	1	應付費用	487,935	一般交易條件	1%
		台灣客服公司	1	應付費用	89,224	一般交易條件	-
		永佳樂有線公司	1	應付費用	312	一般交易條件	-
		紅樹林有線公司	1	應付費用	129	一般交易條件	-
		觀天下有線公司	1	應付費用	172	一般交易條件	-
		富邦媒體科技公司	1	應付費用	6	一般交易條件	-
		台信聯合數位公司	1	其他應付款	16,436	一般交易條件	-
		台灣固網公司	1	其他應付款	113,085	一般交易條件	-
		聯禾有線公司	1	其他應付款	1,059	一般交易條件	-
		永佳樂有線公司	1	其他應付款	2,038	一般交易條件	-
		紅樹林有線公司	1	其他應付款	318	一般交易條件	-
		鳳信有線公司	1	其他應付款	3,211	一般交易條件	-
		觀天下有線公司	1	其他應付款	433	一般交易條件	-
		台灣酷樂公司	1	其他應付款	1,177	一般交易條件	-
		台灣固網公司	1	預收款項	90	一般交易條件	-
		台灣固網公司	1	其他流動負債－其他	68,365	一般交易條件	-
		聯禾有線公司	1	其他流動負債－其他	1,943	一般交易條件	-
		永佳樂有線公司	1	其他流動負債－其他	4,607	一般交易條件	-
		紅樹林有線公司	1	其他流動負債－其他	1,374	一般交易條件	-
		鳳信有線公司	1	其他流動負債－其他	4,635	一般交易條件	-
		觀天下有線公司	1	其他流動負債－其他	1,220	一般交易條件	-
		台灣酷樂公司	1	其他流動負債－其他	1,614	一般交易條件	-
		台灣固網公司	1	存入保證金	830	一般交易條件	-
		台信聯合數位公司	1	營業收入	13,750	一般交易條件	-
		台灣固網公司	1	營業收入	2,490,470	一般交易條件	3%

（接次頁）

（承前頁）

編號	交易人名稱	交易往來對象	與交易人之關係(註)	交易往來情形			
				科目	金額	交易條件	佔合併總營收或總資產之比率
		台固媒體公司	1	營業收入	$ 1,114	一般交易條件	-
		聯禾有線公司	1	營業收入	1,296	一般交易條件	-
		永佳樂有線公司	1	營業收入	1,744	一般交易條件	-
		紅樹林有線公司	1	營業收入	845	一般交易條件	-
		鳳信有線公司	1	營業收入	2,262	一般交易條件	-
		觀天下有線公司	1	營業收入	864	一般交易條件	-
		台灣酷樂公司	1	營業收入	1,957	一般交易條件	-
		富邦媒體科技公司	1	營業收入	10,199	一般交易條件	-
		台信互聯公司	1	營業成本	748	一般交易條件	-
		台灣固網公司	1	營業成本	4,223,388	一般交易條件	4%
		台灣客服公司	1	營業成本	156	一般交易條件	-
		台固媒體公司	1	營業成本	895	一般交易條件	-
		永佳樂有線公司	1	營業成本	1,385	一般交易條件	-
		紅樹林有線公司	1	營業成本	428	一般交易條件	-
		鳳信有線公司	1	營業成本	143	一般交易條件	-
		觀天下有線公司	1	營業成本	961	一般交易條件	-
		台灣酷樂公司	1	營業成本	221,673	一般交易條件	-
		富邦媒體科技公司	1	營業成本	5	一般交易條件	-
		台信聯合數位公司	1	營業費用	531,891	一般交易條件	1%
		台灣大籃球公司	1	營業費用	34,425	一般交易條件	-
		台信互聯公司	1	營業費用	(516)	一般交易條件	-
		台灣固網公司	1	營業費用	75,089	一般交易條件	-
		台灣客服公司	1	營業費用	966,868	一般交易條件	1%
		台固媒體公司	1	營業費用	19	一般交易條件	-
		聯禾有線公司	1	營業費用	3	一般交易條件	-
		永佳樂有線公司	1	營業費用	10	一般交易條件	-
		紅樹林有線公司	1	營業費用	1	一般交易條件	-
		鳳信有線公司	1	營業費用	10	一般交易條件	-
		觀天下有線公司	1	營業費用	3	一般交易條件	-
		台信聯合投資公司	1	營業費用	5,806	一般交易條件	-
		台灣酷樂公司	1	營業費用	(294)	一般交易條件	-
		富昇旅行社公司	1	營業費用	5	一般交易條件	-

（接次頁）

（承前頁）

編號	交易人名稱	交易往來對象	與交易人之關係(註)	交易往來情形			
				科目	金額	交易條件	佔合併總營收或總資產之比率
		富邦媒體科技公司	1	營業費用	$ 1,186	一般交易條件	-
		大富媒體科技公司	1	利息收入	103	一般交易條件	-
		富天下媒體公司	1	利息收入	11	一般交易條件	-
		優視傳播公司	1	利息收入	1,141	一般交易條件	-
		台固媒體公司	1	利息收入	26,566	一般交易條件	-
		台灣酷樂公司	1	利息收入	136	一般交易條件	-
		大富媒體科技公司	1	租金收入	34	一般交易條件	-
		台富媒體公司	1	租金收入	6	一般交易條件	-
		富佳樂媒體公司	1	租金收入	6	一般交易條件	-
		富信媒體公司	1	租金收入	6	一般交易條件	-
		富樹林媒體公司	1	租金收入	34	一般交易條件	-
		台信電訊公司	1	租金收入	34	一般交易條件	-
		台信聯合數位公司	1	租金收入	199	一般交易條件	-
		台灣大籃球公司	1	租金收入	34	一般交易條件	-
		台灣固網公司	1	租金收入	89,042	一般交易條件	-
		台灣客服公司	1	租金收入	34	一般交易條件	-
		優視傳播公司	1	租金收入	259	一般交易條件	-
		台固媒體公司	1	租金收入	10,784	一般交易條件	-
		台聯網投資公司	1	租金收入	34	一般交易條件	-
		台固新創投資公司	1	租金收入	34	一般交易條件	-
		台信聯合投資公司	1	租金收入	34	一般交易條件	-
		台灣優視公司	1	租金收入	6	一般交易條件	-
		台灣酷樂公司	1	租金收入	34	一般交易條件	-
		富邦媒體科技公司	1	租金收入	37,423	一般交易條件	-
		台灣固網公司	1	什項收入	2	一般交易條件	-
		觀天下有線公司	1	什項收入	6	一般交易條件	-
		台信電訊公司	1	利息費用	7,737	一般交易條件	-
		台灣固網公司	1	利息費用	56,301	一般交易條件	-
1	大富媒體科技公司	優視傳播公司	1	其他應收款	50,275	一般交易條件	-
		本公司	2	營業費用	34	一般交易條件	-
		台富媒體公司	1	利息收入	54	一般交易條件	-
		富天下媒體公司	1	利息收入	7	一般交易條件	-
		優視傳播公司	1	利息收入	948	一般交易條件	-

（接次頁）

（承前頁）

編號	交易人名稱	交易往來對象	與交易人之關係（註）	交易往來情形			
				科目	金額	交易條件	佔合併總營收或總資產之比率
		富邦媒體科技公司	1	什項收入	$ 187	一般交易條件	-
		本公司	2	利息費用	103	一般交易條件	-
2	台灣優視公司	本公司	2	營業費用	6	一般交易條件	-
3	富邦媒體科技公司	本公司	1	應收帳款	13	一般交易條件	-
		富立人身保代公司	1	應收帳款	5	一般交易條件	-
		富昇旅行社公司	1	應收帳款	23,539	一般交易條件	-
		富立財產保代公司	1	應收帳款	1	一般交易條件	-
		本公司	2	應付帳款	3,474	一般交易條件	-
		台灣固網公司	3	應付帳款	3,155	依合約規定及一般交易條件	-
		優視傳播公司	3	應付帳款	120	一般交易條件	-
		富昇旅行社公司	1	應付帳款	267	一般交易條件	-
		富昇旅行社公司	1	預收款項	3	一般交易條件	-
		台灣固網公司	3	應付租賃款－流動	2,649	依合約規定及一般交易條件	-
		台灣固網公司	3	應付租賃款－非流動	3,948	依合約規定及一般交易條件	-
		本公司	2	營業收入	1,182	依合約規定及一般交易條件	-
		台灣固網公司	3	營業收入	1	依合約規定及一般交易條件	-
		優視傳播公司	3	營業收入	286	依合約規定及一般交易條件	-
		富昇旅行社公司	1	營業收入	8,140	一般交易條件	-
		本公司	2	營業成本	47,740	依合約規定及一般交易條件	-
		台灣固網公司	3	營業成本	20,261	依合約規定及一般交易條件	-
		優視傳播公司	3	營業成本	1,349	依合約規定及一般交易條件	-
		台固媒體公司	3	營業成本	91,429	依合約規定及一般交易條件	-
		聯禾有線公司	3	營業成本	277	依合約規定及一般交易條件	-
		永佳樂有線公司	3	營業成本	58	依合約規定及一般交易條件	-
		紅樹林有線公司	3	營業成本	9,237	依合約規定及一般交易條件	-
		鳳信有線公司	3	營業成本	1,125	依合約規定及一般交易條件	-
		觀天下有線公司	3	營業成本	58	依合約規定及一般交易條件	-
		富昇旅行社公司	1	營業成本	390	一般交易條件	-
		本公司	2	營業費用	476	一般交易條件	-
		大富媒體科技公司	2	營業費用	187	一般交易條件	-
		台灣固網公司	3	營業費用	7,361	依合約規定及一般交易條件	-
		優視傳播公司	3	營業費用	100	依合約規定及一般交易條件	-
		富昇旅行社公司	1	營業費用	2,010	依合約規定及一般交易條件	-

（接次頁）

（承前頁）

編號	交易人名稱	交易往來對象	與交易人之關係（註）	交易往來情形			
				科目	金額	交易條件	佔合併總營收或總資產之比率
		富立人身保代公司	1	租金收入	$ 57	依合約規定及一般交易條件	-
		本公司	2	什項收入	12	一般交易條件	-
		優視傳播公司	2	什項收入	6	一般交易條件	-
		台灣固網公司	3	利息費用	284	依合約規定及一般交易條件	-
4	富昇旅行社公司	富邦媒體科技公司	2	應收帳款	59	一般交易條件	-
		富邦媒體科技公司	2	其他應收款	210	依合約規定及一般交易條件	-
		富邦媒體科技公司	2	應付帳款	1,186	一般交易條件	-
		富邦媒體科技公司	2	應付費用	22,353	一般交易條件	-
		富邦媒體科技公司	2	營業成本	8,140	一般交易條件	-
		富邦媒體科技公司	2	租金收入	2,400	依合約規定及一般交易條件	-
5	富立人身保代公司	富邦媒體科技公司	2	應付帳款	5	一般交易條件	-
		富邦媒體科技公司	2	營業費用	57	依合約規定及一般交易條件	-
6	富立財產保代公司	富邦媒體科技公司	2	應付帳款	1	一般交易條件	-
7	台富媒體公司	本公司	2	營業費用	6	一般交易條件	-
		富天下媒體公司	1	利息收入	7	一般交易條件	-
		大富媒體科技公司	2	利息費用	54	一般交易條件	-
8	富天下媒體公司	觀天下有線公司	3	營業費用	34	依合約規定	-
		本公司	2	利息費用	11	依合約規定	-
		大富媒體科技公司	2	利息費用	7	依合約規定	-
		台富媒體公司	2	利息費用	7	依合約規定	-
9	富佳樂媒體公司	本公司	2	營業費用	6	一般交易條件	-
10	富信媒體公司	本公司	2	營業費用	6	一般交易條件	-
11	富樹林媒體公司	本公司	2	營業費用	34	依合約規定	-
12	台信電訊公司	本公司	2	其他應收款	801,734	一般交易條件	1%
		台信聯合數位公司	1	其他應收款	53,103	一般交易條件	-
		台灣客服公司	1	其他應收款	28	一般交易條件	-
		本公司	2	營業費用	34	一般交易條件	-
		本公司	2	利息收入	7,737	一般交易條件	-
		台信聯合數位公司	1	利息收入	475	一般交易條件	-
		台固媒體公司	3	利息收入	6,776	一般交易條件	-
		台信互聯公司	1	什項收入	95	一般交易條件	-
		TT&T Holdings	1	什項收入	95	一般交易條件	-
		台灣固網公司	1	利息費用	5,847	一般交易條件	-

（接次頁）

（承前頁）

編號	交易人名稱	交易往來對象	與交易人之關係（註）	交易往來情形			
				科目	金額	交易條件	佔合併總營收或總資產之比率
13	台灣固網公司	本公司	2	應收帳款	$ 466,778	一般交易條件	1%
		TFN HK	1	應收帳款	2	一般交易條件	-
		台灣客服公司	3	應收帳款	177	一般交易條件	-
		優視傳播公司	3	應收帳款	8	一般交易條件	-
		台固媒體公司	3	應收帳款	22,417	一般交易條件	-
		聯禾有線公司	3	應收帳款	(27)	一般交易條件	-
		永佳樂有線公司	3	應收帳款	147	一般交易條件	-
		紅樹林有線公司	3	應收帳款	265	一般交易條件	-
		鳳信有線公司	3	應收帳款	518	一般交易條件	-
		觀天下有線公司	3	應收帳款	236	一般交易條件	-
		台灣酷樂公司	3	應收帳款	662	一般交易條件	-
		富邦媒體科技公司	3	應收帳款	6,137	一般交易條件	-
		本公司	2	其他應收款	6,203,677	一般交易條件	7%
		優視傳播公司	3	其他應收款	487	一般交易條件	-
		聯禾有線公司	3	其他應收款	8	一般交易條件	-
		觀天下有線公司	3	其他應收款	2	一般交易條件	-
		台灣酷樂公司	3	其他應收款	387	一般交易條件	-
		本公司	2	預付款項	90	一般交易條件	-
		本公司	2	存出保證金	830	一般交易條件	-
		富邦媒體科技公司	3	長期應收票據及款項	3,881	一般交易條件	-
		本公司	2	應付帳款	30,036	一般交易條件	-
		台固媒體公司	3	應付帳款	12,363	一般交易條件	-
		台灣酷樂公司	3	應付帳款	1	一般交易條件	-
		本公司	2	應付費用	52,198	一般交易條件	-
		TFN HK	1	應付費用	30,946	一般交易條件	-
		台灣客服公司	3	應付費用	8,180	一般交易條件	-
		聯禾有線公司	3	應付費用	222	一般交易條件	-
		永佳樂有線公司	3	應付費用	78	一般交易條件	-
		紅樹林有線公司	3	應付費用	39	一般交易條件	-
		鳳信有線公司	3	應付費用	17	一般交易條件	-
		觀天下有線公司	3	應付費用	34	一般交易條件	-
		本公司	2	預收款項	117	一般交易條件	-
		台固媒體公司	3	預收款項	2	一般交易條件	-

（接次頁）

（承前頁）

編號	交易人名稱	交易往來對象	與交易人之關係（註）	交易往來情形			
				科目	金額	交易條件	佔合併總營收或總資產之比率
		聯禾有線公司	3	預收款項	$ 57	一般交易條件	-
		永佳樂有線公司	3	預收款項	1	一般交易條件	-
		紅樹林有線公司	3	預收款項	1	一般交易條件	-
		鳳信有線公司	3	預收款項	1	一般交易條件	-
		觀天下有線公司	3	預收款項	1	一般交易條件	-
		台灣酷樂公司	3	預收款項	2	一般交易條件	-
		富邦媒體科技公司	3	預收款項	2	一般交易條件	-
		聯禾有線公司	3	存入保證金	288	一般交易條件	-
		台灣酷樂公司	3	存入保證金	5	一般交易條件	-
		本公司	2	營業收入	4,278,472	一般交易條件	4%
		優視傳播公司	3	營業收入	223	一般交易條件	-
		台固媒體公司	3	營業收入	114,541	一般交易條件	-
		聯禾有線公司	3	營業收入	4,319	一般交易條件	-
		永佳樂有線公司	3	營業收入	424	一般交易條件	-
		紅樹林有線公司	3	營業收入	2,479	一般交易條件	-
		鳳信有線公司	3	營業收入	5,513	一般交易條件	-
		觀天下有線公司	3	營業收入	2,085	一般交易條件	-
		台灣酷樂公司	3	營業收入	5,909	一般交易條件	-
		富邦媒體科技公司	3	營業收入	25,381	一般交易條件	-
		本公司	2	營業成本	2,494,313	一般交易條件	3%
		TFN HK	1	營業成本	72,012	一般交易條件	-
		台固媒體公司	3	營業成本	27,740	一般交易條件	-
		聯禾有線公司	3	營業成本	1,769	一般交易條件	-
		永佳樂有線公司	3	營業成本	1,003	一般交易條件	-
		紅樹林有線公司	3	營業成本	69	一般交易條件	-
		鳳信有線公司	3	營業成本	235	一般交易條件	-
		觀天下有線公司	3	營業成本	369	一般交易條件	-
		本公司	2	營業費用	85,113	一般交易條件	-
		台信聯合數位公司	3	營業費用	114	一般交易條件	-
		台信互聯公司	3	營業費用	(58)	一般交易條件	-
		台灣客服公司	3	營業費用	110,630	一般交易條件	-
		富邦媒體科技公司	3	營業費用	1	一般交易條件	-
		本公司	2	利息收入	56,301	一般交易條件	-

（接次頁）

（承前頁）

編號	交易人名稱	交易往來對象	與交易人之關係(註)	交易往來情形			
				科目	金額	交易條件	佔合併總營收或總資產之比率
		台信電訊公司	2	利息收入	$ 5,847	一般交易條件	-
		富邦媒體科技公司	3	利息收入	284	一般交易條件	-
		本公司	2	租金收入	19,868	一般交易條件	-
		優視傳播公司	3	租金收入	5,330	一般交易條件	-
		聯禾有線公司	3	租金收入	9	一般交易條件	-
		台灣酷樂公司	3	租金收入	3,385	一般交易條件	-
		優視傳播公司	3	利息費用	6	一般交易條件	-
		聯禾有線公司	3	利息費用	9	一般交易條件	-
		台灣酷樂公司	3	利息費用	2	一般交易條件	-
		本公司	2	什項支出	(1)	一般交易條件	-
14	台信聯合數位公司	本公司	2	應收帳款	84,569	一般交易條件	-
		台信電訊公司	2	短期借款	53,000	一般交易條件	-
		本公司	2	應付帳款	1,393	一般交易條件	-
		本公司	2	應付費用	62	一般交易條件	-
		台信電訊公司	2	應付費用	103	一般交易條件	-
		本公司	2	營業收入	532,115	一般交易條件	1%
		台灣固網公司	3	營業收入	114	一般交易條件	-
		本公司	2	營業成本	8,268	一般交易條件	-
		本公司	2	營業費用	5,681	一般交易條件	-
		台信電訊公司	2	利息費用	475	一般交易條件	-
15	台信聯合投資公司	本公司	2	營業費用	34	一般交易條件	-
		本公司	2	什項收入	5,806	一般交易條件	-
16	台固新創投資公司	本公司	2	營業費用	34	一般交易條件	-
17	優視傳播公司	永佳樂有線公司	3	應收帳款	420	一般交易條件	-
		富邦媒體科技公司	3	應收帳款	147	一般交易條件	-
		富邦媒體科技公司	3	其他流動負債－其他	61	一般交易條件	-
		富邦媒體科技公司	3	營業成本	72	一般交易條件	-
		台固媒體公司	3	應收票據	15,530	依合約規定	-
		大富媒體科技公司	2	短期借款	50,000	依合約規定	-
		本公司	2	應付費用	66	依合約規定	-
		大富媒體科技公司	2	應付費用	275	依合約規定	-
		台灣固網公司	3	應付費用	487	依合約規定	-
		聯禾有線公司	3	預收款項	83	依合約規定	-

（接次頁）

（承前頁）

編號	交易人名稱	交易往來對象	與交易人之關係(註)	交易往來情形			
				科目	金額	交易條件	佔合併總營收或總資產之比率
		永佳樂有線公司	3	預收款項	$ 83	依合約規定	-
		紅樹林有線公司	3	預收款項	83	依合約規定	-
		鳳信有線公司	3	預收款項	83	依合約規定	-
		觀天下有線公司	3	預收款項	83	依合約規定	-
		台固媒體公司	3	營業收入	60,590	依合約規定	-
		聯禾有線公司	3	營業收入	500	依合約規定	-
		紅樹林有線公司	3	營業收入	500	依合約規定	-
		鳳信有線公司	3	營業收入	500	依合約規定	-
		觀天下有線公司	3	營業收入	500	依合約規定	-
		本公司	2	營業成本	179	依合約規定	-
		台固媒體公司	3	營業費用	1,320	依合約規定	-
		台灣固網公司	3	利息收入	5	依合約規定	-
		本公司	2	利息費用	1,141	依合約規定	-
		大富媒體科技公司	2	利息費用	948	依合約規定	-
		台固媒體公司	3	其他應付款	122	依合約規定及一般交易條件	-
		永佳樂有線公司	3	營業收入	1,360	依合約規定及一般交易條件	-
		富邦媒體科技公司	3	營業收入	762	依合約規定及一般交易條件	-
		台灣固網公司	3	營業成本	3,798	依合約規定及一般交易條件	-
		本公司	2	營業費用	110	依合約規定及一般交易條件	-
		台灣固網公司	3	營業費用	1,750	依合約規定及一般交易條件	-
18	台固媒體公司	優視傳播公司	3	其他應收款	8	一般交易條件	-
		永佳樂有線公司	1	其他應收款	258	一般交易條件	-
		觀天下有線公司	1	其他應收款	16	一般交易條件	-
		本公司	2	其他流動資產	(18)	一般交易條件	-
		台灣固網公司	3	營業費用	2,063	一般交易條件	-
		台灣固網公司	3	應收帳款	12,363	依合約規定	-
		優視傳播公司	3	應收帳款	116	依合約規定	-
		聯禾有線公司	1	應收帳款	23,695	依合約規定	-
		永佳樂有線公司	1	應收帳款	35,627	依合約規定	-
		紅樹林有線公司	1	應收帳款	12,235	依合約規定	-
		鳳信有線公司	1	應收帳款	32,405	依合約規定	-
		觀天下有線公司	1	應收帳款	14,574	依合約規定	-

（接次頁）

（承前頁）

編號	交易人名稱	交易往來對象	與交易人之關係(註)	交易往來情形			
				科目	金額	交易條件	佔合併總營收或總資產之比率
		本公司	2	短期借款	$ 1,800,0,00	依合約規定	2%
		永佳樂有線公司	1	短期借款	400,000	依合約規定	-
		鳳信有線公司	1	短期借款	560,000	依合約規定	1%
		觀天下有線公司	1	短期借款	250,000	依合約規定	-
		優視傳播公司	3	應付票據	15,530	依合約規定	-
		聯禾有線公司	1	應付帳款	1,676	依合約規定	-
		永佳樂有線公司	1	應付帳款	3,531	依合約規定	-
		紅樹林有線公司	1	應付帳款	559	依合約規定	-
		鳳信有線公司	1	應付帳款	3,426	依合約規定	-
		觀天下有線公司	1	應付帳款	1,466	依合約規定	-
		本公司	2	應付費用	930	依合約規定	-
		台灣固網公司	3	應付費用	21,866	依合約規定	-
		本公司	2	應付費用	3,902	依合約規定	-
		紅樹林有線公司	1	其他應付款	562	依合約規定	-
		台灣固網公司	3	營業收入	27,740	依合約規定	-
		優視傳播公司	3	營業收入	1,320	依合約規定	-
		聯禾有線公司	1	營業收入	227,360	依合約規定	-
		永佳樂有線公司	1	營業收入	481,741	依合約規定	-
		紅樹林有線公司	1	營業收入	8,285	依合約規定	-
		鳳信有線公司	1	營業收入	528,597	依合約規定	1%
		觀天下有線公司	1	營業收入	214,425	依合約規定	-
		富邦媒體科技公司	3	營業收入	91,429	依合約規定	-
		優視傳播公司	3	營業成本	60,590	依合約規定	-
		聯禾有線公司	1	營業成本	22,403	依合約規定	-
		永佳樂有線公司	1	營業成本	36,846	依合約規定	-
		紅樹林有線公司	1	營業成本	6,419	依合約規定	-
		鳳信有線公司	1	營業成本	37,947	依合約規定	-
		觀天下有線公司	1	營業成本	15,404	依合約規定	-
		聯禾有線公司	1	營業費用	1,315	依合約規定	-
		永佳樂有線公司	1	營業費用	3,210	依合約規定	-

（接次頁）

（承前頁）

編號	交易人名稱	交易往來對象	與交易人之關係(註)	交易往來情形			
				科目	金額	交易條件	佔合併總營收或總資產之比率
		紅樹林有線公司	1	營業費用	$ 986	依合約規定	-
		鳳信有線公司	1	營業費用	2,101	依合約規定	-
		觀天下有線公司	1	營業費用	1,252	依合約規定	-
		台灣酷樂公司	1	利息收入	295	依合約規定	-
		本公司	2	利息費用	26,566	依合約規定	-
		台信電訊公司	3	利息費用	6,776	依合約規定	-
		聯禾有線公司	1	利息費用	3,322	依合約規定	-
		永佳樂有線公司	1	利息費用	5,036	依合約規定	-
		鳳信有線公司	1	利息費用	6,849	依合約規定	-
		觀天下有線公司	1	利息費用	2,956	依合約規定	-
		聯禾有線公司	1	應付費用	2,104	依合約規定及一般交易條件	-
		永佳樂有線公司	1	應付費用	3,147	依合約規定及一般交易條件	-
		紅樹林有線公司	1	應付費用	984	依合約規定及一般交易條件	-
		鳳信有線公司	1	應付費用	3,003	依合約規定及一般交易條件	-
		觀天下有線公司	1	應付費用	1,286	依合約規定及一般交易條件	-
		聯禾有線公司	1	其他應付款	943	依合約規定及一般交易條件	-
		永佳樂有線公司	1	其他應付款	2,113	依合約規定及一般交易條件	-
		鳳信有線公司	1	其他應付款	1,858	依合約規定及一般交易條件	-
		觀天下有線公司	1	其他應付款	837	依合約規定及一般交易條件	-
		本公司	2	營業收入	1,380	依合約規定及一般交易條件	-
		本公司	2	營業成本	381	依合約規定及一般交易條件	-
		台灣固網公司	3	營業成本	112,472	依合約規定及一般交易條件	-
		本公司	2	營業費用	11,201	依合約規定及一般交易條件	-
19	聯禾有線公司	台固媒體公司	2	其他應收款	1	一般交易條件	-
		本公司	2	應付費用	3	一般交易條件	-
		台固媒體公司	2	其他流動負債－其他	15	一般交易條件	-
		本公司	2	營業收入	3	一般交易條件	-
		本公司	2	營業成本	415	一般交易條件	-
		台灣固網公司	3	營業費用	1,177	一般交易條件	-
		台固媒體公司	2	什項收入	19	一般交易條件	-
		本公司	2	應收帳款	2,985	依合約規定	-
		台灣固網公司	2	應收帳款	222	依合約規定	-
		台灣固網公司	3	預付款項	57	依合約規定	-

（接次頁）

（承前頁）

編號	交易人名稱	交易往來對象	與交易人之關係(註)	交易往來情形			
				科目	金額	交易條件	佔合併總營收或總資產之比率
20	永佳樂有線公司	優視傳播公司	3	預付款項	83	依合約規定	-
		台灣固網公司	3	存出保證金	288	依合約規定	-
		台固媒體公司	2	應付帳款	595	依合約規定	-
		台灣固網公司	3	應付費用	21	依合約規定	-
		本公司	2	其他應付款	66	依合約規定	-
		台固媒體公司	2	其他應付款	23,100	依合約規定	-
		台灣固網公司	3	營業收入	2,546	依合約規定	-
		富邦媒體科技公司	3	營業收入	277	依合約規定	-
		台灣固網公司	3	營業成本	3,885	依合約規定	-
		優視傳播公司	3	營業成本	500	依合約規定	-
		台固媒體公司	2	營業成本	227,360	依合約規定	-
		台固媒體公司	2	利息收入	3,322	依合約規定	-
		台固媒體公司	2	應收帳款	4,715	依合約規定及一般交易條件	-
		台固媒體公司	2	營業收入	23,699	依合約規定及一般交易條件	-
		本公司	2	營業費用	1,213	依合約規定及一般交易條件	-
		本公司	2	其他流動資產	39	一般交易條件	-
		台固媒體公司	2	其他流動資產	2	一般交易條件	-
		本公司	2	應付費用	11	一般交易條件	-
		台灣固網公司	3	其他應付款	100	一般交易條件	-
		優視傳播公司	3	其他應付款	420	一般交易條件	-
		觀天下有線公司	3	其他應付款	1	一般交易條件	-
		聯禾有線公司	2	營業收入	48	一般交易條件	-
		本公司	2	營業成本	521	一般交易條件	-
		聯禾有線公司	2	營業成本	48	一般交易條件	-
		台固媒體公司	2	什項收入	48	一般交易條件	-
		本公司	2	應收帳款	8,526	依合約規定	-
		台灣固網公司	3	應收帳款	78	依合約規定	-
		台固媒體公司	2	應收帳款	8,612	依合約規定	-
		優視傳播公司	3	預付款項	83	依合約規定	-
		台灣固網公司	3	應付帳款	6	依合約規定	-
		台固媒體公司	2	應付帳款	1,066	依合約規定	-
		本公司	2	其他應付款	125	依合約規定	-
		台灣固網公司	3	營業收入	1,003	依合約規定	-

（接次頁）

（承前頁）

編號	交易人名稱	交易往來對象	與交易人之關係(註)	交易往來情形			
				科目	金額	交易條件	佔合併總營收或總資產之比率
		台灣酷樂公司	3	營業收入	$ 1	依合約規定	-
		富邦媒體科技公司	3	營業收入	58	依合約規定	-
		優視傳播公司	3	營業成本	500	依合約規定	-
		台固媒體公司	2	營業成本	444,164	依合約規定	-
		台固媒體公司	2	營業費用	37,577	依合約規定	-
		台固媒體公司	2	利息收入	5,036	依合約規定	-
		台固媒體公司	2	其他應收款	400,178	依合約規定及一般交易條件	-
		台固媒體公司	2	其他應付款	34,719	依合約規定及一般交易條件	-
		本公司	2	營業收入	1,469	依合約規定及一般交易條件	-
		台固媒體公司	2	營業收入	40,009	依合約規定及一般交易條件	-
		台灣固網公司	3	營業成本	71	依合約規定及一般交易條件	-
		本公司	2	營業費用	1,957	依合約規定及一般交易條件	-
		台灣固網公司	3	營業費用	357	依合約規定及一般交易條件	-
		優視傳播公司	3	營業費用	860	依合約規定及一般交易條件	-
21	紅樹林有線公司	本公司	2	其他流動資產	46	一般交易條件	-
		台灣固網公司	3	其他流動資產	123	一般交易條件	-
		台灣固網公司	3	其他應付款	162	一般交易條件	-
		永佳樂有線公司	3	營業收入	60	一般交易條件	-
		鳳信有線公司	3	營業收入	45	一般交易條件	-
		本公司	2	營業成本	365	一般交易條件	-
		永佳樂有線公司	3	營業成本	60	一般交易條件	-
		鳳信有線公司	3	營業成本	45	一般交易條件	-
		台灣固網公司	3	營業費用	289	一般交易條件	-
		富邦媒體科技公司	3	營業費用	4	一般交易條件	-
		台固媒體公司	2	什項收入	33	一般交易條件	-
		本公司	2	應收帳款	1,123	依合約規定	-
		台灣固網公司	3	應收帳款	12	依合約規定	-
		優視傳播公司	3	預付款項	83	依合約規定	-
		台灣固網公司	3	應付帳款	203	依合約規定	-
		台固媒體公司	2	應付帳款	717	依合約規定	-
		台固媒體公司	2	其他應付款	11,519	依合約規定	-
		台灣固網公司	3	營業收入	69	依合約規定	-
		富邦媒體科技公司	3	營業收入	9,237	依合約規定	-

（接次頁）

（承前頁）

編號	交易人名稱	交易往來對象	與交易人之關係(註)	交易往來情形			
				科目	金額	交易條件	佔合併總營收或總資產之比率
22	鳳信有線公司	台灣固網公司	3	營業成本	$ 2,191	依合約規定	-
		優視傳播公司	3	營業成本	500	依合約規定	-
		台固媒體公司	2	營業成本	4,045	依合約規定	-
		台固媒體公司	2	營業費用	4,240	依合約規定	-
		台固媒體公司	2	應收帳款	2,129	依合約規定及一般交易條件	-
		本公司	2	應付費用	13	依合約規定及一般交易條件	-
		台灣固網公司	3	應付費用	44	依合約規定及一般交易條件	-
		本公司	2	其他應付款	33	依合約規定及一般交易條件	-
		本公司	2	營業收入	429	依合約規定及一般交易條件	-
		台固媒體公司	2	營業收入	7,372	依合約規定及一般交易條件	-
		本公司	2	營業費用	489	依合約規定及一般交易條件	-
		本公司	2	應付費用	8	一般交易條件	-
		台灣固網公司	3	其他應付款	109	一般交易條件	-
		台固媒體公司	2	其他流動負債－其他	8	一般交易條件	-
		台灣酷樂公司	3	其他流動負債－其他	(2)	一般交易條件	-
		本公司	2	營業收入	10	一般交易條件	-
		聯禾有線公司	3	營業收入	249	一般交易條件	-
		本公司	2	營業成本	715	一般交易條件	-
		聯禾有線公司	3	營業成本	249	一般交易條件	-
		台灣固網公司	3	營業費用	981	一般交易條件	-
		台固媒體公司	2	什項收入	29	一般交易條件	-
		本公司	2	應收帳款	7,727	依合約規定	-
		台灣固網公司	3	應收帳款	17	依合約規定	-
		優視傳播公司	3	預付款項	83	依合約規定	-
		台固媒體公司	2	應付帳款	1,147	依合約規定	-
		本公司	2	其他應付款	100	依合約規定	-
		台固媒體公司	2	其他應付款	31,258	依合約規定	-
		台固媒體公司	2	預收款項	31	依合約規定	-
		台灣固網公司	3	營業收入	235	依合約規定	-
		富邦媒體科技公司	3	營業收入	1,125	依合約規定	-
		台灣固網公司	3	營業成本	4,534	依合約規定	-
		優視傳播公司	3	營業成本	500	依合約規定	-
		台固媒體公司	2	營業成本	486,757	依合約規定	-
		台固媒體公司	2	營業費用	41,840	依合約規定	-

（接次頁）

（承前頁）

編號	交易人名稱	交易往來對象	與交易人之關係(註)	交易往來情形			
				科目	金額	交易條件	佔合併總營收或總資產之比率
23	觀天下有線公司	台固媒體公司	2	利息收入	$ 6,849	依合約規定	-
		本公司	2	租金收入	174	依合約規定	-
		台固媒體公司	2	租金收入	183	依合約規定	-
		台固媒體公司	2	應收帳款	8,280	依合約規定及一般交易條件	-
		台固媒體公司	2	其他應收款	560,034	依合約規定及一般交易條件	1%
		台灣固網公司	3	應付費用	386	依合約規定及一般交易條件	-
		台固媒體公司	2	營業收入	39,836	依合約規定及一般交易條件	-
		本公司	2	營業費用	1,630	依合約規定及一般交易條件	-
		聯禾有線公司	3	其他應收款	1	一般交易條件	-
		永佳樂有線公司	3	其他應收款	1	一般交易條件	-
		紅樹林有線公司	3	其他應收款	1	一般交易條件	-
		鳳信有線公司	3	其他應收款	1	一般交易條件	-
		台固媒體公司	2	其他流動負債－其他	2	一般交易條件	-
		鳳信有線公司	3	其他流動負債－其他	1	一般交易條件	-
		本公司	2	營業成本	277	一般交易條件	-
		台固媒體公司	2	什項收入	5	一般交易條件	-
		本公司	2	應收帳款	1,924	依合約規定	-
		台灣固網公司	3	應收帳款	34	依合約規定	-
		台固媒體公司	2	應收帳款	3,587	依合約規定	-
		優視傳播公司	3	預付款項	83	依合約規定	-
		台固媒體公司	2	應付帳款	711	依合約規定	-
		台灣固網公司	3	營業收入	389	依合約規定	-
		富邦媒體科技公司	3	營業收入	58	依合約規定	-
		優視傳播公司	3	營業成本	500	依合約規定	-
		台固媒體公司	2	營業成本	197,660	依合約規定	-
		台固媒體公司	2	營業費用	16,766	依合約規定	-
		台固媒體公司	2	利息收入	2,956	依合約規定	-
		富天下媒體公司	3	租金收入	34	依合約規定	-
		台固媒體公司	2	其他應收款	250,001	依合約規定及一般交易條件	-
		台灣固網公司	3	應付帳款	26	依合約規定及一般交易條件	-
		本公司	2	其他應付款	12	依合約規定及一般交易條件	-
		台灣固網公司	3	其他應付款	193	依合約規定及一般交易條件	-
		台固媒體公司	2	其他應付款	13,879	依合約規定及一般交易條件	-

（接次頁）

（承前頁）

編號	交易人名稱	交易往來對象	與交易人之關係(註)	交易往來情形			
				科目	金額	交易條件	佔合併總營收或總資產之比率
		本公司	2	營業收入	$ 964	依合約規定及一般交易條件	-
		台固媒體公司	2	營業收入	16,652	依合約規定及一般交易條件	-
		台灣固網公司	3	營業成本	1,676	依合約規定及一般交易條件	-
		本公司	2	營業費用	612	依合約規定及一般交易條件	-
		台灣固網公司	3	營業費用	431	依合約規定及一般交易條件	-
24	台灣酷樂公司	本公司	2	應收帳款	69,305	一般交易條件	-
		台灣固網公司	3	應收帳款	2	一般交易條件	-
		本公司	2	其他應收款	444	一般交易條件	-
		本公司	2	其他流動資產	(1)	一般交易條件	-
		台灣固網公司	3	存出保證金	5	一般交易條件	-
		本公司	2	短期借款	30,000	一般交易條件	-
		台灣固網公司	3	應付帳款	652	一般交易條件	-
		本公司	2	應付費用	693	一般交易條件	-
		台灣固網公司	3	應付費用	395	一般交易條件	-
		台灣客服公司	3	應付費用	68	一般交易條件	-
		本公司	2	營業收入	222,264	一般交易條件	-
		本公司	2	營業成本	27	一般交易條件	-
		台灣固網公司	3	營業成本	7,702	一般交易條件	-
		本公司	2	營業費用	816	一般交易條件	-
		台灣固網公司	3	營業費用	1,603	一般交易條件	-
		台灣客服公司	3	營業費用	416	一般交易條件	-
		永佳樂有線公司	3	營業費用	1	一般交易條件	-
		台灣固網公司	3	利息收入	2	一般交易條件	-
		本公司	2	利息費用	136	一般交易條件	-
		台固媒體公司	2	利息費用	295	一般交易條件	-
25	台信互聯公司	本公司	2	營業收入	748	一般交易條件	-
		台信電訊公司	2	營業費用	100	一般交易條件	-
26	台灣客服公司	本公司	2	應收帳款	89,247	一般交易條件	-
		台灣固網公司	3	應收帳款	8,180	一般交易條件	-
		台灣酷樂公司	3	應收帳款	68	一般交易條件	-
		本公司	2	應付費用	122	一般交易條件	-
		台信電訊公司	2	應付費用	28	一般交易條件	-
		台灣固網公司	3	應付費用	177	一般交易條件	-
		TT&T Holdings	1	應付費用	964	一般交易條件	-

（接次頁）

（承前頁）

編號	交易人名稱	交易往來對象	與交易人之關係(註)	交易往來情形			
				科目	金額	交易條件	佔合併總營收或總資產之比率
		本公司	2	營業收入	$ 967,024	一般交易條件	1%
		台灣固網公司	3	營業收入	110,630	一般交易條件	-
		台灣酷樂公司	3	營業收入	416	一般交易條件	-
		本公司	2	營業費用	34	一般交易條件	-
		富邦媒體科技公司	3	營業費用	13	一般交易條件	-
		TT&T Holdings	1	營業費用	15,365	一般交易條件	-
27	台灣大籃球公司	本公司	2	應收帳款	8,606	一般交易條件	-
		本公司	2	營業收入	34,425	一般交易條件	-
		本公司	2	營業費用	34	一般交易條件	-
28	TT&T Holdings	台灣客服公司	2	應收帳款	964	一般交易條件	-
		台灣客服公司	2	營業收入	15,369	一般交易條件	-
		台信電訊公司	2	營業費用	100	一般交易條件	-
		廈門台富客服科技有限公司	1	營業費用	9,284	一般交易條件	-
29	廈門台富客服科技有限公司	TT&T Holdings	2	營業收入	9,263	一般交易條件	-
30	TFN HK	台灣固網公司	2	應收帳款	29,679	一般交易條件	-
		台灣固網公司	2	營業收入	69,853	一般交易條件	-
31	台聯網投資公司	本公司	2	營業費用	34	一般交易條件	-

註：1.母公司對子公司。

2.子公司對母公司。

3.子公司對子公司。

台灣大哥大股份有限公司及其轉投資公司

母子公司間業務關係及重要交易往來情形

民國一〇〇年度

附表十一

單位：新台幣千元

編號	交易人名稱	交易往來對象	與交易人之關係(註)	交易往來情形			
				科目	金額	交易條件	佔合併總營收或總資產之比率
0	本公司	台信聯合數位公司	1	應收帳款	$ 2,332	一般交易條件	-
		台灣固網公司	1	應收帳款	37,125	一般交易條件	-
		聯禾有線公司	1	應收帳款	11	一般交易條件	-
		永佳樂有線公司	1	應收帳款	21	一般交易條件	-
		紅樹林有線公司	1	應收帳款	2	一般交易條件	-
		鳳信有線公司	1	應收帳款	22	一般交易條件	-
		觀天下有線公司	1	應收帳款	8	一般交易條件	-
		台灣酷樂公司	1	應收帳款	1	一般交易條件	-
		富邦媒體科技公司	1	應收帳款	1,427	一般交易條件	-
		台灣固網公司	1	其他應收款	48,058	一般交易條件	-
		優視傳播公司	1	其他應收款	471,421	一般交易條件	1%
		台固媒體公司	1	其他應收款	852,867	一般交易條件	1%
		聯禾有線公司	1	其他應收款	22	一般交易條件	-
		永佳樂有線公司	1	其他應收款	59	一般交易條件	-
		紅樹林有線公司	1	其他應收款	8	一般交易條件	-
		鳳信有線公司	1	其他應收款	84	一般交易條件	-
		觀天下有線公司	1	其他應收款	6	一般交易條件	-
		台灣酷樂公司	1	其他應收款	2,815	一般交易條件	-
		富邦媒體科技公司	1	其他應收款	3,067	一般交易條件	-
		台灣固網公司	1	預付款項	67	一般交易條件	-
		紅樹林有線公司	1	預付款項	20	一般交易條件	-

（接次頁）

（承前頁）

編號	交易人名稱	交易往來對象	與交易人之關係(註)	交易往來情形			
				科目	金額	交易條件	佔合併總營收或總資產之比率
		富邦媒體科技公司	1	存出保證金	$ 273	一般交易條件	-
		台灣固網公司	1	應付帳款	2,365	一般交易條件	-
		台灣客服公司	1	應付帳款	27	一般交易條件	-
		台灣酷樂公司	1	應付帳款	36,470	一般交易條件	-
		台信聯合數位公司	1	應付費用	78,505	一般交易條件	-
		台灣大籃球公司	1	應付費用	8,300	一般交易條件	-
		台信互聯通信技術(北京)有限公司	1	應付費用	20,646	一般交易條件	-
		台灣固網公司	1	應付費用	399,783	一般交易條件	-
		台灣客服公司	1	應付費用	88,870	一般交易條件	-
		台固媒體公司	1	應付費用	321	一般交易條件	-
		台信電訊公司	1	其他應付款	778	一般交易條件	-
		台信聯合數位公司	1	其他應付款	20,835	一般交易條件	-
		台信互聯通信技術(北京)有限公司	1	其他應付款	15,559	一般交易條件	-
		台灣固網公司	1	其他應付款	130,082	一般交易條件	-
		聯禾有線公司	1	其他應付款	653	一般交易條件	-
		永佳樂有線公司	1	其他應付款	1,632	一般交易條件	-
		紅樹林有線公司	1	其他應付款	194	一般交易條件	-
		鳳信有線公司	1	其他應付款	2,949	一般交易條件	-
		觀天下有線公司	1	其他應付款	306	一般交易條件	-
		台灣酷樂公司	1	其他應付款	1,713	一般交易條件	-
		台灣固網公司	1	預收款項	90	一般交易條件	-
		台灣固網公司	1	其他流動負債-其他	24,326	一般交易條件	-
		台固媒體公司	1	其他流動負債-其他	173	一般交易條件	-
		聯禾有線公司	1	其他流動負債-其他	1,736	一般交易條件	-
		永佳樂有線公司	1	其他流動負債-其他	5,375	一般交易條件	-
		紅樹林有線公司	1	其他流動負債-其他	829	一般交易條件	-
		鳳信有線公司	1	其他流動負債-其他	3,822	一般交易條件	-
		觀天下有線公司	1	其他流動負債-其他	1,103	一般交易條件	-

（接次頁）

（承前頁）

編號	交易人名稱	交易往來對象	與交易人之關係(註)	交易往來情形			
				科目	金額	交易條件	佔合併總營收或總資產之比率
		台灣酷樂公司	1	其他流動負債-其他	$ 1,769	一般交易條件	-
		台灣固網公司	1	存入保證金	830	一般交易條件	-
		台信聯合數位公司	1	營業收入	4,991	一般交易條件	-
		台灣固網公司	1	營業收入	2,372,054	一般交易條件	3%
		台固媒體公司	1	營業收入	952	一般交易條件	-
		聯禾有線公司	1	營業收入	993	一般交易條件	-
		永佳樂有線公司	1	營業收入	1,471	一般交易條件	-
		紅樹林有線公司	1	營業收入	654	一般交易條件	-
		鳳信有線公司	1	營業收入	1,612	一般交易條件	-
		觀天下有線公司	1	營業收入	727	一般交易條件	-
		台灣酷樂公司	1	營業收入	2,490	一般交易條件	-
		富邦媒體科技公司	1	營業收入	1,674	一般交易條件	-
		台信互聯通信技術(北京)有限公司	1	營業成本	1,211	一般交易條件	-
		台灣固網公司	1	營業成本	3,322,540	一般交易條件	4%
		台灣客服公司	1	營業成本	172	一般交易條件	-
		台固媒體公司	1	營業成本	58	一般交易條件	-
		鳳信有線公司	1	營業成本	171	一般交易條件	-
		台灣酷樂公司	1	營業成本	105,157	一般交易條件	-
		紅樹林有線公司	1	營業費用	(1)	一般交易條件	-
		觀天下有線公司	1	營業費用	(2)	一般交易條件	-
		聯禾有線公司	1	營業費用	(2)	一般交易條件	-
		永佳樂有線公司	1	營業費用	(5)	一般交易條件	-
		鳳信有線公司	1	營業費用	(6)	一般交易條件	-
		台信聯合數位公司	1	營業費用	237,956	一般交易條件	-
		台灣大籃球公司	1	營業費用	33,500	一般交易條件	-
		台信互聯通信技術(北京)有限公司	1	營業費用	20,573	一般交易條件	-
		台灣固網公司	1	營業費用	84,027	一般交易條件	-
		台灣客服公司	1	營業費用	907,559	一般交易條件	1%

（接次頁）

（承前頁）

編號	交易人名稱	交易往來對象	與交易人之關係(註)	交易往來情形			
				科目	金額	交易條件	佔合併總營收或總資產之比率
		台固媒體公司	1	營業費用	$ 324	一般交易條件	-
		台信聯合投資公司	1	營業費用	5,969	一般交易條件	-
		富邦媒體科技公司	1	營業費用	1,019	一般交易條件	-
		台富媒體公司	1	利息收入	312	一般交易條件	-
		台信電訊公司	1	利息收入	29,220	一般交易條件	-
		台信聯合數位公司	1	利息收入	279	一般交易條件	-
		優視傳播公司	1	利息收入	1,712	一般交易條件	-
		台固媒體公司	1	利息收入	16,760	一般交易條件	-
		大富媒體公司	1	租金收入	34	一般交易條件	-
		台富媒體公司	1	租金收入	34	一般交易條件	-
		富佳樂媒體公司	1	租金收入	34	一般交易條件	-
		富信媒體公司	1	租金收入	34	一般交易條件	-
		富樹林媒體公司	1	租金收入	34	一般交易條件	-
		台信電訊公司	1	租金收入	34	一般交易條件	-
		台信聯合數位公司	1	租金收入	34	一般交易條件	-
		台灣大籃球公司	1	租金收入	34	一般交易條件	-
		台灣固網公司	1	租金收入	106,280	一般交易條件	-
		台灣客服公司	1	租金收入	34	一般交易條件	-
		優視傳播公司	1	租金收入	259	一般交易條件	-
		台固媒體公司	1	租金收入	10,784	一般交易條件	-
		台聯網公司	1	租金收入	34	一般交易條件	-
		台固新創投資公司	1	租金收入	34	一般交易條件	-
		台信聯合投資公司	1	租金收入	34	一般交易條件	-
		台灣優視公司	1	租金收入	34	一般交易條件	-
		台灣酷樂公司	1	租金收入	34	一般交易條件	-
		富邦媒體科技公司	1	租金收入	17,524	一般交易條件	-

（接次頁）

（承前頁）

編號	交易人名稱	交易往來對象	與交易人之關係(註)	交易往來情形			
				科目	金額	交易條件	佔合併總營收或總資產之比率
		台灣固網公司	1	什項收入	$ 3,696	一般交易條件	-
		台固媒體公司	1	什項收入	11	一般交易條件	-
		紅樹林有線公司	1	什項收入	9	一般交易條件	-
		台灣酷樂公司	1	什項收入	109	一般交易條件	-
		富邦媒體科技公司	1	什項收入	2	一般交易條件	-
		台灣固網公司	1	利息費用	18,987	一般交易條件	-
1	大富媒體公司	台富媒體公司	1	其他應收款	43,091	一般交易條件	-
		本公司	2	營業費用	34	一般交易條件	-
		台富媒體公司	1	利息收入	91	一般交易條件	-
		富天下媒體公司	1	利息收入	11	一般交易條件	-
2	台灣優視公司	本公司	2	營業費用	34	一般交易條件	-
3	富邦媒體科技公司	優視傳播公司	3	應收帳款	16	一般交易條件	-
		富立人身保代公司	1	應收帳款	5	一般交易條件	-
		本公司	2	應付帳款	2,973	一般交易條件	-
		台灣固網公司	3	應付帳款	653	一般交易條件	-
		優視傳播公司	3	應付帳款	1	一般交易條件	-
		富立人身保代公司	1	應付帳款	136	一般交易條件	-
		富昇旅行社公司	1	應付帳款	8,192	一般交易條件	-
		台灣固網公司	3	應付租賃款-流動	2,772	依合約規定及一般交易條件	-
		本公司	2	其他流動負債-其他	57	一般交易條件	-
		台灣固網公司	3	應付租賃款-非流動	6,590	依合約規定及一般交易條件	-
		本公司	2	存入保證金	273	依合約規定及一般交易條件	-
		台固媒體公司	3	營業收入	(44)	依合約規定及一般交易條件	-
		富昇旅行社公司	1	營業收入	(13,326)	一般交易條件	-
		富立財產保代公司	1	營業收入	6	一般交易條件	-
		本公司	2	營業收入	1,018	依合約規定及一般交易條件	-

（接次頁）

（承前頁）

編號	交易人名稱	交易往來對象	與交易人之關係(註)	交易往來情形			
				科目	金額	交易條件	佔合併總營收或總資產之比率
		台灣固網公司	3	營業收入	$ 1	依合約規定及一般交易條件	-
		優視傳播公司	3	營業收入	55	依合約規定及一般交易條件	-
		富昇旅行社公司	1	營業成本	168	一般交易條件	-
		本公司	2	營業成本	17,718	依合約規定及一般交易條件	-
		台灣固網公司	3	營業成本	9,098	依合約規定及一般交易條件	-
		優視傳播公司	3	營業成本	270	依合約規定及一般交易條件	-
		台固媒體公司	3	營業成本	43,600	依合約規定及一般交易條件	-
		聯禾有線公司	3	營業成本	139	依合約規定及一般交易條件	-
		永佳樂有線公司	3	營業成本	29	依合約規定及一般交易條件	-
		紅樹林有線公司	3	營業成本	4,618	依合約規定及一般交易條件	-
		鳳信有線公司	3	營業成本	563	依合約規定及一般交易條件	-
		觀天下有線公司	3	營業成本	34	依合約規定及一般交易條件	-
		本公司	2	營業費用	168	一般交易條件	-
		富昇旅行社公司	1	營業費用	831	一般交易條件	-
		台灣固網公司	3	營業費用	3,349	一般交易條件	-
		優視傳播公司	3	營業費用	80	一般交易條件	-
		富立人身保代公司	1	租金收入	24	依合約規定及一般交易條件	-
		優視傳播公司	3	什項收入	3	一般交易條件	-
		台灣固網公司	3	利息費用	294	依合約規定及一般交易條件	-
4	富昇旅行社公司	富邦媒體科技公司	2	應收帳款	7,876	一般交易條件	-
		富邦媒體科技公司	2	其他應收款	210	一般交易條件	-
		富邦媒體科技公司	2	營業成本	(13,326)	一般交易條件	-
		富邦媒體科技公司	2	租金收入	1,000	依合約規定及一般交易條件	-
5	富立人身保代公司	富邦媒體科技公司	2	應收帳款	136	一般交易條件	-
		富邦媒體科技公司	2	應付帳款	5	一般交易條件	-
		富邦媒體科技公司	2	營業費用	24	依合約規定及一般交易條件	-
6	富立財產保代公司	富邦媒體科技公司	2	營業成本	6	一般交易條件	-

（接次頁）

（承前頁）

編號	交易人名稱	交易往來對象	與交易人之關係(註)	交易往來情形			
				科目	金額	交易條件	佔合併總營收或總資產之比率
7	台富媒體公司	富天下媒體公司	1	其他應收款	$ 4,000	依合約規定	-
		大富媒體公司	2	短期借款	43,000	依合約規定	-
		大富媒體公司	2	應付費用	91	依合約規定	-
		本公司	2	營業費用	34	依合約規定	-
		富天下媒體公司	1	利息收入	30	依合約規定	-
		本公司	2	利息費用	312	依合約規定	-
		大富媒體公司	2	利息費用	91	依合約規定	-
8	富天下媒體公司	台富媒體公司	2	其他應付款	4,000	依合約規定	-
		觀天下有線公司	3	營業費用	34	依合約規定	-
		大富媒體公司	2	利息費用	11	依合約規定	-
		台富媒體公司	2	利息費用	30	依合約規定	-
9	富佳樂媒體公司	本公司	2	營業費用	34	依合約規定	-
10	富信媒體公司	本公司	2	營業費用	34	依合約規定	-
11	富樹林媒體公司	本公司	2	營業費用	34	依合約規定	-
12	台信電訊公司	本公司	2	其他應收款	778	一般交易條件	-
		台信聯合數位公司	1	其他應收款	40,014	一般交易條件	-
		台固媒體公司	1	其他應收款	4,124,617	一般交易條件	5%
		台灣固網公司	1	短期借款	4,670,000	一般交易條件	6%
		台灣固網公司	1	應付費用	9,230	一般交易條件	-
		本公司	2	營業費用	34	一般交易條件	-
		台信聯合數位公司	1	利息收入	14	一般交易條件	-
		優視傳播公司	1	利息收入	558	一般交易條件	-
		台固媒體公司	1	利息收入	49,369	一般交易條件	-
		TT&T Holdings	2	什項收入	95	一般交易條件	-
		台信互聯通信技術(北京)有限公司	1	什項收入	95	一般交易條件	-

（接次頁）

（承前頁）

編號	交易人名稱	交易往來對象	與交易人之關係(註)	交易往來情形			
				科目	金額	交易條件	佔合併總營收或總資產之比率
13	台灣固網公司	本公司	2	利息費用	$ 29,220	一般交易條件	-
		台灣固網公司	1	利息費用	47,591	一般交易條件	-
		本公司	2	應收帳款	398,558	一般交易條件	-
		TFN HK	2	應收帳款	2	一般交易條件	-
		優視傳播公司	3	應收帳款	8	一般交易條件	-
		台固媒體公司	3	應收帳款	19,362	一般交易條件	-
		聯禾有線公司	3	應收帳款	59	一般交易條件	-
		永佳樂有線公司	3	應收帳款	149	一般交易條件	
		紅樹林有線公司	3	應收帳款	252	一般交易條件	-
		鳳信有線公司	3	應收帳款	517	一般交易條件	-
		觀天下有線公司	3	應收帳款	234	一般交易條件	-
		台灣酷樂公司	3	應收帳款	743	一般交易條件	-
		富邦媒體科技公司	3	應收帳款	6,722	一般交易條件	-
		本公司	2	其他應收款	157,825	一般交易條件	-
		台信電訊公司	2	其他應收款	4,679,230	一般交易條件	6%
		優視傳播公司	3	其他應收款	464	一般交易條件	-
		聯禾有線公司	3	其他應收款	8	一般交易條件	-
		觀天下有線公司	3	其他應收款	2	一般交易條件	-
		台灣酷樂公司	3	其他應收款	387	一般交易條件	-
		本公司	2	預付款項	90	一般交易條件	-
		本公司	2	存出保證金	830	一般交易條件	-
		富邦媒體科技公司	3	長期應收票據及款項	6,485	一般交易條件	-
		本公司	2	應付帳款	36,283	一般交易條件	-
		台固媒體公司	3	應付帳款	23,589	一般交易條件	-
		台灣酷樂公司	3	應付帳款	1	一般交易條件	-
		本公司	2	應付費用	48,767	一般交易條件	-
		台信聯合數位公司	3	應付費用	159	一般交易條件	-

（接次頁）

（承前頁）

編號	交易人名稱	交易往來對象	與交易人之關係(註)	交易往來情形			
				科目	金額	交易條件	佔合併總營收或總資產之比率
		TFN HK	2	應付費用	$ 51,676	一般交易條件	-
		台灣客服公司	3	應付費用	9,954	一般交易條件	-
		聯禾有線公司	3	應付費用	108	一般交易條件	-
		永佳樂有線公司	3	應付費用	78	一般交易條件	-
		鳳信有線公司	3	應付費用	17	一般交易條件	-
		觀天下有線公司	3	應付費用	34	一般交易條件	-
		台信互聯通信技術(北京)有限公司	3	應付費用	2,619	一般交易條件	-
		本公司	2	預收款項	83	一般交易條件	-
		聯禾有線公司	3	預收款項	57	一般交易條件	-
		觀天下有線公司	3	預收款項	1	一般交易條件	-
		富邦媒體科技公司	3	預收款項	44	一般交易條件	-
		優視傳播公司	3	存入保證金	1,003	一般交易條件	-
		聯禾有線公司	3	存入保證金	288	一般交易條件	-
		台灣酷樂公司	3	存入保證金	631	一般交易條件	-
		本公司	2	營業收入	3,388,316	一般交易條件	4%
		優視傳播公司	3	營業收入	419	一般交易條件	-
		台固媒體公司	3	營業收入	103,425	一般交易條件	-
		聯禾有線公司	3	營業收入	3,754	一般交易條件	-
		永佳樂有線公司	3	營業收入	588	一般交易條件	-
		紅樹林有線公司	3	營業收入	2,344	一般交易條件	-
		鳳信有線公司	3	營業收入	6,270	一般交易條件	-
		觀天下有線公司	3	營業收入	1,909	一般交易條件	-
		台灣酷樂公司	3	營業收入	9,877	一般交易條件	-
		富邦媒體科技公司	3	營業收入	14,004	一般交易條件	-
		本公司	2	營業成本	2,375,441	一般交易條件	3%

（接次頁）

（承前頁）

編號	交易人名稱	交易往來對象	與交易人之關係(註)	交易往來情形			
				科目	金額	交易條件	佔合併總營收或總資產之比率
		TFN HK	2	營業成本	$ 72,545	一般交易條件	-
		台固媒體公司	3	營業成本	23,581	一般交易條件	-
		聯禾有線公司	3	營業成本	526	一般交易條件	-
		永佳樂有線公司	3	營業成本	975	一般交易條件	-
		紅樹林有線公司	3	營業成本	69	一般交易條件	-
		鳳信有線公司	3	營業成本	1,120	一般交易條件	-
		觀天下有線公司	3	營業成本	369	一般交易條件	-
		本公司	2	營業費用	102,265	一般交易條件	-
		台信聯合數位公司	3	營業費用	1,226	一般交易條件	-
		台灣客服公司	3	營業費用	132,614	一般交易條件	-
		台信互聯通信技術(北京)有限公司	3	營業費用	2,713	一般交易條件	-
		富邦媒體科技公司	3	營業費用	2	一般交易條件	-
		本公司	2	利息收入	18,987	一般交易條件	-
		台信電訊公司	2	利息收入	47,591	一般交易條件	-
		台聯網投資公司	1	利息收入	2	一般交易條件	-
		富邦媒體科技公司	3	利息收入	182	一般交易條件	-
		本公司	2	租金收入	18,138	一般交易條件	-
		優視傳播公司	3	租金收入	5,314	一般交易條件	-
		台灣酷樂公司	3	租金收入	3,390	一般交易條件	-
		優視傳播公司	3	利息費用	12	一般交易條件	-
		台灣酷樂公司	3	利息費用	7	一般交易條件	-
		本公司	2	什項支出	3,697	一般交易條件	-
14	台信聯合數位公司	本公司	2	應收帳款	99,352	一般交易條件	-
		台灣固網公司	3	應收帳款	167	一般交易條件	-
		台信電訊公司	2	短期借款	40,000	一般交易條件	-
		本公司	2	應付帳款	2,315	一般交易條件	-
		台信電訊公司	2	應付費用	14	一般交易條件	-

（接次頁）

（承前頁）

編號	交易人名稱	交易往來對象	與交易人之關係(註)	交易往來情形			
				科目	金額	交易條件	佔合併總營收或總資產之比率
		本公司	2	營業收入	$ 237,956	一般交易條件	-
		台灣固網公司	3	營業收入	1,226	一般交易條件	-
		台固媒體公司	3	營業收入	30	一般交易條件	-
		本公司	2	營業成本	2,999	一般交易條件	-
		本公司	2	營業費用	2,026	一般交易條件	-
		本公司	2	利息費用	279	一般交易條件	-
		台信電訊公司	2	利息費用	14	一般交易條件	-
15	台信聯合投資公司	本公司	2	營業費用	34	一般交易條件	-
		台固新創投資公司	1	利息收入	2	一般交易條件	-
		本公司	2	什項收入	5,969	一般交易條件	-
		優視傳播公司	1	什項收入	71	一般交易條件	-
16	台固新創投資公司	本公司	2	營業費用	34	一般交易條件	-
		台信聯合投資公司	2	利息費用	2	一般交易條件	-
17	優視傳播公司	台固媒體公司	3	應收票據	15,519	依合約規定	-
		富邦媒體科技公司	3	應收帳款	84	一般交易條件	-
		台固媒體公司	3	應收帳款	179	依合約規定	-
		台灣固網公司	3	存出保證金	1,003	依合約規定	-
		本公司	2	短期借款	470,000	依合約規定	1%
		台信聯合投資公司	2	應付費用	16	一般交易條件	-
		富邦媒體科技公司	3	應付費用	25	一般交易條件	-
		台灣固網公司	3	應付費用	464	依合約規定	-
		台固媒體公司	3	應付費用	116	依合約規定	-
		本公司	2	應付費用	75	依合約規定及一般交易條件	-
		本公司	2	應付費用	1,389	依合約規定	-
		聯禾有線公司	3	預收款項	83	依合約規定	-

（接次頁）

（承前頁）

編號	交易人名稱	交易往來對象	與交易人之關係(註)	交易往來情形			
				科目	金額	交易條件	佔合併總營收或總資產之比率
		永佳樂有線公司	3	預收款項	$ 83	依合約規定	-
		紅樹林有線公司	3	預收款項	83	依合約規定	-
		鳳信有線公司	3	預收款項	83	依合約規定	-
		觀天下有線公司	3	預收款項	83	依合約規定	-
		台固媒體公司	3	營業收入	61,263	依合約規定	-
		聯禾有線公司	3	營業收入	417	依合約規定	-
		永佳樂有線公司	3	營業收入	1,426	依合約規定	-
		紅樹林有線公司	3	營業收入	417	依合約規定	-
		鳳信有線公司	3	營業收入	417	依合約規定	-
		觀天下有線公司	3	營業收入	417	依合約規定	-
		富邦媒體科技公司	3	營業收入	424	依合約規定	-
		富邦媒體科技公司	3	營業成本	31	一般交易條件	-
		本公司	2	營業成本	212	依合約規定及一般交易條件	-
		台灣固網公司	3	營業成本	4,304	依合約規定及一般交易條件	-
		台信聯合投資公司	2	營業費用	71	一般交易條件	-
		台固媒體公司	3	營業費用	1,320	依合約規定	-
		本公司	2	營業費用	113	依合約規定及一般交易條件	-
		台灣固網公司	3	營業費用	1,861	依合約規定及一般交易條件	-
		台灣固網公司	3	利息收入	6	依合約規定	-
		本公司	2	利息費用	1,712	依合約規定	-
		台信電訊公司	2	利息費用	558	依合約規定	-
18	台固媒體公司	本公司	2	應收帳款	34	依合約規定	-
		台灣固網公司	3	應收帳款	23,589	依合約規定	-
		優視傳播公司	3	應收帳款	116	依合約規定	-
		聯禾有線公司	1	應收帳款	20,262	依合約規定	-
		永佳樂有線公司	1	應收帳款	31,546	依合約規定	-

（接次頁）

（承前頁）

編號	交易人名稱	交易往來對象	與交易人之關係(註)	交易往來情形			
				科目	金額	交易條件	佔合併總營收或總資產之比率
		紅樹林有線公司	1	應收帳款	$ 9,762	依合約規定	-
		鳳信有線公司	1	應收帳款	27,885	依合約規定	-
		觀天下有線公司	1	應收帳款	12,350	依合約規定	-
		永佳樂有線公司	1	其他應收款	327	一般交易條件	-
		觀天下有線公司	1	其他應收款	31	一般交易條件	-
		本公司	2	其他應收款	332	一般交易條件	-
		台灣酷樂公司	1	其他應收款	30,120	依合約規定	-
		本公司	2	短期借款	850,000	依合約規定	1%
		台信電訊公司	2	短期借款	4,100,000	依合約規定	5%
		聯禾有線公司	1	短期借款	645,000	依合約規定	1%
		永佳樂有線公司	1	短期借款	351,000	依合約規定	-
		鳳信有線公司	1	短期借款	580,000	依合約規定	1%
		觀天下有線公司	1	短期借款	250,000	依合約規定	-
		優視傳播公司	3	應付票據	15,519	依合約規定	-
		優視傳播公司	3	應付帳款	179	依合約規定	-
		聯禾有線公司	1	應付帳款	1,952	依合約規定	-
		永佳樂有線公司	1	應付帳款	1,984	依合約規定	-
		紅樹林有線公司	1	應付帳款	511	依合約規定	-
		鳳信有線公司	1	應付帳款	5,698	依合約規定	-
		觀天下有線公司	1	應付帳款	1,731	依合約規定	-
		本公司	2	應付費用	950	依合約規定及一般交易條件	-
		台灣固網公司	3	應付費用	18,946	依合約規定及一般交易條件	-
		聯禾有線公司	1	應付費用	4,635	依合約規定及一般交易條件	-
		永佳樂有線公司	1	應付費用	7,773	依合約規定及一般交易條件	-
		紅樹林有線公司	1	應付費用	2,272	依合約規定及一般交易條件	-

（接次頁）

（承前頁）

編號	交易人名稱	交易往來對象	與交易人之關係(註)	交易往來情形			
				科目	金額	交易條件	佔合併總營收或總資產之比率
		鳳信有線公司	1	應付費用	$ 5,259	依合約規定及一般交易條件	-
		觀天下有線公司	1	應付費用	3,158	依合約規定及一般交易條件	-
		本公司	2	應付費用	1,795	依合約規定	-
		台信電訊公司	2	應付費用	24,617	依合約規定	-
		聯禾有線公司	1	應付費用	5	依合約規定	-
		本公司	2	其他流動負債-其他	72	一般交易條件	-
		永佳樂有線公司	1	其他流動負債-其他	160	一般交易條件	-
		觀天下有線公司	1	其他流動負債-其他	16	一般交易條件	-
		本公司	2	營業收入	58	依合約規定	-
		台灣固網公司	3	營業收入	23,581	依合約規定	-
		優視傳播公司	3	營業收入	1,320	依合約規定	-
		聯禾有線公司	1	營業收入	252,207	依合約規定	-
		永佳樂有線公司	1	營業收入	487,476	依合約規定	1%
		紅樹林有線公司	1	營業收入	6,784	依合約規定	-
		鳳信有線公司	1	營業收入	538,401	依合約規定	1%
		觀天下有線公司	1	營業收入	218,174	依合約規定	-
		富邦媒體科技公司	3	營業收入	43,600	依合約規定	-
		優視傳播公司	3	營業成本	61,263	依合約規定	-
		聯禾有線公司	1	營業成本	33,682	依合約規定	-
		永佳樂有線公司	1	營業成本	54,508	依合約規定	-
		紅樹林有線公司	1	營業成本	9,674	依合約規定	-
		鳳信有線公司	1	營業成本	55,669	依合約規定	-
		觀天下有線公司	1	營業成本	23,172	依合約規定	-
		本公司	2	營業成本	333	依合約規定及一般交易條件	-
		台灣固網公司	3	營業成本	101,721	依合約規定及一般交易條件	-
		台信聯合數位公司	3	營業費用	30	一般交易條件	-

（接次頁）

（承前頁）

編號	交易人名稱	交易往來對象	與交易人之關係(註)	交易往來情形			
				科目	金額	交易條件	佔合併總營收或總資產之比率
19	聯禾有線公司	富邦媒體科技公司	3	營業費用	$ 471	一般交易條件	-
		本公司	2	營業費用	11,502	依合約規定及一般交易條件	-
		台灣固網公司	3	營業費用	1,666	依合約規定及一般交易條件	-
		聯禾有線公司	1	營業費用	3,079	依合約規定及一般交易條件	-
		永佳樂有線公司	1	營業費用	5,850	依合約規定及一般交易條件	-
		紅樹林有線公司	1	營業費用	1,578	依合約規定及一般交易條件	-
		鳳信有線公司	1	營業費用	4,480	依合約規定及一般交易條件	-
		觀天下有線公司	1	營業費用	2,101	依合約規定及一般交易條件	-
		台灣酷樂公司	1	利息收入	120	依合約規定	-
		本公司	2	利息費用	16,760	依合約規定	-
		台信電訊公司	2	利息費用	49,377	依合約規定	-
		聯禾有線公司	1	利息費用	6,459	依合約規定	-
		永佳樂有線公司	1	利息費用	3,539	依合約規定	-
		鳳信有線公司	1	利息費用	5,874	依合約規定	-
		觀天下有線公司	1	利息費用	2,502	依合約規定	-
		本公司	2	應收帳款	2,335	依合約規定	-
		台灣固網公司	3	應收帳款	108	依合約規定	-
		台固媒體公司	2	應收帳款	6,571	依合約規定	-
		台固媒體公司	2	其他應收款	645,020	依合約規定及一般交易條件	1%
		台灣固網公司	3	預付款項	57	依合約規定	-
		優視傳播公司	3	預付款項	83	依合約規定	-
		台灣固網公司	3	存出保證金	288	依合約規定	-
		台固媒體公司	2	應付帳款	795	依合約規定	-
		本公司	2	應付費用	27	一般交易條件	-
		台灣固網公司	3	應付費用	29	依合約規定	-
		永佳樂有線公司	3	其他應付款	46	一般交易條件	-

（接次頁）

（承前頁）

編號	交易人名稱	交易往來對象	與交易人之關係(註)	交易往來情形			
				科目	金額	交易條件	佔合併總營收或總資產之比率
		台固媒體公司	2	其他應付款	$ 19,466	依合約規定	-
		台固媒體公司	2	其他流動負債-其他	13	一般交易條件	-
		台灣固網公司	3	營業收入	1,246	依合約規定	-
		台固媒體公司	2	營業收入	35,633	依合約規定	-
		富邦媒體科技公司	3	營業收入	139	依合約規定	-
		優視傳播公司	3	營業成本	417	依合約規定	-
		台固媒體公司	2	營業成本	232,629	依合約規定	-
		本公司	2	營業成本	373	依合約規定及一般交易條件	-
		台灣固網公司	3	營業成本	3,282	依合約規定及一般交易條件	-
		台固媒體公司	2	營業費用	19,577	依合約規定	-
		本公司	2	營業費用	883	依合約規定	-
		台灣固網公司	3	營業費用	1,212	依合約規定及一般交易條件	-
		台固媒體公司	2	利息收入	6,459	依合約規定	-
		台固媒體公司	2	什項收入	1,127	一般交易條件	-
20	永佳樂有線公司	富邦媒體科技公司	3	應收票據	5	依合約規定	-
		本公司	2	應收帳款	8,151	依合約規定	-
		台灣固網公司	3	應收帳款	78	依合約規定	-
		台固媒體公司	2	應收帳款	9,471	依合約規定	-
		台固媒體公司	2	其他應收款	351,285	依合約規定及一般交易條件	-
		優視傳播公司	3	預付款項	83	依合約規定及一般交易條件	-
		台固媒體公司	2	其他流動資產	2	一般交易條件	-
		台灣固網公司	3	應付帳款	6	依合約規定	-
		台固媒體公司	2	應付帳款	2,174	依合約規定	-
		台灣固網公司	3	應付費用	103	一般交易條件	-
		台固媒體公司	2	應付費用	167	一般交易條件	-
		本公司	2	應付費用	75	依合約規定	-

（接次頁）

（承前頁）

編號	交易人名稱	交易往來對象	與交易人之關係(註)	交易往來情形			
				科目	金額	交易條件	佔合併總營收或總資產之比率
		觀天下有線公司	3	其他應付款	$ 242	一般交易條件	-
		台固媒體公司	2	其他應付款	29,372	依合約規定	-
		聯禾有線公司	3	營業收入	596	一般交易條件	-
		紅樹林有線公司	3	營業收入	644	一般交易條件	-
		鳳信有線公司	3	營業收入	644	一般交易條件	-
		觀天下有線公司	3	營業收入	644	一般交易條件	-
		台灣固網公司	3	營業收入	975	依合約規定	-
		台固媒體公司	2	營業收入	56,863	依合約規定	-
		富邦媒體科技公司	3	營業收入	29	依合約規定	-
		聯禾有線公司	3	營業成本	596	一般交易條件	-
		紅樹林有線公司	3	營業成本	644	一般交易條件	-
		鳳信有線公司	3	營業成本	644	一般交易條件	-
		觀天下有線公司	3	營業成本	644	一般交易條件	-
		優視傳播公司	3	營業成本	417	依合約規定	-
		台固媒體公司	2	營業成本	449,909	依合約規定	1%
		本公司	2	營業成本	484	依合約規定及一般交易條件	-
		台灣固網公司	3	營業成本	224	依合約規定及一般交易條件	-
		優視傳播公司	3	營業費用	1,010	依合約規定	-
		台固媒體公司	2	營業費用	37,577	依合約規定	-
		本公司	2	營業費用	1,652	依合約規定及一般交易條件	-
		台灣固網公司	3	營業費用	365	依合約規定及一般交易條件	-
		台固媒體公司	2	利息收入	3,539	依合約規定	-
		台固媒體公司	2	什項收入	3,495	一般交易條件	-
21	紅樹林有線公司	鳳信有線公司	3	應收帳款	338	一般交易條件	-
		本公司	2	應收帳款	314	依合約規定	-
		台固媒體公司	2	應收帳款	2,776	依合約規定	-

（接次頁）

（承前頁）

編號	交易人名稱	交易往來對象	與交易人之關係(註)	交易往來情形			
				科目	金額	交易條件	佔合併總營收或總資產之比率
		台固媒體公司	2	其他應收款	$ 8	一般交易條件	-
		優視傳播公司	3	預付款項	83	依合約規定	-
		本公司	2	其他流動資產	46	一般交易條件	-
		台灣固網公司	3	其他流動資產	123	一般交易條件	-
		台固媒體公司	2	應付帳款	836	依合約規定	-
		台灣固網公司	3	應付帳款	311	依合約規定	-
		台灣固網公司	3	應付費用	90	一般交易條件	-
		本公司	2	應付費用	22	依合約規定	-
		台固媒體公司	2	其他應付款	8,926	依合約規定	-
		聯禾有線公司	3	營業收入	1,708	一般交易條件	-
		鳳信有線公司	3	營業收入	1,401	一般交易條件	-
		台灣固網公司	3	營業收入	69	依合約規定	-
		台固媒體公司	2	營業收入	10,420	依合約規定	-
		富邦媒體科技公司	3	營業收入	4,618	依合約規定	-
		聯禾有線公司	3	營業成本	1,708	一般交易條件	-
		鳳信有線公司	3	營業成本	1,401	一般交易條件	-
		優視傳播公司	3	營業成本	417	依合約規定	-
		台固媒體公司	2	營業成本	2,544	依合約規定	-
		本公司	2	營業成本	355	依合約規定及一般交易條件	-
		台灣固網公司	3	營業成本	2,053	依合約規定及一般交易條件	-
		台固媒體公司	2	營業費用	4,240	依合約規定	-
		本公司	2	營業費用	339	依合約規定及一般交易條件	-
		台灣固網公司	3	營業費用	290	依合約規定及一般交易條件	-
		台固媒體公司	2	什項收入	832	一般交易條件	-
22	鳳信有線公司	本公司	2	應收帳款	6,654	依合約規定	-
		台灣固網公司	3	應收帳款	17	依合約規定	-

（接次頁）

（承前頁）

編號	交易人名稱	交易往來對象	與交易人之關係(註)	交易往來情形			
				科目	金額	交易條件	佔合併總營收或總資產之比率
		台固媒體公司	2	應收帳款	$ 10,902	依合約規定	-
		本公司	2	其他應收款	39	依合約規定	-
		台固媒體公司	2	其他應收款	580,050	依合約規定及一般交易條件	1%
		優視傳播公司	3	預付款項	83	依合約規定	-
		台固媒體公司	2	應付帳款	1,423	依合約規定	-
		本公司	2	應付費用	95	依合約規定	-
		台灣固網公司	3	應付費用	494	依合約規定及一般交易條件	-
		紅樹林有線公司	3	其他應付款	322	一般交易條件	-
		台固媒體公司	2	其他應付款	26,463	依合約規定	-
		本公司	2	其他流動負債-其他	39	一般交易條件	-
		永佳樂有線公司	3	營業收入	412	一般交易條件	-
		台灣固網公司	3	營業收入	1,120	依合約規定	-
		台固媒體公司	2	營業收入	58,116	依合約規定	-
		富邦媒體科技公司	3	營業收入	563	依合約規定	-
		永佳樂有線公司	3	營業成本	412	一般交易條件	-
		優視傳播公司	3	營業成本	417	依合約規定	-
		台固媒體公司	2	營業成本	496,561	依合約規定	1%
		本公司	2	營業成本	669	依合約規定及一般交易條件	-
		台灣固網公司	3	營業成本	5,254	依合約規定及一般交易條件	-
		台固媒體公司	2	營業費用	41,840	依合約規定	-
		本公司	2	營業費用	1,003	依合約規定及一般交易條件	-
		台灣固網公司	3	營業費用	1,017	依合約規定及一般交易條件	-
		台固媒體公司	2	利息收入	5,874	依合約規定	-
		本公司	2	租金收入	171	依合約規定	-
		台固媒體公司	2	什項收入	2,032	一般交易條件	-

（接次頁）

（承前頁）

編號	交易人名稱	交易往來對象	與交易人之關係(註)	交易往來情形			
				科目	金額	交易條件	佔合併總營收或總資產之比率
23	觀天下有線公司	本公司	2	應收帳款	$ 1,488	依合約規定	-
		台灣固網公司	3	應收帳款	34	依合約規定	-
		台固媒體公司	2	應收帳款	4,830	依合約規定	-
		永佳樂有線公司	3	其他應收款	254	一般交易條件	-
		台固媒體公司	2	其他應收款	250,055	依合約規定及一般交易條件	-
		優視傳播公司	3	預付款項	83	依合約規定	-
		台固媒體公司	2	應付帳款	910	依合約規定	-
		台灣固網公司	3	應付帳款	26	依合約規定及一般交易條件	-
		台灣固網公司	3	應付費用	190	一般交易條件	-
		台固媒體公司	2	應付費用	16	一般交易條件	-
		本公司	2	應付費用	11	依合約規定	-
		台固媒體公司	2	其他應付款	11,440	依合約規定	-
		台固媒體公司	2	其他流動負債-其他	8	一般交易條件	-
		永佳樂有線公司	3	營業收入	242	一般交易條件	-
		台灣固網公司	3	營業收入	389	依合約規定	-
		台固媒體公司	2	營業收入	24,101	依合約規定	-
		富邦媒體科技公司	3	營業收入	29	依合約規定	-
		永佳樂有線公司	3	營業成本	242	一般交易條件	-
		優視傳播公司	3	營業成本	417	依合約規定	-
		台固媒體公司	2	營業成本	201,408	依合約規定	-
		本公司	2	營業成本	333	依合約規定及一般交易條件	-
		台灣固網公司	3	營業成本	1,510	依合約規定及一般交易條件	-
		台固媒體公司	2	營業費用	16,766	依合約規定	-
		本公司	2	營業費用	422	依合約規定及一般交易條件	-
		台灣固網公司	3	營業費用	410	依合約規定及一般交易條件	-
		台固媒體公司	2	利息收入	2,502	依合約規定	-

（接次頁）

（承前頁）

編號	交易人名稱	交易往來對象	與交易人之關係(註)	交易往來情形			
				科目	金額	交易條件	佔合併總營收或總資產之比率
24	台灣酷樂公司	富天下媒體公司	3	租金收入	$ 34	依合約規定	-
		台固媒體公司	2	什項收入	1,171	一般交易條件	-
		本公司	2	應收帳款	39,104	一般交易條件	-
		台灣固網公司	3	應收帳款	4	一般交易條件	-
		聯禾有線公司	3	應收帳款	2	一般交易條件	-
		永佳樂有線公司	3	應收帳款	2	一般交易條件	-
		鳳信有線公司	3	應收帳款	2	一般交易條件	-
		觀天下有線公司	3	應收帳款	2	一般交易條件	-
		台灣固網公司	3	存出保證金	631	一般交易條件	-
		台固媒體公司	2	短期借款	30,000	一般交易條件	-
		本公司	2	應付帳款	1,622	一般交易條件	-
		台灣固網公司	3	應付帳款	727	一般交易條件	-
		本公司	2	應付費用	2,816	一般交易條件	-
		台灣固網公司	3	應付費用	397	一般交易條件	-
		台固媒體公司	2	應付費用	120	一般交易條件	-
		本公司	2	營業收入	104,673	一般交易條件	-
		本公司	2	營業成本	2,877	一般交易條件	-
		台灣固網公司	3	營業成本	11,955	一般交易條件	-
		本公司	2	營業費用	102	一般交易條件	-
		台灣固網公司	3	營業費用	1,928	一般交易條件	-
		台灣固網公司	3	利息收入	7	一般交易條件	-
		台固媒體公司	2	利息費用	120	一般交易條件	-

（接次頁）

（承前頁）

編號	交易人名稱	交易往來對象	與交易人之關係(註)	交易往來情形			
				科目	金額	交易條件	佔合併總營收或總資產之比率
25	台信互聯通信技術(北京)有限公司	本公司	2	應收帳款	$ 36,248	一般交易條件	-
		本公司	2	營業收入	21,072	一般交易條件	-
		台信電訊公司	2	營業費用	96	一般交易條件	-
		台灣固網公司	3	應收帳款	2,622	一般交易條件	-
		台灣固網公司	3	營業收入	2,676	一般交易條件	-
26	台灣客服公司	本公司	2	應收帳款	88,894	一般交易條件	-
		台灣固網公司	3	應收帳款	9,954	一般交易條件	-
		本公司	2	其他應收款	2	一般交易條件	-
		TT&T Holdings	1	應付費用	5,624	一般交易條件	-
		本公司	2	營業收入	907,732	一般交易條件	1%
		台灣固網公司	3	營業收入	132,614	一般交易條件	-
		本公司	2	營業費用	34	一般交易條件	-
		TT&T Holdings	1	營業費用	70,435	一般交易條件	-
27	台灣大籃球公司	本公司	2	應收帳款	8,300	一般交易條件	-
		本公司	2	營業收入	33,500	一般交易條件	-
		本公司	2	營業費用	34	一般交易條件	-
28	TT&T Holdings	台灣客服公司	2	應收帳款	5,620	一般交易條件	-
		廈門台富客服科技有限公司	1	其他應收款	2,271	一般交易條件	-
		廈門台富客服科技有限公司	1	應付帳款	5,169	一般交易條件	-
		台灣客服公司	2	營業收入	70,575	一般交易條件	-
		台信電訊公司	2	營業費用	97	一般交易條件	-
		廈門台富客服科技有限公司	1	營業費用	61,857	一般交易條件	-
		廈門台富客服科技有限公司	1	什項收入	2,208	一般交易條件	-

（接次頁）

（承前頁）

編號	交易人名稱	交易往來對象	與交易人之關係(註)	交易往來情形			
				科目	金額	交易條件	佔合併總營收或總資產之比率
29	廈門台富客服科技有限公司	TT&T Holdings	2	應收帳款	$ 5,163	一般交易條件	-
		TT&T Holdings	2	其他應付款	2,313	一般交易條件	-
		TT&T Holdings	2	營業收入	62,227	一般交易條件	-
30	TFN HK	台灣固網公司	2	應收帳款	50,578	一般交易條件	-
		台灣固網公司	2	營業收入	71,262	一般交易條件	-
31	台聯網投資公司	本公司	2	營業費用	34	一般交易條件	-
		台灣固網公司	2	利息費用	2	一般交易條件	-

註：1.母公司對子公司。

2.子公司對母公司。

3.子公司對子公司。

台灣大哥大股份有限公司

負責人：蔡明興

Taiwan Mobile

台灣大哥大